

Výsledky voleb do zastupitelstev obcí a voleb do Senátu v Pardubickém kraji 2018

Volby do zastupitelstev obcí

V Pardubickém kraji se letošních říjnových voleb do zastupitelstev obcí zúčastnilo 50,6 % voličů, což byl spolu se Středočeským krajem druhý nejvyšší podíl za Krajem Vysočina. Ve srovnání s volbami před čtyřmi lety byla účast voličů v kraji o 1,4 procentního bodu vyšší. Největší zájem měli voliči hlasovat v okrese Svitavy (53,3 %), mezi správními obvody obcí s rozšířenou působností v kraji na Hlinecku (58,8 %). Relativně nejméně voličů se dostavilo k volebním urnám v pardubickém okrese (46,3 %), zejména pak ve správním obvodu Pardubice (44,5 %).

O přízeň voličů v kraji se ucházelo téměř 13 tis. kandidátů (včetně 1 tis. kandidujících do zastupitelstev městských obvodů v krajském městě). Zvoleno bylo 4 290 zastupitelů (z toho 114 zastupitelů do osmi městských obvodů v Pardubicích). Volby se konaly ve 450 obcích; v obci Víška u Jevíčka (okres Svitavy) nebyl k registraci podán na kandidátních listinách zákonem stanovený minimální počet kandidátů a volby se zde neuskutečnily.

Průměrný věk zvolených zastupitelů v kraji (46,8 let) je 5. nejnižší v mezikrajském srovnání. Nejstaršímu zvolenému zastupiteli je 87 let a je zároveň nejstarší i v celé ČR. Osmnáctiletí, tedy nejmladší zastupitelé, jsou v kraji 3. Obcí s nejvyšším průměrným věkem zvolených zastupitelů je Vítějeves z okresu Svitavy (63,0 let), naopak nejnižší průměrný věk má zastupitelstvo v obci Nová Ves u Jarošova rovněž ze svitavského okresu (31,0 let).

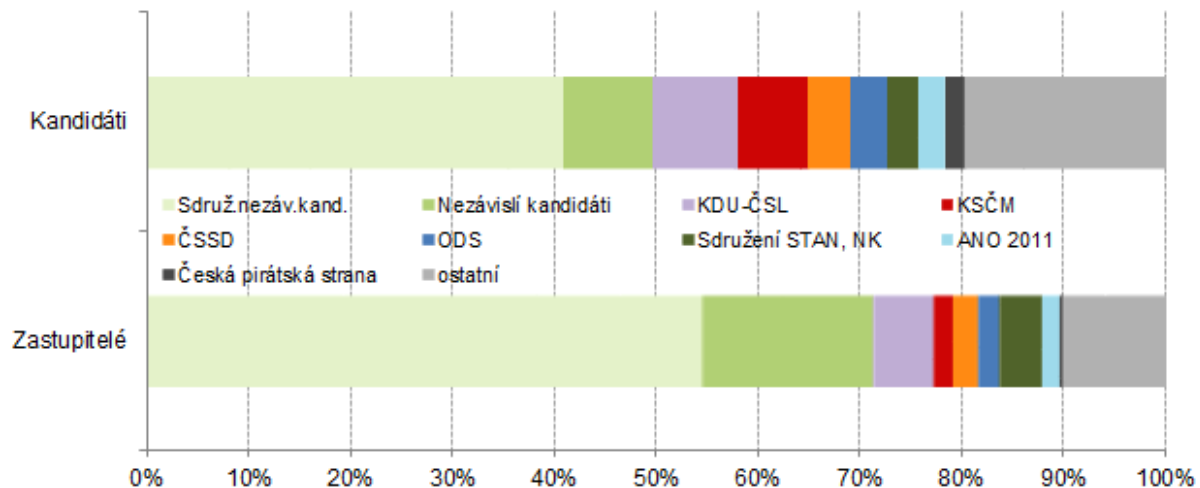
V zastupitelstvech obcí, městysů a měst bude 71,4 % mužů a 28,6 % žen (o 0,6 procentního bodu více žen než po volbách před čtyřmi lety). Nejvyšší podíl žen v nově zvoleném zastupitelstvu zaznamenáváme v obcích Bítovany a Žumberk v okrese Chrudim (85,7 %), naopak bez jediné ženy bude zastupitelstvo v 15 obcích v kraji.

Volby do zastupitelstev obcí v Pardubickém kraji 2018¹⁾

	Pardubický kraj	v tom okresy			
		Chrudim	Pardubice	Svitavy	Ústí nad Orlicí
Počet kandidátů					
zastupitelstva obcí, městysů a měst	11 938	2 782	2 740	2 969	3 447
zastupitelstva městských obvodů v Pardubicích	1 021	x	1 021	x	x
Počet zvolených zastupitelstev					
zastupitelstva obcí, městysů a měst	450	108	112	115	115
zastupitelstva městských obvodů v Pardubicích	8	x	8	x	x
Počet volebních okrsků	875	217	260	187	211
Počet osob zapsaných v seznamech voličů	411 884	84 066	133 968	83 867	109 983
Počet voličů, kterým byly vydány úřední obálky	208 322	44 814	62 040	44 737	56 731
Účast voličů na volbách v %	50,58	53,31	46,31	53,34	51,58
Počet odevzdaných úředních obálek	208 059	44 698	62 008	44 650	56 703
Počet platných hlasů					
zastupitelstva obcí, městysů a měst	3 407 722	622 232	1 340 444	608 758	836 288
zastupitelstva městských obvodů v Pardubicích	361 763	x	361 763	x	x
Celkový počet mandátů (zvolených zastupitelů)					
zastupitelstva obcí, městysů a měst	4 176	1 007	979	1 098	1 092
zastupitelstva městských obvodů v Pardubicích	114	x	114	x	x

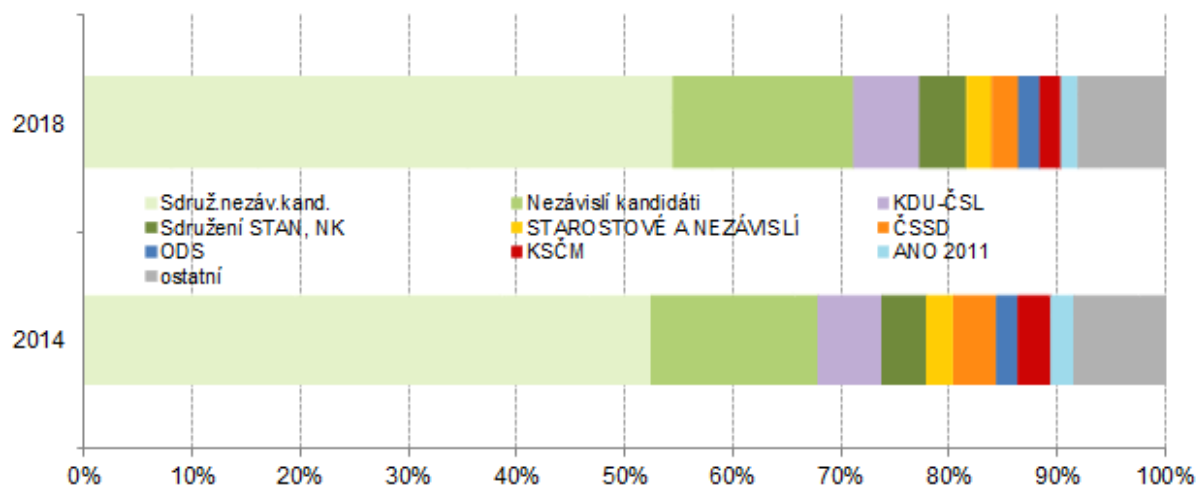
¹⁾ Volby se neuskutečnily v obci Víška u Jevíčka (okres Svitavy), kde nebyl k registraci podán na kandidátních listinách zákonem stanovený minimální počet kandidátů.

Kandidáti a zvolení zastupitelé podle volebních stran ve volbách do zastupitelstev obcí v Pardubickém kraji v roce 2018



Pozn. 1: bez započtení kandidátů a zvolených zastupitelů ve volbách do zastupitelstev městských obvodů města Pardubice

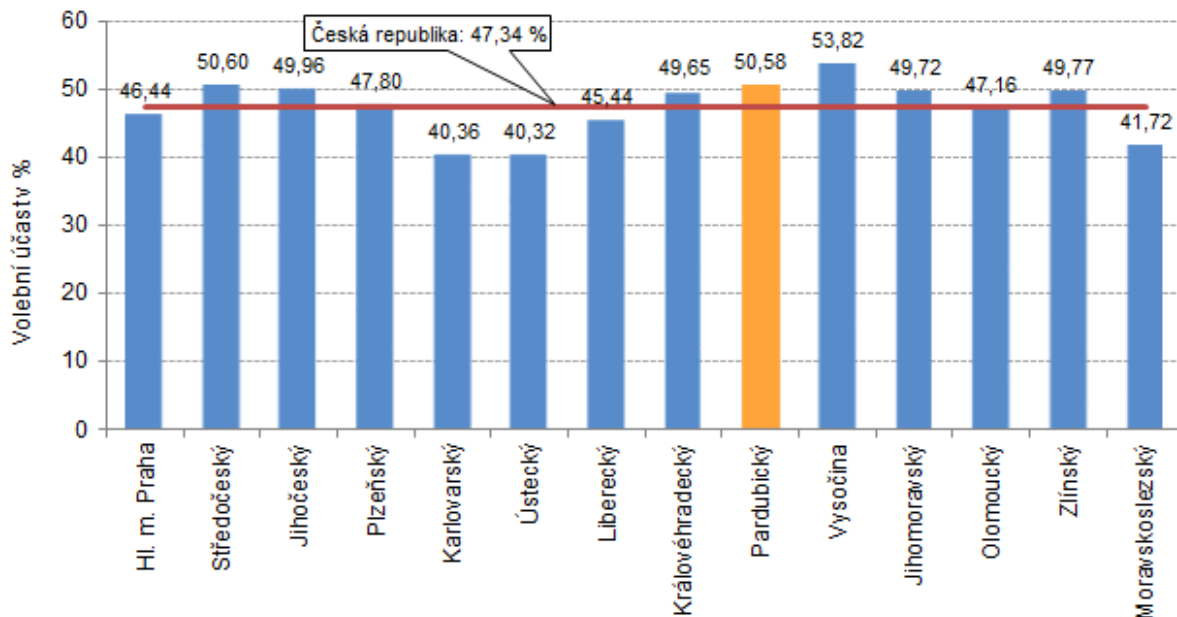
Získané mandáty podle volebních stran ve volbách do zastupitelstev obcí v Pardubickém kraji v roce 2014 a 2018



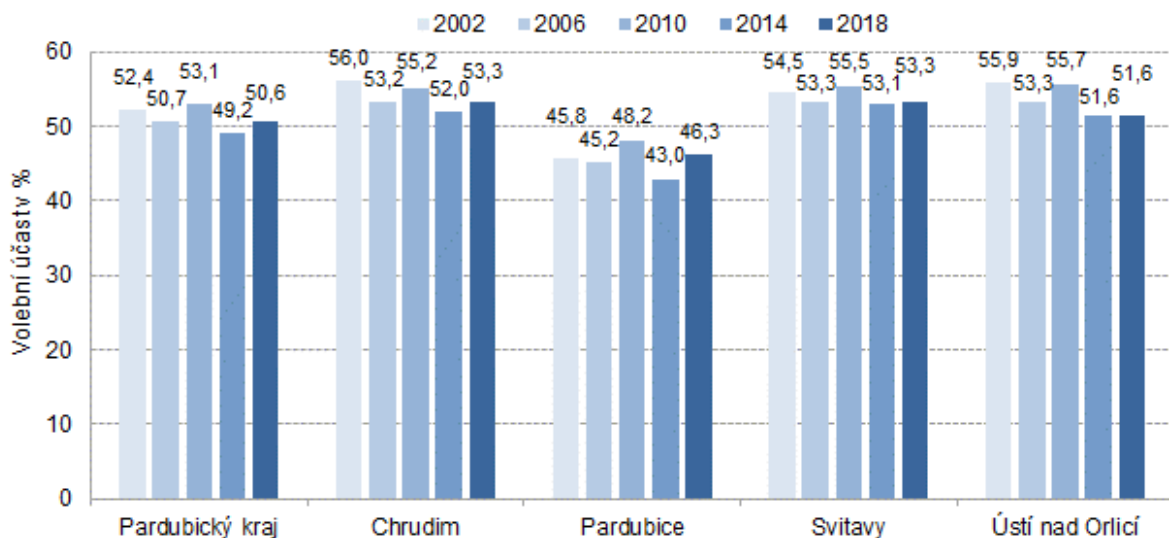
Pozn. 1: bez mandátů získaných ve volbách do zastupitelstev městských obvodů města Pardubice

Pozn. 2: údaje za rok 2014 včetně znovu provedených, dodatečných a nových voleb

Volební účast ve volbách do zastupitelstev obcí v krajích České republiky v roce 2018



Volební účast ve volbách do zastupitelstev obcí v Pardubickém kraji a jeho okresech v letech 2002 až 2018



Volby do Senátu Parlamentu ČR

Na území kraje probíhalo rovněž 1. kolo voleb do Senátu Parlamentu ČR, a to ve volebním obvodu č. 44 Chrudim (zasahuje také do okresu Havlíčkův Brod) a ve volebním obvodu č. 50 Svitavy (s přesahem do chrudimského a orlickoústeckého okresu).

Volební účast v prvním kole v obvodu č. 44 Chrudim (46,9 %) byla 4. nejvyšší mezi všemi 27 obvody, kde senátní volby probíhaly, účast voličů v obvodu č. 50 Svitavy (43,4 %) byla 17. v pořadí.

Do 2. kola postoupil z obvodu č. 44 Chrudim Jan Tecl (ODS+STAN+STO) s 15,4 % hlasů a Daniel Herman (KDU-ČSL) s 15,1 % hlasů. V obvodu č. 50 Svitavy se o post senátora budou ve 2. kole ucházet Michal Kortyš (ODS), který v prvním kole obdržel 24,7 % hlasů, a Pavel Havíř (ČSSD) s 20,8 % hlasů.

Ve 2. kole zvítězil v obvodu č. 44 Chrudim Jan Tecl (ODS+STAN+STO) s 63,9 % hlasů, v obvodu č. 50 Svitavy se stal vítězem Michal Kortyš (ODS) s 62,8 % hlasů.

Kompletní výsledky voleb najdete na adrese www.volby.cz, ve [Veřejné databázi](#) a pod odkazem na [Otevřená data](#). Výsledky voleb podle obcí v kraji jsou dostupné také na stránkách KS ČSÚ v Pardubicích pod odkazem [Volby v roce 2018](#).

Kontaktní osoba:

Ing. Hedvika Fialová
Oddělení informačních služeb KS ČSÚ v Pardubicích
tel.: 466 743 418
e-mail: hedvika.fialova@czso.cz