

AKTUÁLNÍ STATISTICKÉ ÚDAJE 10/2017

Krajská správa ČSÚ v Pardubicích

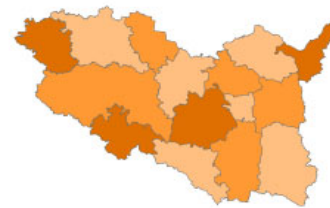


Vývoj průměrné meziroční míry inflace v ČR v letech 2007 - 2016

| Rok | Míra inflace v % | Rok | Míra inflace v % |
|------|------------------|------|------------------|
| 2007 | 2,8 | 2012 | 3,3 |
| 2008 | 6,3 | 2013 | 1,4 |
| 2009 | 1,0 | 2014 | 0,4 |
| 2010 | 1,5 | 2015 | 0,3 |
| 2011 | 1,9 | 2016 | 0,7 |

Počet obyvatel k 30. 6. 2017 (předběžné údaje)

| Česká republika | 10 588 063 |
|-----------------|------------|
| Pardubický kraj | 517 270 |
| v tom okresy: | |
| Chrudim | 104 058 |
| Pardubice | 171 258 |
| Svitavy | 104 145 |
| Ústí nad Orlicí | 137 809 |



Index spotřebitelských cen v ČR v jednotlivých měsících roku 2016 až 2017 (domácnosti celkem)

| Oddíl | 2016 | | | | | | 2017 | | | |
|-------|-------|-------|-------|-------|-------|----------------------|----------------------|-------|-------|--|
| | 8 | 9 | 10 | 11 | 12 | průměr ^{e)} | 1 | 2 | | |
| Úhrn | a | 99,8 | 99,8 | 100,3 | 100,3 | 100,3 | 100,2 | 100,8 | 100,4 | |
| | b | 100,6 | 100,5 | 100,8 | 101,5 | 102,0 | 100,7 | 102,2 | 102,5 | |
| | c | 100,8 | 100,5 | 100,8 | 101,2 | 101,5 | 100,7 | 102,3 | 102,7 | |
| | d | 101,2 | 101,0 | 101,2 | 101,6 | 101,9 | 101,1 | 102,7 | 103,1 | |
| | e | 100,3 | 100,3 | 100,4 | 100,5 | 100,7 | x | 100,8 | 101,0 | |
| | 2017 | | | | | | průměr ^{e)} | | | |
| | 3 | 4 | 5 | 6 | 7 | 8 | | 9 | | |
| a | 100,0 | 100,0 | 100,2 | 100,0 | 100,5 | 99,9 | | 99,9 | 100,2 | |
| b | 102,6 | 102,0 | 102,4 | 102,3 | 102,5 | 102,5 | | 102,7 | 102,4 | |
| c | 102,7 | 102,7 | 102,9 | 102,9 | 103,4 | 103,3 | | 103,2 | 102,9 | |
| d | 103,1 | 103,2 | 103,4 | 103,4 | 103,8 | 103,7 | 103,6 | 103,3 | | |
| e | 101,2 | 101,3 | 101,5 | 101,7 | 101,8 | 102,0 | 102,2 | x | | |

Vysvětlivky ke sloupcům za jednotlivé měsíce

- a - předchozí měsíc = 100
- b - stejné období předch. roku = 100
- c - průměr roku 2015 = 100
- d - prosinec 2015 = 100 (index primární)
- e - podíl dvou klouzavých průměrů indexů typu c (průměru indexů za posledních 12 měsíců k průměru za předchozích 12 měsíců)

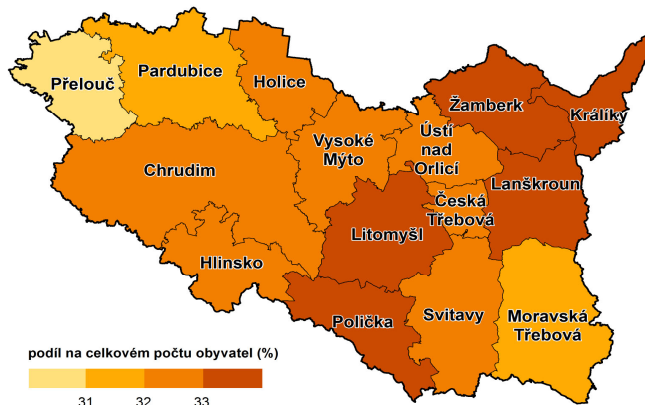
Vysvětlivky ke sloupci průměr^{e)}:

- a - průměrné měsíční tempo
- b - průměr od počátku roku
- c - průměr od počátku roku
- d - průměr od počátku roku

Potvrzení o inflaci: poplatek 60 Kč

Spotřebitelské ceny klesly v září proti srpnu o 0,1 %. Meziročně vzrostly spotřebitelské ceny v září o 2,7 %, což je o 0,2 procentního bodu více než v srpnu. Míra inflace vyjádřená přírůstkem průměrného indexu spotřebitelských cen za posledních 12 měsíců oproti průměru předchozích 12 měsíců dosáhla v září 2,2 %, což je o 1,9 procentního bodu více než v srpnu.

Podíl osob ve věku 0–29 let podle SO ORP Pardubického kraje (k 31. 12. 2016)



Průměrné ceny pohonných hmot v České republice

| | Benzin automobilový | | Motorová | LPG |
|---------------------------|---------------------|---------------|----------|-------|
| | Natural 95 | Super plus 98 | nafta | |
| průměr 2013 | 36,17 | 38,32 | 36,11 | 17,42 |
| průměr 2014 | 36,16 | 38,46 | 36,31 | 17,53 |
| průměr 2015 | 31,37 | 34,13 | 31,21 | 14,68 |
| průměr 2016 | 28,63 | 31,43 | 27,43 | 12,43 |
| červenec 2017 | 29,38 | 32,38 | 28,35 | 13,44 |
| srpen 2017 | 29,43 | 32,42 | 28,46 | 13,33 |
| září 2017 | 29,85 | 32,53 | 28,71 | 13,65 |
| průměr 2017 ¹⁾ | 30,34 | 33,11 | 29,50 | 13,88 |

¹⁾ průměr od počátku roku

NOVÁ PUBLIKACE

MLADÁ GENERACE V PARDUBICKÉM KRAJI



Publikace přináší charakteristiku vývoje počtu a struktury mladé generace v kraji a jeho dílčích územních celcích z pohledu demografického, průběhu vzdělávání, bydlení a domácností, postavení na trhu práce, účasti na životě společnosti apod. Publikace je doplněna tabulkovou přílohou, řadou grafů a kartogramů.

- OBSAH:**
1. Demografické charakteristiky
 2. Vzdělání a vzdělávání
 3. Ekonomická aktivita
 4. Zdravotní péče
 5. Sociální služby
 6. Domácnosti a bydlení
 7. Volnočasové aktivity
 8. Kriminalita, závislosti, dopravní nehody
 9. Volby
 10. Dokumenty zaměřené na péči o mladou generaci

Publikace je k dispozici na www.pardubice.czso.cz

Podíl nezaměstnaných osob, neumístění uchazeči o zaměstnání a pracovní místa k 30. 9. 2017

Pozn.: údaje úřadu práce a MPSV

| | Evidovaní uchazeči o zaměstnání | | | | | | Pracovní místa v evidenci úřadů práce | Uchazeči na 1 pracovní místo | Podíl nezaměstnaných osob (%) ²⁾ | | |
|-----------------|---------------------------------|-------------------------------|---------|------------------------|---------------------------|------------------------------|---------------------------------------|------------------------------|---|------|------|
| | celkem | z toho | | | | | | | celkem | muži | ženy |
| | | dosažitelní ve věku 15-64 let | ženy | absolventi a mladiství | osoby se ZP ¹⁾ | s podporou v nezaměstnanosti | | | | | |
| Česká republika | 284 915 | 262 487 | 152 571 | 15 390 | 47 124 | 74 269 | 206 081 | 1,4 | 3,80 | 3,47 | 4,14 |
| Pardubický kraj | 9 447 | 8 666 | 5 113 | 721 | 1 952 | 3 322 | 18 565 | 0,5 | 2,58 | 2,31 | 2,86 |
| v tom okresy: | | | | | | | | | | | |
| Chrudim | 1 876 | 1 637 | 1 029 | 183 | 421 | 666 | 2 008 | 0,9 | 2,42 | 2,16 | 2,69 |
| Pardubice | 3 040 | 2 713 | 1 719 | 212 | 505 | 1 139 | 11 014 | 0,3 | 2,44 | 2,08 | 2,82 |
| Svitavy | 2 273 | 2 219 | 1 186 | 165 | 551 | 714 | 1 755 | 1,3 | 3,28 | 3,06 | 3,51 |
| Ústí nad Orlicí | 2 258 | 2 097 | 1 179 | 161 | 475 | 803 | 3 788 | 0,6 | 2,34 | 2,15 | 2,55 |

¹⁾ osoby se zdravotním postižením

²⁾ podíl nezaměstnaných osob = počet dosažitelných uchazečů o zaměstnání ve věku 15 - 64 let / počet obyvatel ve věku 15 - 64 let v %

další informace lze získat na adrese <http://portal.mpsv.cz>

Nejčastější jména dětí narozených v lednu 2017 v Pardubickém kraji

Nejčastější jména chlapců narozených v Pardubickém kraji

| leden 2005 | | leden 2010 | | leden 2015 | | leden 2016 | | leden 2017 | |
|------------|----------------|------------|-------|------------|-------|------------|----------------|------------|-------|
| pořadí | jméno | pořadí | jméno | pořadí | jméno | pořadí | jméno | pořadí | jméno |
| 1. - 2. | Jakub Tomáš | 1. | Tomáš | 1. | Jan | 1. - 2. | Jakub Jan | 1. | Jan |
| 3. - 4. | Jan Ondřej | 2. | Jakub | 2. | Jakub | 3. - 4. | Adam Matyáš | 2. | Jakub |
| | | 3. | Jan | 3. | Matěj | | | 3. | Matěj |

Nejčastější jména dívek narozených v Pardubickém kraji

| leden 2005 | | leden 2010 | | leden 2015 | | leden 2016 | | leden 2017 | |
|------------|---------|------------|---------------|------------|----------|------------|-------------------------|------------|-----------------|
| pořadí | jméno | pořadí | jméno | pořadí | jméno | pořadí | jméno | pořadí | jméno |
| 1. | Adéla | 1. | Tereza | 1. | Tereza | 1. - 3. | Adéla Anna Eliška | 1. - 2. | Anna Natalie |
| 2. | Natalie | 2. - 3. | Adéla Anna | 2. | Viktorie | | | 3. | Ema |
| 3. | Anna | | | 3. | Anna | | | | |

V lednu letošního roku se v Pardubickém kraji narodilo nejvíce Honzíků, u dívek vyhrála společně Anna a Natálie. Mezi rodiči v lednu narozených dětí byli nejčastěji zastoupeni Jiří a Lucie.

Za prvním Honzíkem v kraji následoval Jakub a třetí příčku obsadil Matěj. Jména Jan a Jakub se na žebříčku oblíbenosti mezi jmény pro novorozené chlapce drží dlouhodobě – v celé ČR se střídají na prvních dvou místech v posledních patnácti letech, na prvních místech jsou letos ve většině krajů.

Za Annou s Natálií se v kraji umístila Ema, která se letos v republikovém srovnání dostala již na šestou (v posledních letech nejvyšší) pozici. Celorepublikově žebříčku nejoblíbenějších jmen v lednu narozených děvčat však nadále vévodí Eliška, následovaná Terezou a Annou.

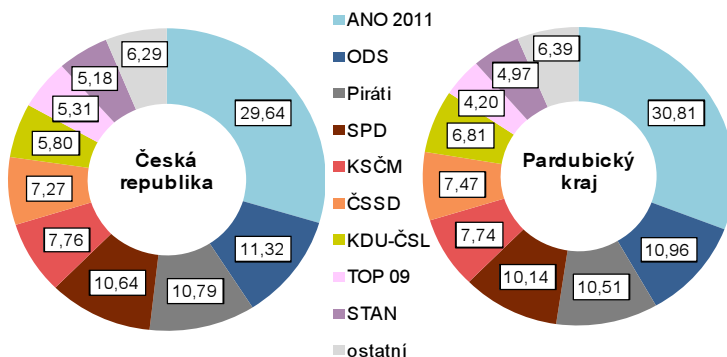


Výsledky voleb do Poslanecké sněmovny Parlamentu ČR v říjnu 2017

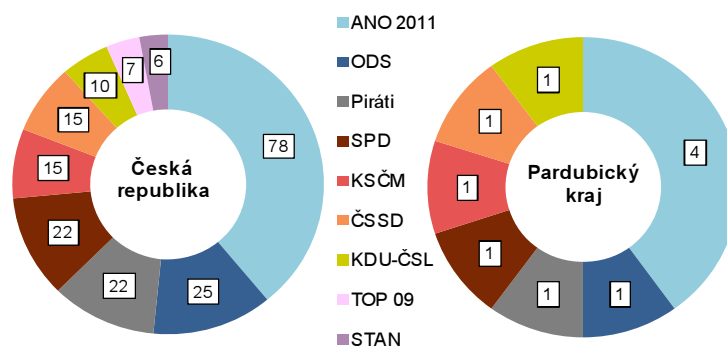
Přehled zvolených poslanců ve volbách do Poslanecké sněmovny Parlamentu ČR 20 - 21. října 2017 - Pardubický kraj

| Pořadí na KL | Jméno | Věk | Obec bydliště | Politická příslušnost | Přednostní hlasy | Podíl na hlasech pro stranu v % |
|---|--------------------------|-----|-----------------|-----------------------|------------------|---------------------------------|
| 1 - Občanská demokratická strana | | | | | | |
| 6 | Jaroslav Martinů | 58 | Polička | ODS | 1 776 | 6,27 |
| 4 - Česká strana sociálně demokratická | | | | | | |
| 1 | Chvojka Jan, JUDr. | 36 | Chrudim | ČSSD | 1 860 | 9,64 |
| 8 - Komunistická strana Čech a Moravy | | | | | | |
| 2 | Matušová Květa, Ing. | 33 | Javorník | KSČM | 1 859 | 9,29 |
| 15 - Česká pirátská strana | | | | | | |
| 1 | Ferjenčík Mikuláš, Bc. | 30 | Praha | Piráti | 1 661 | 6,11 |
| 21 - ANO 2011 | | | | | | |
| 1 | Kolovratník Martin, Ing. | 42 | Pardubice | ANO 2011 | 4 996 | 6,28 |
| 2 | Řehounek Jan, Ing. | 42 | Pardubice | ANO 2011 | 3 628 | 4,56 |
| 3 | Kytýr Jaroslav, Ing. | 54 | Svitavy | ANO 2011 | 1 882 | 2,36 |
| 4 | Kasal David, MUDr. | 48 | Chrudim | ANO 2011 | 6 738 | 8,47 |
| 24 - Křesťanská a demokratická unie - Československá strana lidová | | | | | | |
| 1 | Výborný Marek, Mgr. | 41 | Heřmanův Městec | KDU-ČSL | 2 475 | 14,06 |
| 29 - Svoboda a přímá demokracie - Tomio Okamura (SPD) | | | | | | |
| 1 | Kohoutek Jiří | 52 | Horní Jelení | SPD | 745 | 2,84 |

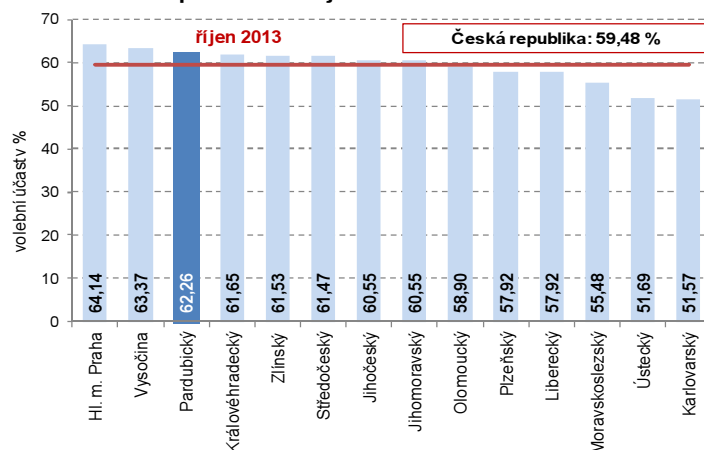
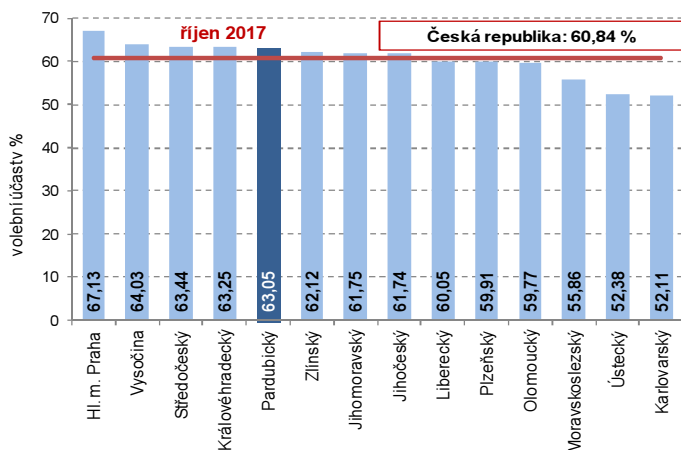
Podíl platných hlasů pro volební strany v České republice a v Pardubickém kraji ve volbách do PS PČR v %



Přidělené mandáty v České republice a v Pardubickém kraji ve volbách do PS PČR



Účast voličů ve volbách do PS PČR 2017 v České republice a v krajích



Kontakt:

Krajská správa ČSÚ v Pardubicích
oddělení informačních služeb

V Ráji 872
531 53 Pardubice

tel.: 466 743 480
infoservispa@czso.cz

www.czso.cz
www.pardubice.czso.cz