

republika

kraj

okres

město

SČÍTÁNÍ LIDU, DOMŮ A BYTŮ K 1. 3. 2001

OBYVATELSTVO, BYTY, DOMY A DOMÁCNOSTI

Žamberk



Český statistický úřad



Sčítání lidu, domů a bytů

OBYVATELSTVO

Ročník 2003

SLDB
Kód publikace: e - 4103 - 02

Praha, 19. května 2003
Č.j.: 548 / 03 - 3320

Sčítání lidu, domů a bytů k 1. 3. 2001 - obyvatelstvo, byty, domy a domácnosti Žamberk

Zpracoval: Odbor populačních cenů

Ředitelka odboru: Ing. Jiřina Růžková, CSc.

Kontaktní zaměstnanec: Ing. Josef Škrabal, tel.: 241019175, e-mail: skrabal@gw.czso.cz

Ing. Štěpánka Morávková, tel.: 241019177, e-mail: moravkova@gw.czso.cz

Český statistický úřad
2003

Zajímají Vás nejnovější údaje o inflaci, HDP, obyvatelstvu, průměrných mzdách a mnohé další?
Najdete je na stránkách ČSÚ na Internetu:

www.czso.cz

ISBN: 80-250-0416-3

© Český statistický úřad, Praha 2003

OBSAH

	Strana
ÚVOD	7
METODICKÉ VYSVĚTLIVKY	8
MAPOVÁ ČÁST	
Územní členění ČR	13
Hustota zalidnění – SLDB 2001	14
Podíl nezaměstnaných obyvatel z ekonomicky aktivních celkem – SLDB 2001	15
Průměrné stáří trvale obydlených domů – SLDB 2001	16
Podíl bytů ve vlastním domě a v osobním vlastnictví z bytů celkem – SLDB 2001	17
Průměrný počet osob bydlících v bytě – SLDB 2001	18
Podíl úplných rodin z úhrnu domácností – SLDB 2001	19
TABULKOVÁ ČÁST	
Tab. 150 Obyvatelstvo podle pohlaví, rodinného stavu a podle věku.....	21
Tab. 151 Obyvatelstvo podle ekonomické aktivity, podle věku a podle pohlaví	24
Tab. 152 Obyvatelstvo podle národnosti a podle pohlaví a věku.....	30
Tab. 153 Obyvatelstvo podle národnosti a podle mateřského jazyka a pohlaví	34
Tab. 154 Obyvatelstvo podle národnosti, podle nejvyššího ukončeného vzdělání, ekonomické aktivity, postavení v zaměstnání, odvětví ekonomické činnosti, druhého zaměstnání a podle pohlaví	35
Tab. 155 Obyvatelstvo 15leté a starší podle věku, podle nejvyššího ukončeného vzdělání, oborů vzdělání a podle pohlaví.....	47
Tab. 156 Obyvatelstvo podle věku, podle náboženského vyznání a podle pohlaví.....	50
Tab. 157 Obyvatelstvo podle věku, podle místa trvalého pobytu v době narození a podle pohlaví	53
Tab. 158 Obyvatelstvo podle věku, podle místa trvalého pobytu jeden rok před sčítáním a podle pohlaví	62
Tab. 159 Obyvatelstvo podle státního občanství, druhu pobytu a podle pohlaví, věku, nejvyššího ukončeného vzdělání a ekonomické aktivity	65
Tab. 160 Obyvatelstvo ekonomicky aktivní podle postavení v zaměstnání, počtu zaměstnanců u zaměstnavatelů a podle pohlaví a věku.....	69

Tab. 161	Obyvatelstvo ekonomicky aktivní podle postavení v zaměstnání, počtu zaměstnanců u zaměstnavatelů, podle ekonomické aktivity, nejvyššího ukončeného vzdělání a podle pohlaví.....	71
Tab. 162	Obyvatelstvo ekonomicky aktivní podle ekonomické aktivity, postavení v zaměstnání, podle hlavních tříd zaměstnání, odvětví ekonomické činnosti a podle pohlaví.....	74
Tab. 163	Obyvatelstvo ekonomicky aktivní podle věku, podle hlavních tříd a vybraných tříd zaměstnání a podle pohlaví.....	77
Tab. 164	Obyvatelstvo ekonomicky aktivní podle nejvyššího ukončeného vzdělání, podle hlavních tříd a vybraných tříd zaměstnání a podle pohlaví.....	80
Tab. 165	Obyvatelstvo ekonomicky aktivní podle věku, podle odvětví ekonomické činnosti a podle pohlaví.....	83
Tab. 166	Zaměstnané osoby podle pohlaví, druhého nebo dalšího zaměstnání a podle nejvyššího ukončeného vzdělání, hlavních tříd zaměstnání a odvětví ekonomické činnosti hlavního zaměstnání.....	86
Tab. 167	Zaměstnavatelé podle věku, podle počtu zaměstnávaných osob, nejvyššího ukončeného vzdělání, odvětví ekonomické činnosti a podle pohlaví.....	87
Tab. 168	Ženy podle počtu narozených dětí a podle rodinného stavu, pořadí manželství a věku ženy.....	90
Tab. 169	Vdané ženy podle pořadí manželství, postavení v zaměstnání u ekonomicky aktivních, podle délky trvání manželství, počtu narozených dětí z nynějšího manželství a podle věku ženy.....	92
Tab. 170	Vdané ženy podle pořadí manželství, ekonomické aktivity, postavení v zaměstnání, podle délky trvání manželství, počtu všech narozených dětí a podle věku ženy.....	98
Tab. 171	Ženy se závislými dětmi podle věku závislých dětí, podle počtu závislých dětí, věku ženy a podle ekonomické aktivity a rodinného stavu.....	104
Tab. 172	Ekonomicky aktivní ženy se závislými dětmi podle rodinného stavu, věku nejmladšího dítěte a podle počtu závislých dětí a věku ženy.....	112
Tab. 173	Osoby žijící v manželství podle pořadí manželství a faktická manželství společně bydlících osob podle rodinného stavu, podle pohlaví a věku.....	113
Tab. 250	Trvale obydlené domy s byty podle období výstavby nebo rekonstrukce, podle počtu bytů, technického vybavení, počtu nadzemních podlaží, materiálu nosných zdí a podle druhu domu.....	114
Tab. 251	Trvale obydlené domy s byty podle vlastníka domu, podle období výstavby nebo rekonstrukce, počtu bytů a podle druhu domu.....	130
Tab. 252	Trvale obydlené domy s byty podle vlastníka domu, podle druhu domu a velikosti bytu.....	142
Tab. 253	Domy a obydlí mimo bytový fond podle obydlenosti, počtu bytů a trvale bydlících osob a podle druhu domu.....	144
Tab. 254	Neobydlené domy s byty podle důvodu neobydlenosti, podle druhu domu a počtu bytů.....	145
Tab. 350	Trvale obydlené byty podle velikosti kuchyně, plochy bytu, počtu obytných místností, počtu cenzových domácností a bydlících osob, podle kategorie a velikosti bytu a podle druhu domu a právního důvodu užívání bytu.....	146
Tab. 351	Trvale obydlené byty podle období výstavby nebo rekonstrukce domu, podle kategorie a velikosti bytu a podle druhu domu a právního důvodu užívání bytu.....	155
Tab. 352	Trvale obydlené byty podle materiálu nosných zdí domu, počtu obytných místností, plochy bytu, počtu cenzových domácností a bydlících osob, podle období výstavby nebo rekonstrukce domu, kategorie a velikosti bytu a podle druhu domu a právního důvodu užívání bytu.....	164

Tab. 353	Trvale obydlené byty podle právního důvodu užívání bytu a podle druhu domu, velikosti a kategorie bytu a dalších charakteristik úrovně bydlení	182
Tab. 354	Trvale obydlené byty podle ekonomické aktivity a postavení v zaměstnání osoby v čele cenzové domácnosti uživatele bytu, podle velikosti, kategorie a právního důvodu užívání bytu a podle druhu domu	184
Tab. 355	Trvale obydlené byty podle právního důvodu užívání bytu a podle druhu a vlastníka domu	188
Tab. 356	Trvale obydlené byty podle období výstavby nebo rekonstrukce domu, podle velikosti, polohy a technického vybavení bytu a podle druhu domu a právního důvodu užívání bytu	189
Tab. 357	Trvale obydlené byty podle velikosti bytu, podle polohy a technického vybavení bytu a podle druhu domu a právního užívání bytu	205
Tab. 358	Trvale obydlené byty podle počtu cenzových domácností a bydlících osob, podle úrovněových ukazatelů bydlení a podle druhu domu a právního důvodu užívání bytu	221
Tab. 359	Trvale obydlené byty podle velikosti bytu, počtu obytných místností, počtu cenzových domácností, bydlících osob a podle druhu domu a velikosti obytné plochy	229
Tab. 360	Trvale obydlené byty podle velikosti bytu, plochy bytu a počtu bydlících osob, podle složení bytové domácnosti a podle druhu domu a právního důvodu užívání bytu	232
Tab. 361	Ukazatele úrovně bydlení a bytového fondu podle období výstavby nebo rekonstrukce domu a podle druhu domu	240
Tab. 362	Trvale obydlené byty podle vybavení a rekreačních možností bytové domácnosti a podle počtu, druhu a velikosti cenzových domácností v bytě, ekonomické aktivity, postavení v zaměstnání a věku osoby v čele CD uživatele bytu a právního důvodu užívání bytu (absolutní údaje).....	243
Tab. 364	Neobydlené byty v trvale obydlených domech podle důvodu neobydlenosti bytu a podle druhu domu, období výstavby nebo rekonstrukce domu, právního důvodu užívání bytu a materiálu nosných zdí domu.....	245
Tab. 450	Cenzové domácnosti podle druhu domácnosti a podle způsobu ubytování a spolubydlících jednotlivců, cenzové domácnosti spolubydlící podle vztahu osoby v jejich čele k uživateli bytu a společně hospodařící cenzové domácnosti podle vztahu osoby v jejich čele k osobě v čele hospodařící domácnosti.....	247
Tab. 451	Cenzové domácnosti podle počtu členů, podle druhu domácnosti a počtu závislých dětí a podle ekonomické aktivity osoby v čele cenzové domácnosti.....	249
Tab. 452	Vícečlenné cenzové domácnosti podle druhu domácnosti a počtu členů a podle pohlaví a věku osoby v čele cenzové domácnosti	257
Tab. 453	Další osoby žijící v rodinných domácnostech podle pohlaví, rodinného stavu a podle věku	258
Tab. 454	Cenzové domácnosti rodinné úplné podle ekonomické aktivity a postavení v zaměstnání manžela/druha a podle ekonomické aktivity a postavení v zaměstnání manželky/družky	260
Tab. 455	Cenzové domácnosti rodinné podle počtu závislých dětí a podle ekonomické aktivity a postavení v zaměstnání osoby v čele cenzové domácnosti a druhu cenzové domácnosti.....	262
Tab. 456	Cenzové domácnosti rodinné podle počtu závislých dětí a podle národnosti osoby v čele cenzové domácnosti a druhu cenzové domácnosti.....	263

Tab. 457	Cenzové domácnosti rodinné podle druhu domácnosti a ekonomické aktivity ženy a podle počtu závislých dětí a věku partnerů resp. osoby v čele neúplné rodiny.....	265
Tab. 458	Cenzové domácnosti rodinné podle počtu závislých dětí a podle ekonomické aktivity a věku ženy resp. osoby v čele neúplné rodiny.....	267
Tab. 459	Cenzové domácnosti rodinné neúplné podle pohlaví a rodinného stavu osoby v čele cenzové domácnosti a podle počtu závislých dětí a věku osoby v čele cenzové domácnosti.....	268
Tab. 460	Cenzové domácnosti vícečlenné nerodinné a domácnosti jednotlivců podle pohlaví a rodinného stavu osoby v čele cenzové domácnosti a podle druhu cenzové domácnosti a věku osoby v čele cenzové domácnosti.....	270
Tab. 461	Cenzové domácnosti bydlící v bytech podle druhu cenzové domácnosti, počtu závislých dětí a podle počtu cenzových domácností v bytě, velikosti, kategorie a stáří bytu	272
Tab. 550	Hospodařící domácnosti podle ekonomické aktivity a postavení v zaměstnání osoby v čele hospodařící domácnosti a podle složení hospodařící domácnosti, druhu a počtu cenzových domácností a vztahu osoby v čele spolubydlící hospodařící domácnosti k uživateli bytu	278
Tab. 551	Hospodařící domácnosti podle počtu členů a podle složení hospodařící domácnosti, druhu a počtu cenzových domácností a počtu ekonomicky aktivních osob	279
Tab. 552	Hospodařící domácnosti podle počtu závislých členů a podle složení hospodařící domácnosti, druhu a počtu cenzových domácností a podle počtu ekonomicky aktivních osob.....	282
Tab. 553	Hospodařící domácnosti podle počtu ekonomicky aktivních členů, počtu nepracujících důchodců a podle ekonomické aktivity a postavení v zaměstnání osoby v čele hospodařící domácnosti	285

ÚVOD

Sčítání lidu, domů a bytů k 1. březnu 2001 se uskutečnilo na celém území České republiky podle zákona č. 158/1999 Sb., o sčítání lidu, domů a bytů v roce 2001. Údaje byly zjišťovány podle stavu o půlnoci z 28. února na 1. března (rozhodný okamžik). Sčítání organizoval, řídil a koordinoval Český statistický úřad, který zabezpečoval přípravu a provedení sčítání ve spolupráci s Ministerstvem pro místní rozvoj, Ministerstvem obrany, Ministerstvem spravedlnosti, Ministerstvem vnitra, Ministerstvem zahraničních věcí, Českým úřadem zeměměřičkým a katastrálním, okresními úřady a obcemi. Sčítání v jednotlivých sčítacích obvodech zajišťovali sčítací komisaři a sčítací revizoři. Jako sčítací obvod bylo vymezeno území základní sídelní jednotky nebo jeho část, ve které sběr údajů zajišťoval jeden sčítací komisař. Samostatné sčítací obvody tvořila zařízení hromadně ubytovaných příslušníků ozbrojených sil, Policie České republiky, zařízení Vězeňské služby, uprchlické tábory a zastupitelské úřady v zahraničí.

Sčítání se vztahovalo na každou fyzickou osobu, která měla v rozhodný okamžik na území České republiky trvalý nebo dlouhodobý pobyt, i na každou další fyzickou osobu, která byla na území České republiky v rozhodný okamžik přítomna (i když zde neměla trvalý nebo dlouhodobý pobyt), na každý dům, určený pro bydlení, i neobydlený, na každý byt, i neobydlený. Domem se rozuměla stavba, která byla podle rozhodnutí stavebního úřadu určena pro bydlení a dále jiná stavba, ve které se nacházel alespoň jeden byt. Byt byl definován jako soubor místností (popřípadě jednotlivá místnost), který podle rozhodnutí stavebního úřadu svým stavebně technickým uspořádáním a vybavením splňoval požadavky na trvalé bydlení.

Sčítání nepodléhali cizí státní příslušníci požívající diplomatických imunit a výsad, jakož i domy a byty ve vlastnictví jiných států, které sloužily k diplomatickým účelům.

Obsah sčítání (zjišťované údaje) stanovil zákon č. 158/1999 Sb. Všechny osoby měly povinnost uvést o sobě údaje v rozsahu a způsobem stanoveným zákonem. Tradičně byla použita metoda sebesčítání, kdy obyvatelé sami vyplňovali sčítací tiskopisy. Za nezletilou osobu poskytl údaje její zákonný zástupce, za osobu zbavenou způsobilosti k právním úkonům její opatrovník. Za osobu, která měla ve sčítacím obvodu trvalý pobyt, ale byla dočasně nepřítomná, poskytla údaje jiná osoba z její bytové domácnosti. Údaje o domu poskytl jeho vlastník; vykonával-li správu domu správce, poskytl údaje správce. Údaje o bytu poskytl jeho uživatel. V případě neobydleného bytu poskytl údaje o bytu vlastník domu, popřípadě bytu; vykonával-li správu bytu správce, poskytl údaje správce.

Při sčítání lidu, domů a bytů 2001 byly použity sčítací tiskopisy: Sčítací list osob, Domovní list, Bytový list. Vzory sčítacích tiskopisů vymezila „Vyhláška Českého statistického úřadu, kterou se stanoví vzory sčítacích tiskopisů pro sčítání lidu, domů a bytů v roce 2001 a vzor průkazu sčítacího komisaře a sčítacího revizora“ (Sbírka zákonů, částka 95, 13. října 2000).

Všechny údaje byly zpracovány podle územního a správního členění státu platného v České republice k 1. březnu 2001.

Sčítání lidu, domů a bytů v roce 2001 v České republice respektovalo z hlediska obsahu, metodiky i zpracování údajů **Rezoluci Ekonomické a sociální rady OSN** z roku 1995 k programu světových sčítání a **Doporučení pro sčítání lidu, domů a bytů kolem roku 2000 v evropském regionu**, která zpracoval Statistický úřad Evropské unie (Eurostat) ve spolupráci s Evropskou hospodářskou komisí.

METODICKÉ VYSVĚTLIVKY

Obyvatelstvo

Údaj o **počtu obyvatel** zahrnuje všechny osoby, které měly v rozhodný okamžik sčítání na území České republiky trvalý nebo dlouhodobý pobyt bez ohledu na to, zda v rozhodný okamžik sčítání byly v místě svého trvalého nebo dlouhodobého pobytu přítomny. **Osoby s dlouhodobým pobytem** jsou pouze cizinci s přechodným pobytem na území České republiky, pokud doba jejich pobytu přesáhla 90 dnů. **Osoby s trvalým pobytem** jsou osoby, které měly k datu sčítání na území České republiky trvalý pobyt, bez ohledu na státní občanství.

Osoby v zařízeních jsou osoby, které byly sečteny jako trvale či dlouhodobě bydlící ve všech typech ubytovacích a lůžkových léčebných zařízeních sloužících k individuálnímu i kolektivnímu ubytování většího počtu osob (svobodárny, domovy důchodců, penziony pro důchodce, dětské domovy, ústavy sociální péče, ubytovny, studentské koleje, domovy mládeže, internáty, léčebny, sanatoria, kojenecké ústavy, lázeňské ústavy apod.).

Osoby mimo byty a zařízení jsou osoby, které byly sečteny jako trvale či dlouhodobě bydlící v nouzových obydlích, mobilních objektech, rekreačních chatách, chalupách (tj. v objektech, které nejsou součástí bytového fondu) nebo byly sečteny v obytných domech, ale mimo byty (nouzové ubytování v nebytovém prostoru). V této kategorii jsou zahrnuty i osoby, které podle zákona č. 133/2000 Sb. o evidenci obyvatel mají místo trvalého pobytu v sídle ohlašovny nebo v sídle zvláštní matřiky.

Státní občanství uváděly i osoby bez státního občanství zápisem této skutečnosti, osoby s dvojitým občanstvím zapsaly obojí. Ve zpracování výsledků jsou tyto údaje většinou uváděny samostatně.

Národnost vyplnil každý podle svého rozhodnutí, včetně uvedení dvou národností nebo neuvedení žádné. Obdobný postup - uvádění údaje podle svého rozhodnutí - byl uplatňován také u zjišťování **náboženského vyznání**.

Mateřský jazyk byl definován jako jazyk, kterým se sčítanou osobou v jejím dětství hovořila matka nebo osoby, které sčítanou osobu vychovaly.

Rodinný stav je stav de iure, tedy právní manželský stav každého jednotlivce. Faktický stav - vztah druh/družka se uváděl pouze na Bytovém listu v otázce zjišťující vztah osoby k uživateli bytu.

Bydlištěm matky v době narození sčítané osoby se rozumělo první místo trvalého pobytu sčítané osoby.

Nejvyšší ukončené vzdělání vyplňovaly pouze osoby 15leté a starší podle nejvyšší ukončené školy. Jako samostatný stupeň vzdělání je uvedeno *nástavbové studium, absolvování dvou nebo více středních škol* (školy ukončené závěrečnou zkouškou nebo

maturitou) a *vyšší odborné vzdělání* (absolventi vyšších odborných škol, případně dalších škol ukončených absolutoriem). Vysokoškolské vzdělání se zjišťovalo v členění na *vysokoškolské bakalářské* (pouze absolventi bakalářského studijního programu), *vysokoškolské* (dřívější absolventi vysokých škol a současní absolventi magisterského studijního programu) a *vědecká příprava* (doktorský studijní program a bývalá vědecká příprava).

Obor vzdělání vyplňovaly pouze osoby 15leté a starší s ukončeným vyšším než základním vzděláním, a to podle specializace nejvyšší ukončené školy.

Mezi **ekonomicky aktivní** osoby jsou zahrnuty všechny osoby, které uvedly na Sčítacím listu osob, že patří mezi zaměstnané osoby, zaměstnavatele, samostatně činné, pracující důchodce, pracující studenty a učně, ženy na mateřské dovolené v trvání 28 resp. 37 týdnů, osoby v základní, náhradní nebo civilní vojenské službě, ve vazbě a výkonu trestu nebo osoby nezaměstnané. Pro zařazení osob do kategorie zaměstnaných, zaměstnavatelů nebo samostatně činných osob byl rozhodující stav k rozhodnému okamžiku sčítání - jejich formální vazba k zaměstnání bez ohledu na délku pracovního úvazku, charakter pracovní aktivity (trvalý, dočasný) nebo druh pracovního poměru, dohody či smlouvy. Nezaměstnané jsou všechny osoby 15leté a starší, které byly v rozhodný okamžik sčítání bez práce, hledaly aktivně práci a byly připraveny k nástupu do práce.

Ekonomicky neaktivní osoby jsou nepracující důchodci, ostatní nepracující osoby s vlastním zdrojem obživy, nepracující žáci, studenti a učni, osoby v domácnosti, děti předškolního věku a ostatní závislé osoby.

Zaměstnání se uvádělo jako popis konkrétní činnosti, kterou osoba vykonávala v hlavním zaměstnání. Ženy na mateřské dovolené, osoby ve vazbě, ve výkonu trestu a osoby nezaměstnané uváděly poslední vykonávané zaměstnání. Nezaměstnaní absolventi škol byli sečtení jako hledající první zaměstnání.

Všechny osoby ekonomicky aktivní uváděly **postavení v zaměstnání a odvětví ekonomické činnosti** podle vykonávaného zaměstnání (resp. posledního zaměstnání u nezaměstnaných osob).

Zaměstnavatelé jsou ekonomicky aktivní osoby, které zaměstnávají (nebo zaměstnávaly) jednu nebo více osob. **Samostatně činní** jsou osoby s podnikatelským oprávněním, které pracují na vlastní účet a nezaměstnávají v rámci svého podnikání žádné další osoby - zaměstnance. **Zaměstnanci** mají placená zaměstnanecká místa.

Otázky týkající se dojížděky/docházky do zaměstnání a školy (místo pracoviště, školy, frekvence dojížděky/docházky, denní dojížděka/docházka do zaměstnání a školy, dopravní

prostředek) vyplňovaly pouze osoby pracující a žáci, studenti a učni, kteří uváděli údaje o dojížděcí/docházce do školy i v případě, že byli pracujícími studenty a uční.

Osoby **vyjíždějící do zaměstnání a škol** jsou osoby, které uvedly, že jsou zaměstnané, případně zaměstnavatelé, samostatně činní, pracující důchodci, ženy na mateřské dovolené v trvání 28 resp. 37 týdnů, žáci základních škol, studenti či učni a současně místo jejich pracoviště nebo školy bylo v jiném domě, než ve kterém měly trvalý pobyt. **Vyjíždějící denně mimo obec** byly osoby, jejichž obec pracoviště, školy byla jiná než obec trvalého pobytu a v otázce na frekvenci dojížděcí/docházky uvedly, že dojíždějí denně.

Domácnosti

Údaje o domácnostech byly zpracovány podle zápisu na Bytovém listu, kde byly uvedeny příbuzenské či jiné vztahy mezi jednotlivými osobami v bytě i informace o společném hospodaření.

Bytovou domácnost tvoří osoby žijící společně v jednom bytě.

Hospodařící domácnost tvoří společně bydlící osoby, které na Bytovém listu uvedly, že společně hospodaří, tj. společně hradí hlavní výdaje domácnosti, jako je strava, náklady na bydlení aj. Společné hospodaření uváděly i děti, které do příslušné domácnosti patřily, i když samy na výdaje domácnosti nepřispívaly. Podnájemníci a jejich rodiny tvoří vždy samostatnou hospodařící domácnost. Hospodařící domácnost může být tvořena jednou nebo více domácnostmi cenzovými.

Cenzová domácnost je tvořena z osob společně bydlících v jednom bytě na základě jejich příbuzenských nebo jiných vztahů v rámci jedné hospodařící domácnosti. Je to základní jednotka, která se dále nečlení.

Rozlišují se čtyři základní typy cenzových domácností:

1. domácnost rodinná - úplná rodina (manželský pár resp. soužití druha a družky - tzv. faktické manželství - bez dětí nebo s dětmi)
2. domácnost rodinná - neúplná rodina (jeden z rodičů s alespoň jedním dítětem)
3. vícečlenná nerodinná domácnost (dvě nebo více osob příbuzných i nepřibuzných, společně hospodařících, které netvoří rodinnou domácnost)
4. domácnost jednotlivce

Součástí rodinných domácností mohou být i další jednotlivé osoby, pokud společně hospodaří s příslušnou rodinnou cenzovou domácností, netvoří samostatnou rodinu a nebo nejsou podnájemníky. Ve výsledcích sčítání jsou rodinné domácnosti tříděny mimo jiné podle počtu závislých dětí. **Závislé dítě** je každá osoba, která má k osobě v čele cenzové domácnosti vztah syn, dcera, je ekonomicky neaktivní a je ve věku 0 - 25 let.

Hospodařící i cenzové domácnosti byly zpracovány za osoby bydlící v bytech i mimo byty (nouzové bydlení), avšak nikoliv za osoby v zařízeních, které nevyplňovaly Bytový list.

Domy

Do **počtu domů** jsou zahrnuty všechny domy určené k bydlení (obydlené i neobydlené), objekty s byty (bytem) a ubytovací zařízení bez bytu, pokud slouží k dlouhodobému nebo trvalému ubytování. Patří sem rodinné domy, bytové domy, domovy mládeže, internáty, dětské domovy, ústavy nápravné a výchovné péče, domovy důchodců, penziony pro důchodce, ústavy pro tělesně a mentálně postižené, kláštery a konventy (objekty s ubytovacími prostorami pro členy řeholních řádů a kongregací), provozní budovy s bytem (byty) apod.

Podle **druhu domu** se rozlišují:

1) **rodinný dům** - má maximálně tři samostatné byty, nejvíce dvě nadzemní a jedno podzemní podlaží a podkroví. Mezi rodinné domy patří rovněž rekreační chalupy nevyčleněné z bytového fondu, využívané k rekreaci.

Rodinný dům může být:

- samostatný - nepřiléhá žádnou obvodovou zdí nebo její částí k domu na sousedící parcele
- dvojdomek - má společnou část obvodové zdi s rodinným domem na sousedící parcele
- řadový - alespoň tři rodinné domy k sobě přiléhají částí obvodové zdi

2) **bytový dům** - má více bytů přístupných ze společné chodby nebo schodiště a nejde o rodinný dům, počet podlaží není určující. Mezi bytové domy patří také vily, které nesplňují podmínky rodinného domu.

3) **ostatní budovy** - zahrnují všechny další druhy budov kromě rodinných a bytových domů.

Trvale obydlý dům je dům, ve kterém je alespoň jeden trvale obydlý byt nebo je v něm umístěno zařízení pro hromadné ubytování osob alespoň s jednou trvale bydlící osobou. V trvale obydlý domě musí mít trvalý (nebo dlouhodobý) pobyt alespoň jedna osoba.

Neobydlý dům je dům určený k bydlení, ve kterém nebyla sečtena žádná osoba s trvalým nebo dlouhodobým pobytem. **Neobydlý dům - obydlý přechodně** je dům, který slouží jen k přechodnému bydlení; v domě v rozhodný okamžik sčítání nebyla žádná trvale bydlící osoba.

Do počtu neobydlých domů jsou zahrnuty všechny domy s byty a všechny domy s ubytovacími zařízeními bez bytu, pokud jsou určeny k trvalému nebo dlouhodobému bydlení a pokud v nich nebyla sečtena žádná osoba s trvalým nebo dlouhodobým pobytem. Neobydlý objekty bez bytů, příp. se zařízením sloužícím pouze ke krátkodobému ubytování (hotely, turistické ubytovny, nemocnice, apod.) nejsou do počtu neobydlých domů zahrnuty.

Vlastníkem domu může být fyzická nebo právnická osoba. *Vlastník - soukromá fyzická osoba* zahrnuje i případy několika spoluvlastníků domu, pokud jsou v příbuzenském vztahu. *Vlastník - obec, stát* zahrnuje i domy bývalých LBD, pokud dosud nedošlo k převodu bytů do vlastnictví jednotlivých uživatelů. *Vlastník – kombinace vlastníků* zahrnuje domy, ve kterých všechny nebo část bytů byly převedeny do vlastnictví jednotlivých uživatelů, čímž vzniklo spoluvlastnictví domu; v katastru nemovitostí jsou zapsáni vlastníci jednotlivých bytů.

Byty

V rámci otázky na **způsob bydlení** se zjišťoval charakter obydlí sečtených osob. *Nouzové obydlí* zahrnuje různá přístřeší, nouzové a provizorní stavby, bydlení v nekolaudovaném domě, nouzové ubytování na pracovišti apod. *Rekreační chata, chalupa* se uváděla v případě trvalého bydlení osob v objektech určených k rekreaci (vč. vyčleněných rekreačních chalup a rekreačních domků).

Trvale obydlený byt je byt, ve kterém má alespoň jedna osoba trvalý nebo dlouhodobý pobyt.

Neobydlený byt je byt, ve kterém nebyla hlášena žádná osoba k trvalému nebo dlouhodobému pobytu. **Neobydlený byt – obydlený přechodně**, je byt bez trvale hlášených osob, ale využívaný k přechodnému bydlení; většinou se jedná o byt, ve kterém byla sečtena dočasně přítomná osoba (osoby).

Právní důvod užívání bytu - *byt v osobním vlastnictví* je byt, jehož vlastník je samostatně veden v katastru nemovitostí. *Byt nájemní* je užíván na základě nájemní smlouvy; zahrnuje i případy osob bydlících v podnájmu v pronajatém bytě. *Byt člena bytového družstva* je byt člena bývalého SBD, pokud dosud nedošlo k převodu bytu do vlastnictví. *Byt člena družstva nájemců založeného v průběhu privatizace* je charakterizován nájemním vztahem, který je založen na členství či účasti uživatele bytu v právnické osobě, která vznikla v procesu privatizace domu (v katastru nemovitostí je jako vlastník domu zapsána právnická osoba, družstvo, s.r.o., a.s.).

Obytnou plochu bytu tvoří podlahová plocha obytných místností a část plochy kuchyně, která přesahuje 12 m². V případě bytu, který se skládá z jediné místnosti - obytné kuchyně, tvoří obytnou plochu bytu plocha celé této místnosti. V obytné ploše bytu ani v počtu obytných místností nejsou zahrnuty místnosti bytu vyčleněné k obchodním nebo pracovním účelům (k vykonávání zaměstnání); tyto prostory jsou součástí ostatních prostor bytu.

Celková plocha bytu je součtem plochy obytných místností, kuchyně a ostatních prostor bytu.

Trvale obydlené byty rozdělujeme do čtyř kategorií podle způsobu vytápění a rozsahu základního příslušenství.

Byty I. kategorie jsou byty, v nichž jsou všechny obytné místnosti přímo vytápěny ústředním vytápěním a které mají úplné základní příslušenství.

Byty II. kategorie jsou byty bez ústředního vytápění se základním příslušenstvím, případně byty s ústředním vytápěním, ale pouze s částečným základním příslušenstvím.

Byty III. kategorie jsou byty bez ústředního vytápění a s částečným základním příslušenstvím, případně byty s ústředním vytápěním a bez základního příslušenství.

Byty IV. kategorie jsou byty bez ústředního vytápění a bez základního příslušenství.

Za ústřední vytápění se v této souvislosti považuje vytápění zdrojem tepla umístěným mimo byt nebo v místnosti k tomu určené (včetně sklepa v rodinném domě s jedním bytem), nebo jiné elektrické nebo plynové vytápění. Byt se společným základním příslušenstvím se považuje za byt bez příslušenství.

Vybavení trvale obydleného bytu (bytové domácnosti) **osobním automobilem, telefonem, rekreačním objektem a osobním počítačem** se zjišťovalo bez zřetele k tomu, který člen bytové domácnosti je vlastníkem. Uváděly se též služební automobily nebo počítače, pokud mohly být využívány členy domácnosti k soukromým účelům. Naopak služební automobily, telefony nebo počítače využívané výlučně jako pracovní pomůcka pro výkon zaměstnání, nebyly považovány za vybavení domácnosti.

Všechny výpočty průměrných hodnot charakteristik bytového fondu - např. průměrná obytná plocha bytu, průměrný počet obytných místností na 1 byt apod. - byly počítány pouze ze souborů bytů se zjištěnými hodnotami.

STROVNATELNOST VÝSLEDKŮ SČÍTÁNÍ 2001 A 1991

Ve výsledcích sčítání 2001 jsou do **celkového počtu obyvatel** (v souladu s mezinárodními doporučeními) zahrnuti i cizinci s dlouhodobým pobytem. V údajích ze sčítání 1991 byli cizinci s povolením k dlouhodobému pobytu postaveni na roveň cizincům s krátkodobým pobytem a byli zahrnuti pouze do dočasně přítomného obyvatelstva.

Státní občanství obsahuje samostatné údaje o dvojím občanství, v roce 1991 byly případy dvojího občanství zpracovány ve výsledcích podle prvního uvedeného občanství, přičemž případy dvojího občanství, kde jedno bylo občanství ČR, byly zahrnuty do občanství ČR.

Národnost obsahuje poprvé v historii sčítání samostatné údaje i o případech uvedení dvojí národnosti, v roce 1991 byly případně zápisy dvojí národnosti zpracovány podle první uvedené.

Nejvyšší ukončené vzdělání je členěno podle klasifikace ISCED (International Standard Classification of Education - Mezinárodní norma pro klasifikaci vzdělávání). Samostatně je uváděno nástavbové studium (včetně absolvování dvou nebo více středních škol ukončených maturitou nebo závěrečnou zkouškou) a vyšší odborné vzdělání (absolvování vyšších odborných škol a konzervatoří ukončených absolutoriem). V roce 1991 tzv. vyšší vzdělání zahrnovalo podnikové instituty, speciální kurzy na vysokých školách, konzervatoř ukončenou absolutoriem a vyšší pedagogické školy. Při absolvování dvou škol stejného stupně byly zpracovány údaje podle školy, jejíž obor byl bližší vykonávanému zaměstnání sčítané osoby. Vysokoškolské vzdělání je členěno na bakalářské, vysokoškolské a vědeckou přípravu, v roce 1991 bylo uváděno jako jeden údaj - vysokoškolské vzdělání.

Údaje o **ekonomické aktivitě** nejsou plně srovnatelné. Ve sčítání 1991 byly do počtu ekonomicky aktivních zahrnovány i ženy na tzv. další mateřské dovolené (do 3 let věku dítěte) a osoby pobírající rodičovský příspěvek, pokud trval jejich pracovní poměr; v roce 2001 však jen ženy na mateřské dovolené v trvání 28 resp. 37 týdnů. Ostatní (tj. ženy na další mateřské dovolené a osoby pobírající rodičovský příspěvek) jsou zahrnuti do osob ekonomicky neaktivních. Rozdílné proti roku 1991 bylo zjišťování údajů o zaměstnání, postavení v zaměstnání a odvětví ekonomické činnosti u vojáků v základní, náhradní nebo civilní vojenské službě. Při sčítání v roce 1991 uváděli tyto údaje podle posledního vykonávaného zaměstnání, v roce 2001 v souladu s metodikou ILO (International Labour Organization – Mezinárodní organizace práce) uváděli zaměstnání „voják základní (náhradní

resp. civilní) služby“ a byli zahrnuti do odvětví obrany (resp. veřejné správy či sociálního zabezpečení v případě civilní služby).

Oproti sčítání 1991 byla v roce 2001 zařazena do programu sčítání otázka na místo trvalého pobytu jeden rok před sčítáním (obdobné informace se zjišťovaly do roku 1950 – rok přistěhování sčítané osoby do obce a odkud) a také otázka na druhé, případně další zaměstnání (naposledy zjišťované při sčítání v roce 1970 jako vedlejší zaměstnání).

V otázce na obydlí bytu je ve sčítání 2001 nová kategorie neobydlenosti - **přechodně obydlí byt**.

Rozdílné proti sčítání 1991 je zahrnování **obytných místností s plochou 4 - 7,9 m²**. Při sčítání 2001 jsou tyto místnosti součástí plochy obytných místností, v roce 1991 byla plocha těchto místností zahrnuta do ostatních prostor bytu (tedy spolu s plochou předsíně, příslušenství apod.). Z téhož důvodu se liší odvození ukazatele obytné plochy bytu (zahrnutím obytných místností s plochou 4 - 7,9 m²).

V charakteristikách **převládajícího způsobu vytápění** nejsou plně srovnatelné údaje o ústředním a etážovém vytápění, kde v důsledku změny metodického vymezení pojmu etážového topení došlo k přesunu části bytů s etážovým topením do skupiny bytů s ústředním topením. Podle definice etážového topení v roce 1991 byly zahrnuty do této skupiny i byty (převážně v rodinných domech), ve kterých byl tepelný zdroj mimo byt (ve sklepě, v komoře apod.). Podle definice roku 2001 byly všechny druhy vytápění se zdrojem tepla umístěným mimo byt (případně i v bytě - ve zvláštní místnosti k tomuto účelu určené) zahrnuty do ústředního vytápění. Tato skutečnost se promítla do údajů o bytech podle jednotlivých kategorií.

Při zjišťování **vybavení domácnosti** byla nově zařazena otázka na osobní počítač, naopak nebyla zjišťována na rozdíl od roku 1991 vybavenost mrazničkou, automatickou pračkou, televizorem.

Obdobně jako u obydlí bytu i u obydlí domu je ve sčítání 2001 nová kategorie neobydlí domu - **přechodně obydlí dům** (dům, ve kterém je pouze přechodně obydlí byt/byty a současně žádný trvale obydlí byt ani trvale či dlouhodobě bydlící osoba).

Druh domu - rodinný dům se ve sčítání 2001 člení na rodinný dům samostatný, rodinný dům dvojdomek a rodinný dům řadový (takovéto členění bylo zjišťováno naposledy při sčítání 1970).

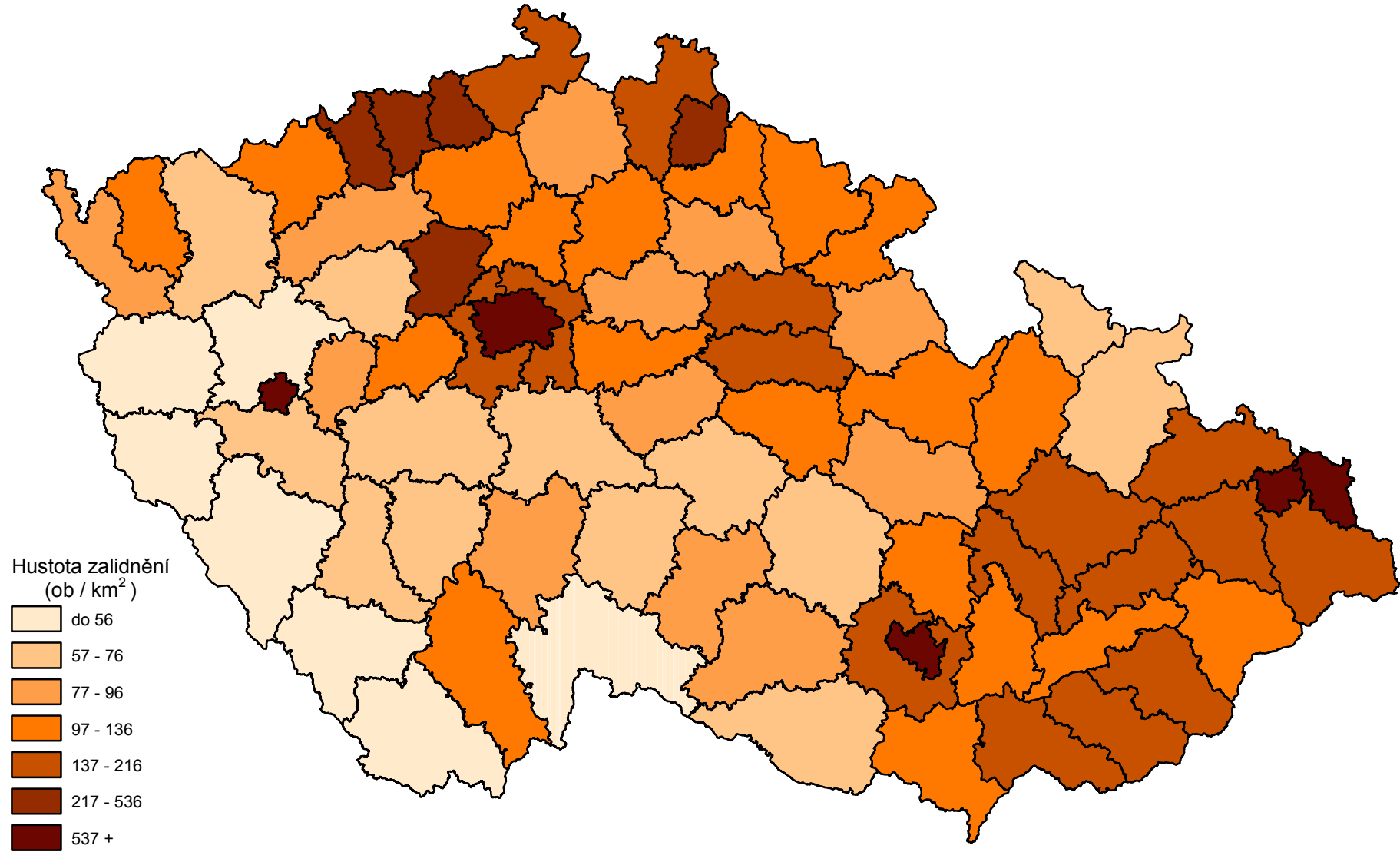
Písmeno B označuje údaje o „počtu narozených dětí v nynějším nebo posledním manželství“ a o „počtu zaměstnanců u zaměstnavatelů“. Tyto údaje nemohou být zveřejněny. Kontrolním protokolem Úřadu pro ochranu osobních údajů byla dne 23. dubna uložena jejich likvidace, kterou svým rozhodnutím čj. 549/01 – KP/RP ze dne 28.6.2001 potvrdil předseda ÚOOÚ. Ve věci je podána ústavní stížnost k Ústavnímu soudu, dosud nevyřešená.

MAPOVÁ ČÁST

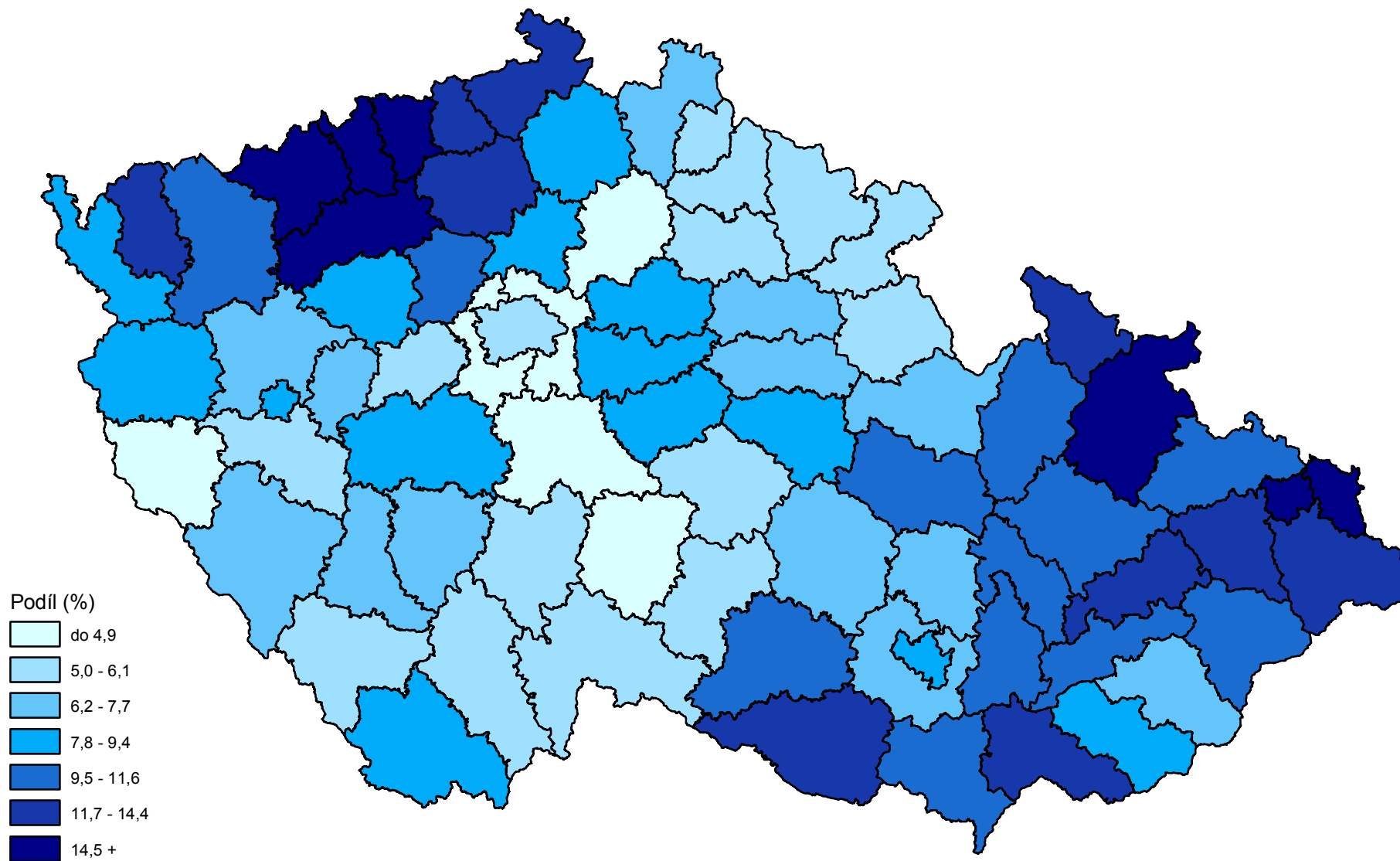
Česká republika



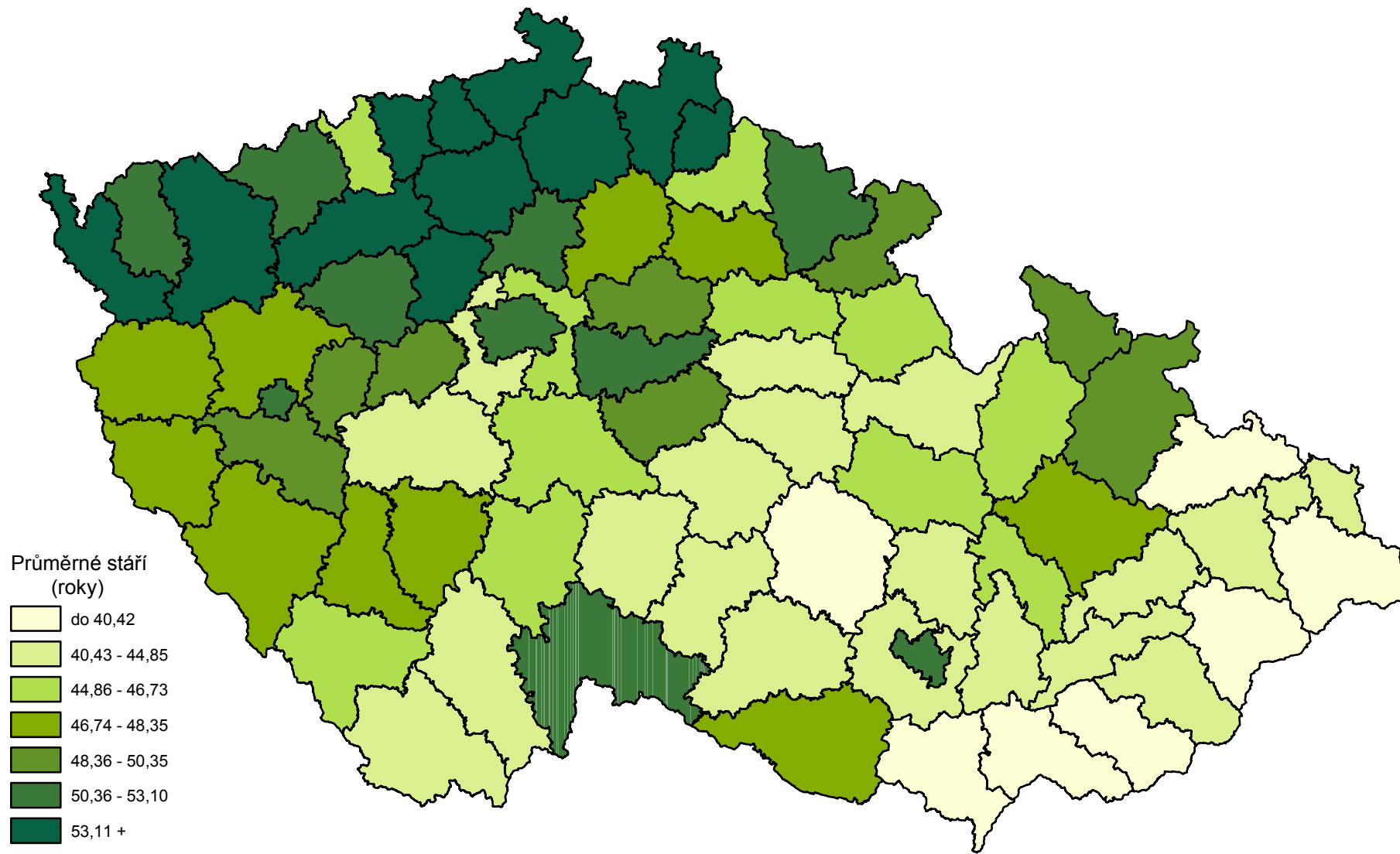
Hustota zalidnění - SLDB 2001



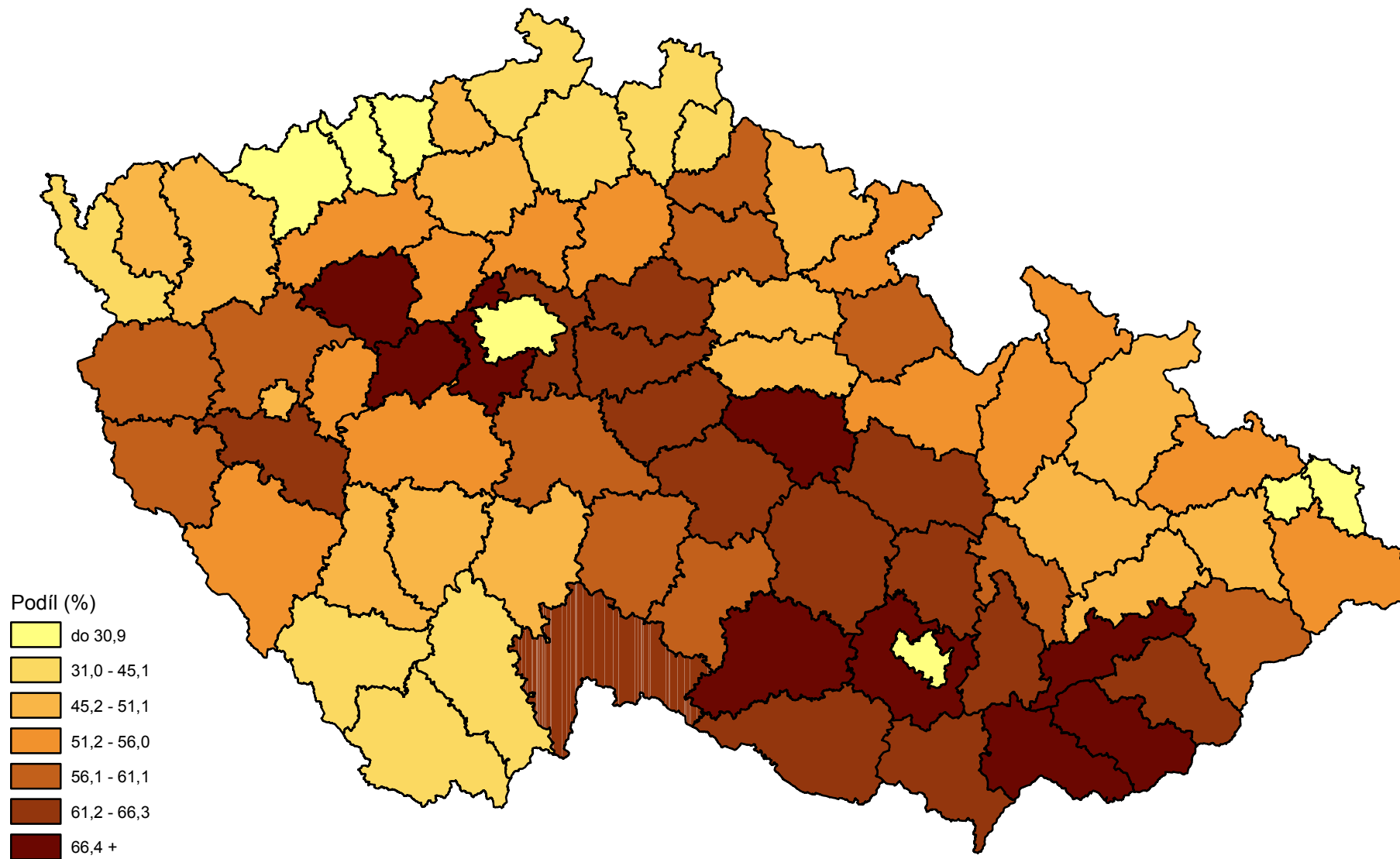
Podíl nezaměstnaných obyvatel z ekonomicky aktivních celkem - SLDB 2001



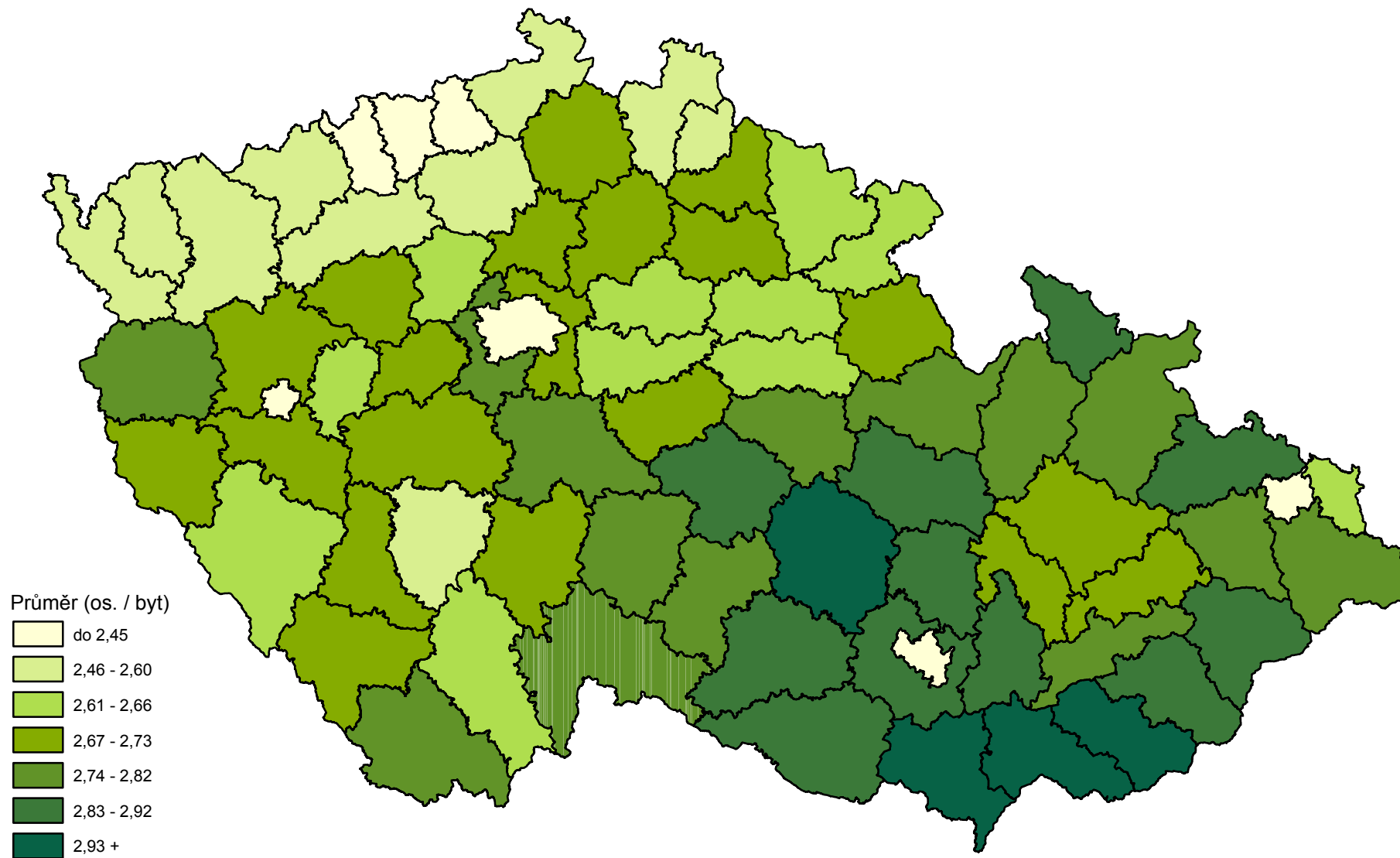
Průměrné stáří trvale obydlených domů - SLDB 2001



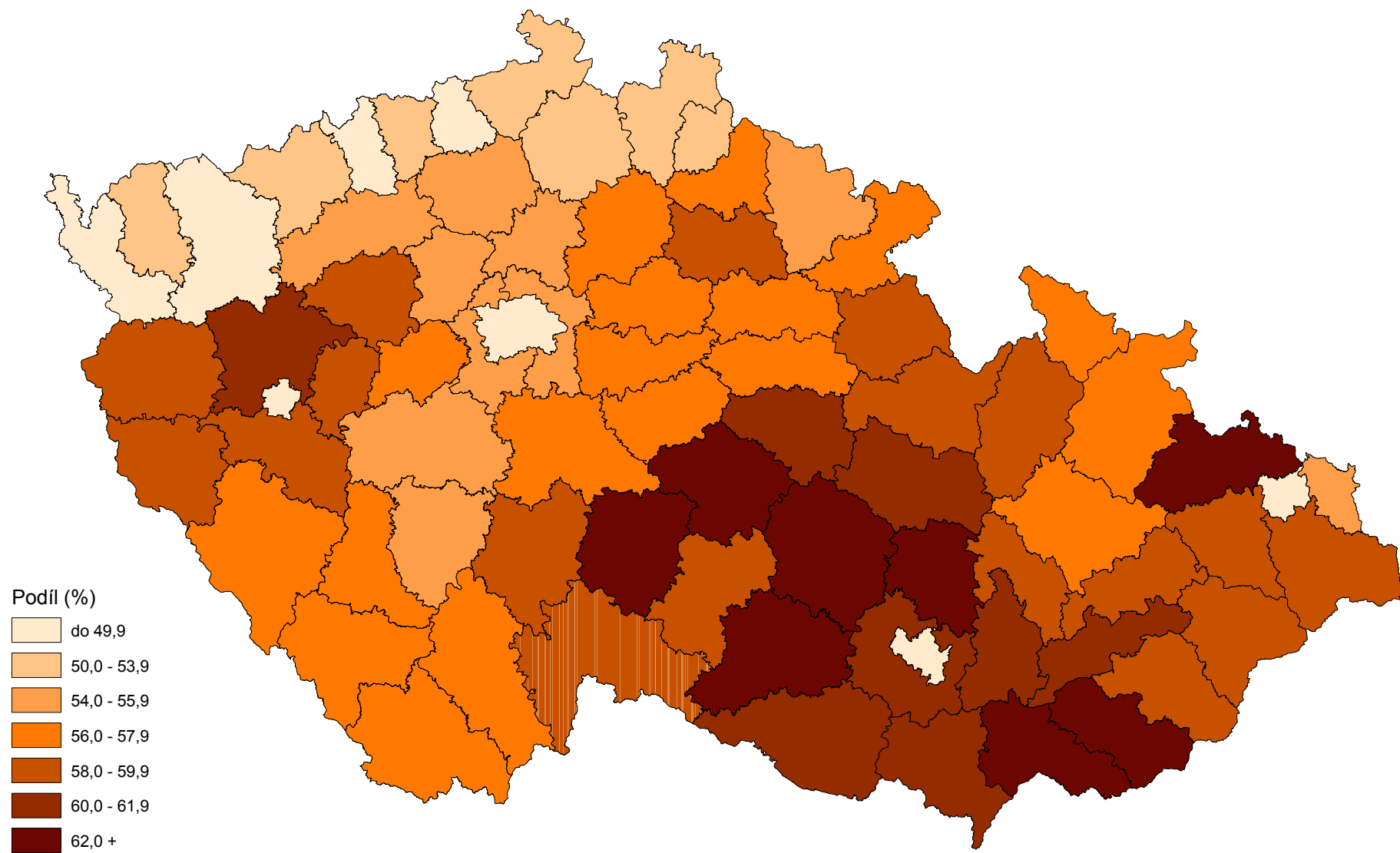
Podíl bytů ve vlastním domě a v osobním vlastnictví z bytů celkem - SLDB 2001



Průměrný počet osob bydlících v bytě - SLDB 2001



Podíl úplných rodin z úhrnu domácností - SLDB 2001



TABULKOVÁ ČÁST

Tab. č. 150 Obyvatelstvo podle pohlaví, rodinného stavu
a podle věku

Žamberk

Věk	Muži						Ženy						Obyvatelstvo úhrnem
	svobodní	ženatí	rozvedení	ovdovělí	nezjištěno	celkem	svobodné	vdané	rozvedené	ovdovělé	nezjištěno	celkem	
0	33	x	x	x	x	33	25	x	x	x	x	25	58
1	34	x	x	x	x	34	30	x	x	x	x	30	64
2	28	x	x	x	x	28	25	x	x	x	x	25	53
3	36	x	x	x	x	36	26	x	x	x	x	26	62
4	38	x	x	x	x	38	27	x	x	x	x	27	65
0 - 4	169	x	x	x	x	169	133	x	x	x	x	133	302
5	20	x	x	x	x	20	29	x	x	x	x	29	49
6	39	x	x	x	x	39	39	x	x	x	x	39	78
7	45	x	x	x	x	45	44	x	x	x	x	44	89
8	56	x	x	x	x	56	45	x	x	x	x	45	101
9	44	x	x	x	x	44	49	x	x	x	x	49	93
5 - 9	204	x	x	x	x	204	206	x	x	x	x	206	410
10	53	x	x	x	x	53	52	x	x	x	x	52	105
11	57	x	x	x	x	57	47	x	x	x	x	47	104
12	42	x	x	x	x	42	30	x	x	x	x	30	72
13	43	x	x	x	x	43	36	x	x	x	x	36	79
14	45	x	x	x	x	45	39	x	x	x	x	39	84
10 - 14	240	x	x	x	x	240	204	x	x	x	x	204	444
15	45	-	-	-	-	45	39	-	-	-	-	39	84
16	41	-	-	-	-	41	41	-	-	-	-	41	82
17	48	-	-	-	-	48	41	-	-	-	-	41	89
18	44	-	-	-	-	44	41	-	-	-	-	41	85
19	40	-	-	-	-	40	37	1	-	-	-	38	78
15 - 19	218	-	-	-	-	218	199	1	-	-	-	200	418
20	44	-	-	-	1	45	46	1	-	-	-	47	92
21	52	1	-	-	-	53	50	2	-	-	-	52	105
22	52	1	-	-	-	53	31	5	1	-	1	38	91
23	46	7	3	-	-	56	38	10	-	-	1	49	105
24	43	9	1	-	1	54	32	18	1	-	-	51	105
20 - 24	237	18	4	-	2	261	197	36	2	-	2	237	498
25	29	12	1	-	-	42	27	23	2	-	-	52	94
26	47	19	-	-	1	67	21	30	3	-	-	54	121
27	29	22	2	-	1	54	18	30	3	-	2	53	107
28	28	27	3	-	-	58	8	41	1	1	-	51	109
29	18	28	2	-	-	48	7	46	11	-	-	64	112
25 - 29	151	108	8	-	2	269	81	170	20	1	2	274	543
30	15	22	3	-	-	40	9	43	9	1	1	63	103
31	12	26	7	-	-	45	2	32	8	-	-	42	87
32	9	24	4	-	-	37	6	30	9	-	-	45	82
33	5	30	7	-	-	42	3	45	8	-	-	56	98
34	12	37	6	-	1	56	2	45	11	1	-	59	115
30 - 34	53	139	27	-	1	220	22	195	45	2	1	265	485

Tab. č. 150 Obyvatelstvo podle pohlaví, rodinného stavu
a podle věku

Žamberk

Věk	Muži						Ženy						Obyvatelstvo úhrnem
	svobodní	ženatí	rozvedení	ovdovělí	nezjištěno	celkem	svobodné	vdané	rozvedené	ovdovělé	nezjištěno	celkem	
35	1	36	3	-	-	41	4	36	10	-	-	50	91
36	2	41	7	1	1	52	1	38	6	1	-	46	98
37	4	34	5	-	-	43	2	35	8	-	-	45	88
38	3	36	4	-	-	43	3	33	7	1	-	44	87
39	4	42	6	-	-	52	2	29	5	1	-	37	89
35 - 39	14	189	25	1	2	231	12	171	36	3	-	222	453
40	2	29	4	-	-	35	-	28	4	-	-	32	67
41	1	28	2	1	-	32	1	28	8	-	-	37	69
42	4	31	10	-	-	45	3	25	6	-	-	34	79
43	2	39	4	-	-	45	3	28	5	-	-	36	81
44	2	29	8	1	-	40	1	29	10	2	-	42	82
40 - 44	11	156	28	2	-	197	8	138	33	2	-	181	378
45	3	37	5	1	-	46	2	32	8	2	-	44	90
46	4	33	5	-	-	42	3	30	5	2	-	40	82
47	4	43	8	-	-	55	2	37	11	2	1	53	108
48	-	36	6	1	-	43	1	35	5	-	-	41	84
49	1	38	2	1	-	42	2	39	5	2	-	48	90
45 - 49	12	187	26	3	-	228	10	173	34	8	1	226	454
50	4	21	7	1	-	33	4	37	2	3	-	46	79
51	1	26	6	-	-	33	-	23	4	4	-	31	64
52	3	34	3	-	-	40	-	50	6	1	-	57	97
53	4	32	5	-	-	41	-	40	8	3	1	52	93
54	2	39	4	1	-	46	-	43	5	2	-	50	96
50 - 54	14	152	25	2	-	193	4	193	25	13	1	236	429
55	1	31	7	-	-	39	3	22	4	6	-	35	74
56	1	40	2	-	-	43	1	26	2	4	1	34	77
57	2	44	2	2	-	50	-	29	2	7	-	38	88
58	2	21	3	-	-	26	1	23	2	2	-	28	54
59	-	21	2	1	-	24	2	21	3	6	-	32	56
55 - 59	6	157	16	3	-	182	7	121	13	25	1	167	349
60	-	26	2	2	-	30	-	20	2	6	-	28	58
61	1	17	2	2	-	22	-	18	4	7	-	29	51
62	-	17	2	-	-	19	-	15	2	7	1	25	44
63	1	14	2	-	-	17	1	20	3	7	-	31	48
64	-	19	2	1	-	22	1	16	2	4	-	23	45
60 - 64	2	93	10	5	-	110	2	89	13	31	1	136	246
65	1	14	1	1	-	17	1	17	1	7	1	27	44
66	-	16	1	-	-	17	1	11	2	8	-	22	39
67	1	20	2	4	-	27	1	15	2	14	-	32	59
68	-	16	-	2	-	18	-	14	1	12	-	27	45
69	1	12	1	-	-	14	-	8	2	6	-	16	30
65 - 69	3	78	5	7	-	93	3	65	8	47	1	124	217

Tab. č. 150 Obyvatelstvo podle pohlaví, rodinného stavu
a podle věku

Žamberk

Věk	Muži						Ženy						Obyvatelstvo úhrnem
	svobodní	ženatí	rozvedení	ovdovělí	nezjištěno	celkem	svobodné	vdané	rozvedené	ovdovělé	nezjištěno	celkem	
70	-	20	1	2	-	23	-	15	1	12	-	28	51
71	-	17	-	1	-	18	-	16	-	13	-	29	47
72	-	18	2	2	-	22	1	11	1	16	-	29	51
73	1	10	-	2	-	13	2	12	-	10	-	24	37
74	-	17	-	1	-	18	1	4	1	16	1	23	41
70 - 74	1	82	3	8	-	94	4	58	3	67	1	133	227
75	-	10	1	2	-	13	1	4	4	17	-	26	39
76	-	10	1	5	-	16	-	6	-	13	-	19	35
77	-	9	-	6	-	15	-	5	1	15	-	21	36
78	1	7	1	1	-	10	2	5	2	12	-	21	31
79	-	3	1	-	-	4	2	2	1	14	-	19	23
75 - 79	1	39	4	14	-	58	5	22	8	71	-	106	164
80	1	4	-	1	-	6	1	1	1	15	-	18	24
81	-	4	-	2	-	6	1	-	-	8	-	9	15
82	-	1	-	2	-	3	-	1	1	7	-	9	12
83	-	1	-	1	-	2	-	2	1	3	-	6	8
84	-	1	-	1	-	2	1	-	1	4	-	6	8
80 - 84	1	11	-	7	-	19	3	4	4	37	-	48	67
85	-	2	-	2	-	4	-	-	-	7	-	7	11
86	-	5	-	1	-	6	-	-	-	6	-	6	12
87	-	-	1	1	-	2	1	1	1	7	-	10	12
88	-	1	1	1	-	3	-	-	-	8	-	8	11
89	-	-	-	-	-	-	-	-	-	5	-	5	5
85 - 89	-	8	2	5	-	15	1	1	1	33	-	36	51
90	-	-	-	1	-	1	-	-	-	4	-	4	5
91	-	-	-	2	-	2	-	-	-	3	-	3	5
92	-	-	-	-	-	-	-	-	-	4	-	4	4
93	-	1	-	-	-	1	-	-	-	1	-	1	2
94	-	-	-	-	-	-	-	-	-	-	-	-	-
90 - 94	-	1	-	3	-	4	-	-	-	12	-	12	16
95 - 99	-	-	-	-	-	-	-	-	-	2	-	2	2
100+	-	-	-	-	-	-	-	-	-	-	-	-	-
nezjištěno	-	-	-	-	-	-	-	-	-	-	-	-	-
Úhrn	1337	1418	183	60	7	3005	1101	1437	245	354	11	3148	6153

1. Muži

Tab. č. 151 Obyvatelstvo podle ekonomické aktivity, podle věku
a podle pohlaví

Žamberk

Věk	Osoby ekonomicky aktivní							Osoby ekonomicky neaktivní				Obyvatelstvo s nezjištěnou ekonomickou aktivitou	Obyvatelstvo úhrnem
	celkem	zaměstnané osoby celkem	v tom				nezaměstnaní	celkem	v tom				
			pracující studenti, učni	pracující důchodci	ženy na mateřské dovolené	nepracující důchodci			ostatní s vlastním zdrojem obživy	ostatní ekonomicky neaktivní			
0 - 14	x	x	x	x	x	x	x	613	x	x	613	x	613
15	-	-	-	-	-	-	-	45	-	-	45	-	45
16	-	-	-	-	-	-	-	41	-	-	41	-	41
17	1	1	1	-	-	-	-	47	-	-	47	-	48
18	6	5	1	-	-	-	1	38	-	-	38	-	44
19	22	15	-	-	-	-	7	18	-	-	18	-	40
15 - 19	29	21	2	-	-	-	8	189	-	-	189	-	218
20	32	29	-	-	-	-	3	12	-	1	11	1	45
21	38	26	-	-	-	-	12	15	-	-	15	-	53
22	41	33	3	-	-	-	8	12	-	-	12	-	53
23	48	44	3	-	-	-	4	8	3	2	3	-	56
24	47	40	-	1	-	-	7	6	-	-	6	1	54
20 - 24	206	172	6	1	-	-	34	53	3	3	47	2	261
25	39	34	-	1	-	-	5	3	-	1	2	-	42
26	63	56	1	-	-	-	7	3	1	-	2	1	67
27	51	48	-	1	-	-	3	2	-	-	2	1	54
28	58	53	-	-	-	-	5	-	-	-	-	-	58
29	46	44	-	-	-	-	2	2	-	2	-	-	48
25 - 29	257	235	1	2	-	-	22	10	1	3	6	2	269
30	40	39	-	-	-	-	1	-	-	-	-	-	40
31	44	44	-	-	-	-	-	-	-	-	-	1	45
32	37	37	-	-	-	-	-	-	-	-	-	-	37
33	42	38	-	-	-	-	4	-	-	-	-	-	42
34	53	49	-	-	-	-	4	2	2	-	-	1	56
30 - 34	216	207	-	-	-	-	9	2	2	-	-	2	220
35	40	40	x	-	-	-	-	-	-	-	-	1	41
36	50	50	x	-	-	-	-	1	1	-	-	1	52
37	43	42	x	-	-	-	1	-	-	-	-	-	43
38	42	42	x	1	-	-	-	1	1	-	-	-	43
39	50	47	x	-	-	-	3	2	2	-	-	-	52
35 - 39	225	221	x	1	-	-	4	4	4	-	-	2	231
40	34	32	x	-	-	-	2	1	1	-	-	-	35
41	31	30	x	-	-	-	1	1	1	-	-	-	32
42	43	41	x	-	-	-	2	-	-	-	-	2	45
43	44	44	x	-	-	-	-	-	-	-	-	1	45
44	39	37	x	-	-	-	2	-	-	-	-	1	40
40 - 44	191	184	x	-	-	-	7	2	2	-	-	4	197
45	44	42	x	-	-	-	2	2	2	-	-	-	46
46	39	37	x	-	-	-	2	3	2	1	-	-	42
47	52	50	x	-	-	-	2	3	2	1	-	-	55
48	39	39	x	-	-	-	-	3	3	-	-	1	43
49	41	40	x	-	-	-	1	1	1	-	-	-	42
45 - 49	215	208	x	-	-	-	7	12	10	2	-	1	228

1. Muži

Tab. č. 151 Obyvatelstvo podle ekonomické aktivity, podle věku
a podle pohlaví

Žamberk

Věk	Osoby ekonomicky aktivní						Osoby ekonomicky neaktivní				Obyvatelstvo s nezjištěnou ekonomickou aktivitou	Obyvatelstvo úhrnem
	celkem	zaměstnané osoby celkem	v tom			nezaměstnaní	celkem	v tom				
			pracující studenti, učni	pracující důchodci	ženy na mateřské dovolené			nepracující důchodci	ostatní s vlastním zdrojem obživy	ostatní ekonomicky neaktivní		
50	27	23	x	-	x	4	6	4	2	-	-	33
51	29	29	x	-	x	-	4	4	-	-	-	33
52	38	36	x	-	x	2	-	-	-	-	2	40
53	34	30	x	1	x	4	7	6	1	-	-	41
54	40	39	x	1	x	1	5	5	-	-	1	46
50 - 54	168	157	x	2	x	11	22	19	3	-	3	193
55	35	32	x	1	x	3	4	4	-	-	-	39
56	39	35	x	1	x	4	4	4	-	-	-	43
57	40	38	x	-	x	2	10	9	1	-	-	50
58	17	15	x	1	x	2	9	9	-	-	-	26
59	10	10	x	2	x	-	14	14	-	-	-	24
55 - 59	141	130	x	5	x	11	41	40	1	-	-	182
60	13	13	x	2	x	-	17	17	-	-	-	30
61	6	6	x	3	x	-	16	16	-	-	-	22
62	4	4	x	3	x	-	15	15	-	-	-	19
63	2	2	x	1	x	-	15	15	-	-	-	17
64	7	7	x	7	x	-	15	15	-	-	-	22
60 - 64	32	32	x	16	x	-	78	78	-	-	-	110
65	7	7	x	7	x	-	10	10	-	-	-	17
66	2	2	x	2	x	-	15	15	-	-	-	17
67	4	4	x	4	x	-	23	23	-	-	-	27
68	3	3	x	2	x	-	15	15	-	-	-	18
69	2	2	x	2	x	-	12	12	-	-	-	14
65 - 69	18	18	x	17	x	-	75	75	-	-	-	93
70	-	-	x	-	x	-	23	23	-	-	-	23
71	2	2	x	2	x	-	16	16	-	-	-	18
72	3	3	x	3	x	-	19	19	-	-	-	22
73	-	-	x	-	x	-	13	13	-	-	-	13
74	1	1	x	1	x	-	17	17	-	-	-	18
70 - 74	6	6	x	6	x	-	88	88	-	-	-	94
75 - 79	1	1	x	1	x	-	57	57	-	-	-	58
80 - 84	-	-	x	-	x	-	19	19	-	-	-	19
85 - 89	-	-	x	-	x	-	15	15	-	-	-	15
90 - 94	-	-	x	-	x	-	4	4	-	-	-	4
95+	-	-	x	-	x	-	-	-	-	-	-	-
nezjištěno	-	-	-	-	-	-	-	-	-	-	-	-
Úhrn	1705	1592	9	51	-	113	1284	417	12	855	16	3005
z toho ve věku:												
15 - 64	1680	1567	9	27	-	113	413	159	12	242	16	2109
65+	25	25	x	24	x	-	258	258	-	-	-	283

2. Ženy

Tab. č. 151 Obyvatelstvo podle ekonomické aktivity, podle věku a podle pohlaví

Žamberk

Věk	Osoby ekonomicky aktivní						Osoby ekonomicky neaktivní				Obyvatelstvo s nezjištěnou ekonomickou aktivitou	Obyvatelstvo úhrnem
	celkem	zaměstnané osoby celkem	v tom			nezaměstnaní	celkem	v tom				
			pracující studenti, učni	pracující důchodci	ženy na mateřské dovolené			nepracující důchodci	ostatní s vlastním zdrojem obživy	ostatní ekonomicky neaktivní		
0 - 14	x	x	x	x	x	x	543	x	x	543	x	543
15	-	-	-	-	-	-	39	-	-	39	-	39
16	1	-	-	-	-	1	40	-	-	40	-	41
17	2	1	1	-	-	1	39	-	-	39	-	41
18	6	6	-	-	-	-	35	-	-	35	-	41
19	12	7	-	-	-	5	26	-	1	25	-	38
15 - 19	21	14	1	-	-	7	179	-	1	178	-	200
20	26	18	-	-	-	8	21	1	5	15	-	47
21	31	28	1	-	-	3	21	1	5	15	-	52
22	22	18	1	-	1	4	16	-	6	10	-	38
23	33	30	-	-	2	3	15	-	8	7	1	49
24	42	34	-	-	4	8	9	-	5	4	-	51
20 - 24	154	128	2	-	7	26	82	2	29	51	1	237
25	38	37	-	-	7	1	14	-	11	3	-	52
26	36	31	-	-	5	5	18	-	17	1	-	54
27	39	34	1	-	6	5	13	-	12	1	1	53
28	42	40	1	1	7	2	9	-	9	-	-	51
29	52	47	-	-	2	5	12	-	9	3	-	64
25 - 29	207	189	2	1	27	18	66	-	58	8	1	274
30	48	43	-	-	4	5	12	1	9	2	3	63
31	31	25	-	-	1	6	11	1	8	2	-	42
32	39	33	-	-	1	6	6	1	4	1	-	45
33	45	41	-	-	1	4	10	1	8	1	1	56
34	53	48	-	-	3	5	6	3	3	-	-	59
30 - 34	216	190	-	-	10	26	45	7	32	6	4	265
35	44	38	x	-	2	6	6	-	3	3	-	50
36	41	41	x	-	1	-	5	2	2	1	-	46
37	40	39	x	-	2	1	5	2	2	1	-	45
38	42	39	x	-	2	3	2	-	1	1	-	44
39	30	28	x	-	-	2	7	3	2	2	-	37
35 - 39	197	185	x	-	7	12	25	7	10	8	-	222
40	31	30	x	-	1	1	1	-	1	-	-	32
41	36	35	x	2	1	1	1	1	-	-	-	37
42	31	28	x	-	-	3	3	3	-	-	-	34
43	32	25	x	-	-	7	4	4	-	-	-	36
44	40	38	x	-	-	2	2	2	-	-	-	42
40 - 44	170	156	x	2	2	14	11	10	1	-	-	181
45	43	42	x	-	-	1	1	1	-	-	-	44
46	32	28	x	-	-	4	8	5	3	-	-	40
47	47	42	x	-	-	5	6	4	1	1	-	53
48	36	35	x	-	-	1	5	5	-	-	-	41
49	43	40	x	-	-	3	5	2	3	-	-	48
45 - 49	201	187	x	-	-	14	25	17	7	1	-	226

2. Ženy

Tab. č. 151 Obyvatelstvo podle ekonomické aktivity, podle věku
a podle pohlaví

Žamberk

Věk	Osoby ekonomicky aktivní						Osoby ekonomicky neaktivní				Obyvatelstvo s nezjištěnou ekonomickou aktivitou	Obyvatelstvo úhrnem
	celkem	zaměstnané osoby celkem	v tom			nezaměstnaní	celkem	v tom				
			pracující studenti, učni	pracující důchodci	ženy na mateřské dovolené			nepracující důchodci	ostatní s vlastním zdrojem obživy	ostatní ekonomicky neaktivní		
50	40	34	x	-	x	6	6	6	-	-	-	46
51	28	27	x	-	x	1	3	2	-	1	-	31
52	50	49	x	2	x	1	6	6	-	-	1	57
53	40	38	x	1	x	2	12	11	1	-	-	52
54	28	26	x	1	x	2	22	22	-	-	-	50
50 - 54	186	174	x	4	x	12	49	47	1	1	1	236
55	17	16	x	2	x	1	18	18	-	-	-	35
56	10	10	x	2	x	-	23	23	-	-	1	34
57	8	8	x	6	x	-	30	30	-	-	-	38
58	5	5	x	3	x	-	23	23	-	-	-	28
59	6	6	x	6	x	-	26	26	-	-	-	32
55 - 59	46	45	x	19	x	1	120	120	-	-	1	167
60	6	6	x	6	x	-	22	22	-	-	-	28
61	4	4	x	4	x	-	25	25	-	-	-	29
62	4	4	x	4	x	-	21	21	-	-	-	25
63	5	5	x	5	x	-	26	26	-	-	-	31
64	1	1	x	1	x	-	22	22	-	-	-	23
60 - 64	20	20	x	20	x	-	116	116	-	-	-	136
65	3	3	x	3	x	-	23	23	-	-	1	27
66	3	3	x	3	x	-	19	19	-	-	-	22
67	-	-	x	-	x	-	32	32	-	-	-	32
68	2	2	x	2	x	-	25	25	-	-	-	27
69	-	-	x	-	x	-	16	16	-	-	-	16
65 - 69	8	8	x	8	x	-	115	115	-	-	1	124
70	-	-	x	-	x	-	28	28	-	-	-	28
71	1	1	x	1	x	-	28	28	-	-	-	29
72	-	-	x	-	x	-	29	29	-	-	-	29
73	-	-	x	-	x	-	24	24	-	-	-	24
74	-	-	x	-	x	-	23	23	-	-	-	23
70 - 74	1	1	x	1	x	-	132	132	-	-	-	133
75 - 79	1	1	x	1	x	-	105	105	-	-	-	106
80 - 84	-	-	x	-	x	-	48	48	-	-	-	48
85 - 89	-	-	x	-	x	-	36	36	-	-	-	36
90 - 94	-	-	x	-	x	-	12	12	-	-	-	12
95+	-	-	x	-	x	-	2	2	-	-	-	2
nezjištěno	-	-	-	-	-	-	-	-	-	-	-	-
Úhrn	1428	1298	5	56	53	130	1711	776	139	796	9	3148
z toho ve věku:												
15 - 64	1418	1288	5	46	53	130	718	326	139	253	8	2144
65+	10	10	x	10	x	-	450	450	-	-	1	461

3. Muži a ženy úhrnem

Tab. č. 151 Obyvatelstvo podle ekonomické aktivity, podle věku a podle pohlaví

Žamberk

Věk	Osoby ekonomicky aktivní						Osoby ekonomicky neaktivní				Obyvatelstvo s nezjištěnou ekonomickou aktivitou	Obyvatelstvo úhrnem
	celkem	zaměstnané osoby celkem	v tom z toho			nezaměstnaní	celkem	v tom				
			pracující studenti, učni	pracující důchodci	ženy na mateřské dovolené			nepracující důchodci	ostatní s vlastním zdrojem obživy	ostatní ekonomicky neaktivní		
0 - 14	x	x	x	x	x	x	1156	x	x	1156	x	1156
15	-	-	-	-	-	-	84	-	-	84	-	84
16	1	-	-	-	-	1	81	-	-	81	-	82
17	3	2	2	-	-	1	86	-	-	86	-	89
18	12	11	1	-	-	1	73	-	-	73	-	85
19	34	22	-	-	-	12	44	-	1	43	-	78
15 - 19	50	35	3	-	-	15	368	-	1	367	-	418
20	58	47	-	-	-	11	33	1	6	26	1	92
21	69	54	1	-	-	15	36	1	5	30	-	105
22	63	51	4	-	1	12	28	-	6	22	-	91
23	81	74	3	-	2	7	23	3	10	10	1	105
24	89	74	-	1	4	15	15	-	5	10	1	105
20 - 24	360	300	8	1	7	60	135	5	32	98	3	498
25	77	71	-	1	7	6	17	-	12	5	-	94
26	99	87	1	-	5	12	21	1	17	3	1	121
27	90	82	1	1	6	8	15	-	12	3	2	107
28	100	93	1	1	7	7	9	-	9	-	-	109
29	98	91	-	-	2	7	14	-	11	3	-	112
25 - 29	464	424	3	3	27	40	76	1	61	14	3	543
30	88	82	-	-	4	6	12	1	9	2	3	103
31	75	69	-	-	1	6	11	1	8	2	1	87
32	76	70	-	-	1	6	6	1	4	1	-	82
33	87	79	-	-	1	8	10	1	8	1	1	98
34	106	97	-	-	3	9	8	5	3	-	1	115
30 - 34	432	397	-	-	10	35	47	9	32	6	6	485
35	84	78	x	-	2	6	6	-	3	3	1	91
36	91	91	x	-	1	-	6	3	2	1	1	98
37	83	81	x	-	2	2	5	2	2	1	-	88
38	84	81	x	1	2	3	3	1	1	1	-	87
39	80	75	x	-	-	5	9	5	2	2	-	89
35 - 39	422	406	x	1	7	16	29	11	10	8	2	453
40	65	62	x	-	1	3	2	1	1	-	-	67
41	67	65	x	2	1	2	2	2	-	-	-	69
42	74	69	x	-	-	5	3	3	-	-	2	79
43	76	69	x	-	-	7	4	4	-	-	1	81
44	79	75	x	-	-	4	2	2	-	-	1	82
40 - 44	361	340	x	2	2	21	13	12	1	-	4	378
45	87	84	x	-	-	3	3	3	-	-	-	90
46	71	65	x	-	-	6	11	7	4	-	-	82
47	99	92	x	-	-	7	9	6	2	1	-	108
48	75	74	x	-	-	1	8	8	-	-	1	84
49	84	80	x	-	-	4	6	3	3	-	-	90
45 - 49	416	395	x	-	-	21	37	27	9	1	1	454

3. Muži a ženy úhrnem

Tab. č. 151 Obyvatelstvo podle ekonomické aktivity, podle věku
a podle pohlaví

Žamberk

Věk	Osoby ekonomicky aktivní						Osoby ekonomicky neaktivní				Obyvatelstvo s nezjištěnou ekonomickou aktivitou	Obyvatelstvo úhrnem
	celkem	zaměstnané osoby celkem	v tom			nezaměstnaní	celkem	v tom				
			pracující studenti, učni	pracující důchodci	ženy na mateřské dovolené			nepracující důchodci	ostatní s vlastním zdrojem obživy	ostatní ekonomicky neaktivní		
50	67	57	x	-	x	10	12	10	2	-	-	79
51	57	56	x	-	x	1	7	6	-	1	-	64
52	88	85	x	2	x	3	6	6	-	-	3	97
53	74	68	x	2	x	6	19	17	2	-	-	93
54	68	65	x	2	x	3	27	27	-	-	1	96
50 - 54	354	331	x	6	x	23	71	66	4	1	4	429
55	52	48	x	3	x	4	22	22	-	-	-	74
56	49	45	x	3	x	4	27	27	-	-	1	77
57	48	46	x	6	x	2	40	39	1	-	-	88
58	22	20	x	4	x	2	32	32	-	-	-	54
59	16	16	x	8	x	-	40	40	-	-	-	56
55 - 59	187	175	x	24	x	12	161	160	1	-	1	349
60	19	19	x	8	x	-	39	39	-	-	-	58
61	10	10	x	7	x	-	41	41	-	-	-	51
62	8	8	x	7	x	-	36	36	-	-	-	44
63	7	7	x	6	x	-	41	41	-	-	-	48
64	8	8	x	8	x	-	37	37	-	-	-	45
60 - 64	52	52	x	36	x	-	194	194	-	-	-	246
65	10	10	x	10	x	-	33	33	-	-	1	44
66	5	5	x	5	x	-	34	34	-	-	-	39
67	4	4	x	4	x	-	55	55	-	-	-	59
68	5	5	x	4	x	-	40	40	-	-	-	45
69	2	2	x	2	x	-	28	28	-	-	-	30
65 - 69	26	26	x	25	x	-	190	190	-	-	1	217
70	-	-	x	-	x	-	51	51	-	-	-	51
71	3	3	x	3	x	-	44	44	-	-	-	47
72	3	3	x	3	x	-	48	48	-	-	-	51
73	-	-	x	-	x	-	37	37	-	-	-	37
74	1	1	x	1	x	-	40	40	-	-	-	41
70 - 74	7	7	x	7	x	-	220	220	-	-	-	227
75 - 79	2	2	x	2	x	-	162	162	-	-	-	164
80 - 84	-	-	x	-	x	-	67	67	-	-	-	67
85 - 89	-	-	x	-	x	-	51	51	-	-	-	51
90 - 94	-	-	x	-	x	-	16	16	-	-	-	16
95+	-	-	x	-	x	-	2	2	-	-	-	2
nezjištěno	-	-	-	-	-	-	-	-	-	-	-	-
Úhrn	3133	2890	14	107	53	243	2995	1193	151	1651	25	6153
z toho ve věku:												
15 - 64	3098	2855	14	73	53	243	1131	485	151	495	24	4253
65+	35	35	x	34	x	-	708	708	-	-	1	744

Tab. č. 152 Obyvatelstvo podle národnosti a podle pohlaví a věku

Žamberk

Pohlaví, věk	Národnost											
	česká	moravská	slezská	slovenská	polská	německá	romská	maďarská	ukrajinská	ruská	rusínská	
Muži												
0 - 4	166	2	-	-	-	-	-	-	-	-	-	-
5 - 9	200	-	1	-	1	-	-	-	-	1	-	-
10 - 14	239	-	-	-	-	-	-	-	-	-	-	-
15 - 19	215	-	-	1	-	-	-	-	2	-	-	-
20 - 24	257	2	-	-	-	-	-	-	-	-	-	-
25 - 29	263	2	-	-	1	2	-	-	1	-	-	-
30 - 34	218	-	-	2	-	-	-	-	-	-	-	-
35 - 39	219	1	-	3	1	1	-	-	1	1	-	-
40 - 44	194	1	-	1	-	-	-	-	-	-	-	-
45 - 49	216	4	-	3	-	-	1	1	-	-	-	-
50 - 54	188	-	-	3	-	-	-	-	-	-	-	-
55 - 59	174	-	-	7	-	1	-	-	-	-	-	-
60 - 64	105	-	-	2	-	-	-	1	-	-	-	-
65 - 69	88	1	-	4	-	-	-	-	-	-	-	-
70 - 74	91	-	-	2	-	1	-	-	-	-	-	-
75 - 79	55	-	-	2	-	-	-	-	-	-	-	-
80+	35	1	-	2	-	-	-	-	-	-	-	-
nezjištěno	-	-	-	-	-	-	-	-	-	-	-	-
celkem	2923	14	1	32	3	5	1	2	5	1	-	-
%	97,3	0,5	0,0	1,1	0,1	0,2	0,0	0,1	0,2	0,0	-	-
Ženy												
0 - 4	133	-	-	-	-	-	-	-	-	-	-	-
5 - 9	204	-	-	-	-	-	-	-	2	-	-	-
10 - 14	204	-	-	-	-	-	-	-	-	-	-	-
15 - 19	200	-	-	-	-	-	-	-	-	-	-	-
20 - 24	237	-	-	-	-	-	-	-	-	-	-	-
25 - 29	268	-	-	2	-	-	-	-	2	-	-	-
30 - 34	259	-	-	2	1	-	-	-	1	-	-	-
35 - 39	217	-	-	2	-	-	-	-	1	1	-	-
40 - 44	174	1	-	5	-	-	-	-	-	-	-	-
45 - 49	216	1	-	3	2	1	-	-	-	-	-	-
50 - 54	223	-	-	4	7	-	-	-	1	-	-	-
55 - 59	159	-	-	4	2	2	-	-	-	-	-	-
60 - 64	130	-	-	3	2	-	-	1	-	-	-	-
65 - 69	122	-	-	1	-	1	-	-	-	-	-	-
70 - 74	127	-	-	4	-	1	-	-	-	-	-	-
75 - 79	99	1	-	3	-	-	-	-	1	-	-	-
80+	95	-	-	1	-	-	-	-	1	-	-	-
nezjištěno	-	-	-	-	-	-	-	-	-	-	-	-
celkem	3067	3	-	34	14	5	-	1	9	1	-	-
%	97,4	0,1	-	1,1	0,4	0,2	-	0,0	0,3	0,0	-	-

Tab. č. 152 Obyvatelstvo podle národnosti a podle pohlaví a věku

Žamberk

Pohlaví, věk	Národnost										Obyvatelstvo celkem	
	bulharská	rumunská	řecká	vietnamská	albánská	chorvatská	srbská	jiná	dvojí	nezjištěno		
Muži												
0 - 4	-	-	-	-	-	-	-	-	-	-	1	169
5 - 9	-	-	-	-	-	-	-	-	-	-	1	204
10 - 14	-	-	-	-	-	-	-	-	-	-	1	240
15 - 19	-	-	-	-	-	-	-	-	-	-	-	218
20 - 24	-	-	-	-	-	-	-	-	-	-	2	261
25 - 29	-	-	-	-	-	-	-	-	-	-	-	269
30 - 34	-	-	-	-	-	-	-	-	-	-	-	220
35 - 39	-	-	-	-	-	-	-	1	-	-	3	231
40 - 44	-	-	-	-	-	-	-	-	-	-	1	197
45 - 49	-	-	1	-	-	-	-	-	-	-	2	228
50 - 54	-	-	-	-	-	-	-	-	-	-	2	193
55 - 59	-	-	-	-	-	-	-	-	-	-	-	182
60 - 64	-	-	-	-	-	-	-	-	-	-	2	110
65 - 69	-	-	-	-	-	-	-	-	-	-	-	93
70 - 74	-	-	-	-	-	-	-	-	-	-	-	94
75 - 79	-	-	-	-	-	-	-	-	-	-	1	58
80+	-	-	-	-	-	-	-	-	-	-	-	38
nezjištěno	-	-	-	-	-	-	-	-	-	-	-	-
celkem	-	-	1	-	-	-	-	1	-	-	16	3005
%	-	-	0,0	-	-	-	-	0,0	-	-	0,5	100,0
Ženy												
0 - 4	-	-	-	-	-	-	-	-	-	-	-	133
5 - 9	-	-	-	-	-	-	-	-	-	-	-	206
10 - 14	-	-	-	-	-	-	-	-	-	-	-	204
15 - 19	-	-	-	-	-	-	-	-	-	-	-	200
20 - 24	-	-	-	-	-	-	-	-	-	-	-	237
25 - 29	-	-	-	-	-	-	-	-	-	-	2	274
30 - 34	-	-	-	-	-	-	-	-	-	1	1	265
35 - 39	-	-	-	-	-	-	-	-	-	-	1	222
40 - 44	-	-	-	-	-	-	-	-	-	-	1	181
45 - 49	-	-	1	-	-	-	-	-	-	-	2	226
50 - 54	-	-	-	-	-	-	-	-	-	-	1	236
55 - 59	-	-	-	-	-	-	-	-	-	-	-	167
60 - 64	-	-	-	-	-	-	-	-	-	-	-	136
65 - 69	-	-	-	-	-	-	-	-	-	-	-	124
70 - 74	-	-	-	-	-	-	-	-	-	-	1	133
75 - 79	-	-	1	-	-	-	-	-	-	-	1	106
80+	-	-	-	-	-	-	-	1	-	-	-	98
nezjištěno	-	-	-	-	-	-	-	-	-	-	-	-
celkem	-	-	2	-	-	-	-	1	1	1	10	3148
%	-	-	0,1	-	-	-	-	0,0	0,0	0,0	0,3	100,0

Tab. č. 152 Obyvatelstvo podle národnosti a podle pohlaví a věku

Žamberk

Pohlaví, věk	Národnost											
	česká	moravská	slezská	slovenská	polská	německá	romská	maďarská	ukrajinská	ruská	rusínská	
Úhrn												
0 - 4	299	2	-	-	-	-	-	-	-	-	-	-
5 - 9	404	-	1	-	1	-	-	-	3	-	-	-
10 - 14	443	-	-	-	-	-	-	-	-	-	-	-
15 - 19	415	-	-	1	-	-	-	-	2	-	-	-
20 - 24	494	2	-	-	-	-	-	-	-	-	-	-
25 - 29	531	2	-	2	1	2	-	-	3	-	-	-
30 - 34	477	-	-	4	1	-	-	-	1	-	-	-
35 - 39	436	1	-	5	1	1	-	-	2	2	-	-
40 - 44	368	2	-	6	-	-	-	-	-	-	-	-
45 - 49	432	5	-	6	2	1	1	1	-	-	-	-
50 - 54	411	-	-	7	7	-	-	-	1	-	-	-
55 - 59	333	-	-	11	2	3	-	-	-	-	-	-
60 - 64	235	-	-	5	2	-	-	2	-	-	-	-
65 - 69	210	1	-	5	-	1	-	-	-	-	-	-
70 - 74	218	-	-	6	-	2	-	-	-	-	-	-
75 - 79	154	1	-	5	-	-	-	-	1	-	-	-
80+	130	1	-	3	-	-	-	-	1	-	-	-
nezjištěno	-	-	-	-	-	-	-	-	-	-	-	-
celkem	5990	17	1	66	17	10	1	3	14	2	-	-
%	97,4	0,3	0,0	1,1	0,3	0,2	0,0	0,0	0,2	0,0	-	-
Z 1000 obyvatel dané národnosti												
0 - 4	50	118	-	-	-	-	-	-	-	-	-	X
5 - 9	67	-	1000	-	59	-	-	-	214	-	-	X
10 - 14	74	-	-	-	-	-	-	-	-	-	-	X
15 - 19	69	-	-	15	-	-	-	-	143	-	-	X
20 - 24	82	118	-	-	-	-	-	-	-	-	-	X
25 - 29	89	118	-	30	59	200	-	-	214	-	-	X
30 - 34	80	-	-	61	59	-	-	-	71	-	-	X
35 - 39	73	59	-	76	59	100	-	-	143	1000	-	X
40 - 44	61	118	-	91	-	-	-	-	-	-	-	X
45 - 49	72	294	-	91	118	100	1000	333	-	-	-	X
50 - 54	69	-	-	106	412	-	-	-	71	-	-	X
55 - 59	56	-	-	167	118	300	-	-	-	-	-	X
60 - 64	39	-	-	76	118	-	-	667	-	-	-	X
65 - 69	35	59	-	76	-	100	-	-	-	-	-	X
70 - 74	36	-	-	91	-	200	-	-	-	-	-	X
75 - 79	26	59	-	76	-	-	-	-	71	-	-	X
80+	22	59	-	45	-	-	-	-	71	-	-	X
nezjištěno	-	-	-	-	-	-	-	-	-	-	-	X
celkem	1000	1000	1000	1000	1000	1000	1000	1000	1000	1000	-	X

Tab. č. 152 Obyvatelstvo podle národnosti a podle pohlaví a věku

Žamberk

Pohlaví, věk	Národnost										Obyvatelstvo celkem	
	bulharská	rumunská	řecká	vietnamská	albánská	chorvatská	srbská	jiná	dvojí	nezjištěno		
Úhrn											1	302
0 - 4	-	-	-	-	-	-	-	-	-	-	1	410
5 - 9	-	-	-	-	-	-	-	-	-	-	1	444
10 - 14	-	-	-	-	-	-	-	-	-	-	-	418
15 - 19	-	-	-	-	-	-	-	-	-	-	2	498
20 - 24	-	-	-	-	-	-	-	-	-	-	2	543
25 - 29	-	-	-	-	-	-	-	-	-	-	1	485
30 - 34	-	-	-	-	-	-	-	-	1	-	4	453
35 - 39	-	-	-	-	-	-	-	1	-	-	2	378
40 - 44	-	-	-	-	-	-	-	-	-	-	4	454
45 - 49	-	-	2	-	-	-	-	-	-	-	3	429
50 - 54	-	-	-	-	-	-	-	-	-	-	-	349
55 - 59	-	-	-	-	-	-	-	-	-	-	2	246
60 - 64	-	-	-	-	-	-	-	-	-	-	-	217
65 - 69	-	-	-	-	-	-	-	-	-	-	1	227
70 - 74	-	-	-	-	-	-	-	-	-	-	2	164
75 - 79	-	-	1	-	-	-	-	-	-	-	-	136
80+	-	-	-	-	-	-	-	1	-	-	-	-
nezjištěno	-	-	-	-	-	-	-	-	-	-	-	-
celkem	-	-	3	-	-	-	-	2	1	26	6153	
%	-	-	0,0	-	-	-	-	0,0	0,0	0,4	100,0	
Z 1000 obyvatel dané národnosti												
0 - 4	X	X	-	X	X	X	X	-	-	38	49	
5 - 9	X	X	-	X	X	X	X	-	-	38	67	
10 - 14	X	X	-	X	X	X	X	-	-	38	72	
15 - 19	X	X	-	X	X	X	X	-	-	-	68	
20 - 24	X	X	-	X	X	X	X	-	-	77	81	
25 - 29	X	X	-	X	X	X	X	-	-	77	88	
30 - 34	X	X	-	X	X	X	X	-	1000	38	79	
35 - 39	X	X	-	X	X	X	X	500	-	154	74	
40 - 44	X	X	-	X	X	X	X	-	-	77	61	
45 - 49	X	X	667	X	X	X	X	-	-	154	74	
50 - 54	X	X	-	X	X	X	X	-	-	115	70	
55 - 59	X	X	-	X	X	X	X	-	-	-	57	
60 - 64	X	X	-	X	X	X	X	-	-	77	40	
65 - 69	X	X	-	X	X	X	X	-	-	-	35	
70 - 74	X	X	-	X	X	X	X	-	-	38	37	
75 - 79	X	X	333	X	X	X	X	-	-	77	27	
80+	X	X	-	X	X	X	X	500	-	-	22	
nezjištěno	X	X	-	X	X	X	X	-	-	-	-	
celkem	X	X	1000	X	X	X	X	1000	1000	1000	1000	

Tab. č. 153 Obyvatelstvo podle národnosti a podle mateřského jazyka a pohlaví

Žamberk

Mateřský jazyk, pohlaví	Národnost													Obyvatelstvo celkem
	česká	moravská	slezská	slovenská	polská	německá	romská	maďarská	ukrajinská	ruská	vietnamská	ostatní	nezjištěno	
Český														
muži	2908	14	1	1	2	3	-	-	1	-	-	1	7	2938
ženy	3049	3	-	6	-	1	-	-	1	-	-	1	4	3065
celkem	5957	17	1	7	2	4	-	-	2	-	-	2	11	6003
Slovenský														
muži	5	-	-	30	-	-	-	-	-	-	-	-	-	35
ženy	13	-	-	28	-	-	-	-	-	-	-	-	1	42
celkem	18	-	-	58	-	-	-	-	-	-	-	-	1	77
Romský														
muži	3	-	-	-	-	-	1	-	-	-	-	-	-	4
ženy	3	-	-	-	-	-	-	-	-	-	-	-	-	3
celkem	6	-	-	-	-	-	1	-	-	-	-	-	-	7
Polský														
muži	-	-	-	-	1	-	-	-	-	-	-	-	-	1
ženy	-	-	-	-	14	-	-	-	-	-	-	-	-	14
celkem	-	-	-	-	15	-	-	-	-	-	-	-	-	15
Německý														
muži	4	-	-	-	-	2	-	-	-	-	-	-	-	6
ženy	2	-	-	-	-	4	-	-	-	-	-	1	-	7
celkem	6	-	-	-	-	6	-	-	-	-	-	1	-	13
Anglický														
muži	-	-	-	-	-	-	-	-	-	-	-	-	-	-
ženy	-	-	-	-	-	-	-	-	-	-	-	-	-	-
celkem	-	-	-	-	-	-	-	-	-	-	-	-	-	-
Ruský														
muži	-	-	-	-	-	-	-	-	3	1	-	-	-	4
ženy	-	-	-	-	-	-	-	-	-	1	-	-	1	2
celkem	-	-	-	-	-	-	-	-	3	2	-	-	1	6
Ostatní														
muži	1	-	-	1	-	-	-	2	1	-	-	1	-	6
ženy	-	-	-	-	-	-	-	1	8	-	-	2	-	11
celkem	1	-	-	1	-	-	-	3	9	-	-	3	-	17
Nezjištěno														
muži	2	-	-	-	-	-	-	-	-	-	-	-	9	11
ženy	-	-	-	-	-	-	-	-	-	-	-	-	4	4
celkem	2	-	-	-	-	-	-	-	-	-	-	-	13	15
Úhrnem														
muži	2923	14	1	32	3	5	1	2	5	1	-	2	16	3005
ženy	3067	3	-	34	14	5	-	1	9	1	-	4	10	3148
celkem	5990	17	1	66	17	10	1	3	14	2	-	6	26	6153

1. Muži

Tab. č. 154 Obyvatelstvo podle národnosti, podle nejvyššího ukončeného vzdělání, ekonomické aktivity, postavení v zaměstnání, odvětví ekonomické činnosti, druhého zaměstnání a podle pohlaví

Žamberk

Nejvyšší ukončené vzdělání, ekonomická aktivita, postavení v zaměstnání, odvětví ekonomické činnosti, druhé zaměstnání	Národnost											
	česká	moravská	slezská	slovenská	polská	německá	romská	maďarská	ukrajinská	ruská	rusínská	
A. Nejvyšší ukončené vzdělání												
bez vzdělání	3	-	-	-	-	-	-	-	-	-	-	-
neukončené základní vzdělání	1	-	-	-	-	-	-	-	-	-	-	-
základní vzdělání	313	2	-	7	1	1	-	1	2	-	-	-
vyučení bez maturity	532	4	-	8	1	1	1	-	-	-	-	-
střední odborné bez maturity	498	1	-	2	-	2	-	-	1	-	-	-
učební obory s maturitou	30	-	-	-	-	-	-	-	-	-	-	-
úplné střední všeobecné s maturitou	115	2	-	1	-	-	-	-	-	-	-	-
úplné střední odborné s maturitou	489	1	-	8	-	-	-	-	-	-	-	-
nástavbové studium	40	-	-	-	-	1	-	-	-	-	-	-
vyšší odborné vzdělání	31	-	-	1	-	-	-	-	-	1	-	-
vysokoškolské bakalářské	14	-	-	-	-	-	-	-	-	-	-	-
vysokoškolské	233	2	-	5	-	-	-	1	1	-	-	-
vědecká příprava	5	-	-	-	-	-	-	-	-	-	-	-
nezjištěno	14	-	-	-	-	-	-	-	-	-	-	-
děti do 15 let	605	2	1	-	1	-	-	-	1	-	-	-
obyvatelstvo úhrnem	2923	14	1	32	3	5	1	2	5	1	-	-
B. Ekonomická aktivita												
ekonomicky aktivní osoby	1659	10	-	19	2	4	1	1	2	1	-	-
v tom:												
zaměstnané osoby, zaměstnavatelé, sam. činní	1496	9	-	14	2	2	-	-	2	1	-	-
pracující důchodci	47	-	-	3	-	1	-	-	-	-	-	-
pracující studenti a učni	9	-	-	-	-	-	-	-	-	-	-	-
ženy na mateřské dovolené	-	-	-	-	-	-	-	-	-	-	-	-
nezaměstnaní	107	1	-	2	-	1	1	1	-	-	-	-
ekonomicky neaktivní osoby	1255	4	1	13	1	1	-	1	3	-	-	-
v tom:												
nepracující důchodci	399	2	-	12	-	1	-	1	-	-	-	-
ostatní s vlastním zdrojem obživy	12	-	-	-	-	-	-	-	-	-	-	-
žáci, studenti, učni	625	-	-	1	1	-	-	-	3	-	-	-
ostatní závislé osoby	219	2	1	-	-	-	-	-	-	-	-	-
osoby s nezj. ek. aktivitou	9	-	-	-	-	-	-	-	-	-	-	-
obyvatelstvo úhrnem	2923	14	1	32	3	5	1	2	5	1	-	-

1. Muži

Tab. č. 154 Obyvatelstvo podle národnosti, podle nejvyššího ukončeného vzdělání, ekonomické aktivity, postavení v zaměstnání, odvětví ekonomické činnosti, druhého zaměstnání a podle pohlaví

Žamberk

Nejvyšší ukončené vzdělání, ekonomická aktivita, postavení v zaměstnání, odvětví ekonomické činnosti, druhé zaměstnání	Národnost										Obyvatelstvo celkem	
	bulharská	rumunská	řecká	vietnamská	albánská	chorvatská	srbská	jiná	dvoji	nezjištěno		
A. Nejvyšší ukončené vzdělání												
bez vzdělání	-	-	-	-	-	-	-	-	-	-	-	3
neukončené základní vzdělání	-	-	-	-	-	-	-	-	-	-	-	1
základní vzdělání	-	-	-	-	-	-	-	-	-	-	-	327
vyučení bez maturity	-	-	-	-	-	-	-	-	-	1	1	548
střední odborné bez maturity	-	-	-	-	-	-	-	1	-	-	1	506
učební obory s maturitou	-	-	-	-	-	-	-	-	-	-	-	30
úplné střední všeobecné s maturitou	-	-	1	-	-	-	-	-	-	-	-	119
úplné střední odborné s maturitou	-	-	-	-	-	-	-	-	-	2	2	500
nástavbové studium	-	-	-	-	-	-	-	-	-	-	-	41
vyšší odborné vzdělání	-	-	-	-	-	-	-	-	-	-	-	33
vysokoškolské bakalářské	-	-	-	-	-	-	-	-	-	-	-	14
vysokoškolské	-	-	-	-	-	-	-	-	-	1	1	243
vědecká příprava	-	-	-	-	-	-	-	-	-	-	-	5
nezjištěno	-	-	-	-	-	-	-	-	-	8	8	22
děti do 15 let	-	-	-	-	-	-	-	-	-	3	3	613
obyvatelstvo úhrnem	-	-	1	-	-	-	-	1	-	16	16	3005
B. Ekonomická aktivita												
ekonomicky aktivní osoby	-	-	1	-	-	-	-	1	-	4	4	1705
v tom:												
zaměstnané osoby, zaměstnavatelé, sam. činní	-	-	1	-	-	-	-	1	-	4	4	1532
pracující důchodci	-	-	-	-	-	-	-	-	-	-	-	51
pracující studenti a učni	-	-	-	-	-	-	-	-	-	-	-	9
ženy na mateřské dovolené	-	-	-	-	-	-	-	-	-	-	-	-
nezaměstnaní	-	-	-	-	-	-	-	-	-	-	-	113
ekonomicky neaktivní osoby	-	-	-	-	-	-	-	-	-	5	5	1284
v tom:												
nepřpracující důchodci	-	-	-	-	-	-	-	-	-	2	2	417
ostatní s vlastním zdrojem obživy	-	-	-	-	-	-	-	-	-	-	-	12
žáci, studenti, učni	-	-	-	-	-	-	-	-	-	2	2	632
ostatní závislé osoby	-	-	-	-	-	-	-	-	-	1	1	223
osoby s nezj. ek. aktivitou	-	-	-	-	-	-	-	-	-	7	7	16
obyvatelstvo úhrnem	-	-	1	-	-	-	-	1	-	16	16	3005

1. Muži

Tab. č. 154 Obyvatelstvo podle národnosti, podle nejvyššího ukončeného vzdělání, ekonomické aktivity, postavení v zaměstnání, odvětví ekonomické činnosti, druhého zaměstnání a podle pohlaví

Žamberk

Nejvyšší ukončené vzdělání, ekonomická aktivita, postavení v zaměstnání, odvětví ekonomické činnosti, druhé zaměstnání	Národnost										
	česká	moravská	slezská	slovenská	polská	německá	romská	maďarská	ukrajinská	ruská	rusínská
C. Postavení v zaměstnání ekonomicky aktivních osob											
zaměstnavatelé	94	-	-	1	1	-	-	-	-	-	-
z toho:											
s 1 - 19 zaměstnanci	B	B	B	B	B	B	B	B	B	B	B
s 20 - 49 zaměstnanci	B	B	B	B	B	B	B	B	B	B	B
s 50 - 99 zaměstnanci	B	B	B	B	B	B	B	B	B	B	B
se 100 a více zaměstnanci	B	B	B	B	B	B	B	B	B	B	B
zaměstnanci v pracovním a služebním poměru	1191	9	-	13	1	3	-	1	2	-	-
ostatní zaměstnanci	81	-	-	3	-	1	-	-	-	-	-
samostatně činní	245	1	-	1	-	-	-	-	-	1	-
členové produkčních družstev	1	-	-	-	-	-	-	-	-	-	-
pomáhající rodinní příslušníci	4	-	-	-	-	-	-	-	-	-	-
nezjištěné postavení v zaměstnání	43	-	-	1	-	-	-	1	-	-	-
ekonomicky aktivní osoby úhrnem	1659	10	-	19	2	4	1	1	2	1	-
D. Odvětví ekonomické činnosti ekonomicky aktivních osob											
zemědělství, lesnictví, rybolov	69	1	-	-	-	1	-	-	-	-	-
průmysl	567	3	-	6	-	2	-	-	1	-	-
stavebnictví	205	1	-	1	2	1	1	-	-	1	-
obchod, opravy motor. vozidel a spotř. zboží	162	-	-	-	-	-	-	-	-	-	-
pohostinství a ubytování	46	1	-	-	-	-	-	-	-	-	-
doprava, pošty a telekomunikace	179	1	-	3	-	-	-	-	-	-	-
peněžnictví a pojišťovnictví	20	-	-	1	-	-	-	-	-	-	-
činnosti v oblasti nemovitostí, služby pro podniky	60	-	-	1	-	-	-	-	-	-	-
výzkum a vývoj	1	-	-	-	-	-	-	-	-	-	-
veřejná správa, obrana, sociální zabezpečení	145	2	-	3	-	-	-	-	-	-	-
školství	50	-	-	1	-	-	-	-	-	-	-
zdravotnictví, veterinární a sociální činnosti	50	1	-	2	-	-	-	-	-	-	-
ostatní veřejné a osobní služby	61	-	-	-	-	-	-	-	1	-	-
nezjištěno	44	-	-	1	-	-	-	1	-	-	-
ekonomicky aktivní osoby úhrnem	1659	10	-	19	2	4	1	1	2	1	-
E. Pracující s druhým zaměstnáním											
jako samostatně činní	90	1	-	1	-	-	-	-	-	1	-
ostatní	44	-	-	-	-	-	-	-	-	-	-
pracující s druhým zaměstnáním úhrnem	134	1	-	1	-	-	-	-	-	1	-

1. Muži

Tab. č. 154 Obyvatelstvo podle národnosti, podle nejvyššího ukončeného vzdělání, ekonomické aktivity, postavení v zaměstnání, odvětví ekonomické činnosti, druhého zaměstnání a podle pohlaví

Žamberk

Nejvyšší ukončené vzdělání, ekonomická aktivita, postavení v zaměstnání, odvětví ekonomické činnosti, druhé zaměstnání	Národnost										Obyvatelstvo celkem
	bulharská	rumunská	řecká	vietnamská	albánská	chorvatská	srbská	jiná	dvoji	nezjištěno	
C. Postavení v zaměstnání ekonomicky aktivních osob											
zaměstnavatelé	-	-	-	-	-	-	-	-	-	-	96
z toho:											
s 1 - 19 zaměstnanci	B	B	B	B	B	B	B	B	B	B	B
s 20 - 49 zaměstnanci	B	B	B	B	B	B	B	B	B	B	B
s 50 - 99 zaměstnanci	B	B	B	B	B	B	B	B	B	B	B
se 100 a více zaměstnanci	B	B	B	B	B	B	B	B	B	B	B
zaměstnanci v pracovním a služebním poměru	-	-	-	-	-	-	-	-	-	2	1222
ostatní zaměstnanci	-	-	-	-	-	-	-	-	-	-	85
samostatně činní	-	-	1	-	-	-	-	1	-	1	251
členové produkčních družstev	-	-	-	-	-	-	-	-	-	-	1
pomáhající rodinní příslušníci	-	-	-	-	-	-	-	-	-	-	4
nezjištěné postavení v zaměstnání	-	-	-	-	-	-	-	-	-	1	46
ekonomicky aktivní osoby úhrnem	-	-	1	-	-	-	-	1	-	4	1705
D. Odvětví ekonomické činnosti ekonomicky aktivních osob											
zemědělství, lesnictví, rybolov	-	-	-	-	-	-	-	-	-	-	71
průmysl	-	-	-	-	-	-	-	-	-	2	581
stavebnictví	-	-	-	-	-	-	-	1	-	-	213
obchod, opravy motor. vozidel a spotř. zboží	-	-	-	-	-	-	-	-	-	-	162
pohostinství a ubytování	-	-	1	-	-	-	-	-	-	-	48
doprava, pošty a telekomunikace	-	-	-	-	-	-	-	-	-	1	184
peněžnictví a pojišťovnictví	-	-	-	-	-	-	-	-	-	-	21
činnosti v oblasti nemovitostí, služby pro podniky	-	-	-	-	-	-	-	-	-	-	61
výzkum a vývoj	-	-	-	-	-	-	-	-	-	-	1
veřejná správa, obrana, sociální zabezpečení	-	-	-	-	-	-	-	-	-	-	150
školství	-	-	-	-	-	-	-	-	-	-	51
zdravotnictví, veterinární a sociální činnosti	-	-	-	-	-	-	-	-	-	-	53
ostatní veřejné a osobní služby	-	-	-	-	-	-	-	-	-	-	62
nezjištěno	-	-	-	-	-	-	-	-	-	1	47
ekonomicky aktivní osoby úhrnem	-	-	1	-	-	-	-	1	-	4	1705
E. Pracující s druhým zaměstnáním											
jako samostatně činní	-	-	-	-	-	-	-	-	-	-	93
ostatní	-	-	-	-	-	-	-	-	-	-	44
pracující s druhým zaměstnáním úhrnem	-	-	-	-	-	-	-	-	-	-	137

2. Ženy

Tab. č. 154 Obyvatelstvo podle národnosti, podle nejvyššího ukončeného vzdělání, ekonomické aktivity, postavení v zaměstnání, odvětví ekonomické činnosti, druhého zaměstnání a podle pohlaví

Žamberk

Nejvyšší ukončené vzdělání, ekonomická aktivita, postavení v zaměstnání, odvětví ekonomické činnosti, druhé zaměstnání	Národnost										
	česká	moravská	slezská	slovenská	polská	německá	romská	maďarská	ukrajinská	ruská	rusínská
A. Nejvyšší ukončené vzdělání											
bez vzdělání	8	-	-	1	-	-	-	-	-	-	-
neukončené základní vzdělání	6	-	-	-	-	-	-	-	-	-	-
základní vzdělání	567	-	-	15	6	2	-	1	3	-	-
vyučení bez maturity	412	-	-	2	6	2	-	-	-	-	-
střední odborné bez maturity	447	-	-	9	2	-	-	-	-	-	-
učební obory s maturitou	20	-	-	-	-	-	-	-	-	-	-
úplné střední všeobecné s maturitou	137	-	-	-	-	-	-	-	2	-	-
úplné střední odborné s maturitou	589	2	-	6	-	-	-	-	1	1	-
nástavbové studium	113	-	-	-	-	-	-	-	-	-	-
vyšší odborné vzdělání	38	-	-	-	-	1	-	-	-	-	-
vysokoškolské bakalářské	14	-	-	-	-	-	-	-	-	-	-
vysokoškolské	160	1	-	1	-	-	-	-	1	-	-
vědecká příprava	-	-	-	-	-	-	-	-	-	-	-
nezjištěno	15	-	-	-	-	-	-	-	-	-	-
děti do 15 let	541	-	-	-	-	-	-	-	2	-	-
obyvatelstvo úhrnem	3067	3	-	34	14	5	-	1	9	1	-
B. Ekonomická aktivita											
ekonomicky aktivní osoby	1392	1	-	15	6	1	-	-	4	1	-
v tom:											
zaměstnané osoby, zaměstnavatelé, sam. činní	1156	1	-	12	3	1	-	-	3	1	-
pracující důchodci	55	-	-	-	1	-	-	-	-	-	-
pracující studenti a učni	5	-	-	-	-	-	-	-	-	-	-
ženy na mateřské dovolené	52	-	-	-	-	-	-	-	-	-	-
nezaměstnaní	124	-	-	3	2	-	-	-	1	-	-
ekonomicky neaktivní osoby	1668	2	-	19	8	4	-	1	5	-	-
v tom:											
nepracující důchodci	737	2	-	18	7	4	-	1	3	-	-
ostatní s vlastním zdrojem obživy	137	-	-	1	1	-	-	-	-	-	-
žáci, studenti, učni	578	-	-	-	-	-	-	-	1	-	-
ostatní závislé osoby	216	-	-	-	-	-	-	-	1	-	-
osoby s nezj. ek. aktivitou	7	-	-	-	-	-	-	-	-	-	-
obyvatelstvo úhrnem	3067	3	-	34	14	5	-	1	9	1	-

2. Ženy

Tab. č. 154 Obyvatelstvo podle národnosti, podle nejvyššího ukončeného vzdělání, ekonomické aktivity, postavení v zaměstnání, odvětví ekonomické činnosti, druhého zaměstnání a podle pohlaví

Žamberk

Nejvyšší ukončené vzdělání, ekonomická aktivita, postavení v zaměstnání, odvětví ekonomické činnosti, druhé zaměstnání	Národnost										Obyvatelstvo celkem
	bulharská	rumunská	řecká	vietnamská	albánská	chorvatská	srbská	jiná	dvoji	nezjištěno	
A. Nejvyšší ukončené vzdělání											
bez vzdělání	-	-	-	-	-	-	-	-	-	-	9
neukončené základní vzdělání	-	-	-	-	-	-	-	-	-	-	6
základní vzdělání	-	-	1	-	-	-	-	-	-	2	597
vyučení bez maturity	-	-	-	-	-	-	-	-	-	-	422
střední odborné bez maturity	-	-	-	-	-	-	-	-	-	2	460
učební obory s maturitou	-	-	-	-	-	-	-	-	-	-	20
úplné střední všeobecné s maturitou	-	-	-	-	-	-	-	-	-	1	140
úplné střední odborné s maturitou	-	-	-	-	-	-	-	1	1	1	602
nástavbové studium	-	-	-	-	-	-	-	-	-	-	113
vyšší odborné vzdělání	-	-	-	-	-	-	-	-	-	-	39
vysokoškolské bakalářské	-	-	-	-	-	-	-	-	-	-	14
vysokoškolské	-	-	1	-	-	-	-	-	-	1	165
vědecká příprava	-	-	-	-	-	-	-	-	-	-	-
nezjištěno	-	-	-	-	-	-	-	-	-	3	18
děti do 15 let	-	-	-	-	-	-	-	-	-	-	543
obyvatelstvo úhrnem	-	-	2	-	-	-	-	1	1	10	3148
B. Ekonomická aktivita											
ekonomicky aktivní osoby	-	-	1	-	-	-	-	-	1	6	1428
v tom:											
zaměstnané osoby, zaměstnavatelé, sam. činní	-	-	1	-	-	-	-	-	1	5	1184
pracující důchodci	-	-	-	-	-	-	-	-	-	-	56
pracující studenti a učni	-	-	-	-	-	-	-	-	-	-	5
ženy na mateřské dovolené	-	-	-	-	-	-	-	-	-	1	53
nezaměstnaní	-	-	-	-	-	-	-	-	-	-	130
ekonomicky neaktivní osoby	-	-	1	-	-	-	-	1	-	2	1711
v tom:											
nepracující důchodci	-	-	1	-	-	-	-	1	-	2	776
ostatní s vlastním zdrojem obživy	-	-	-	-	-	-	-	-	-	-	139
žáci, studenti, učni	-	-	-	-	-	-	-	-	-	-	579
ostatní závislé osoby	-	-	-	-	-	-	-	-	-	-	217
osoby s nezj. ek. aktivitou	-	-	-	-	-	-	-	-	-	2	9
obyvatelstvo úhrnem	-	-	2	-	-	-	-	1	1	10	3148

2. Ženy

Tab. č. 154 Obyvatelstvo podle národnosti, podle nejvyššího ukončeného vzdělání, ekonomické aktivity, postavení v zaměstnání, odvětví ekonomické činnosti, druhého zaměstnání a podle pohlaví

Žamberk

Nejvyšší ukončené vzdělání, ekonomická aktivita, postavení v zaměstnání, odvětví ekonomické činnosti, druhé zaměstnání	Národnost										
	česká	moravská	slezská	slovenská	polská	německá	romská	maďarská	ukrajinská	ruská	rusínská
C. Postavení v zaměstnání ekonomicky aktivních osob											
zaměstnavatelé	44	1	-	-	-	-	-	-	-	-	-
z toho:											
s 1 - 19 zaměstnanci	B	B	B	B	B	B	B	B	B	B	B
s 20 - 49 zaměstnanci	B	B	B	B	B	B	B	B	B	B	B
s 50 - 99 zaměstnanci	B	B	B	B	B	B	B	B	B	B	B
se 100 a více zaměstnanci	B	B	B	B	B	B	B	B	B	B	B
zaměstnanci v pracovním a služebním poměru	1084	-	-	9	4	1	-	-	3	1	-
ostatní zaměstnanci	75	-	-	3	-	-	-	-	1	-	-
samostatně činní	129	-	-	2	1	-	-	-	-	-	-
členové produkčních družstev	-	-	-	-	-	-	-	-	-	-	-
pomáhající rodinní příslušníci	13	-	-	-	-	-	-	-	-	-	-
nezjištěné postavení v zaměstnání	47	-	-	1	1	-	-	-	-	-	-
ekonomicky aktivní osoby úhrnem	1392	1	-	15	6	1	-	-	4	1	-
D. Odvětví ekonomické činnosti ekonomicky aktivních osob											
zemědělství, lesnictví, rybolov	35	-	-	-	1	-	-	-	-	-	-
průmysl	323	-	-	6	2	1	-	-	3	1	-
stavebnictví	19	-	-	-	-	-	-	-	-	-	-
obchod, opravy motor. vozidel a spotř. zboží	222	-	-	3	2	-	-	-	-	-	-
pohostinství a ubytování	86	-	-	-	-	-	-	-	-	-	-
doprava, pošta a telekomunikace	73	-	-	-	-	-	-	-	-	-	-
peněžnictví a pojišťovnictví	25	-	-	1	-	-	-	-	-	-	-
činnosti v oblasti nemovitostí, služby pro podniky	52	-	-	1	1	-	-	-	-	-	-
výzkum a vývoj	-	-	-	-	-	-	-	-	-	-	-
veřejná správa, obrana, sociální zabezpečení	76	-	-	1	-	-	-	-	-	-	-
školství	184	-	-	1	-	-	-	-	1	-	-
zdravotnictví, veterinární a sociální činnosti	180	1	-	-	-	-	-	-	-	-	-
ostatní veřejné a osobní služby	68	-	-	1	-	-	-	-	-	-	-
nezjištěno	49	-	-	1	-	-	-	-	-	-	-
ekonomicky aktivní osoby úhrnem	1392	1	-	15	6	1	-	-	4	1	-
E. Pracující s druhým zaměstnáním											
jako samostatně činní	27	-	-	-	-	-	-	-	-	-	-
ostatní	39	-	-	-	-	-	-	-	-	-	-
pracující s druhým zaměstnáním úhrnem	66	-	-	-	-	-	-	-	-	-	-

2. Ženy

Tab. č. 154 Obyvatelstvo podle národnosti, podle nejvyššího ukončeného vzdělání, ekonomické aktivity, postavení v zaměstnání, odvětví ekonomické činnosti, druhého zaměstnání a podle pohlaví

Žamberk

Nejvyšší ukončené vzdělání, ekonomická aktivita, postavení v zaměstnání, odvětví ekonomické činnosti, druhé zaměstnání	Národnost										Obyvatelstvo celkem
	bulharská	rumunská	řecká	vietnamská	albánská	chorvatská	srbská	jiná	dvoji	nezjištěno	
C. Postavení v zaměstnání ekonomicky aktivních osob											
zaměstnavatelé	-	-	1	-	-	-	-	-	-	-	46
z toho:											
s 1 - 19 zaměstnanci	B	B	B	B	B	B	B	B	B	B	B
s 20 - 49 zaměstnanci	B	B	B	B	B	B	B	B	B	B	B
s 50 - 99 zaměstnanci	B	B	B	B	B	B	B	B	B	B	B
se 100 a více zaměstnanci	B	B	B	B	B	B	B	B	B	B	B
zaměstnanci v pracovním a služebním poměru	-	-	-	-	-	-	-	-	-	6	1108
ostatní zaměstnanci	-	-	-	-	-	-	-	-	-	-	79
samostatně činní	-	-	-	-	-	-	-	-	1	-	133
členové produkčních družstev	-	-	-	-	-	-	-	-	-	-	-
pomáhající rodinní příslušníci	-	-	-	-	-	-	-	-	-	-	13
nezjištěné postavení v zaměstnání	-	-	-	-	-	-	-	-	-	-	49
ekonomicky aktivní osoby úhrnem	-	-	1	-	-	-	-	-	1	6	1428
D. Odvětví ekonomické činnosti ekonomicky aktivních osob											
zemědělství, lesnictví, rybolov	-	-	-	-	-	-	-	-	-	-	36
průmysl	-	-	-	-	-	-	-	-	-	1	337
stavebnictví	-	-	-	-	-	-	-	-	-	-	19
obchod, opravy motor. vozidel a spotř. zboží	-	-	-	-	-	-	-	-	-	-	227
pohostinství a ubytování	-	-	-	-	-	-	-	-	-	3	89
doprava, pošta a telekomunikace	-	-	-	-	-	-	-	-	-	-	73
peněžnictví a pojišťovnictví	-	-	-	-	-	-	-	-	-	-	26
činnosti v oblasti nemovitostí, služby pro podniky	-	-	-	-	-	-	-	-	-	-	54
výzkum a vývoj	-	-	-	-	-	-	-	-	-	-	-
veřejná správa, obrana, sociální zabezpečení	-	-	-	-	-	-	-	-	-	-	77
školství	-	-	-	-	-	-	-	-	1	2	189
zdravotnictví, veterinární a sociální činnosti	-	-	1	-	-	-	-	-	-	-	182
ostatní veřejné a osobní služby	-	-	-	-	-	-	-	-	-	-	69
nezjištěno	-	-	-	-	-	-	-	-	-	-	50
ekonomicky aktivní osoby úhrnem	-	-	1	-	-	-	-	-	1	6	1428
E. Pracující s druhým zaměstnáním											
jako samostatně činní	-	-	-	-	-	-	-	-	1	-	28
ostatní	-	-	-	-	-	-	-	-	-	-	39
pracující s druhým zaměstnáním úhrnem	-	-	-	-	-	-	-	-	1	-	67

3. Muži a ženy úhrnem

Tab. č. 154 Obyvatelstvo podle národnosti, podle nejvyššího ukončeného vzdělání, ekonomické aktivity, postavení v zaměstnání, odvětví ekonomické činnosti, druhého zaměstnání a podle pohlaví

Žamberk

Nejvyšší ukončené vzdělání, ekonomická aktivita, postavení v zaměstnání, odvětví ekonomické činnosti, druhé zaměstnání	Národnost										
	česká	moravská	slezská	slovenská	polská	německá	romská	maďarská	ukrajinská	ruská	rusínská
A. Nejvyšší ukončené vzdělání											
bez vzdělání	11	-	-	1	-	-	-	-	-	-	-
neukončené základní vzdělání	7	-	-	-	-	-	-	-	-	-	-
základní vzdělání	880	2	-	22	7	3	-	2	5	-	-
vyučení bez maturity	944	4	-	10	7	3	1	-	-	-	-
střední odborné bez maturity	945	1	-	11	2	2	-	-	1	-	-
učební obory s maturitou	50	-	-	-	-	-	-	-	-	-	-
úplné střední všeobecné s maturitou	252	2	-	1	-	-	-	-	2	-	-
úplné střední odborné s maturitou	1078	3	-	14	-	-	-	-	1	1	-
nástavbové studium	153	-	-	-	-	1	-	-	-	-	-
vyšší odborné vzdělání	69	-	-	1	-	1	-	-	-	1	-
vysokoškolské bakalářské	28	-	-	-	-	-	-	-	-	-	-
vysokoškolské	393	3	-	6	-	-	-	1	2	-	-
vědecká příprava	5	-	-	-	-	-	-	-	-	-	-
nezjištěno	29	-	-	-	-	-	-	-	-	-	-
děti do 15 let	1146	2	1	-	1	-	-	-	3	-	-
obyvatelstvo úhrnem	5990	17	1	66	17	10	1	3	14	2	-
B. Ekonomická aktivita											
ekonomicky aktivní osoby	3051	11	-	34	8	5	1	1	6	2	-
v tom:											
zaměstnané osoby, zaměstnavatelé, sam. činní	2652	10	-	26	5	3	-	-	5	2	-
pracující důchodci	102	-	-	3	1	1	-	-	-	-	-
pracující studenti a učni	14	-	-	-	-	-	-	-	-	-	-
ženy na mateřské dovolené	52	-	-	-	-	-	-	-	-	-	-
nezaměstnaní	231	1	-	5	2	1	1	1	1	-	-
ekonomicky neaktivní osoby	2923	6	1	32	9	5	-	2	8	-	-
v tom:											
nepracující důchodci	1136	4	-	30	7	5	-	2	3	-	-
ostatní s vlastním zdrojem obživy	149	-	-	1	1	-	-	-	-	-	-
žáci, studenti, učni	1203	-	-	1	1	-	-	-	4	-	-
ostatní závislé osoby	435	2	1	-	-	-	-	-	1	-	-
osoby s nezj. ek. aktivitou	16	-	-	-	-	-	-	-	-	-	-
obyvatelstvo úhrnem	5990	17	1	66	17	10	1	3	14	2	-

3. Muži a ženy úhrnem

Tab. č. 154 Obyvatelstvo podle národnosti, podle nejvyššího ukončeného vzdělání, ekonomické aktivity, postavení v zaměstnání, odvětví ekonomické činnosti, druhého zaměstnání a podle pohlaví

Žamberk

Nejvyšší ukončené vzdělání, ekonomická aktivita, postavení v zaměstnání, odvětví ekonomické činnosti, druhé zaměstnání	Národnost										Obyvatelstvo celkem
	bulharská	rumunská	řecká	vietnamská	albánská	chorvatská	srbská	jiná	dvoji	nezjištěno	
A. Nejvyšší ukončené vzdělání											
bez vzdělání	-	-	-	-	-	-	-	-	-	-	12
neukončené základní vzdělání	-	-	-	-	-	-	-	-	-	-	7
základní vzdělání	-	-	1	-	-	-	-	-	-	2	924
vyučení bez maturity	-	-	-	-	-	-	-	-	-	1	970
střední odborné bez maturity	-	-	-	-	-	-	-	1	-	3	966
učební obory s maturitou	-	-	-	-	-	-	-	-	-	-	50
úplné střední všeobecné s maturitou	-	-	1	-	-	-	-	-	-	1	259
úplné střední odborné s maturitou	-	-	-	-	-	-	-	1	1	3	1102
nástavbové studium	-	-	-	-	-	-	-	-	-	-	154
vyšší odborné vzdělání	-	-	-	-	-	-	-	-	-	-	72
vysokoškolské bakalářské	-	-	-	-	-	-	-	-	-	-	28
vysokoškolské	-	-	1	-	-	-	-	-	-	2	408
vědecká příprava	-	-	-	-	-	-	-	-	-	-	5
nezjištěno	-	-	-	-	-	-	-	-	-	11	40
děti do 15 let	-	-	-	-	-	-	-	-	-	3	1156
obyvatelstvo úhrnem	-	-	3	-	-	-	-	2	1	26	6153
B. Ekonomická aktivita											
ekonomicky aktivní osoby	-	-	2	-	-	-	-	1	1	10	3133
v tom:											
zaměstnané osoby, zaměstnavatelé, sam. činní	-	-	2	-	-	-	-	1	1	9	2716
pracující důchodci	-	-	-	-	-	-	-	-	-	-	107
pracující studenti a učni	-	-	-	-	-	-	-	-	-	-	14
ženy na mateřské dovolené	-	-	-	-	-	-	-	-	-	1	53
nezaměstnaní	-	-	-	-	-	-	-	-	-	-	243
ekonomicky neaktivní osoby	-	-	1	-	-	-	-	1	-	7	2995
v tom:											
nepracující důchodci	-	-	1	-	-	-	-	1	-	4	1193
ostatní s vlastním zdrojem obživy	-	-	-	-	-	-	-	-	-	-	151
žáci, studenti, učni	-	-	-	-	-	-	-	-	-	2	1211
ostatní závislé osoby	-	-	-	-	-	-	-	-	-	1	440
osoby s nezj. ek. aktivitou	-	-	-	-	-	-	-	-	-	9	25
obyvatelstvo úhrnem	-	-	3	-	-	-	-	2	1	26	6153

3. Muži a ženy úhrnem

Tab. č. 154 Obyvatelstvo podle národnosti, podle nejvyššího ukončeného vzdělání, ekonomické aktivity, postavení v zaměstnání, odvětví ekonomické činnosti, druhého zaměstnání a podle pohlaví

Žamberk

Nejvyšší ukončené vzdělání, ekonomická aktivita, postavení v zaměstnání, odvětví ekonomické činnosti, druhé zaměstnání	Národnost										
	česká	moravská	slezská	slovenská	polská	německá	romská	maďarská	ukrajinská	ruská	rusínská
C. Postavení v zaměstnání ekonomicky aktivních osob											
zaměstnavatelé	138	1	-	1	1	-	-	-	-	-	-
z toho:											
s 1 - 19 zaměstnanci	B	B	B	B	B	B	B	B	B	B	B
s 20 - 49 zaměstnanci	B	B	B	B	B	B	B	B	B	B	B
s 50 - 99 zaměstnanci	B	B	B	B	B	B	B	B	B	B	B
se 100 a více zaměstnanci	B	B	B	B	B	B	B	B	B	B	B
zaměstnanci v pracovním a služebním poměru	2275	9	-	22	5	4	-	1	5	1	-
ostatní zaměstnanci	156	-	-	6	-	1	-	-	1	-	-
samostatně činní	374	1	-	3	1	-	-	-	-	1	-
členové produkčních družstev	1	-	-	-	-	-	-	-	-	-	-
pomáhající rodinní příslušníci	17	-	-	-	-	-	-	-	-	-	-
nezjištěné postavení v zaměstnání	90	-	-	2	1	-	1	-	-	-	-
ekonomicky aktivní osoby úhrnem	3051	11	-	34	8	5	1	1	6	2	-
D. Odvětví ekonomické činnosti ekonomicky aktivních osob											
zemědělství, lesnictví, rybolov	104	1	-	-	1	1	-	-	-	-	-
průmysl	890	3	-	12	2	3	-	-	4	1	-
stavebnictví	224	1	-	1	2	1	1	-	-	1	-
obchod, opravy motor. vozidel a spotř. zboží	384	-	-	3	2	-	-	-	-	-	-
pohostinství a ubytování	132	1	-	-	-	-	-	-	-	-	-
doprava, pošty a telekomunikace	252	1	-	3	-	-	-	-	-	-	-
peněžnictví a pojišťovnictví	45	-	-	2	-	-	-	-	-	-	-
činnosti v oblasti nemovitostí, služby pro podniky	112	-	-	2	1	-	-	-	-	-	-
výzkum a vývoj	1	-	-	-	-	-	-	-	-	-	-
veřejná správa, obrana, sociální zabezpečení	221	2	-	4	-	-	-	-	-	-	-
školství	234	-	-	2	-	-	-	-	1	-	-
zdravotnictví, veterinární a sociální činnosti	230	2	-	2	-	-	-	-	-	-	-
ostatní veřejné a osobní služby	129	-	-	1	-	-	-	-	1	-	-
nezjištěno	93	-	-	2	-	-	-	1	-	-	-
ekonomicky aktivní osoby úhrnem	3051	11	-	34	8	5	1	1	6	2	-
E. Pracující s druhým zaměstnáním											
jako samostatně činní	117	1	-	1	-	-	-	-	-	1	-
ostatní	83	-	-	-	-	-	-	-	-	-	-
pracující s druhým zaměstnáním úhrnem	200	1	-	1	-	-	-	-	-	1	-

3. Muži a ženy úhrnem

Tab. č. 154 Obyvatelstvo podle národnosti, podle nejvyššího ukončeného vzdělání, ekonomické aktivity, postavení v zaměstnání, odvětví ekonomické činnosti, druhého zaměstnání a podle pohlaví

Žamberk

Nejvyšší ukončené vzdělání, ekonomická aktivita, postavení v zaměstnání, odvětví ekonomické činnosti, druhé zaměstnání	Národnost										Obyvatelstvo celkem
	bulharská	rumunská	řecká	vietnamská	albánská	chorvatská	srbská	jiná	dvoji	nezjištěno	
C. Postavení v zaměstnání ekonomicky aktivních osob											
zaměstnavatelé	-	-	1	-	-	-	-	-	-	-	142
z toho:											
s 1 - 19 zaměstnanci	B	B	B	B	B	B	B	B	B	B	B
s 20 - 49 zaměstnanci	B	B	B	B	B	B	B	B	B	B	B
s 50 - 99 zaměstnanci	B	B	B	B	B	B	B	B	B	B	B
se 100 a více zaměstnanci	B	B	B	B	B	B	B	B	B	B	B
zaměstnanci v pracovním a služebním poměru	-	-	-	-	-	-	-	-	-	8	2330
ostatní zaměstnanci	-	-	-	-	-	-	-	-	-	-	164
samostatně činní	-	-	1	-	-	-	-	1	1	1	384
členové produkčních družstev	-	-	-	-	-	-	-	-	-	-	1
pomáhající rodinní příslušníci	-	-	-	-	-	-	-	-	-	-	17
nezjištěné postavení v zaměstnání	-	-	-	-	-	-	-	-	-	1	95
ekonomicky aktivní osoby úhrnem	-	-	2	-	-	-	-	1	1	10	3133
D. Odvětví ekonomické činnosti ekonomicky aktivních osob											
zemědělství, lesnictví, rybolov	-	-	-	-	-	-	-	-	-	-	107
průmysl	-	-	-	-	-	-	-	-	-	3	918
stavebnictví	-	-	-	-	-	-	-	1	-	-	232
obchod, opravy motor. vozidel a spotř. zboží	-	-	-	-	-	-	-	-	-	-	389
pohostinství a ubytování	-	-	1	-	-	-	-	-	-	3	137
doprava, pošty a telekomunikace	-	-	-	-	-	-	-	-	-	1	257
peněžnictví a pojišťovnictví	-	-	-	-	-	-	-	-	-	-	47
činnosti v oblasti nemovitostí, služby pro podniky	-	-	-	-	-	-	-	-	-	-	115
výzkum a vývoj	-	-	-	-	-	-	-	-	-	-	1
veřejná správa, obrana, sociální zabezpečení	-	-	-	-	-	-	-	-	-	-	227
školství	-	-	-	-	-	-	-	-	1	2	240
zdravotnictví, veterinární a sociální činnosti	-	-	1	-	-	-	-	-	-	-	235
ostatní veřejné a osobní služby	-	-	-	-	-	-	-	-	-	-	131
nezjištěno	-	-	-	-	-	-	-	-	-	1	97
ekonomicky aktivní osoby úhrnem	-	-	2	-	-	-	-	1	1	10	3133
E. Pracující s druhým zaměstnáním											
jako samostatně činní	-	-	-	-	-	-	-	-	1	-	121
ostatní	-	-	-	-	-	-	-	-	-	-	83
pracující s druhým zaměstnáním úhrnem	-	-	-	-	-	-	-	-	1	-	204

1. Muži

Tab. č. 155 Obyvatelstvo 15leté a starší podle věku,
podle nejvyššího ukončeného vzdělání, oborů vzdělání a podle pohlaví

Žamberk

Nejvyšší ukončené vzdělání, obory vzdělání	Věk												Obyvatelstvo celkem	z toho ekonom. aktivní
	15 - 19	20 - 24	25 - 29	30 - 34	35 - 39	40 - 44	45 - 49	50 - 54	55 - 59	60 - 64	65+	nezjištěno		
Základní vzdělání (vč. neukončeného)	183	17	14	7	5	2	15	14	15	17	39	-	328	80
Střední vzdělání celkem	22	98	127	93	95	95	126	89	104	59	146	-	1054	805
v tom:														
učňovské	13	37	44	20	41	61	85	47	73	36	91	-	548	398
odborné	9	61	83	73	54	34	41	42	31	23	55	-	506	407
technické vědy a nauky	6	50	66	63	46	29	37	34	27	18	28	-	404	337
zemědělsko-lesnické vědy	2	2	7	5	4	2	3	6	3	3	6	-	43	33
ekonomické obory	-	-	1	-	1	-	-	-	-	-	7	-	9	2
ostatní společenské vědy	1	9	7	2	2	3	1	1	-	1	4	-	31	26
ostatní obory vč. nezjištěno	-	-	2	3	1	-	-	1	1	1	10	-	19	9
Úplné střední celkem	11	123	74	79	79	54	52	63	38	19	57	-	649	535
v tom:														
učňovské	-	7	8	4	5	1	1	-	2	-	2	-	30	27
odborné	4	87	46	60	66	45	43	59	34	14	42	-	500	429
technické vědy a nauky	2	58	36	50	58	35	29	45	31	12	22	-	378	337
zemědělsko-lesnické vědy	-	6	5	7	4	5	4	7	1	2	6	-	47	39
zdravotnické obory	-	1	-	-	-	1	2	-	-	-	1	-	5	4
ekonomické obory	1	11	2	-	1	-	4	4	1	-	7	-	31	19
pedagogické obory	-	1	-	-	-	-	1	1	-	-	-	-	3	3
ostatní obory vč. nezjištěno	1	10	3	3	3	4	3	2	1	-	6	-	36	27
všeobecné	7	29	20	15	8	8	8	4	2	5	13	-	119	79
Nástavbové studium	1	4	12	4	1	4	-	3	4	2	6	-	41	34
Vyšší odborné vzdělání	-	7	4	2	1	2	1	-	5	1	10	-	33	18
Vysokoškolské vzdělání celkem	-	8	35	32	48	35	31	20	15	11	22	-	257	225
v tom:														
přírodní vědy a nauky	-	1	2	2	2	4	-	3	-	-	-	-	14	12
technické vědy a nauky	-	4	19	16	22	13	16	5	5	4	4	-	108	99
z toho:														
strojírenství a strojn. výroba	-	3	5	8	8	5	7	2	2	-	1	-	41	38
elektrotechn., telek. a výpoč. techn.	-	-	7	2	4	2	5	-	1	1	-	-	22	21
stavebnictví, architektura	-	1	5	2	4	4	1	1	1	3	-	-	22	20
zemědělsko-lesnické vědy	-	-	-	3	3	2	3	3	3	2	2	-	21	17
zdravotnictví, lékařské vědy	-	-	1	2	4	5	4	1	-	-	2	-	19	19
společenské vědy a nauky	-	2	11	4	11	8	7	6	7	5	11	-	72	58
z toho:														
filozofie, teologie	-	-	-	-	-	-	-	-	-	-	-	-	-	-
ekonomie	-	1	4	1	4	3	4	3	1	1	3	-	25	22
politologie, právo	-	-	3	-	1	-	1	1	1	-	2	-	9	6
pedagogika	-	1	3	2	6	4	2	2	5	4	4	-	33	27
vědy a nauky o kultuře a umění	-	-	1	-	1	-	1	-	-	-	1	-	4	3
vojenské vědy a nauky	-	-	1	3	5	3	-	2	-	-	1	-	15	14
ostatní obory vč. nezjištěno	-	1	-	2	-	-	-	-	-	-	1	-	4	3
z vysokoškolského vzdělání bakalářské	-	3	2	2	1	2	1	-	-	-	3	-	14	7
Vědecká příprava	-	-	-	-	-	-	-	1	-	1	3	-	5	2
Osoby bez vzdělání	-	1	-	1	-	-	-	-	-	1	-	-	3	2
Osoby s nezjištěným vzděláním	1	3	3	2	2	5	2	4	-	-	-	-	22	4
Úhrn obyvatel 15letých a starších	218	261	269	220	231	197	228	193	182	110	283	-	2392	1705

2. Ženy

Tab. č. 155 Obyvatelstvo 15leté a starší podle věku,
podle nejvyššího ukončeného vzdělání, oborů vzdělání a podle pohlaví

Žamberk

Nejvyšší ukončené vzdělání, obory vzdělání	Věk												Obyvatelstvo celkem	z toho ekonom. aktivní
	15 - 19	20 - 24	25 - 29	30 - 34	35 - 39	40 - 44	45 - 49	50 - 54	55 - 59	60 - 64	65+	nezjištěno		
Základní vzdělání (vč. neukončeného)	166	10	9	15	13	26	42	40	42	40	200	-	603	138
Střední vzdělání celkem	12	48	97	101	78	76	88	98	51	58	175	-	882	498
v tom:														
učňovské	6	17	31	24	39	53	51	55	27	34	85	-	422	229
odborné	6	31	66	77	39	23	37	43	24	24	90	-	460	269
technické vědy a nauky	2	12	32	44	17	12	12	23	8	7	7	-	176	128
zemědělsko-lesnické vědy	-	-	3	2	4	2	2	2	-	4	2	-	21	11
ekonomické obory	-	1	1	2	3	1	6	2	8	11	12	-	47	17
ostatní společenské vědy	4	18	30	27	9	6	14	12	8	1	43	-	172	98
ostatní obory vč. nezjištěno	-	-	-	2	6	2	3	4	-	1	26	-	44	15
Úplné střední celkem	20	146	111	93	84	52	56	73	46	31	50	-	762	533
v tom:														
učňovské	-	14	1	1	1	1	1	-	-	-	1	-	20	17
odborné	11	90	85	73	80	45	50	67	39	26	36	-	602	447
technické vědy a nauky	5	12	31	26	23	7	14	21	7	-	2	-	148	115
zemědělsko-lesnické vědy	-	4	10	5	6	7	-	5	4	-	1	-	42	35
zdravotnické obory	1	11	11	16	15	14	8	14	9	7	14	-	120	83
ekonomické obory	3	46	18	16	21	10	23	18	8	7	6	-	176	142
pedagogické obory	1	4	4	6	6	2	3	8	6	11	5	-	56	35
ostatní obory vč. nezjištěno	1	13	11	4	9	5	2	1	5	1	8	-	60	37
všeobecné	9	42	25	19	3	6	5	6	7	5	13	-	140	69
Návšobvé studium	-	10	21	16	12	9	14	9	8	4	10	-	113	80
Vyšší odborné vzdělání	-	8	6	3	3	-	4	3	6	-	6	-	39	26
Vysokoškolské vzdělání celkem	-	11	28	35	32	15	22	12	12	3	9	-	179	149
v tom:														
přírodní vědy a nauky	-	-	3	-	4	-	-	-	-	-	1	-	8	8
technické vědy a nauky	-	2	4	4	3	1	2	-	1	-	-	-	17	12
z toho:														
strojírenství a strojná výroba	-	-	1	2	-	-	-	-	-	-	-	-	3	2
elektrotechn., telek. a výpoč. techn.	-	-	-	-	-	-	-	-	-	-	-	-	-	-
stavebnictví, architektura	-	1	3	-	-	-	-	-	1	-	-	-	5	4
zemědělsko-lesnické vědy	-	-	1	2	3	2	2	1	1	1	1	-	14	12
zdravotnictví, lékařské vědy	-	-	2	5	2	1	7	4	3	1	2	-	27	21
společenské vědy a nauky	-	9	17	23	18	11	11	6	7	1	5	-	108	92
z toho:														
filozofie, teologie	-	-	1	1	-	-	-	-	-	-	-	-	2	2
ekonomie	-	3	4	5	1	2	-	-	-	-	-	-	15	13
politologie, právo	-	-	2	-	1	-	-	-	-	-	-	-	3	2
pedagogika	-	5	10	16	16	9	11	6	7	1	5	-	86	74
vědy a nauky o kultuře a umění	-	-	1	1	2	-	-	-	-	-	-	-	4	4
vojenské vědy a nauky	-	-	-	-	-	-	-	-	-	-	-	-	-	-
ostatní obory vč. nezjištěno	-	-	-	-	-	-	-	1	-	-	-	-	1	-
z vysokoškolského vzdělání bakalářské	-	3	4	1	3	-	-	-	2	1	-	-	14	8
Vědecká příprava	-	-	-	-	-	-	-	-	-	-	-	-	-	-
Osoby bez vzdělání	-	2	-	-	-	3	-	-	1	-	3	-	9	2
Osoby s nezjištěným vzděláním	2	2	2	2	-	-	-	1	1	-	8	-	18	2
Úhrn obyvatel 15letých a starších	200	237	274	265	222	181	226	236	167	136	461	-	2605	1428

3. Muži a ženy úhrnem

Tab. č. 155 Obyvatelstvo 15leté a starší podle věku,
podle nejvyššího ukončeného vzdělání, oborů vzdělání a podle pohlaví

Žamberk

Nejvyšší ukončené vzdělání, obory vzdělání	Věk												Obyvatelstvo celkem	z toho ekonom. aktivní
	15 - 19	20 - 24	25 - 29	30 - 34	35 - 39	40 - 44	45 - 49	50 - 54	55 - 59	60 - 64	65+	nezjištěno		
Základní vzdělání (vč. neukončeného)	349	27	23	22	18	28	57	54	57	57	239	-	931	218
Střední vzdělání celkem	34	146	224	194	173	171	214	187	155	117	321	-	1936	1303
v tom:														
učňovské	19	54	75	44	80	114	136	102	100	70	176	-	970	627
odborné	15	92	149	150	93	57	78	85	55	47	145	-	966	676
technické vědy a nauky	8	62	98	107	63	41	49	57	35	25	35	-	580	465
zemědělsko-lesnické vědy	2	2	10	7	8	4	5	8	3	7	8	-	64	44
ekonomické obory	-	1	2	2	4	1	6	2	8	11	19	-	56	19
ostatní společenské vědy	5	27	37	29	11	9	15	13	8	2	47	-	203	124
ostatní obory vč. nezjištěno	-	-	2	5	7	2	3	5	1	2	36	-	63	24
Úplné střední celkem	31	269	185	172	163	106	108	136	84	50	107	-	1411	1068
v tom:														
učňovské	-	21	9	5	6	2	2	-	2	-	3	-	50	44
odborné	15	177	131	133	146	90	93	126	73	40	78	-	1102	876
technické vědy a nauky	7	70	67	76	81	42	43	66	38	12	24	-	526	452
zemědělsko-lesnické vědy	-	10	15	12	10	12	4	12	5	2	7	-	89	74
zdravotnické obory	1	12	11	16	15	15	10	14	9	7	15	-	125	87
ekonomické obory	4	57	20	16	22	10	27	22	9	7	13	-	207	161
pedagogické obory	1	5	4	6	6	2	4	9	6	11	5	-	59	38
ostatní obory vč. nezjištěno	2	23	14	7	12	9	5	3	6	1	14	-	96	64
všeobecné	16	71	45	34	11	14	13	10	9	10	26	-	259	148
Návšobové studium	1	14	33	20	13	13	14	12	12	6	16	-	154	114
Vyšší odborné vzdělání	-	15	10	5	4	2	5	3	11	1	16	-	72	44
Vysokoškolské vzdělání celkem	-	19	63	67	80	50	53	32	27	14	31	-	436	374
v tom:														
přírodní vědy a nauky	-	1	5	2	6	4	-	3	-	-	1	-	22	20
technické vědy a nauky	-	6	23	20	25	14	18	5	6	4	4	-	125	111
z toho:														
strojírenství a strojná výroba	-	3	6	10	8	5	7	2	2	-	1	-	44	40
elektrotechn., telek. a výpoč. techn.	-	-	7	2	4	2	5	-	1	1	-	-	22	21
stavebnictví, architektura	-	2	8	2	4	4	1	1	2	3	-	-	27	24
zemědělsko-lesnické vědy	-	-	1	5	6	4	5	4	4	3	3	-	35	29
zdravotnictví, lékařské vědy	-	-	3	7	6	6	11	5	3	1	4	-	46	40
společenské vědy a nauky	-	11	28	27	29	19	18	12	14	6	16	-	180	150
z toho:														
filozofie, teologie	-	-	1	1	-	-	-	-	-	-	-	-	2	2
ekonomie	-	4	8	6	5	5	4	3	1	1	3	-	40	35
politologie, právo	-	-	5	-	2	-	1	1	1	-	2	-	12	8
pedagogika	-	6	13	18	22	13	13	8	12	5	9	-	119	101
vědy a nauky o kultuře a umění	-	-	2	1	3	-	1	-	-	-	1	-	8	7
vojenské vědy a nauky	-	-	1	3	5	3	-	2	-	-	1	-	15	14
ostatní obory vč. nezjištěno	-	1	-	2	-	-	-	1	-	-	1	-	5	3
z vysokoškolského vzdělání bakalářské	-	6	6	3	4	2	1	-	2	1	3	-	28	15
Vědecká příprava	-	-	-	-	-	-	1	-	-	1	3	-	5	2
Osoby bez vzdělání	-	3	-	1	-	3	-	-	2	-	3	-	12	4
Osoby s nezjištěným vzděláním	3	5	5	4	2	5	2	5	1	-	8	-	40	6
Úhrn obyvatel 15letých a starších	418	498	543	485	453	378	454	429	349	246	744	-	4997	3133

1. Muži

Tab. č. 156 Obyvatelstvo podle věku, podle náboženského vyznání
a podle pohlaví

Žamberk

Náboženské vyznání	Věk												Obyvatelstvo celkem
	- 14	15 - 19	20 - 24	25 - 29	30 - 34	35 - 39	40 - 49	50 - 59	60 - 69	70 - 79	80+	nezjištěno	
Bez vyznání	440	183	197	194	158	164	307	194	68	52	12	-	1969
Věřící	84	20	42	45	32	40	73	129	119	92	22	-	698
v tom:													
Církev římskokatolická	69	14	30	31	25	26	54	108	108	78	15	-	558
Českobratrská církev evangelická	2	-	1	1	-	2	2	1	5	3	1	-	18
Církev československá husitská	2	-	1	1	2	2	3	6	2	11	3	-	33
Církev řeckokatolická	-	-	-	-	-	-	-	-	-	-	-	-	-
Pravoslavná církev v českých zemích	-	-	-	-	-	-	-	-	-	-	-	-	-
Bratrská jednota baptistů	-	-	-	-	-	-	-	-	-	-	-	-	-
Církev adventistů sedmého dne	1	-	-	1	-	-	-	-	-	-	-	-	2
Církev bratrská	-	-	-	-	-	-	-	-	-	-	-	-	-
Evangelická církev a. v. v ČR	-	-	-	-	-	-	-	-	-	-	-	-	-
Evangelická církev metodistická	-	-	-	-	-	-	-	-	-	-	-	-	-
Jednota bratrská	1	-	1	3	-	-	-	-	-	-	-	-	5
Křesťanské sbory	-	2	-	3	-	2	2	-	-	-	1	-	10
Luterská evangelická církev a. v. v ČR	-	-	-	-	-	-	-	-	-	-	-	-	-
Novoapoštolská církev v ČR	-	-	-	-	-	-	-	-	-	-	-	-	-
Slezská církev evangelická a. v.	-	-	-	-	-	-	-	-	-	-	-	-	-
Starokatolická církev v ČR	-	-	-	-	-	-	-	-	-	-	-	-	-
Federace židovských obcí v ČR	-	-	-	-	-	1	-	-	-	-	-	-	1
Apoštolská církev	-	-	-	-	-	-	-	-	-	-	-	-	-
Náboženská společnost českých unitářů	-	-	-	-	-	-	-	-	-	-	-	-	-
Náboženská společnost Svědkové Jehovovi	1	-	3	-	-	2	1	3	1	-	-	-	11
Církev Ježíše Krista Sv. posledních dnů	-	1	-	-	-	-	-	-	-	-	-	-	1
Církev sjednocení	-	-	-	-	-	-	-	-	-	-	-	-	-
Scientologická církev	-	-	-	-	-	-	-	-	-	-	-	-	-
Křesťanská společenství	-	-	-	-	-	-	-	-	-	-	-	-	-
Anglikánská církev	-	-	-	-	-	-	-	-	-	-	-	-	-
islám	-	-	-	-	-	-	-	-	-	-	-	-	-
buddhismus	1	-	2	-	-	-	-	-	-	-	-	-	3
hinduismus	-	-	-	-	-	-	-	-	-	-	-	-	-
hnutí Hare Kršna	-	-	-	-	-	-	-	-	-	-	-	-	-
ostatní a nepřesně určené	7	3	4	5	5	5	11	11	3	-	2	-	56
Nezjištěno	89	15	22	30	30	27	45	52	16	8	4	-	338
Obyvatelstvo úhrnem	613	218	261	269	220	231	425	375	203	152	38	-	3005

2. Ženy

Tab. č. 156 Obyvatelstvo podle věku, podle náboženského vyznání a podle pohlaví

Žamberk

Náboženské vyznání	Věk												Obyvatelstvo celkem
	- 14	15 - 19	20 - 24	25 - 29	30 - 34	35 - 39	40 - 49	50 - 59	60 - 69	70 - 79	80+	nezjištěno	
Bez vyznání	406	163	176	194	182	167	266	175	61	48	18	-	1856
Věřící	61	24	33	47	55	36	100	183	180	176	77	-	972
v tom:													
Církev římskokatolická	47	17	24	27	43	26	84	152	159	146	62	-	787
Českobratrská církev evangelická	-	-	-	-	-	3	1	3	4	6	2	-	19
Církev československá husitská	2	1	1	2	1	1	1	12	12	18	10	-	61
Církev řeckokatolická	-	-	-	-	-	-	-	1	1	-	-	-	2
Pravoslavná církev v českých zemích	-	-	-	1	-	-	-	-	-	2	-	-	3
Bratrská jednota baptistů	-	-	-	-	1	-	-	-	-	-	-	-	1
Církev adventistů sedmého dne	-	1	-	2	-	-	-	-	-	-	1	-	4
Církev bratrská	-	-	-	-	-	-	-	1	-	-	1	-	2
Evangelická církev a. v. v ČR	-	-	-	-	-	-	-	-	-	-	-	-	-
Evangelická církev metodistická	-	-	-	-	-	-	-	-	-	-	-	-	-
Jednota bratrská	1	-	-	1	1	1	-	1	1	-	1	-	7
Křesťanské sbory	1	2	2	3	-	-	3	-	-	2	-	-	13
Luterská evangelická církev a. v. v ČR	-	-	-	-	-	-	-	-	-	-	-	-	-
Novoapostolská církev v ČR	-	-	-	-	-	-	-	-	-	-	-	-	-
Slezská církev evangelická a. v.	-	-	-	-	-	-	-	-	-	-	-	-	-
Starokatolická církev v ČR	-	-	-	-	-	-	-	-	-	-	-	-	-
Federace židovských obcí v ČR	-	-	-	-	-	-	-	-	-	-	-	-	-
Apoštolská církev	-	-	-	-	-	-	-	-	-	-	-	-	-
Náboženská společnost českých unitářů	-	-	-	-	-	-	-	-	-	-	-	-	-
Náboženská společnost Svědkové Jehovovi	-	-	-	2	1	-	2	1	1	1	-	-	8
Církev Ježíše Krista Sv. posledních dnů	-	-	-	-	-	-	-	-	-	-	-	-	-
Církev sjednocení	-	-	-	-	-	-	-	-	-	-	-	-	-
Scientologická církev	-	-	-	-	-	-	-	-	-	-	-	-	-
Křesťanská společenství	-	-	-	-	-	-	-	-	-	-	-	-	-
Anglikánská církev	-	-	-	-	-	-	-	-	-	-	-	-	-
islám	-	-	-	-	-	-	-	-	-	-	-	-	-
buddhismus	-	-	-	1	2	-	-	-	-	-	-	-	3
hinduismus	-	-	-	-	-	-	-	-	-	-	-	-	-
hnutí Hare Kršna	-	-	-	-	-	-	-	-	-	-	-	-	-
ostatní a nepřesně určené	10	3	6	8	6	5	9	12	2	1	-	-	62
Nezjištěno	76	13	28	33	28	19	41	45	19	15	3	-	320
Obyvatelstvo úhrnem	543	200	237	274	265	222	407	403	260	239	98	-	3148

3. Muži a ženy úhrnem

Tab. č. 156 Obyvatelstvo podle věku, podle náboženského vyznání a podle pohlaví

Žamberk

Náboženské vyznání	Věk												Obyvatelstvo celkem
	- 14	15 - 19	20 - 24	25 - 29	30 - 34	35 - 39	40 - 49	50 - 59	60 - 69	70 - 79	80+	nezjištěno	
Bez vyznání	846	346	373	388	340	331	573	369	129	100	30	-	3825
Věřící	145	44	75	92	87	76	173	312	299	268	99	-	1670
v tom:													
Církev římskokatolická	116	31	54	58	68	52	138	260	267	224	77	-	1345
Českobratrská církev evangelická	2	-	1	1	-	5	3	4	9	9	3	-	37
Církev československá husitská	4	1	2	3	3	3	4	18	14	29	13	-	94
Církev řeckokatolická	-	-	-	-	-	-	-	1	1	-	-	-	2
Pravoslavná církev v českých zemích	-	-	-	1	-	-	-	-	-	2	-	-	3
Bratrská jednota baptistů	-	-	-	-	1	-	-	-	-	-	-	-	1
Církev adventistů sedmého dne	1	1	-	3	-	-	-	-	-	-	1	-	6
Církev bratrská	-	-	-	-	-	-	-	1	-	-	1	-	2
Evangelická církev a. v. v ČR	-	-	-	-	-	-	-	-	-	-	-	-	-
Evangelická církev metodistická	-	-	-	-	-	-	-	-	-	-	-	-	-
Jednota bratrská	2	-	1	4	1	1	-	1	1	-	1	-	12
Křesťanské sbory	1	4	2	6	-	2	5	-	-	2	1	-	23
Luterská evangelická církev a. v. v ČR	-	-	-	-	-	-	-	-	-	-	-	-	-
Novoapostolská církev v ČR	-	-	-	-	-	-	-	-	-	-	-	-	-
Slezská církev evangelická a. v.	-	-	-	-	-	-	-	-	-	-	-	-	-
Starokatolická církev v ČR	-	-	-	-	-	-	-	-	-	-	-	-	-
Federace židovských obcí v ČR	-	-	-	-	-	1	-	-	-	-	-	-	1
Apoštolská církev	-	-	-	-	-	-	-	-	-	-	-	-	-
Náboženská společnost českých unitářů	-	-	-	-	-	-	-	-	-	-	-	-	-
Náboženská společnost Svědkové Jehovovi	1	-	3	2	1	2	3	4	2	1	-	-	19
Církev Ježíše Krista Sv. posledních dnů	-	1	-	-	-	-	-	-	-	-	-	-	1
Církev sjednocení	-	-	-	-	-	-	-	-	-	-	-	-	-
Scientologická církev	-	-	-	-	-	-	-	-	-	-	-	-	-
Křesťanská společenství	-	-	-	-	-	-	-	-	-	-	-	-	-
Anglikánská církev	-	-	-	-	-	-	-	-	-	-	-	-	-
islám	-	-	-	-	-	-	-	-	-	-	-	-	-
buddhismus	1	-	2	1	2	-	-	-	-	-	-	-	6
hinduismus	-	-	-	-	-	-	-	-	-	-	-	-	-
hnutí Hare Kršna	-	-	-	-	-	-	-	-	-	-	-	-	-
ostatní a nepřesně určené	17	6	10	13	11	10	20	23	5	1	2	-	118
Nezjištěno	165	28	50	63	58	46	86	97	35	23	7	-	658
Obyvatelstvo úhrnem	1156	418	498	543	485	453	832	778	463	391	136	-	6153

1. Muži

Tab. č. 157 Obyvatelstvo podle věku, podle místa trvalého pobytu
v době narození a podle pohlaví

Žamberk

Místo trvalého pobytu v době narození	Věk										Obyvatelstvo celkem
	- 14	15 - 19	20 - 29	30 - 39	40 - 49	50 - 59	60 - 69	70 - 79	80+	nezjištěno	
Obyvatelstvo úhrnem	613	218	530	451	425	375	203	152	38	-	3005
Narození v ČR celkem											
abs.	604	214	518	434	405	350	191	146	36	-	2898
%	98,5	98,2	97,7	96,2	95,3	93,3	94,1	96,1	94,7	X	96,4
v tom:											
v obci trval. pobytu											
abs.	493	142	320	149	153	111	60	51	15	-	1494
%	80,4	65,1	60,4	33,0	36,0	29,6	29,6	33,6	39,5	X	49,7
v jiné obci okresu											
abs.	67	43	121	158	129	119	72	49	9	-	767
%	10,9	19,7	22,8	35,0	30,4	31,7	35,5	32,2	23,7	X	25,5
v jiném okrese kraje											
abs.	6	5	7	13	22	9	5	4	-	-	71
%	1,0	2,3	1,3	2,9	5,2	2,4	2,5	2,6	-	X	2,4
v jiném kraji											
abs.	38	24	70	114	101	111	54	42	12	-	566
%	6,2	11,0	13,2	25,3	23,8	29,6	26,6	27,6	31,6	X	18,8
Narození mimo okres trvalého pobytu:											
HI. m. Praha	2	-	5	3	6	14	10	6	1	-	47
Středočeský kraj celkem	4	6	2	5	7	9	4	10	-	-	47
Benešov	-	-	-	-	2	-	1	1	-	-	4
Beroun	-	-	-	-	-	-	-	1	-	-	1
Kladno	-	-	-	-	1	1	-	-	-	-	2
Kolín	2	1	-	1	2	3	1	-	-	-	10
Kutná Hora	-	-	-	2	1	-	-	1	-	-	4
Mělník	-	-	-	1	-	-	-	3	-	-	4
Mladá Boleslav	1	-	1	-	-	2	1	1	-	-	6
Nymburk	-	1	1	-	-	3	1	1	-	-	7
Praha-východ	1	-	-	1	1	-	-	-	-	-	3
Praha-západ	-	-	-	-	-	-	-	1	-	-	1
Příbram	-	4	-	-	-	-	-	-	-	-	4
Rakovník	-	-	-	-	-	-	-	1	-	-	1
Jihočeský kraj celkem	-	-	2	4	3	6	1	3	1	-	20
České Budějovice	-	-	-	1	1	1	-	-	-	-	3
Český Krumlov	-	-	1	-	-	-	-	-	-	-	1
Jindřichův Hradec	-	-	-	1	-	-	-	1	-	-	2
Písek	-	-	-	2	1	1	-	-	-	-	4
Prachatice	-	-	1	-	-	1	1	-	1	-	4
Strakonice	-	-	-	-	1	-	-	1	-	-	2
Tábor	-	-	-	-	-	3	-	1	-	-	4

1. Muži

Tab. č. 157 Obyvatelstvo podle věku, podle místa trvalého pobytu
v době narození a podle pohlaví

Žamberk

Místo trvalého pobytu v době narození	Věk										Obyvatelstvo celkem
	- 14	15 - 19	20 - 29	30 - 39	40 - 49	50 - 59	60 - 69	70 - 79	80+	nezjištěno	
Plzeňský kraj celkem	-	2	2	6	4	2	1	2	-	-	19
Domažlice	-	-	-	1	-	-	-	-	-	-	1
Klatovy	-	-	1	2	-	1	-	1	-	-	5
Plzeň-město	-	-	-	-	1	-	-	-	-	-	1
Plzeň-jih	-	1	-	-	-	1	-	-	-	-	2
Plzeň-sever	-	-	-	1	1	-	-	-	-	-	2
Rokycany	-	1	-	1	-	-	1	1	-	-	4
Tachov	-	-	1	1	2	-	-	-	-	-	4
Karlovarský kraj celkem	-	-	-	3	2	2	-	-	-	-	7
Cheb	-	-	-	-	1	1	-	-	-	-	2
Karlovy Vary	-	-	-	3	1	1	-	-	-	-	5
Sokolov	-	-	-	-	-	-	-	-	-	-	-
Ústecký kraj celkem	-	1	4	7	3	2	2	3	1	-	23
Děčín	-	-	1	2	1	-	-	1	-	-	5
Chomutov	-	-	-	-	-	-	-	-	-	-	-
Litoměřice	-	-	1	1	-	1	2	-	-	-	5
Louny	-	1	2	1	-	-	-	-	-	-	4
Most	-	-	-	1	-	1	-	1	-	-	3
Teplice	-	-	-	-	2	-	-	1	-	-	3
Ústí nad Labem	-	-	-	2	-	-	-	-	1	-	3
Liberecký kraj celkem	-	1	4	4	6	5	3	-	-	-	23
Česká Lípa	-	-	-	-	2	2	-	-	-	-	4
Jablonec nad Nisou	-	-	2	1	-	-	-	-	-	-	3
Liberec	-	-	1	1	4	3	1	-	-	-	10
Semily	-	1	1	2	-	-	2	-	-	-	6
Královéhradecký kraj celkem	19	10	24	51	48	46	24	12	5	-	239
Hradec Králové	5	-	2	7	12	5	5	1	1	-	38
Jičín	-	-	1	3	3	3	-	2	-	-	12
Náchod	4	-	2	9	7	9	3	-	1	-	35
Rychnov nad Kněžnou	6	8	15	25	21	22	15	9	2	-	123
Trutnov	4	2	4	7	5	7	1	-	1	-	31
Pardubický kraj celkem	6	5	7	13	22	9	5	4	-	-	71
Chrudim	-	-	1	2	8	1	-	3	-	-	15
Pardubice	2	3	3	5	5	2	5	1	-	-	26
Svitavy	4	2	3	6	9	6	-	-	-	-	30
Ústí nad Orlicí	-	-	-	-	-	-	-	-	-	-	-

1. Muži

Tab. č. 157 Obyvatelstvo podle věku, podle místa trvalého pobytu
v době narození a podle pohlaví

Žamberk

Místo trvalého pobytu v době narození	Věk										Obyvatelstvo celkem	
	- 14	15 - 19	20 - 29	30 - 39	40 - 49	50 - 59	60 - 69	70 - 79	80+	nezjištěno		
Vysočina celkem	1	-	-	5	1	4	1	-	-	-	-	12
Havlíčkův Brod	1	-	-	2	-	2	-	-	-	-	-	5
Jihlava	-	-	-	1	1	1	-	-	-	-	-	3
Pelhřimov	-	-	-	-	-	-	-	-	-	-	-	-
Třebíč	-	-	-	-	-	1	-	-	-	-	-	1
Žďár nad Sázavou	-	-	-	2	-	-	1	-	-	-	-	3
Jihomoravský kraj celkem	3	3	4	6	5	10	3	1	1	-	-	36
Blansko	-	-	-	-	-	-	-	-	-	-	-	-
Brno-město	-	1	-	2	-	2	-	1	1	-	-	7
Brno-venkov	3	-	-	-	-	1	-	-	-	-	-	4
Břeclav	-	-	3	-	4	3	-	-	-	-	-	10
Hodonín	-	-	1	-	-	3	3	-	-	-	-	7
Vyškov	-	2	-	1	-	-	-	-	-	-	-	3
Znojmo	-	-	-	3	1	1	-	-	-	-	-	5
Olomoucký kraj celkem	3	-	13	9	11	4	2	1	1	-	-	44
Jeseník	-	-	2	-	-	-	-	-	-	-	-	2
Olomouc	1	-	3	8	3	1	1	-	-	-	-	17
Prostějov	-	-	-	-	1	1	-	1	1	-	-	4
Přerov	1	-	-	1	2	-	-	-	-	-	-	4
Šumperk	1	-	8	-	5	2	1	-	-	-	-	17
Zlínský kraj celkem	2	-	1	3	1	3	2	3	2	-	-	17
Kroměříž	1	-	1	1	1	1	-	1	1	-	-	7
Uherské Hradiště	-	-	-	-	-	1	-	-	-	-	-	1
Vsetín	1	-	-	1	-	-	-	-	1	-	-	3
Zlín	-	-	-	1	-	1	2	2	-	-	-	6
Moravskoslezský kraj celkem	4	1	9	8	4	4	1	1	-	-	-	32
Bruntál	3	-	2	1	1	-	-	-	-	-	-	7
Frýdek-Místek	-	-	1	1	-	1	-	-	-	-	-	3
Karviná	1	1	3	3	-	-	-	1	-	-	-	9
Nový Jičín	-	-	-	1	1	-	-	-	-	-	-	2
Opava	-	-	-	1	1	3	-	-	-	-	-	5
Ostrava-město	-	-	3	1	1	-	1	-	-	-	-	6
Narození v cizině celkem												
abs.	4	2	5	9	11	16	10	5	2	-	-	64
%	0,7	0,9	0,9	2,0	2,6	4,3	4,9	3,3	5,3	X	-	2,1
v tom:												
Slovenská republika	2	-	3	5	10	14	8	3	1	-	-	46
země Evropské unie	1	-	1	-	1	2	1	-	1	-	-	7
ostatní země Evropy	1	2	1	3	-	-	1	2	-	-	-	10
země Asie	-	-	-	1	-	-	-	-	-	-	-	1
ostatní a nepřesně určené	-	-	-	-	-	-	-	-	-	-	-	-
Místo narození nezjištěno	5	2	7	8	9	9	2	1	-	-	-	43

2. Ženy

Tab. č. 157 Obyvatelstvo podle věku, podle místa trvalého pobytu
v době narození a podle pohlaví

Žamberk

Místo trvalého pobytu v době narození	Věk										Obyvatelstvo celkem
	- 14	15 - 19	20 - 29	30 - 39	40 - 49	50 - 59	60 - 69	70 - 79	80+	nezjištěno	
Obyvatelstvo úhrnem	543	200	511	487	407	403	260	239	98	-	3148
Narození v ČR celkem											
abs.	537	199	499	473	381	370	247	223	92	-	3021
%	98,9	99,5	97,7	97,1	93,6	91,8	95,0	93,3	93,9	X	96,0
v tom:											
v obci trval. pobytu											
abs.	415	135	293	142	114	83	54	65	24	-	1325
%	76,4	67,5	57,3	29,2	28,0	20,6	20,8	27,2	24,5	X	42,1
v jiné obci okresu											
abs.	71	33	121	179	142	155	97	73	32	-	903
%	13,1	16,5	23,7	36,8	34,9	38,5	37,3	30,5	32,7	X	28,7
v jiném okrese kraje											
abs.	3	3	9	22	18	12	12	13	5	-	97
%	0,6	1,5	1,8	4,5	4,4	3,0	4,6	5,4	5,1	X	3,1
v jiném kraji											
abs.	48	28	76	130	107	120	84	72	31	-	696
%	8,8	14,0	14,9	26,7	26,3	29,8	32,3	30,1	31,6	X	22,1
Narození mimo okres trvalého pobytu:											
HI. m. Praha	5	2	2	7	7	11	6	9	1	-	50
Středočeský kraj celkem	7	5	5	10	7	10	10	8	7	-	69
Benešov	1	1	-	-	1	1	-	2	2	-	8
Beroun	1	-	-	-	-	1	2	-	-	-	4
Kladno	-	-	1	2	1	1	-	-	-	-	5
Kolín	-	-	-	-	1	2	2	1	1	-	7
Kutná Hora	-	-	-	-	1	2	4	2	2	-	11
Mělník	-	-	1	1	2	1	-	1	-	-	6
Mladá Boleslav	1	-	1	1	-	-	1	1	1	-	6
Nymburk	-	2	1	4	1	1	1	1	1	-	12
Praha-východ	-	-	-	1	-	-	-	-	-	-	1
Praha-západ	-	-	-	-	-	-	-	-	-	-	-
Příbram	4	2	-	1	-	1	-	-	-	-	8
Rakovník	-	-	1	-	-	-	-	-	-	-	1
Jihočeský kraj celkem	-	-	2	3	2	4	1	3	-	-	15
České Budějovice	-	-	-	-	1	1	1	1	-	-	4
Český Krumlov	-	-	-	-	-	-	-	-	-	-	-
Jindřichův Hradec	-	-	-	1	-	-	-	-	-	-	1
Písek	-	-	-	-	1	2	-	1	-	-	4
Prachatice	-	-	-	1	-	-	-	-	-	-	1
Strakonice	-	-	1	1	-	1	-	1	-	-	4
Tábor	-	-	1	-	-	-	-	-	-	-	1

2. Ženy

Tab. č. 157 Obyvatelstvo podle věku, podle místa trvalého pobytu
v době narození a podle pohlaví

Žamberk

Místo trvalého pobytu v době narození	Věk										Obyvatelstvo celkem
	- 14	15 - 19	20 - 29	30 - 39	40 - 49	50 - 59	60 - 69	70 - 79	80+	nezjištěno	
Plzeňský kraj celkem	1	1	1	5	1	4	2	1	-	-	16
Domažlice	1	-	-	-	-	-	-	-	-	-	1
Klatovy	-	1	-	2	-	3	-	-	-	-	6
Plzeň-město	-	-	-	-	-	-	-	-	-	-	-
Plzeň-jih	-	-	-	3	-	-	1	-	-	-	4
Plzeň-sever	-	-	-	-	-	1	-	-	-	-	1
Rokycany	-	-	-	-	-	-	1	-	-	-	1
Tachov	-	-	1	-	1	-	-	1	-	-	3
Karlovarský kraj celkem	-	1	-	1	3	-	-	1	-	-	6
Cheb	-	-	-	-	-	-	-	1	-	-	1
Karlovy Vary	-	-	-	-	3	-	-	-	-	-	3
Sokolov	-	1	-	1	-	-	-	-	-	-	2
Ústecký kraj celkem	2	-	4	5	7	8	2	4	1	-	33
Děčín	1	-	1	1	2	3	-	-	-	-	8
Chomutov	1	-	1	1	-	2	-	-	-	-	5
Litoměřice	-	-	1	-	1	1	1	1	1	-	6
Louny	-	-	-	-	2	-	-	1	-	-	3
Most	-	-	-	-	1	1	-	-	-	-	2
Teplice	-	-	1	-	-	-	1	2	-	-	4
Ústí nad Labem	-	-	-	3	1	1	-	-	-	-	5
Liberecký kraj celkem	1	-	6	5	5	3	4	1	-	-	25
Česká Lípa	-	-	2	1	-	-	-	-	-	-	3
Jablonec nad Nisou	-	-	1	1	1	-	-	-	-	-	3
Liberec	-	-	3	1	4	2	-	-	-	-	10
Semily	1	-	-	2	-	1	4	1	-	-	9
Královéhradecký kraj celkem	24	12	33	51	36	53	36	31	16	-	292
Hradec Králové	4	1	-	6	3	8	5	6	6	-	39
Jičín	-	-	1	1	2	4	-	2	-	-	10
Náchod	3	1	1	9	3	9	6	3	3	-	38
Rychnov nad Kněžnou	15	8	26	28	21	23	25	20	6	-	172
Trutnov	2	2	5	7	7	9	-	-	1	-	33
Pardubický kraj celkem	3	3	9	22	18	12	12	13	5	-	97
Chrudim	1	2	2	5	3	3	3	7	1	-	27
Pardubice	1	1	5	9	6	5	9	2	1	-	39
Svitavy	1	-	2	8	9	4	-	4	3	-	31
Ústí nad Orlicí	-	-	-	-	-	-	-	-	-	-	-

2. Ženy

Tab. č. 157 Obyvatelstvo podle věku, podle místa trvalého pobytu
v době narození a podle pohlaví

Žamberk

Místo trvalého pobytu v době narození	Věk										Obyvatelstvo celkem
	- 14	15 - 19	20 - 29	30 - 39	40 - 49	50 - 59	60 - 69	70 - 79	80+	nezjištěno	
Vysočina celkem	-	1	1	6	4	5	3	5	2	-	27
Havlíčkův Brod	-	1	-	2	1	1	2	1	-	-	8
Jihlava	-	-	-	3	-	2	-	1	-	-	6
Pelhřimov	-	-	-	-	1	-	-	1	1	-	3
Třebíč	-	-	1	1	1	1	-	1	-	-	5
Žďár nad Sázavou	-	-	-	-	1	1	1	1	1	-	5
Jihomoravský kraj celkem	2	3	4	9	11	5	9	3	1	-	47
Blansko	-	-	-	2	-	-	1	-	-	-	3
Brno-město	1	2	1	1	-	3	3	1	-	-	12
Brno-venkov	-	-	-	-	2	-	1	2	-	-	5
Břeclav	-	-	-	1	3	-	-	-	-	-	4
Hodonín	1	1	-	1	1	1	3	-	-	-	8
Vyškov	-	-	-	1	-	-	-	-	-	-	1
Znojmo	-	-	3	3	5	1	1	-	1	-	14
Olomoucký kraj celkem	3	1	11	7	14	13	5	3	2	-	59
Jeseník	1	-	2	2	1	1	-	-	-	-	7
Olomouc	-	-	2	2	3	2	1	-	2	-	12
Prostějov	-	-	-	1	1	3	1	1	-	-	7
Přerov	1	-	1	-	2	1	1	-	-	-	6
Šumperk	1	1	6	2	7	6	2	2	-	-	27
Zlínský kraj celkem	1	-	1	4	3	4	5	1	1	-	20
Kroměříž	1	-	-	1	1	-	1	-	1	-	5
Uherské Hradiště	-	-	-	-	1	2	2	-	-	-	5
Vsetín	-	-	1	1	-	-	-	-	-	-	2
Zlín	-	-	-	2	1	2	2	1	-	-	8
Moravskoslezský kraj celkem	2	2	6	17	7	-	1	2	-	-	37
Bruntál	-	-	3	4	-	-	1	-	-	-	8
Frýdek-Místek	-	1	-	1	2	-	-	1	-	-	5
Karviná	-	1	-	9	4	-	-	-	-	-	14
Nový Jičín	1	-	1	-	-	-	-	1	-	-	3
Opava	-	-	-	1	1	-	-	-	-	-	2
Ostrava-město	1	-	2	2	-	-	-	-	-	-	5
Narození v cizině celkem											
abs.	2	-	6	9	15	26	11	15	5	-	89
%	0,4	-	1,2	1,8	3,7	6,5	4,2	6,3	5,1	X	2,8
v tom:											
Slovenská republika	-	-	4	4	10	14	9	12	3	-	56
země Evropské unie	-	-	-	-	1	2	-	2	1	-	6
ostatní země Evropy	2	-	2	4	4	10	2	1	1	-	26
země Asie	-	-	-	-	-	-	-	-	-	-	-
ostatní a nepřesně určené	-	-	-	1	-	-	-	-	-	-	1
Místo narození nezjištěno	4	1	6	5	11	7	2	1	1	-	38

3. Muži a ženy úhrnem

Tab. č. 157 Obyvatelstvo podle věku, podle místa trvalého pobytu
v době narození a podle pohlaví

Žamberk

Místo trvalého pobytu v době narození	Věk										Obyvatelstvo celkem
	- 14	15 - 19	20 - 29	30 - 39	40 - 49	50 - 59	60 - 69	70 - 79	80+	nezjištěno	
Obyvatelstvo úhrnem	1156	418	1041	938	832	778	463	391	136	-	6153
Narození v ČR celkem											
abs.	1141	413	1017	907	786	720	438	369	128	-	5919
%	98,7	98,8	97,7	96,7	94,5	92,5	94,6	94,4	94,1	X	96,2
v tom:											
v obci trval. pobytu											
abs.	908	277	613	291	267	194	114	116	39	-	2819
%	78,5	66,3	58,9	31,0	32,1	24,9	24,6	29,7	28,7	X	45,8
v jiné obci okresu											
abs.	138	76	242	337	271	274	169	122	41	-	1670
%	11,9	18,2	23,2	35,9	32,6	35,2	36,5	31,2	30,1	X	27,1
v jiném okrese kraje											
abs.	9	8	16	35	40	21	17	17	5	-	168
%	0,8	1,9	1,5	3,7	4,8	2,7	3,7	4,3	3,7	X	2,7
v jiném kraji											
abs.	86	52	146	244	208	231	138	114	43	-	1262
%	7,4	12,4	14,0	26,0	25,0	29,7	29,8	29,2	31,6	X	20,5
Narození mimo okres trvalého pobytu:											
HI. m. Praha	7	2	7	10	13	25	16	15	2	-	97
Středočeský kraj celkem	11	11	7	15	14	19	14	18	7	-	116
Benešov	1	1	-	-	3	1	1	3	2	-	12
Beroun	1	-	-	-	-	1	2	1	-	-	5
Kladno	-	-	1	2	2	2	-	-	-	-	7
Kolín	2	1	-	1	3	5	3	1	1	-	17
Kutná Hora	-	-	-	2	2	2	4	3	2	-	15
Mělník	-	-	1	2	2	1	-	4	-	-	10
Mladá Boleslav	2	-	2	1	-	2	2	2	1	-	12
Nymburk	-	3	2	4	1	4	2	2	1	-	19
Praha-východ	1	-	-	2	1	-	-	-	-	-	4
Praha-západ	-	-	-	-	-	-	-	1	-	-	1
Příbram	4	6	-	1	-	1	-	-	-	-	12
Rakovník	-	-	1	-	-	-	-	1	-	-	2
Jihočeský kraj celkem	-	-	4	7	5	10	2	6	1	-	35
České Budějovice	-	-	-	1	2	2	1	1	-	-	7
Český Krumlov	-	-	1	-	-	-	-	-	-	-	1
Jindřichův Hradec	-	-	-	2	-	-	-	1	-	-	3
Písek	-	-	-	2	2	3	-	1	-	-	8
Prachatice	-	-	1	1	-	1	1	-	1	-	5
Strakonice	-	-	1	1	1	1	-	2	-	-	6
Tábor	-	-	1	-	-	3	-	1	-	-	5

3. Muži a ženy úhrnem

Tab. č. 157 Obyvatelstvo podle věku, podle místa trvalého pobytu
v době narození a podle pohlaví

Žamberk

Místo trvalého pobytu v době narození	Věk										Obyvatelstvo celkem
	- 14	15 - 19	20 - 29	30 - 39	40 - 49	50 - 59	60 - 69	70 - 79	80+	nezjištěno	
Plzeňský kraj celkem	1	3	3	11	5	6	3	3	-	-	35
Domažlice	1	-	-	1	-	-	-	-	-	-	2
Klatovy	-	1	1	4	-	4	-	1	-	-	11
Plzeň-město	-	-	-	-	1	-	-	-	-	-	1
Plzeň-jih	-	1	-	3	-	1	1	-	-	-	6
Plzeň-sever	-	-	-	1	1	1	-	-	-	-	3
Rokycany	-	1	-	1	-	-	2	1	-	-	5
Tachov	-	-	2	1	3	-	-	1	-	-	7
Karlovarský kraj celkem	-	1	-	4	5	2	-	1	-	-	13
Cheb	-	-	-	-	1	1	-	1	-	-	3
Karlovy Vary	-	-	-	3	4	1	-	-	-	-	8
Sokolov	-	1	-	1	-	-	-	-	-	-	2
Ústecký kraj celkem	2	1	8	12	10	10	4	7	2	-	56
Děčín	1	-	2	3	3	3	-	1	-	-	13
Chomutov	1	-	1	1	-	2	-	-	-	-	5
Litoměřice	-	-	2	1	1	2	3	1	1	-	11
Louny	-	1	2	1	2	-	-	1	-	-	7
Most	-	-	-	1	1	2	-	1	-	-	5
Teplice	-	-	1	-	2	-	1	3	-	-	7
Ústí nad Labem	-	-	-	5	1	1	-	-	1	-	8
Liberecký kraj celkem	1	1	10	9	11	8	7	1	-	-	48
Česká Lípa	-	-	2	1	2	2	-	-	-	-	7
Jablonec nad Nisou	-	-	3	2	1	-	-	-	-	-	6
Liberec	-	-	4	2	8	5	1	-	-	-	20
Semily	1	1	1	4	-	1	6	1	-	-	15
Královéhradecký kraj celkem	43	22	57	102	84	99	60	43	21	-	531
Hradec Králové	9	1	2	13	15	13	10	7	7	-	77
Jičín	-	-	2	4	5	7	-	4	-	-	22
Náchod	7	1	3	18	10	18	9	3	4	-	73
Rychnov nad Kněžnou	21	16	41	53	42	45	40	29	8	-	295
Trutnov	6	4	9	14	12	16	1	-	2	-	64
Pardubický kraj celkem	9	8	16	35	40	21	17	17	5	-	168
Chrudim	1	2	3	7	11	4	3	10	1	-	42
Pardubice	3	4	8	14	11	7	14	3	1	-	65
Svitavy	5	2	5	14	18	10	-	4	3	-	61
Ústí nad Orlicí	-	-	-	-	-	-	-	-	-	-	-

3. Muži a ženy úhrnem

Tab. č. 157 Obyvatelstvo podle věku, podle místa trvalého pobytu
v době narození a podle pohlaví

Žamberk

Místo trvalého pobytu v době narození	Věk										Obyvatelstvo celkem
	- 14	15 - 19	20 - 29	30 - 39	40 - 49	50 - 59	60 - 69	70 - 79	80+	nezjištěno	
Vysočina celkem	1	1	1	11	5	9	4	5	2	-	39
Havlíčkův Brod	1	1	-	4	1	3	2	1	-	-	13
Jihlava	-	-	-	4	1	3	-	1	-	-	9
Pelhřimov	-	-	-	-	1	-	-	1	1	-	3
Třebíč	-	-	1	1	1	2	-	1	-	-	6
Žďár nad Sázavou	-	-	-	2	1	1	2	1	1	-	8
Jihomoravský kraj celkem	5	6	8	15	16	15	12	4	2	-	83
Blansko	-	-	-	2	-	-	1	-	-	-	3
Brno-město	1	3	1	3	-	5	3	2	1	-	19
Brno-venkov	3	-	-	-	2	1	1	2	-	-	9
Břeclav	-	-	3	1	7	3	-	-	-	-	14
Hodonín	1	1	1	1	1	4	6	-	-	-	15
Vyškov	-	2	-	2	-	-	-	-	-	-	4
Znojmo	-	-	3	6	6	2	1	-	1	-	19
Olomoucký kraj celkem	6	1	24	16	25	17	7	4	3	-	103
Jeseník	1	-	4	2	1	1	-	-	-	-	9
Olomouc	1	-	5	10	6	3	2	-	2	-	29
Prostějov	-	-	-	1	2	4	1	2	1	-	11
Přerov	2	-	1	1	4	1	1	-	-	-	10
Šumperk	2	1	14	2	12	8	3	2	-	-	44
Zlínský kraj celkem	3	-	2	7	4	7	7	4	3	-	37
Kroměříž	2	-	1	2	2	1	1	1	2	-	12
Uherské Hradiště	-	-	-	-	1	3	2	-	-	-	6
Vsetín	1	-	1	2	-	-	-	-	1	-	5
Zlín	-	-	-	3	1	3	4	3	-	-	14
Moravskoslezský kraj celkem	6	3	15	25	11	4	2	3	-	-	69
Bruntál	3	-	5	5	1	-	1	-	-	-	15
Frýdek-Místek	-	1	1	2	2	1	-	1	-	-	8
Karviná	1	2	3	12	4	-	-	1	-	-	23
Nový Jičín	1	-	1	1	1	-	-	1	-	-	5
Opava	-	-	-	2	2	3	-	-	-	-	7
Ostrava-město	1	-	5	3	1	-	1	-	-	-	11
Narození v cizině celkem											
abs.	6	2	11	18	26	42	21	20	7	-	153
%	0,5	0,5	1,1	1,9	3,1	5,4	4,5	5,1	5,1	X	2,5
v tom:											
Slovenská republika	2	-	7	9	20	28	17	15	4	-	102
země Evropské unie	1	-	1	-	2	4	1	2	2	-	13
ostatní země Evropy	3	2	3	7	4	10	3	3	1	-	36
země Asie	-	-	-	1	-	-	-	-	-	-	1
ostatní a nepřesně určené	-	-	-	1	-	-	-	-	-	-	1
Místo narození nezjištěno	9	3	13	13	20	16	4	2	1	-	81

1. Muži

Tab. č. 158 Obyvatelstvo podle věku, podle místa trvalého pobytu
jeden rok před sčítáním a podle pohlaví

Žamberk

Místo trvalého pobytu jeden rok před sčítáním	Věk										Obyvatelstvo celkem
	1 - 14	15 - 19	20 - 29	30 - 39	40 - 49	50 - 59	60 - 69	70 - 79	80+	nezjištěno	
Obyvatelstvo úhrnem	580	218	530	451	425	375	203	152	38	-	2972
Trvalý pobyt v ČR celkem											
abs.	573	216	524	445	422	370	203	151	38	-	2942
%	98,8	99,1	98,9	98,7	99,3	98,7	100,0	99,3	100,0	X	99,0
v tom:											
v obci trval. pobytu											
abs.	564	211	506	436	418	365	203	151	38	-	2892
%	97,2	96,8	95,5	96,7	98,4	97,3	100,0	99,3	100,0	X	97,3
v jiné obci okresu											
abs.	8	5	12	7	2	3	-	-	-	-	37
%	1,4	2,3	2,3	1,6	0,5	0,8	-	-	-	X	1,2
v jiném okrese kraje											
abs.	-	-	1	-	-	1	-	-	-	-	2
%	-	-	0,2	-	-	0,3	-	-	-	X	0,1
v jiném kraji											
abs.	1	-	5	2	2	1	-	-	-	-	11
%	0,2	-	0,9	0,4	0,5	0,3	-	-	-	X	0,4
v tom:											
Hl. m. Praha	-	-	1	-	-	-	-	-	-	-	1
Středočeský kraj	-	-	-	-	1	-	-	-	-	-	1
Jihočeský kraj	-	-	-	-	-	1	-	-	-	-	1
Plzeňský kraj	-	-	-	-	-	-	-	-	-	-	-
Karlovarský kraj	-	-	-	-	-	-	-	-	-	-	-
Ústecký kraj	-	-	-	-	-	-	-	-	-	-	-
Liberecký kraj	-	-	-	-	-	-	-	-	-	-	-
Královéhradecký kraj	1	-	2	1	1	-	-	-	-	-	5
Pardubický kraj	-	-	-	-	-	-	-	-	-	-	-
Vysočina	-	-	-	1	-	-	-	-	-	-	1
Jihomoravský kraj	-	-	-	-	-	-	-	-	-	-	-
Olomoucký kraj	-	-	2	-	-	-	-	-	-	-	2
Zlínský kraj	-	-	-	-	-	-	-	-	-	-	-
Moravskoslezský kraj	-	-	-	-	-	-	-	-	-	-	-
Místo tr. pobytu v cizině celkem											
abs.	1	-	2	1	-	-	-	-	-	-	4
%	0,2	-	0,4	0,2	-	-	-	-	-	X	0,1
v tom:											
Slovenská republika	-	-	-	-	-	-	-	-	-	-	-
země Evropské unie	1	-	1	-	-	-	-	-	-	-	2
ostatní země Evropy	-	-	-	-	-	-	-	-	-	-	-
země Asie	-	-	-	-	-	-	-	-	-	-	-
ostatní a nepřesně určené	-	-	1	1	-	-	-	-	-	-	2
Místo tr. pobytu nezjištěno	6	2	4	5	3	5	-	1	-	-	26

2. Ženy

Tab. č. 158 Obyvatelstvo podle věku, podle místa trvalého pobytu
jeden rok před sčítáním a podle pohlaví

Žamberk

Místo trvalého pobytu jeden rok před sčítáním	Věk										Obyvatelstvo celkem
	1 - 14	15 - 19	20 - 29	30 - 39	40 - 49	50 - 59	60 - 69	70 - 79	80+	nezjištěno	
Obyvatelstvo úhrnem	518	200	511	487	407	403	260	239	98	-	3123
Trvalý pobyt v ČR celkem											
abs.	514	199	506	483	407	398	259	238	98	-	3102
%	99,2	99,5	99,0	99,2	100,0	98,8	99,6	99,6	100,0	X	99,3
v tom:											
v obci trval. pobytu											
abs.	501	195	485	473	404	397	258	238	96	-	3047
%	96,7	97,5	94,9	97,1	99,3	98,5	99,2	99,6	98,0	X	97,6
v jiné obci okresu											
abs.	6	3	14	6	1	-	1	-	1	-	32
%	1,2	1,5	2,7	1,2	0,2	-	0,4	-	1,0	X	1,0
v jiném okrese kraje											
abs.	-	-	-	1	-	1	-	-	-	-	2
%	-	-	-	0,2	-	0,2	-	-	-	X	0,1
v jiném kraji											
abs.	7	1	7	3	2	-	-	-	1	-	21
%	1,4	0,5	1,4	0,6	0,5	-	-	-	1,0	X	0,7
v tom:											
Hl. m. Praha	-	-	1	1	-	-	-	-	-	-	2
Středočeský kraj	-	-	-	-	1	-	-	-	-	-	1
Jihočeský kraj	-	-	-	-	-	-	-	-	-	-	-
Plzeňský kraj	-	-	1	-	-	-	-	-	-	-	1
Karlovarský kraj	-	-	-	-	-	-	-	-	-	-	-
Ústecký kraj	-	-	-	-	1	-	-	-	-	-	1
Liberecký kraj	-	-	2	-	-	-	-	-	-	-	2
Královéhradecký kraj	6	-	2	2	-	-	-	-	-	-	10
Pardubický kraj	-	-	-	-	-	-	-	-	-	-	-
Vysočina	-	-	-	-	-	-	-	-	-	-	-
Jihomoravský kraj	-	-	-	-	-	-	-	-	-	-	-
Olomoucký kraj	1	-	1	-	-	-	-	-	1	-	3
Zlínský kraj	-	-	-	-	-	-	-	-	-	-	-
Moravskoslezský kraj	-	1	-	-	-	-	-	-	-	-	1
Místo tr. pobytu v cizině celkem											
abs.	-	-	2	2	-	1	-	-	-	-	5
%	-	-	0,4	0,4	-	0,2	-	-	-	X	0,2
v tom:											
Slovenská republika	-	-	-	-	-	-	-	-	-	-	-
země Evropské unie	-	-	1	-	-	1	-	-	-	-	2
ostatní země Evropy	-	-	-	1	-	-	-	-	-	-	1
země Asie	-	-	-	1	-	-	-	-	-	-	1
ostatní a nepřesně určené	-	-	1	-	-	-	-	-	-	-	1
Místo tr. pobytu nezjištěno	4	1	3	2	-	4	1	1	-	-	16

3. Muži a ženy úhrnem

Tab. č. 158 Obyvatelstvo podle věku, podle místa trvalého pobytu
jeden rok před sčítáním a podle pohlaví

Žamberk

Místo trvalého pobytu jeden rok před sčítáním	Věk										Obyvatelstvo celkem
	1 - 14	15 - 19	20 - 29	30 - 39	40 - 49	50 - 59	60 - 69	70 - 79	80+	nezjištěno	
Obyvatelstvo úhrnem	1098	418	1041	938	832	778	463	391	136	-	6095
Trvalý pobyt v ČR celkem											
abs.	1087	415	1030	928	829	768	462	389	136	-	6044
%	99,0	99,3	98,9	98,9	99,6	98,7	99,8	99,5	100,0	X	99,2
v tom:											
v obci trval. pobytu											
abs.	1065	406	991	909	822	762	461	389	134	-	5939
%	97,0	97,1	95,2	96,9	98,8	97,9	99,6	99,5	98,5	X	97,4
v jiné obci okresu											
abs.	14	8	26	13	3	3	1	-	1	-	69
%	1,3	1,9	2,5	1,4	0,4	0,4	0,2	-	0,7	X	1,1
v jiném okrese kraje											
abs.	-	-	1	1	-	2	-	-	-	-	4
%	-	-	0,1	0,1	-	0,3	-	-	-	X	0,1
v jiném kraji											
abs.	8	1	12	5	4	1	-	-	1	-	32
%	0,7	0,2	1,2	0,5	0,5	0,1	-	-	0,7	X	0,5
v tom:											
Hl. m. Praha	-	-	2	1	-	-	-	-	-	-	3
Středočeský kraj	-	-	-	-	2	-	-	-	-	-	2
Jihočeský kraj	-	-	-	-	-	1	-	-	-	-	1
Plzeňský kraj	-	-	1	-	-	-	-	-	-	-	1
Karlovarský kraj	-	-	-	-	-	-	-	-	-	-	-
Ústecký kraj	-	-	-	-	1	-	-	-	-	-	1
Liberecký kraj	-	-	2	-	-	-	-	-	-	-	2
Královéhradecký kraj	7	-	4	3	1	-	-	-	-	-	15
Pardubický kraj	-	-	-	-	-	-	-	-	-	-	-
Vysočina	-	-	-	1	-	-	-	-	-	-	1
Jihomoravský kraj	-	-	-	-	-	-	-	-	-	-	-
Olomoucký kraj	1	-	3	-	-	-	-	-	1	-	5
Zlínský kraj	-	-	-	-	-	-	-	-	-	-	-
Moravskoslezský kraj	-	1	-	-	-	-	-	-	-	-	1
Místo tr. pobytu v cizině celkem											
abs.	1	-	4	3	-	1	-	-	-	-	9
%	0,1	-	0,4	0,3	-	0,1	-	-	-	X	0,1
v tom:											
Slovenská republika	-	-	-	-	-	-	-	-	-	-	-
země Evropské unie	1	-	2	-	-	1	-	-	-	-	4
ostatní země Evropy	-	-	-	1	-	-	-	-	-	-	1
země Asie	-	-	-	1	-	-	-	-	-	-	1
ostatní a nepřesně určené	-	-	2	1	-	-	-	-	-	-	3
Místo tr. pobytu nezjištěno	10	3	7	7	3	9	1	2	-	-	42

Tab. č. 159 Obyvatelstvo podle státního občanství, druhu pobytu
a podle pohlaví, věku, nejvyššího ukončeného vzdělání
a ekonomické aktivity

Žamberk

Pohlaví, věk, nejvyšší ukončené vzdělání, ekonomická aktivita	Obyvatelstvo celkem	v tom státní občanství												
		Česká republika	Slovenská republika		země EU				ostatní země Evropy					
			trvalý pobyt	dlouhodobý pobyt	Německo		ostatní		Ukrajina		Rusko		ostatní	
					trvalý pobyt	dlouhodobý pobyt	trvalý pobyt	dlouhodobý pobyt	trvalý pobyt	dlouhodobý pobyt	trvalý pobyt	dlouhodobý pobyt	trvalý pobyt	dlouhodobý pobyt
Muži														
0 - 14	613	612	-	-	-	-	-	-	-	-	-	-	1	-
15 - 19	218	216	-	-	-	-	-	-	-	2	-	-	-	-
20 - 29	530	527	1	-	-	-	-	-	1	-	-	-	1	-
30 - 39	451	449	-	-	-	-	-	-	-	2	-	-	-	-
40 - 49	425	425	-	-	-	-	-	-	-	-	-	-	-	-
50 - 59	375	374	-	-	-	-	-	-	-	-	-	-	-	-
60+	393	392	-	-	-	-	-	-	-	-	-	-	-	-
nezjištěno	-	-	-	-	-	-	-	-	-	-	-	-	-	-
celkem	3005	2995	1	-	-	-	-	-	1	4	-	-	2	-
nejvyšší ukonč. vzdělání:														
základní vč. neukonč.	328	324	1	-	-	-	-	-	-	2	-	-	1	-
střední	1054	1053	-	-	-	-	-	-	1	-	-	-	-	-
úplné střední	649	648	-	-	-	-	-	-	-	-	-	-	-	-
vyšší a nástavbové	74	73	-	-	-	-	-	-	-	1	-	-	-	-
vysokoškolské	262	260	-	-	-	-	-	-	-	1	-	-	-	-
bez vzdělání a nezjištěno	25	25	-	-	-	-	-	-	-	-	-	-	-	-
ekonomická aktivita:														
zaměstnaní	1592	1588	-	-	-	-	-	-	1	2	-	-	1	-
z toho:														
zaměstnavatelé	96	95	-	-	-	-	-	-	-	-	-	-	1	-
zaměstnanci	1234	1232	-	-	-	-	-	-	1	1	-	-	-	-
samostatně činní	249	248	-	-	-	-	-	-	-	1	-	-	-	-
nezaměstnaní	113	112	1	-	-	-	-	-	-	-	-	-	-	-
ekonomicky neaktivní	1284	1279	-	-	-	-	-	-	-	2	-	-	1	-
osoby s nezj. ek. aktivitou	16	16	-	-	-	-	-	-	-	-	-	-	-	-
Ženy														
0 - 14	543	541	-	-	-	-	-	-	-	2	-	-	-	-
15 - 19	200	200	-	-	-	-	-	-	-	-	-	-	-	-
20 - 29	511	508	1	-	-	-	-	-	2	-	-	-	-	-
30 - 39	487	481	-	-	-	-	-	-	-	3	-	-	1	-
40 - 49	407	403	-	-	1	-	-	-	1	-	-	-	2	-
50 - 59	403	395	-	-	-	-	-	-	-	-	-	-	7	1
60+	597	593	-	-	-	-	1	-	-	-	-	-	-	1
nezjištěno	-	-	-	-	-	-	-	-	-	-	-	-	-	-
celkem	3148	3121	1	-	1	-	1	-	3	5	-	-	10	2
nejvyšší ukonč. vzdělání:														
základní vč. neukonč.	603	596	-	-	-	-	1	-	-	-	-	-	4	1
střední	882	871	1	-	1	-	-	-	1	-	-	-	5	1
úplné střední	762	757	-	-	-	-	-	-	2	2	-	-	-	-
vyšší a nástavbové	152	152	-	-	-	-	-	-	-	-	-	-	-	-
vysokoškolské	179	177	-	-	-	-	-	-	-	1	-	-	1	-
bez vzdělání a nezjištěno	27	27	-	-	-	-	-	-	-	-	-	-	-	-

Tab. č. 159 Obyvatelstvo podle státního občanství, druhu pobytu
a podle pohlaví, věku, nejvyššího ukončeného vzdělání
a ekonomické aktivity

Žamberk

Pohlaví, věk, nejvyšší ukončené vzdělání, ekonomická aktivita	v tom státní občanství											Cizinci celkem		
	země Asie					ostatní země		dvoji občanství		bez státního občanství	nezjištěno	trvalý pobyt	dlouhodobý pobyt	
	Vietnam		Čína		ostatní		trvalý pobyt	dlouhodobý pobyt	celkem					z toho jedno ČR
	trvalý pobyt	dlouhodobý pobyt	trvalý pobyt	dlouhodobý pobyt	trvalý pobyt	dlouhodobý pobyt								
Muži														
0 - 14	-	-	-	-	-	-	-	-	-	-	-	-	1	-
15 - 19	-	-	-	-	-	-	-	-	-	-	-	-	-	2
20 - 29	-	-	-	-	-	-	-	-	-	-	-	-	3	-
30 - 39	-	-	-	-	-	-	-	-	-	-	-	-	-	2
40 - 49	-	-	-	-	-	-	-	-	-	-	-	-	-	-
50 - 59	-	-	-	-	-	-	-	-	1	1	-	-	-	-
60+	-	-	-	-	-	-	-	-	1	1	-	-	-	-
nezjištěno	-	-	-	-	-	-	-	-	-	-	-	-	-	-
celkem	-	-	-	-	-	-	-	-	2	2	-	-	4	4
nejvyšší ukonč. vzdělání:														
základní vč. neukonč.	-	-	-	-	-	-	-	-	-	-	-	-	2	2
střední	-	-	-	-	-	-	-	-	-	-	-	-	1	-
úplně střední	-	-	-	-	-	-	-	-	1	1	-	-	-	-
vyšší a nástavbové	-	-	-	-	-	-	-	-	-	-	-	-	-	1
vysokoškolské	-	-	-	-	-	-	-	-	1	1	-	-	-	1
bez vzdělání a nezjištěno	-	-	-	-	-	-	-	-	-	-	-	-	-	-
ekonomická aktivita:														
zaměstnaní	-	-	-	-	-	-	-	-	-	-	-	-	2	2
z toho:														
zaměstnavatelé	-	-	-	-	-	-	-	-	-	-	-	-	1	-
zaměstnanci	-	-	-	-	-	-	-	-	-	-	-	-	1	1
samostatně činní	-	-	-	-	-	-	-	-	-	-	-	-	-	1
nezaměstnaní	-	-	-	-	-	-	-	-	-	-	-	-	1	-
ekonomicky neaktivní	-	-	-	-	-	-	-	-	2	2	-	-	1	2
osoby s nezj. ek. aktivitou	-	-	-	-	-	-	-	-	-	-	-	-	-	-
Ženy														
0 - 14	-	-	-	-	-	-	-	-	-	-	-	-	-	2
15 - 19	-	-	-	-	-	-	-	-	-	-	-	-	-	-
20 - 29	-	-	-	-	-	-	-	-	-	-	-	-	3	-
30 - 39	-	-	-	-	-	-	-	-	2	2	-	-	1	3
40 - 49	-	-	-	-	-	-	-	-	-	-	-	-	4	-
50 - 59	-	-	-	-	-	-	-	-	-	-	-	-	7	1
60+	-	-	-	-	-	-	1	-	1	1	-	-	2	1
nezjištěno	-	-	-	-	-	-	-	-	-	-	-	-	-	-
celkem	-	-	-	-	-	-	1	-	3	3	-	-	17	7
nejvyšší ukonč. vzdělání:														
základní vč. neukonč.	-	-	-	-	-	-	1	-	-	-	-	-	6	1
střední	-	-	-	-	-	-	-	-	2	2	-	-	8	1
úplně střední	-	-	-	-	-	-	-	-	1	1	-	-	2	2
vyšší a nástavbové	-	-	-	-	-	-	-	-	-	-	-	-	-	-
vysokoškolské	-	-	-	-	-	-	-	-	-	-	-	-	1	1
bez vzdělání a nezjištěno	-	-	-	-	-	-	-	-	-	-	-	-	-	-

Tab. č. 159 Obyvatelstvo podle státního občanství, druhu pobytu a podle pohlaví, věku, nejvyššího ukončeného vzdělání a ekonomické aktivity

Žamberk

Pohlaví, věk, nejvyšší ukončené vzdělání, ekonomická aktivita	Obyvatelstvo celkem	v tom státní občanství												
		Česká republika	Slovenská republika		země EU				ostatní země Evropy					
			trvalý pobyt	dlouhodobý pobyt	Německo		ostatní		Ukrajina		Rusko		ostatní	
					trvalý pobyt	dlouhodobý pobyt	trvalý pobyt	dlouhodobý pobyt	trvalý pobyt	dlouhodobý pobyt	trvalý pobyt	dlouhodobý pobyt	trvalý pobyt	dlouhodobý pobyt
ekonomická aktivita:														
zaměstnaní	1298	1286	-	-	1	-	-	-	2	3	-	-	3	1
z toho:														
zaměstnavatelé	46	45	-	-	-	-	-	-	-	-	-	-	1	-
zaměstnanci	1100	1091	-	-	1	-	-	-	2	3	-	-	1	1
samostatně činní	129	128	-	-	-	-	-	-	-	-	-	-	-	-
nezaměstnaní	130	128	-	-	-	-	-	-	1	-	-	-	1	-
ekonomicky neaktivní	1711	1698	1	-	-	-	1	-	-	2	-	-	6	1
osoby s nezj. ek. aktivitou	9	9	-	-	-	-	-	-	-	-	-	-	-	-
Úhrn														
0 - 14	1156	1153	-	-	-	-	-	-	-	2	-	-	1	-
15 - 19	418	416	-	-	-	-	-	-	-	2	-	-	-	-
20 - 29	1041	1035	2	-	-	-	-	-	3	-	-	-	1	-
30 - 39	938	930	-	-	-	-	-	-	-	5	-	-	1	-
40 - 49	832	828	-	-	1	-	-	-	1	-	-	-	2	-
50 - 59	778	769	-	-	-	-	-	-	-	-	-	-	7	1
60+	990	985	-	-	-	-	1	-	-	-	-	-	-	1
nezjištěno	-	-	-	-	-	-	-	-	-	-	-	-	-	-
celkem	6153	6116	2	-	1	-	1	-	4	9	-	-	12	2
nejvyšší ukonč. vzdělání:														
základní vč. neukonč.	931	920	1	-	-	-	1	-	-	2	-	-	5	1
střední	1936	1924	1	-	1	-	-	-	2	-	-	-	5	1
úplně střední	1411	1405	-	-	-	-	-	-	2	2	-	-	-	-
vyšší a nástavbové	226	225	-	-	-	-	-	-	-	1	-	-	-	-
vysokoškolské	441	437	-	-	-	-	-	-	-	2	-	-	1	-
bez vzdělání a nezjištěno	52	52	-	-	-	-	-	-	-	-	-	-	-	-
ekonomická aktivita:														
zaměstnaní	2890	2874	-	-	1	-	-	-	3	5	-	-	4	1
z toho:														
zaměstnavatelé	142	140	-	-	-	-	-	-	-	-	-	-	2	-
zaměstnanci	2334	2323	-	-	1	-	-	-	3	4	-	-	1	1
samostatně činní	378	376	-	-	-	-	-	-	-	1	-	-	-	-
nezaměstnaní	243	240	1	-	-	-	-	-	1	-	-	-	1	-
ekonomicky neaktivní	2995	2977	1	-	-	-	1	-	-	4	-	-	7	1
osoby s nezj. ek. aktivitou	25	25	-	-	-	-	-	-	-	-	-	-	-	-

Tab. č. 159 Obyvatelstvo podle státního občanství, druhu pobytu a podle pohlaví, věku, nejvyššího ukončeného vzdělání a ekonomické aktivity

Žamberk

Pohlaví, věk, nejvyšší ukončené vzdělání, ekonomická aktivita	v tom státní občanství											Cizinci celkem			
	země Asie					ostatní země		dvoji občanství		bez státního občanství	nezjištěno	trvalý pobyt	dlouhodobý pobyt		
	Vietnam		Čína		ostatní		trvalý pobyt	dlouhodobý pobyt	celkem					z toho jedno ČR	
	trvalý pobyt	dlouhodobý pobyt	trvalý pobyt	dlouhodobý pobyt	trvalý pobyt	dlouhodobý pobyt									
ekonomická aktivita:															
zaměstnaní	-	-	-	-	-	-	-	-	-	2	2	-	-	6	4
z toho:															
zaměstnavatelé	-	-	-	-	-	-	-	-	-	-	-	-	-	1	-
zaměstnanci	-	-	-	-	-	-	-	-	-	1	1	-	-	4	4
samostatně činní	-	-	-	-	-	-	-	-	-	1	1	-	-	-	-
nezaměstnaní	-	-	-	-	-	-	-	-	-	-	-	-	-	2	-
ekonomicky neaktivní	-	-	-	-	-	-	-	1	-	1	1	-	-	9	3
osoby s nezj. ek. aktivitou	-	-	-	-	-	-	-	-	-	-	-	-	-	-	-
Úhrn															
0 - 14	-	-	-	-	-	-	-	-	-	-	-	-	-	1	2
15 - 19	-	-	-	-	-	-	-	-	-	-	-	-	-	-	2
20 - 29	-	-	-	-	-	-	-	-	-	-	-	-	-	6	-
30 - 39	-	-	-	-	-	-	-	-	-	2	2	-	-	1	5
40 - 49	-	-	-	-	-	-	-	-	-	-	-	-	-	4	-
50 - 59	-	-	-	-	-	-	-	-	-	1	1	-	-	7	1
60+	-	-	-	-	-	-	-	1	-	2	2	-	-	2	1
nezjištěno	-	-	-	-	-	-	-	-	-	-	-	-	-	-	-
celkem	-	-	-	-	-	-	-	1	-	5	5	-	-	21	11
nejvyšší ukonč. vzdělání:															
základní vč. neukonč.	-	-	-	-	-	-	-	1	-	-	-	-	-	8	3
střední	-	-	-	-	-	-	-	-	-	2	2	-	-	9	1
úplně střední	-	-	-	-	-	-	-	-	-	2	2	-	-	2	2
vyšší a nástavbové	-	-	-	-	-	-	-	-	-	-	-	-	-	-	1
vysokoškolské	-	-	-	-	-	-	-	-	-	1	1	-	-	1	2
bez vzdělání a nezjištěno	-	-	-	-	-	-	-	-	-	-	-	-	-	-	-
ekonomická aktivita:															
zaměstnaní	-	-	-	-	-	-	-	-	-	2	2	-	-	8	6
z toho:															
zaměstnavatelé	-	-	-	-	-	-	-	-	-	-	-	-	-	2	-
zaměstnanci	-	-	-	-	-	-	-	-	-	1	1	-	-	5	5
samostatně činní	-	-	-	-	-	-	-	-	-	1	1	-	-	-	1
nezaměstnaní	-	-	-	-	-	-	-	-	-	-	-	-	-	3	-
ekonomicky neaktivní	-	-	-	-	-	-	-	1	-	3	3	-	-	10	5
osoby s nezj. ek. aktivitou	-	-	-	-	-	-	-	-	-	-	-	-	-	-	-

Tab. č. 160 Obyvatelstvo ekonomicky aktivní podle postavení
v zaměstnání, počtu zaměstnanců u zaměstnavatelů a podle pohlaví
a věku

Žamberk

Pohlaví, věk	Ekonomicky aktivní úhrnem	v tom											z celk. počtu zam. osob osoby s druhým zaměstnáním	neza- městnaní	
		zaměstnaní celkem	zaměstnanci				z toho s počtem zaměstnanců			samost. činní	členové produkč. družstev	pomáhající rodinní příslušníci			nezjištěné postavení v zaměstn.
			v pracovním a služebním poměru	ostatní (na základě dohod aj.)	zaměstna- vatelé										
						1 - 19	20 - 49	50+							
Muži															
15 - 19	29	21	18	1	-	B	B	B	-	-	-	2	1	8	
20 - 24	206	172	149	7	2	B	B	B	12	-	1	1	11	34	
25 - 29	257	235	173	14	8	B	B	B	38	-	-	2	8	22	
30 - 34	216	207	147	17	10	B	B	B	33	-	-	-	23	9	
35 - 39	225	221	158	9	13	B	B	B	40	1	-	-	28	4	
40 - 44	191	184	125	3	23	B	B	B	32	-	-	1	19	7	
45 - 49	215	208	149	5	18	B	B	B	35	-	-	1	17	7	
50 - 54	168	157	117	2	14	B	B	B	22	-	1	1	19	11	
55 - 59	141	130	97	4	6	B	B	B	22	-	1	-	9	11	
60 - 64	32	32	18	4	2	B	B	B	8	-	-	-	2	-	
65 - 69	18	18	7	6	-	B	B	B	5	-	-	-	-	-	
70 - 74	6	6	2	2	-	B	B	B	2	-	-	-	-	-	
75 - 79	1	1	-	-	-	B	B	B	-	-	1	-	-	-	
80+	-	-	-	-	-	B	B	B	-	-	-	-	-	-	
nezjištěno	-	-	-	-	-	B	B	B	-	-	-	-	-	-	
celkem	1705	1592	1160	74	96	B	B	B	249	1	4	8	137	113	
Ženy															
15 - 19	21	14	9	5	-	B	B	B	-	-	-	-	1	7	
20 - 24	154	128	115	6	1	B	B	B	4	-	-	2	4	26	
25 - 29	207	189	144	12	2	B	B	B	29	-	-	2	10	18	
30 - 34	216	190	153	12	5	B	B	B	16	-	2	2	11	26	
35 - 39	197	185	155	4	6	B	B	B	16	-	2	2	9	12	
40 - 44	170	156	120	10	7	B	B	B	16	-	1	2	6	14	
45 - 49	201	187	149	3	12	B	B	B	21	-	2	-	8	14	
50 - 54	186	174	138	6	9	B	B	B	18	-	2	1	11	12	
55 - 59	46	45	31	4	3	B	B	B	5	-	2	-	3	1	
60 - 64	20	20	10	5	1	B	B	B	4	-	-	-	3	-	
65 - 69	8	8	4	3	-	B	B	B	-	-	-	1	1	-	
70 - 74	1	1	1	-	-	B	B	B	-	-	-	-	-	-	
75 - 79	1	1	1	-	-	B	B	B	-	-	-	-	-	-	
80+	-	-	-	-	-	B	B	B	-	-	-	-	-	-	
nezjištěno	-	-	-	-	-	B	B	B	-	-	-	-	-	-	
celkem	1428	1298	1030	70	46	B	B	B	129	-	11	12	67	130	

Tab. č. 160 Obyvatelstvo ekonomicky aktivní podle postavení
v zaměstnání, počtu zaměstnanců u zaměstnavatelů a podle pohlaví
a věku

Žamberk

Pohlaví, věk	Ekonomicky aktivní úhrnem	v tom											z celk. počtu zam. osob s druhým zaměstnáním	neza- městnaní		
		zaměstnaní celkem	zaměstnanci				z toho s počtem zaměstnanců			samost. činní	členové produkč. družstev	pomáhající rodinní příslušníci			nezjištěné postavení v zaměstn.	
			v pracovním a služebním poměru	ostatní (na základě dohod aj.)	zaměstna- vatelé	1 - 19			20 - 49							50+
						1 - 19	20 - 49	50+								
Úhrn																
15 - 19	50	35	27	6	-	B	B	B	-	-	-	2	2	15	60	
20 - 24	360	300	264	13	3	B	B	B	16	-	1	3	15	18	40	
25 - 29	464	424	317	26	10	B	B	B	67	-	-	4	18	34	35	
30 - 34	432	397	300	29	15	B	B	B	49	-	2	2	37	25	21	
35 - 39	422	406	313	13	19	B	B	B	56	1	2	2	25	21	23	
40 - 44	361	340	245	13	30	B	B	B	48	-	1	3	12	12	-	
45 - 49	416	395	298	8	30	B	B	B	56	-	2	1	5	-	-	
50 - 54	354	331	255	8	23	B	B	B	40	-	3	2	2	-	-	
55 - 59	187	175	128	8	9	B	B	B	27	-	3	-	1	-	-	
60 - 64	52	52	28	9	3	B	B	B	12	-	-	-	2	-	-	
65 - 69	26	26	11	9	-	B	B	B	5	-	-	1	1	-	-	
70 - 74	7	7	3	2	-	B	B	B	2	-	-	-	-	-	-	
75 - 79	2	2	1	-	-	B	B	B	-	-	1	-	-	-	-	
80+	-	-	-	-	-	B	B	B	-	-	-	-	-	-	-	
nezjištěno	-	-	-	-	-	B	B	B	-	-	-	-	-	-	-	
celkem	3133	2890	2190	144	142	B	B	B	378	1	15	20	204	243		
Z 1000 osob připadá na věkovou skupinu																
15 - 19	16	12	12	42	-	B	B	B	-	-	-	100	10	62		
20 - 24	115	104	121	90	21	B	B	B	42	-	67	150	74	247		
25 - 29	148	147	145	181	70	B	B	B	177	-	-	200	88	165		
30 - 34	138	137	137	201	106	B	B	B	130	-	133	100	167	144		
35 - 39	135	140	143	90	134	B	B	B	148	1000	133	100	181	66		
40 - 44	115	118	112	90	211	B	B	B	127	-	67	150	123	86		
45 - 49	133	137	136	56	211	B	B	B	148	-	133	50	123	86		
50 - 54	113	115	116	56	162	B	B	B	106	-	200	100	147	95		
55 - 59	60	61	58	56	63	B	B	B	71	-	200	-	59	49		
60 - 64	17	18	13	63	21	B	B	B	32	-	-	-	25	-		
65 - 69	8	9	5	63	-	B	B	B	13	-	-	50	5	-		
70 - 74	2	2	1	14	-	B	B	B	5	-	-	-	-	-		
75 - 79	1	1	0	-	-	B	B	B	-	-	67	-	-	-		
80+	-	-	-	-	-	B	B	B	-	-	-	-	-	-		
nezjištěno	-	-	-	-	-	B	B	B	-	-	-	-	-	-		
celkem	1000	1000	1000	1000	1000	B	B	B	1000	1000	1000	1000	1000	1000		
15 - 64	989	988	993	924	1000	B	B	B	981	1000	933	950	995	1000		
65+	11	12	7	76	-	B	B	B	19	-	67	50	5	-		

1. Muži

Tab. č. 161 Obyvatelstvo ekonomicky aktivní podle postavení
v zaměstnání, počtu zaměstnanců u zaměstnavatelů, podle ekonomické
aktivity, nejvyššího ukončeného vzdělání a podle pohlaví

Žamberk

Ekonomická aktivita, nejvyšší ukončené vzdělání	Ekonomicky aktivní úhrnem	v tom												z celk. počtu zam. osob s druhým zaměstnáním	neza- městnaní
		zaměstnaní celkem	v tom					samost. činní	členové produkč. družstev	pomáhající rodinní příslušníci	nezjištěné postavení v zaměstn.				
			zaměstnanci		zaměstna- vatelé	z toho s počtem zaměstnanců									
			v pracovním a služebním poměru	ostatní (na základě dohod aj.)		1 - 19	20 - 49					50+			
Zaměstnané osoby, zaměstnavatelé, sam. činní vč. prac. studentů	1541	1541	1137	58	96	B	B	B	238	1	3	8	134	x	
základní (vč. neukončeného)	46	46	26	2	4	B	B	B	11	-	-	3	1	x	
učňovské (bez maturity)	347	347	254	18	17	B	B	B	55	-	1	2	19	x	
odborné (bez maturity)	379	379	274	18	17	B	B	B	67	-	1	2	30	x	
úplné střední a vyšší	550	550	415	16	34	B	B	B	84	-	1	-	43	x	
vysokoškolské	214	214	165	3	24	B	B	B	21	1	-	-	41	x	
bez vzdělání	1	1	-	1	-	B	B	B	-	-	-	-	-	x	
nezjištěno	4	4	3	-	-	B	B	B	-	-	-	1	-	x	
Pracující důchodci	51	51	23	16	-	B	B	B	11	-	1	-	3	x	
základní (vč. neukončeného)	7	7	3	3	-	B	B	B	1	-	-	-	-	x	
učňovské (bez maturity)	12	12	7	3	-	B	B	B	2	-	-	-	-	x	
odborné (bez maturity)	6	6	3	3	-	B	B	B	-	-	-	-	-	x	
úplné střední a vyšší	17	17	8	4	-	B	B	B	4	-	1	-	2	x	
vysokoškolské	9	9	2	3	-	B	B	B	4	-	-	-	1	x	
bez vzdělání	-	-	-	-	-	B	B	B	-	-	-	-	-	x	
nezjištěno	-	-	-	-	-	B	B	B	-	-	-	-	-	x	
Ženy na mateřské dovolené	-	-	-	-	-	B	B	B	-	-	-	-	-	x	
základní (vč. neukončeného)	-	-	-	-	-	B	B	B	-	-	-	-	-	x	
učňovské (bez maturity)	-	-	-	-	-	B	B	B	-	-	-	-	-	x	
odborné (bez maturity)	-	-	-	-	-	B	B	B	-	-	-	-	-	x	
úplné střední a vyšší	-	-	-	-	-	B	B	B	-	-	-	-	-	x	
vysokoškolské	-	-	-	-	-	B	B	B	-	-	-	-	-	x	
bez vzdělání	-	-	-	-	-	B	B	B	-	-	-	-	-	x	
nezjištěno	-	-	-	-	-	B	B	B	-	-	-	-	-	x	
Nezaměstnaní	113	x	x	x	x	x	x	x	x	x	x	x	x	113	
základní (vč. neukončeného)	27	x	x	x	x	x	x	x	x	x	x	x	x	27	
učňovské (bez maturity)	39	x	x	x	x	x	x	x	x	x	x	x	x	39	
odborné (bez maturity)	22	x	x	x	x	x	x	x	x	x	x	x	x	22	
úplné střední a vyšší	20	x	x	x	x	x	x	x	x	x	x	x	x	20	
vysokoškolské	4	x	x	x	x	x	x	x	x	x	x	x	x	4	
bez vzdělání	1	x	x	x	x	x	x	x	x	x	x	x	x	1	
nezjištěno	-	x	x	x	x	x	x	x	x	x	x	x	x	-	
Ekonomicky aktivní úhrnem	1705	1592	1160	74	96	B	B	B	249	1	4	8	137	113	
základní (vč. neukončeného)	80	53	29	5	4	B	B	B	12	-	-	3	1	27	
učňovské (bez maturity)	398	359	261	21	17	B	B	B	57	-	1	2	19	39	
odborné (bez maturity)	407	385	277	21	17	B	B	B	67	-	1	2	30	22	
úplné střední a vyšší	587	567	423	20	34	B	B	B	88	-	2	-	45	20	
vysokoškolské	227	223	167	6	24	B	B	B	25	1	-	-	42	4	
bez vzdělání	2	1	-	1	-	B	B	B	-	-	-	-	-	1	
nezjištěno	4	4	3	-	-	B	B	B	-	-	-	1	-	-	

2. Ženy

Tab. č. 161 Obyvatelstvo ekonomicky aktivní podle postavení
v zaměstnání, počtu zaměstnanců u zaměstnavatelů, podle ekonomické
aktivity, nejvyššího ukončeného vzdělání a podle pohlaví

Žamberk

Ekonomická aktivita, nejvyšší ukončené vzdělání	Ekonomicky aktivní úhrnem	v tom											z celk. počtu zam. osob s druhým zaměstnáním	neza- městnaní
		zaměstnaní celkem	v tom					samost. činní	členové produkč. družstev	pomáhající rodinní příslušníci	nezjištěné postavení v zaměstn.			
			zaměstnanci		zaměstna- vatelé	z toho s počtem zaměstnanců								
			v pracovním a služebním poměru	ostatní (na základě dohod aj.)		1 - 19	20 - 49					50+		
Zaměstnané osoby, zaměstnavatelé, sam. činní vč. prac. studentů	1189	1189	962	54	44	B	B	B	118	-	9	2	60	x
základní (vč. neukončeného)	97	97	79	9	1	B	B	B	8	-	-	-	4	x
učňovské (bez maturity)	191	191	146	13	9	B	B	B	20	-	2	1	6	x
odborné (bez maturity)	213	213	162	18	5	B	B	B	25	-	2	1	9	x
úplné střední a vyšší	551	551	460	13	18	B	B	B	57	-	3	-	28	x
vysokoškolské	135	135	113	1	11	B	B	B	8	-	2	-	13	x
bez vzdělání	1	1	1	-	-	B	B	B	-	-	-	-	-	x
nezjištěno	1	1	1	-	-	B	B	B	-	-	-	-	-	x
Pracující důchodci	56	56	28	12	2	B	B	B	10	-	2	2	6	x
základní (vč. neukončeného)	14	14	9	2	-	B	B	B	-	-	1	2	-	x
učňovské (bez maturity)	6	6	2	2	-	B	B	B	2	-	-	-	1	x
odborné (bez maturity)	10	10	3	4	1	B	B	B	2	-	-	-	1	x
úplné střední a vyšší	20	20	10	4	1	B	B	B	4	-	1	-	2	x
vysokoškolské	6	6	4	-	-	B	B	B	2	-	-	-	2	x
bez vzdělání	-	-	-	-	-	B	B	B	-	-	-	-	-	x
nezjištěno	-	-	-	-	-	B	B	B	-	-	-	-	-	x
Ženy na mateřské dovolené	53	53	40	4	-	B	B	B	1	-	-	8	1	x
základní (vč. neukončeného)	1	1	-	-	-	B	B	B	-	-	-	1	-	x
učňovské (bez maturity)	8	8	6	1	-	B	B	B	-	-	-	1	-	x
odborné (bez maturity)	14	14	11	1	-	B	B	B	1	-	-	1	-	x
úplné střední a vyšší	25	25	19	2	-	B	B	B	-	-	-	4	-	x
vysokoškolské	4	4	4	-	-	B	B	B	-	-	-	-	1	x
bez vzdělání	-	-	-	-	-	B	B	B	-	-	-	-	-	x
nezjištěno	1	1	-	-	-	B	B	B	-	-	-	1	-	x
Nezaměstnaní	130	x	x	x	x	x	x	x	x	x	x	x	x	130
základní (vč. neukončeného)	26	x	x	x	x	x	x	x	x	x	x	x	x	26
učňovské (bez maturity)	24	x	x	x	x	x	x	x	x	x	x	x	x	24
odborné (bez maturity)	32	x	x	x	x	x	x	x	x	x	x	x	x	32
úplné střední a vyšší	43	x	x	x	x	x	x	x	x	x	x	x	x	43
vysokoškolské	4	x	x	x	x	x	x	x	x	x	x	x	x	4
bez vzdělání	1	x	x	x	x	x	x	x	x	x	x	x	x	1
nezjištěno	-	x	x	x	x	x	x	x	x	x	x	x	x	-
Ekonomicky aktivní úhrnem	1428	1298	1030	70	46	B	B	B	129	-	11	12	67	130
základní (vč. neukončeného)	138	112	88	11	1	B	B	B	8	-	1	3	4	26
učňovské (bez maturity)	229	205	154	16	9	B	B	B	22	-	2	2	7	24
odborné (bez maturity)	269	237	176	23	6	B	B	B	28	-	2	2	10	32
úplné střední a vyšší	639	596	489	19	19	B	B	B	61	-	4	4	30	43
vysokoškolské	149	145	121	1	11	B	B	B	10	-	2	-	16	4
bez vzdělání	2	1	1	-	-	B	B	B	-	-	-	-	-	1
nezjištěno	2	2	1	-	-	B	B	B	-	-	-	1	-	-

3. Muži a ženy úhrnem

Tab. č. 161 Obyvatelstvo ekonomicky aktivní podle postavení
v zaměstnání, počtu zaměstnanců u zaměstnavatelů, podle ekonomické
aktivity, nejvyššího ukončeného vzdělání a podle pohlaví

Žamberk

Ekonomická aktivita, nejvyšší ukončené vzdělání	Ekonomicky aktivní úhrnem	v tom											z celk. počtu zam. osob s druhým zaměstnáním	neza- městnaní
		zaměstnaní celkem	v tom					samost. činní	členové produkč. družstev	pomáhající rodinní příslušníci	nezjištěné postavení v zaměstn.			
			zaměstnanci		zaměstna- vatelé	z toho s počtem zaměstnanců								
			v pracovním a služebním poměru	ostatní (na základě dohod aj.)		1 - 19	20 - 49					50+		
Zaměstnané osoby, zaměstnavatelé, sam. činní vč. prac. studentů	2730	2730	2099	112	140	B	B	B	356	1	12	10	194	x
základní (vč. neukončeného)	143	143	105	11	5	B	B	B	19	-	-	3	5	x
učňovské (bez maturity)	538	538	400	31	26	B	B	B	75	-	3	3	25	x
odborné (bez maturity)	592	592	436	36	22	B	B	B	92	-	3	3	39	x
úplně střední a vyšší	1101	1101	875	29	52	B	B	B	141	-	4	-	71	x
vysokoškolské	349	349	278	4	35	B	B	B	29	1	2	-	54	x
bez vzdělání	2	2	1	1	-	B	B	B	-	-	-	-	-	x
nezjištěno	5	5	4	-	-	B	B	B	-	-	-	1	-	x
Pracující důchodci	107	107	51	28	2	B	B	B	21	-	3	2	9	x
základní (vč. neukončeného)	21	21	12	5	-	B	B	B	1	-	1	2	-	x
učňovské (bez maturity)	18	18	9	5	-	B	B	B	4	-	-	-	1	x
odborné (bez maturity)	16	16	6	7	1	B	B	B	2	-	-	-	1	x
úplně střední a vyšší	37	37	18	8	1	B	B	B	8	-	2	-	4	x
vysokoškolské	15	15	6	3	-	B	B	B	6	-	-	-	3	x
bez vzdělání	-	-	-	-	-	B	B	B	-	-	-	-	-	x
nezjištěno	-	-	-	-	-	B	B	B	-	-	-	-	-	x
Ženy na mateřské dovolené	53	53	40	4	-	B	B	B	1	-	-	8	1	x
základní (vč. neukončeného)	1	1	-	-	-	B	B	B	-	-	-	1	-	x
učňovské (bez maturity)	8	8	6	1	-	B	B	B	-	-	-	1	-	x
odborné (bez maturity)	14	14	11	1	-	B	B	B	1	-	-	1	-	x
úplně střední a vyšší	25	25	19	2	-	B	B	B	-	-	-	4	-	x
vysokoškolské	4	4	4	-	-	B	B	B	-	-	-	-	1	x
bez vzdělání	-	-	-	-	-	B	B	B	-	-	-	-	-	x
nezjištěno	1	1	-	-	-	B	B	B	-	-	-	1	-	x
Nezaměstnaní	243	x	x	x	x	x	x	x	x	x	x	x	x	243
základní (vč. neukončeného)	53	x	x	x	x	x	x	x	x	x	x	x	x	53
učňovské (bez maturity)	63	x	x	x	x	x	x	x	x	x	x	x	x	63
odborné (bez maturity)	54	x	x	x	x	x	x	x	x	x	x	x	x	54
úplně střední a vyšší	63	x	x	x	x	x	x	x	x	x	x	x	x	63
vysokoškolské	8	x	x	x	x	x	x	x	x	x	x	x	x	8
bez vzdělání	2	x	x	x	x	x	x	x	x	x	x	x	x	2
nezjištěno	-	x	x	x	x	x	x	x	x	x	x	x	x	-
Ekonomicky aktivní úhrnem	3133	2890	2190	144	142	B	B	B	378	1	15	20	204	243
základní (vč. neukončeného)	218	165	117	16	5	B	B	B	20	-	1	6	5	53
učňovské (bez maturity)	627	564	415	37	26	B	B	B	79	-	3	4	26	63
odborné (bez maturity)	676	622	453	44	23	B	B	B	95	-	3	4	40	54
úplně střední a vyšší	1226	1163	912	39	53	B	B	B	149	-	6	4	75	63
vysokoškolské	376	368	288	7	35	B	B	B	35	1	2	-	58	8
bez vzdělání	4	2	1	1	-	B	B	B	-	-	-	-	-	2
nezjištěno	6	6	4	-	-	B	B	B	-	-	-	2	-	-

1. Muži

Tab. č. 162 Obyvatelstvo ekonomicky aktivní podle ekonomické aktivity, postavení v zaměstnání, podle hlavních tříd zaměstnání, odvětví ekonomické činnosti a podle pohlaví

Žamberk

Hlavní třídy zaměstnání, odvětví ekonomické činnosti	Ekonomicky aktivní úhrnem	Ekonomická aktivita					Postavení v zaměstnání						
		zaměst- navatelé, zaměstnanci	pracující důchodci	pracující studenti a učni	ženy na mateřské dovolené	nezaměst- naní	zaměst- navatelé	zaměst- nanci	samostatně činní	členové produkčních družstev	pomáhající rodinní příslušníci	nezjištěno	
A. Hlavní třídy zaměstnání													
zákonodárci, vedoucí a řídicí pracovníci	190	187	2	-	-	1	93	87	9	1	-	-	
vědečtí a odborní duševní pracovníci	115	105	7	3	-	-	-	98	17	-	-	-	
techničtí, zdravotničtí a pedagogičtí pracovníci	299	278	7	3	-	11	1	241	53	-	-	4	
nižší administrativní pracovníci (úředníci)	48	41	1	-	-	6	-	45	3	-	-	-	
provozní pracovníci ve službách a obchodě	133	117	6	2	-	8	-	102	26	-	3	2	
kvalifikovaní dělníci v zemědělství a lesnictví	26	22	4	-	-	-	-	12	12	-	1	1	
řemeslníci a kvalifikovaní výrobci, zpracovatelé a opraváři	503	457	9	1	-	36	2	397	99	-	-	5	
obsluha strojů a zařízení	253	235	6	-	-	12	-	222	29	-	-	2	
pomocní a nekvalifikovaní pracovníci	53	35	9	-	-	9	-	49	3	-	-	1	
příslušníci armády	46	46	-	-	-	-	-	46	-	-	-	-	
nezaměstnaní absolventi škol	8	x	x	x	x	8	x	x	x	x	x	8	
nezjištěno	31	9	-	-	-	22	-	8	-	-	-	23	
ekonomicky aktivní osoby úhrnem	1705	1532	51	9	-	113	96	1307	251	1	4	46	
B. Odvětví ekonomické činnosti													
zemědělství, lesnictví, rybolov	71	68	3	-	-	-	-	53	16	-	1	1	
průmysl	581	539	14	-	-	28	22	524	33	1	-	1	
stavebnictví	213	185	8	-	-	20	13	133	63	-	-	4	
obchod, opravy motor. vozidel a spotř. zboží	162	151	4	-	-	7	22	76	62	-	2	-	
pohostinství a ubytování	48	41	-	2	-	5	10	30	6	-	-	2	
doprava, pošty a telekomunikace	184	174	3	2	-	5	11	151	20	-	-	2	
peněžnictví a pojišťovnictví	21	19	1	1	-	-	-	13	8	-	-	-	
činnosti v oblasti nemovitostí, služby pro podniky	61	53	4	1	-	3	3	37	20	-	-	1	
výzkum a vývoj	1	1	-	-	-	-	-	1	-	-	-	-	
veřejná správa, obrana, sociální zabezpečení	150	145	3	-	-	2	1	149	-	-	-	-	
školství	51	43	5	3	-	-	-	50	1	-	-	-	
zdravotnictví, veterinární a sociální činnosti	53	45	5	-	-	3	9	41	3	-	-	-	
ostatní veřejné a osobní služby	62	55	1	-	-	6	5	38	19	-	-	-	
nezjištěno	47	13	-	-	-	34	-	11	-	-	1	35	
ekonomicky aktivní osoby úhrnem	1705	1532	51	9	-	113	96	1307	251	1	4	46	

2. Ženy

Tab. č. 162 Obyvatelstvo ekonomicky aktivní podle ekonomické aktivity, postavení v zaměstnání, podle hlavních tříd zaměstnání, odvětví ekonomické činnosti a podle pohlaví

Žamberk

Hlavní třídy zaměstnání, odvětví ekonomické činnosti	Ekonomicky aktivní úhrnem	Ekonomická aktivita					Postavení v zaměstnání						
		zaměst- navatelé, zaměstnanci	pracující důchodci	pracující studenti a učni	ženy na mateřské dovolené	nezaměst- naní	zaměst- navatelé	zaměst- nanci	samostatně činní	členové produkčních družstev	pomáhající rodinní příslušníci	nezjištěno	
A. Hlavní třídy zaměstnání													
zákonodárci, vedoucí a řídicí pracovníci	83	78	1	-	2	2	40	35	6	-	1	1	
vědečtí a odborní duševní pracovníci	156	135	8	5	5	3	-	143	13	-	-	-	
techničtí, zdravotničtí a pedagogičtí pracovníci	414	372	14	-	15	13	-	367	43	-	3	1	
nižší administrativní pracovníci (úředníci)	116	101	4	-	4	7	-	110	5	-	1	-	
provozní pracovníci ve službách a obchodě	270	225	8	-	13	24	5	207	50	-	4	4	
kvalifikovaní dělníci v zemědělství a lesnictví	16	11	1	-	1	3	-	10	3	-	2	1	
řemeslníci a kvalifikovaní výrobci, zpracovatelé a opraváři	174	140	5	-	5	24	1	160	11	-	1	1	
obsluha strojů a zařízení	60	49	2	-	1	8	-	59	1	-	-	-	
pomocní a nekvalifikovaní pracovníci	92	69	12	-	-	11	-	91	1	-	-	-	
příslušníci armády	1	1	-	-	-	-	-	1	-	-	-	-	
nezaměstnaní absolventi škol	16	x	x	x	x	16	x	x	x	x	x	16	
nezjištěno	30	3	1	-	7	19	-	4	-	-	1	25	
ekonomicky aktivní osoby úhrnem	1428	1184	56	5	53	130	46	1187	133	-	13	49	
B. Odvětví ekonomické činnosti													
zemědělství, lesnictví, rybolov	36	31	1	-	1	3	1	29	3	-	2	1	
průmysl	337	274	11	-	14	38	5	319	11	-	1	1	
stavebnictví	19	14	2	1	2	-	1	14	2	-	2	-	
obchod, opravy motor. vozidel a spotř. zboží	227	189	9	-	9	20	20	161	42	-	2	2	
pohostinství a ubytování	89	75	2	-	3	9	4	74	9	-	1	1	
doprava, pošty a telekomunikace	73	60	3	-	2	8	-	67	4	-	2	-	
peněžnictví a pojišťovnictví	26	21	3	-	1	1	-	19	7	-	-	-	
činnosti v oblasti nemovitostí, služby pro podniky	54	46	3	-	1	4	1	35	18	-	-	-	
výzkum a vývoj	-	-	-	-	-	-	-	-	-	-	-	-	
veřejná správa, obrana, sociální zabezpečení	77	73	1	-	1	2	-	77	-	-	-	-	
školství	189	167	11	3	7	1	1	185	2	-	-	1	
zdravotnictví, veterinární a sociální činnosti	182	165	6	-	5	6	10	165	5	-	1	1	
ostatní veřejné a osobní služby	69	62	3	1	1	2	3	36	30	-	-	-	
nezjištěno	50	7	1	-	6	36	-	6	-	-	2	42	
ekonomicky aktivní osoby úhrnem	1428	1184	56	5	53	130	46	1187	133	-	13	49	

3. Muži a ženy úhrnem

Tab. č. 162 Obyvatelstvo ekonomicky aktivní podle ekonomické aktivity, postavení v zaměstnání, podle hlavních tříd zaměstnání, odvětví ekonomické činnosti a podle pohlaví

Žamberk

Hlavní třídy zaměstnání, odvětví ekonomické činnosti	Ekonomicky aktivní úhrnem	Ekonomická aktivita					Postavení v zaměstnání						
		zaměst- navatelé, zaměstnanci	pracující důchodci	pracující studenti a učni	ženy na mateřské dovolené	nezaměst- naní	zaměst- navatelé	zaměst- nanci	samostatně činní	členové produkčních družstev	pomáhající rodinní příslušníci	nezjištěno	
A. Hlavní třídy zaměstnání													
zákonodárci, vedoucí a řídicí pracovníci	273	265	3	-	2	3	133	122	15	1	1	1	1
vědečtí a odborní duševní pracovníci	271	240	15	8	5	3	-	241	30	-	-	-	-
techničtí, zdravotničtí a pedagogičtí pracovníci	713	650	21	3	15	24	1	608	96	-	3	5	5
nižší administrativní pracovníci (úředníci)	164	142	5	-	4	13	-	155	8	-	1	-	-
provozní pracovníci ve službách a obchodě	403	342	14	2	13	32	5	309	76	-	7	6	6
kvalifikovaní dělníci v zemědělství a lesnictví	42	33	5	-	1	3	-	22	15	-	3	2	2
řemeslníci a kvalifikovaní výrobci, zpracovatelé a opraváři	677	597	14	1	5	60	3	557	110	-	1	6	6
obsluha strojů a zařízení	313	284	8	-	1	20	-	281	30	-	-	2	2
pomocní a nekvalifikovaní pracovníci	145	104	21	-	-	20	-	140	4	-	-	1	1
příslušníci armády	47	47	-	-	-	-	-	47	-	-	-	-	-
nezaměstnaní absolventi škol	24	x	x	x	x	24	x	x	x	x	x	24	24
nezjištěno	61	12	1	-	7	41	-	12	-	-	1	48	48
ekonomicky aktivní osoby úhrnem	3133	2716	107	14	53	243	142	2494	384	1	17	95	95
B. Odvětví ekonomické činnosti													
zemědělství, lesnictví, rybolov	107	99	4	-	1	3	1	82	19	-	3	2	2
průmysl	918	813	25	-	14	66	27	843	44	1	1	2	2
stavebnictví	232	199	10	1	2	20	14	147	65	-	2	4	4
obchod, opravy motor. vozidel a spotř. zboží	389	340	13	-	9	27	42	237	104	-	4	2	2
pohostinství a ubytování	137	116	2	2	3	14	14	104	15	-	1	3	3
doprava, pošty a telekomunikace	257	234	6	2	2	13	11	218	24	-	2	2	2
peněžnictví a pojišťovnictví	47	40	4	1	1	1	-	32	15	-	-	-	-
činnosti v oblasti nemovitostí, služby pro podniky	115	99	7	1	1	7	4	72	38	-	-	1	1
výzkum a vývoj	1	1	-	-	-	-	-	1	-	-	-	-	-
veřejná správa, obrana, sociální zabezpečení	227	218	4	-	1	4	1	226	-	-	-	-	-
školství	240	210	16	6	7	1	1	235	3	-	-	1	1
zdravotnictví, veterinární a sociální činnosti	235	210	11	-	5	9	19	206	8	-	1	1	1
ostatní veřejné a osobní služby	131	117	4	1	1	8	8	74	49	-	-	-	-
nezjištěno	97	20	1	-	6	70	-	17	-	-	3	77	77
ekonomicky aktivní osoby úhrnem	3133	2716	107	14	53	243	142	2494	384	1	17	95	95

1. Muži

Tab. č. 163 Obyvatelstvo ekonomicky aktivní podle věku,
podle hlavních tříd a vybraných tříd zaměstnání a podle pohlaví

Žamberk

Hlavní třídy, vybrané třídy zaměstnání	Obyvatelstvo ekonomicky aktivní ve věku											Ek. aktivní celkem	z toho prac. důchodci
	- 19	20 - 24	25 - 29	30 - 34	35 - 39	40 - 44	45 - 49	50 - 54	55 - 59	60+	nezjiš- těno		
1. Zákonodárci, vedoucí a řídicí pracovníci	-	3	19	26	34	32	29	29	13	5	-	190	2
zákonodárci, vyšší úředníci	-	-	-	-	1	1	-	1	-	-	-	3	-
vedoucí a řídicí pracovníci organizací, podniků, společností	-	3	19	26	33	31	29	28	13	5	-	187	2
2. Vědečtí a odborní duševní pracovníci	-	3	17	9	25	13	16	11	13	8	-	115	7
vědci a odborníci ve fyzikálních vědách, architekti	-	1	7	1	10	5	7	3	4	2	-	40	1
vědci, odborníci a inženýři v biologických a lékař. oborech	-	-	1	3	5	2	3	1	-	2	-	17	2
odborní pedagogičtí pracovníci	-	1	4	3	6	6	4	1	5	3	-	33	2
ostatní vědci a odborní duševní pracovníci jinde neuvedení	-	1	5	2	4	-	2	6	4	1	-	25	2
3. Techničtí, zdravotničtí a pedagogičtí pracovníci	2	31	40	55	44	31	32	35	22	7	-	299	7
technici ve fyzikálních, technických a příbuzných oborech	-	16	21	32	21	13	20	23	13	5	-	164	5
techn. pracovníci v oblasti biologie, zdravotničtí a zeměd. prac.	-	1	1	3	5	2	1	-	-	1	-	14	1
pedagogičtí pracovníci	-	2	-	-	-	-	1	3	-	-	-	6	-
jiní pomocní odborní pracovníci	2	12	18	20	18	16	10	9	9	1	-	115	1
4. Nižší administrativní pracovníci (úředníci)	-	11	9	6	8	1	5	6	2	-	-	48	1
nižší administrativní pracovníci	-	11	9	4	8	1	3	4	1	-	-	41	-
úředníci ve službách a obchodě	-	-	-	2	-	-	2	2	1	-	-	7	1
5. Provozní pracovníci ve službách a obchodě	3	17	27	21	11	16	11	10	13	4	-	133	6
obsluhující pracovníci	3	13	20	16	7	11	8	7	11	1	-	97	3
prodavači, manekýny a předváděči zboží	-	4	7	5	4	5	3	3	2	3	-	36	3
6. Kvalifikovaní dělníci v zemědělství, lesnictví a rybářství	-	3	2	4	3	-	4	4	2	4	-	26	4
kvalifikovaní dělníci v zeměd., lesnictví, rybářství	-	2	1	4	3	-	1	3	2	4	-	20	4
pracovníci získávající obživu v zeměd. a ryb. (samozásobitelé)	-	1	1	-	-	-	3	1	-	-	-	6	-
7. Řemeslníci a kvalifikovaní výrobci, zprac. a opraváři	10	76	83	55	53	55	78	39	39	15	-	503	9
kvalifikovaní dělníci při dobývání surovin, stavební dělníci	1	12	33	24	16	16	26	6	7	5	-	146	2
kvalifikovaní kovodělníci a strojírenští dělníci	7	46	43	26	29	34	45	31	25	8	-	294	6
výrobci a oprav. přesných přístrojů, umělečtí řemesl., polygraf.	1	2	1	-	-	-	-	-	1	1	-	6	-
ostatní kvalifikovaní zpracovatelé a výrobci	1	16	6	5	8	5	7	2	6	1	-	57	1
8. Obsluha strojů a zařízení	2	30	37	28	33	33	32	26	26	6	-	253	6
obsluha průmyslových zařízení	1	2	5	4	9	4	7	6	2	-	-	40	1
obsluha stacionárních zařízení a montážní dělníci	1	9	3	4	6	7	4	2	2	2	-	40	2
řidiči a obsluha pojezdových strojních zařízení	-	19	29	20	18	22	21	18	22	4	-	173	3
9. Pomocní a nekvalif. pracovníci	1	5	9	6	4	4	4	5	7	8	-	53	9
pomocní a nekvalif. prac. - prodej a služby	1	3	8	3	2	4	2	5	5	7	-	40	8
pomocní a nekvalif. prac. v zeměd., lesn., rybářství	-	-	-	-	-	-	-	-	-	-	-	-	-
pomocní a nekvalif. prac. v dolech, v prům., staveb. a v dopr.	-	2	1	3	2	-	2	-	2	1	-	13	1
10. Příslušníci armády	6	15	9	3	6	3	2	2	-	-	-	46	-
příslušníci armády	6	15	9	3	6	3	2	2	-	-	-	46	-
Nezaměstnaní absolventi škol	1	5	2	-	-	-	-	-	-	-	-	8	-
Nezjištěno	4	7	3	3	4	3	2	1	4	-	-	31	-
Ekonomicky aktivní osoby úhrnem	29	206	257	216	225	191	215	168	141	57	-	1705	51

2. Ženy

Tab. č. 163 Obyvatelstvo ekonomicky aktivní podle věku,
podle hlavních tříd a vybraných tříd zaměstnání a podle pohlaví

Žamberk

Hlavní třídy, vybrané třídy zaměstnání	Obyvatelstvo ekonomicky aktivní ve věku											Ek. aktivní celkem	z toho prac. důchodci
	- 19	20 - 24	25 - 29	30 - 34	35 - 39	40 - 44	45 - 49	50 - 54	55 - 59	60+	nezjiš- těno		
1. Zákonodárci, vedoucí a řídicí pracovníci	-	-	10	9	10	11	20	18	4	1	-	83	1
zákonodárci, vyšší úředníci	-	-	-	-	-	-	1	-	-	-	-	1	-
vedoucí a řídicí pracovníci organizací, podniků, společností	-	-	10	9	10	11	19	18	4	1	-	82	1
2. Vědečtí a odborní duševní pracovníci	1	13	27	31	29	15	18	11	5	6	-	156	8
vědci a odborníci ve fyzikálních vědách, architekti	-	-	4	-	1	-	-	-	-	-	-	5	-
vědci, odborníci a inženýři v biologických a lékař. oborech	-	-	2	5	1	-	4	-	1	-	-	13	-
odborní pedagogičtí pracovníci	-	8	18	17	24	11	13	9	3	6	-	109	8
ostatní vědci a odborní duševní pracovníci jinde neuvedení	1	5	3	9	3	4	1	2	1	-	-	29	-
3. Techničtí, zdravotničtí a pedagogičtí pracovníci	2	46	66	63	60	42	45	66	19	5	-	414	14
technici ve fyzikálních, technických a příbuzných oborech	-	3	5	4	7	2	2	11	-	1	-	35	1
techn. pracovníci v oblasti biologie, zdravotničtí a zeměd. prac.	1	13	11	15	16	14	13	17	5	1	-	106	2
pedagogičtí pracovníci	-	1	5	9	4	6	4	7	2	-	-	38	1
jiní pomocní odborní pracovníci	1	29	45	35	33	20	26	31	12	3	-	235	10
4. Nižší administrativní pracovníci (úředníci)	1	9	13	18	21	13	23	12	3	3	-	116	4
nižší administrativní pracovníci	-	6	7	14	12	9	11	10	3	2	-	74	3
úředníci ve službách a obchodě	1	3	6	4	9	4	12	2	-	1	-	42	1
5. Provozní pracovníci ve službách a obchodě	7	36	45	35	35	35	38	31	4	4	-	270	8
obsluhující pracovníci	6	17	27	11	13	12	18	17	1	-	-	122	1
prodavači, manekýny a předváděči zboží	1	19	18	24	22	23	20	14	3	4	-	148	7
6. Kvalifikovaní dělníci v zemědělství, lesnictví a rybářství	-	1	3	1	3	3	3	1	-	1	-	16	1
kvalifikovaní dělníci v zeměd., lesnictví, rybářství	-	1	3	1	3	3	3	1	-	1	-	16	1
pracovníci získávající obživu v zeměd. a ryb. (samozásobitelé)	-	-	-	-	-	-	-	-	-	-	-	-	-
7. Řemeslníci a kvalifikovaní výrobci, zprac. a opraváři	4	21	23	32	18	30	21	22	2	1	-	174	5
kvalifikovaní dělníci při dobývání surovin, stavební dělníci	-	-	-	-	-	-	-	-	-	-	-	-	-
kvalifikovaní kovodělníci a strojřemštní dělníci	-	8	11	11	7	13	10	8	1	-	-	69	-
výrobci a oprav. přesných přístrojů, umělečtí řemesl., polygraf.	-	2	2	4	2	2	1	2	-	1	-	16	1
ostatní kvalifikovaní zpracovatelé a výrobci	4	11	10	17	9	15	10	12	1	-	-	89	4
8. Obsluha strojů a zařízení	-	6	11	7	5	8	12	9	1	1	-	60	2
obsluha průmyslových zařízení	-	2	3	1	2	1	2	1	-	-	-	12	-
obsluha stacionárních zařízení a montážní dělníci	-	3	6	5	2	6	9	6	1	1	-	39	2
řidiči a obsluha pojezdových strojních zařízení	-	1	2	1	1	1	1	2	-	-	-	9	-
9. Pomocní a nekvalif. pracovníci	1	4	6	11	10	11	20	15	7	7	-	92	12
pomocní a nekvalif. prac. - prodej a služby	-	2	6	10	6	8	18	14	7	7	-	78	12
pomocní a nekvalif. prac. v zeměd., lesn., rybářství	-	-	-	-	-	-	-	-	-	-	-	-	-
pomocní a nekvalif. prac. v dolech, v prům., staveb. a v dopr.	1	2	-	1	4	3	2	1	-	-	-	14	-
10. Příslušníci armády	-	-	-	1	-	-	-	-	-	-	-	1	-
příslušníci armády	-	-	-	1	-	-	-	-	-	-	-	1	-
Nezaměstnaní absolventi škol	4	12	-	-	-	-	-	-	-	-	-	16	-
Nezjištěno	1	6	3	8	6	2	1	1	1	1	-	30	1
Ekonomicky aktivní osoby úhrnem	21	154	207	216	197	170	201	186	46	30	-	1428	56

3. Muži a ženy úhrnem

Tab. č. 163 Obyvatelstvo ekonomicky aktivní podle věku,
podle hlavních tříd a vybraných tříd zaměstnání a podle pohlaví

Žamberk

Hlavní třídy, vybrané třídy zaměstnání	Obyvatelstvo ekonomicky aktivní ve věku											Ek. aktivní celkem	z toho prac. důchodci
	- 19	20 - 24	25 - 29	30 - 34	35 - 39	40 - 44	45 - 49	50 - 54	55 - 59	60+	nezjiš- těno		
1. Zákonodárci, vedoucí a řídicí pracovníci	-	3	29	35	44	43	49	47	17	6	-	273	3
zákonodárci, vyšší úředníci	-	-	-	-	1	1	1	1	-	-	-	4	-
vedoucí a řídicí pracovníci organizací, podniků, společností	-	3	29	35	43	42	48	46	17	6	-	269	3
2. Vědečtí a odborní duševní pracovníci	1	16	44	40	54	28	34	22	18	14	-	271	15
vědci a odborníci ve fyzikálních vědách, architekti	-	1	11	1	11	5	7	3	4	2	-	45	1
vědci, odborníci a inženýři v biologických a lékař. oborech	-	-	3	8	6	2	7	1	1	2	-	30	2
odborní pedagogičtí pracovníci	-	9	22	20	30	17	17	10	8	9	-	142	10
ostatní vědci a odborní duševní pracovníci jinde neuvedení	1	6	8	11	7	4	3	8	5	1	-	54	2
3. Techničtí, zdravotničtí a pedagogičtí pracovníci	4	77	106	118	104	73	77	101	41	12	-	713	21
technici ve fyzikálních, technických a příbuzných oborech	-	19	26	36	28	15	22	34	13	6	-	199	6
techn. pracovníci v oblasti biologie, zdravotničtí a zeměd. prac.	1	14	12	18	21	16	14	17	5	2	-	120	3
pedagogičtí pracovníci	-	3	5	9	4	6	5	10	2	-	-	44	1
jiní pomocní odborní pracovníci	3	41	63	55	51	36	36	40	21	4	-	350	11
4. Nižší administrativní pracovníci (úředníci)	1	20	22	24	29	14	28	18	5	3	-	164	5
nižší administrativní pracovníci	-	17	16	18	20	10	14	14	4	2	-	115	3
úředníci ve službách a obchodě	1	3	6	6	9	4	14	4	1	1	-	49	2
5. Provozní pracovníci ve službách a obchodě	10	53	72	56	46	51	49	41	17	8	-	403	14
obsluhující pracovníci	9	30	47	27	20	23	26	24	12	1	-	219	4
prodavači, manekýny a předváděči zboží	1	23	25	29	26	28	23	17	5	7	-	184	10
6. Kvalifikovaní dělníci v zemědělství, lesnictví a rybářství	-	4	5	5	6	3	7	5	2	5	-	42	5
kvalifikovaní dělníci v zeměd., lesnictví, rybářství	-	3	4	5	6	3	4	4	2	5	-	36	5
pracovníci získávající obživu v zeměd. a ryb. (samozásobitelé)	-	1	1	-	-	-	3	1	-	-	-	6	-
7. Řemeslníci a kvalifikovaní výrobci, zprac. a opraváři	14	97	106	87	71	85	99	61	41	16	-	677	14
kvalifikovaní dělníci při dobývání surovin, stavební dělníci	1	12	33	24	16	16	26	6	7	5	-	146	2
kvalifikovaní kovodělníci a strojřemštní dělníci	7	54	54	37	36	47	55	39	26	8	-	363	6
výrobci a oprav. přesných přístrojů, umělečtí řemesl., polygraf.	1	4	3	4	2	2	1	2	1	2	-	22	1
ostatní kvalifikovaní zpracovatelé a výrobci	5	27	16	22	17	20	17	14	7	1	-	146	5
8. Obsluha strojů a zařízení	2	36	48	35	38	41	44	35	27	7	-	313	8
obsluha průmyslových zařízení	1	4	8	5	11	5	9	7	2	-	-	52	1
obsluha stacionárních zařízení a montážní dělníci	1	12	9	9	8	13	13	8	3	3	-	79	4
řidiči a obsluha pojezdových strojních zařízení	-	20	31	21	19	23	22	20	22	4	-	182	3
9. Pomocní a nekvalif. pracovníci	2	9	15	17	14	15	24	20	14	15	-	145	21
pomocní a nekvalif. prac. - prodej a služby	1	5	14	13	8	12	20	19	12	14	-	118	20
pomocní a nekvalif. prac. v zeměd., lesn., rybářství	-	-	-	-	-	-	-	-	-	-	-	-	-
pomocní a nekvalif. prac. v dolech, v prům., staveb. a v dopr.	1	4	1	4	6	3	4	1	2	1	-	27	1
10. Příslušníci armády	6	15	9	4	6	3	2	2	-	-	-	47	-
příslušníci armády	6	15	9	4	6	3	2	2	-	-	-	47	-
Nezaměstnaní absolventi škol	5	17	2	-	-	-	-	-	-	-	-	24	-
Nezjištěno	5	13	6	11	10	5	3	2	5	1	-	61	1
Ekonomicky aktivní osoby úhrnem	50	360	464	432	422	361	416	354	187	87	-	3133	107

1. Muži

Tab. č. 164 Obyvatelstvo ekonomicky aktivní podle nejvyššího ukončeného vzdělání, podle hlavních tříd a vybraných tříd zaměstnání a podle pohlaví

Žamberk

Hlavní třídy, vybrané třídy zaměstnání	Nejvyšší ukončené vzdělání											Ekonomicky aktivní úhrnem
	základní, včetně neukon- čeného	střední		úplně střední			nástav- bové a vyšší	vysokoškolské			bez vzdělání a nezjištěno	
		učňovské	odborné	učňovské	odborné	všeobecné		celkem	z toho			
									bakalářské	vědecká příprava		
1. Zákodníci, vedoucí a řídicí pracovníci zákonodárci, vyšší úředníci	3	18	20	3	54	11	5	76	2	-	-	190
vedoucí a řídicí pracovníci organizací, podniků, společností	-	-	-	-	-	-	-	3	-	-	-	3
2. Vědečtí a odborní duševní pracovníci	3	18	20	3	54	11	5	73	2	-	-	187
vědci a odborníci ve fyzikálních vědách, architekti	1	-	1	1	10	3	8	91	2	1	-	115
vědci, odborníci a inženýři v biologických a lékařských oborech	-	-	-	-	1	-	2	33	2	-	-	40
odborní pedagogičtí pracovníci	-	-	-	-	1	2	4	26	-	1	-	33
ostatní vědci a odborní duševní pracovníci jinde neuvedení	1	-	-	-	5	1	2	16	-	-	-	25
3. Techničtí, zdravotničtí a pedagogičtí pracovníci	3	11	27	1	177	26	25	29	1	1	-	299
technici ve fyzikálních, technických a příbuzných oborech	-	6	18	1	111	7	11	10	-	-	-	164
techn. pracovníci v oblasti biologie, zdravotničtí a zeměd. prac.	-	1	-	-	7	1	2	3	-	1	-	14
pedagogičtí pracovníci	-	-	2	-	2	1	-	1	1	-	-	6
jiní pomocní odborní pracovníci	3	4	7	-	57	17	12	15	-	-	-	115
4. Nižší administrativní pracovníci (úředníci)	2	9	9	2	14	7	1	4	-	-	-	48
nižší administrativní pracovníci	2	9	8	2	12	6	1	1	-	-	-	41
úředníci ve službách a obchodě	-	-	1	-	2	1	-	3	-	-	-	7
5. Provozní pracovníci ve službách a obchodě	6	38	28	2	38	11	6	4	1	-	-	133
obsluhující pracovníci	6	26	19	2	27	10	5	2	1	-	-	97
prodavači, manekýni a předváděči zboží	-	12	9	-	11	1	1	2	-	-	-	36
6. Kvalifikovaní dělníci v zemědělství, lesnictví a rybářství	4	6	6	-	5	2	2	1	-	-	-	26
kvalifikovaní dělníci v zeměd., lesnictví, rybářství	4	4	5	-	4	-	2	1	-	-	-	20
pracovníci získávající obživu v zeměd. a ryb. (samozásobitelé)	-	2	1	-	1	2	-	-	-	-	-	6
7. Řemeslníci a kvalifikovaní výrobci, zprac. a opraváři	23	188	196	12	69	7	5	2	-	-	1	503
kvalifikovaní dělníci při dobývání surovin, stavební dělníci	10	67	57	1	8	-	2	1	-	-	-	146
kvalifikovaní kovodělníci a strojrenštní dělníci	6	99	120	11	47	6	3	1	-	-	1	294
výrobci a oprav. přesných přístrojů, umělečtí řemeslníci, polygrafové	-	1	4	-	1	-	-	-	-	-	-	6
ostatní kvalifikovaní zpracovatelé a výrobci	7	21	15	-	13	1	-	-	-	-	-	57
8. Obsluha strojů a zařízení	14	90	95	5	39	8	-	1	-	-	1	253
obsluha průmyslových zařízení	2	20	13	2	2	1	-	-	-	-	-	40
obsluha stacionárních zařízení a montážní dělníci	-	12	17	-	10	1	-	-	-	-	-	40
řídicí a obsluha pojezdových strojních zařízení	12	58	65	3	27	6	-	1	-	-	1	173
9. Pomocní a nekvalif. pracovníci	13	22	12	-	5	-	-	-	-	-	1	53
pomocní a nekvalif. prac. - prodej a služby	6	19	10	-	5	-	-	-	-	-	-	40
pomocní a nekvalif. prac. v zeměd., lesn., rybářství	-	-	-	-	-	-	-	-	-	-	-	-
pomocní a nekvalif. prac. v dolech, v prům., staveb. a v dopravě	7	3	2	-	-	-	-	-	-	-	1	13
10. Příslušníci armády	1	6	8	1	12	2	-	16	1	-	-	46
příslušníci armády	1	6	8	1	12	2	-	16	1	-	-	46
Nezaměstnaní absolventi škol	1	-	-	-	3	1	-	3	-	-	-	8
Nezjištěno	9	10	5	-	3	1	-	-	-	-	3	31
Ekonomicky aktivní osoby úhrnem	80	398	407	27	429	79	52	227	7	2	6	1705

2. Ženy

Tab. č. 164 Obyvatelstvo ekonomicky aktivní podle nejvyššího ukončeného vzdělání, podle hlavních tříd a vybraných tříd zaměstnání a podle pohlaví

Žamberk

Hlavní třídy, vybrané třídy zaměstnání	Nejvyšší ukončené vzdělání										Ekonomicky aktivní úhrnem	
	základní, včetně neukon- čeného	střední		úplně střední			nástav- bové a vyšší	vysokoškolské		bez vzdělání a nezjištěno		
		učňovské	odborné	učňovské	odborné	všeobecné		celkem	z toho bakalářské			vědecká příprava
1. Zákonodárci, vedoucí a řídicí pracovníci zákonodárci, vyšší úředníci	1	14	9	1	28	2	8	20	-	-	-	83
vedoucí a řídicí pracovníci organizací, podniků, společností	-	-	-	-	-	-	-	1	-	-	-	1
2. Vědečtí a odborní duševní pracovníci	1	14	9	-	28	2	8	19	-	-	-	82
vědci a odborníci ve fyzikálních vědách, architekti	1	1	5	-	22	8	15	104	4	-	-	156
vědci, odborníci a inženýři v biologických a lékařských oborech	-	-	-	-	-	-	-	5	-	-	-	5
odborní pedagogičtí pracovníci	-	-	-	-	1	-	-	12	-	-	-	13
ostatní vědci a odborní duševní pracovníci jinde neuvedení	-	-	1	-	14	6	11	77	4	-	-	109
3. Techničtí, zdravotničtí a pedagogičtí pracovníci	1	1	4	-	7	2	4	10	-	-	-	29
technici ve fyzikálních, technických a příbuzných oborech	5	18	25	2	252	31	63	17	3	-	1	414
techn. pracovníci v oblasti biologie, zdravotničtí a zeměd. prac.	1	4	2	-	16	6	5	1	-	-	-	35
pedagogičtí pracovníci	2	2	3	-	71	5	20	2	-	-	1	106
jiní pomocní odborní pracovníci	-	2	2	-	20	2	12	-	-	-	-	38
4. Nižší administrativní pracovníci (úředníci)	2	10	18	2	145	18	26	14	3	-	-	235
nižší administrativní pracovníci	7	19	28	-	47	10	3	2	-	-	-	116
úředníci ve službách a obchodě	5	12	16	-	31	8	1	1	-	-	-	74
5. Provozní pracovníci ve službách a obchodě	2	7	12	-	16	2	2	1	-	-	-	42
obsluhující pracovníci	28	80	89	8	43	9	10	2	1	-	1	270
prodavači, manekýni a předváděči zboží	15	32	47	2	15	4	7	-	-	-	-	122
6. Kvalifikovaní dělníci v zemědělství, lesnictví a rybářství	13	48	42	6	28	5	3	2	1	-	1	148
kvalifikovaní dělníci v zeměd., lesnictví, rybářství	3	4	-	-	5	1	3	-	-	-	-	16
pracovníci získávající obživu v zeměd. a ryb. (samozásobitelé)	3	4	-	-	5	1	3	-	-	-	-	16
7. Řemeslníci a kvalifikovaní výrobci, zprac. a opraváři	-	-	-	-	-	-	-	-	-	-	-	-
kvalifikovaní dělníci při dobývání surovin, stavební dělníci	29	55	62	2	21	3	-	2	-	-	-	174
kvalifikovaní kovodělníci a strojírenští dělníci	-	-	-	-	-	-	-	-	-	-	-	-
výrobci a oprav. přesných přístrojů, umělečtí řemeslníci, polygrafové	13	24	21	1	6	3	-	1	-	-	-	69
ostatní kvalifikovaní zpracovatelé a výrobci	1	6	6	-	2	-	-	1	-	-	-	16
8. Obsluha strojů a zařízení	15	25	35	1	13	-	-	-	-	-	-	89
obsluha průmyslových zařízení	17	15	20	-	6	1	1	-	-	-	-	60
obsluha stacionárních zařízení a montážní dělníci	-	5	4	-	1	1	1	-	-	-	-	12
řídicí a obsluha pojezdových strojních zařízení	17	7	13	-	2	-	-	-	-	-	-	39
9. Pomocní a nekvalif. pracovníci	-	3	3	-	3	-	-	-	-	-	-	9
pomocní a nekvalif. prac. - prodej a služby	34	18	25	-	10	3	-	-	-	-	2	92
pomocní a nekvalif. prac. v zeměd., lesn., rybářství	25	16	23	-	10	3	-	-	-	-	1	78
pomocní a nekvalif. prac. v dolech, v prům., staveb. a v dopravě	-	-	-	-	-	-	-	-	-	-	-	-
10. Příslušníci armády	9	2	2	-	-	-	-	-	-	-	1	14
příslušníci armády	-	-	-	-	1	-	-	-	-	-	-	1
Nezaměstnaní absolventi škol	-	-	-	-	1	-	-	-	-	-	-	1
Nezjištěno	2	-	2	-	9	-	1	2	-	-	-	16
Ekonomicky aktivní osoby úhrnem	11	5	4	4	3	1	2	-	-	-	-	30
	138	229	269	17	447	69	106	149	8	-	4	1428

3. Muži a ženy úhrnem

Tab. č. 164 Obyvatelstvo ekonomicky aktivní podle nejvyššího ukončeného vzdělání, podle hlavních tříd a vybraných tříd zaměstnání a podle pohlaví

Žamberk

Hlavní třídy, vybrané třídy zaměstnání	Nejvyšší ukončené vzdělání											Ekonomicky aktivní úhrnem
	základní, včetně neukon- čeného	střední		úplně střední			nástav- bové a vyšší	vysokoškolské			bez vzdělání a nezjištěno	
		učňovské	odborné	učňovské	odborné	všeobecné		celkem	z toho			
									bakalářské	vědecká příprava		
1. Zákonodárci, vedoucí a řídicí pracovníci zákonodárci, vyšší úředníci	4	32	29	4	82	13	13	96	2	-	-	273
vedoucí a řídicí pracovníci organizací, podniků, společností	-	-	-	-	-	-	-	4	-	-	-	4
2. Vědečtí a odborní duševní pracovníci	4	32	29	4	82	13	13	92	2	-	-	269
vědci a odborníci ve fyzikálních vědách, architekti	2	1	6	1	32	11	23	195	6	1	-	271
vědci, odborníci a inženýři v biologických a lékařských oborech	-	-	1	1	3	-	2	38	2	-	-	45
odborní pedagogičtí pracovníci	-	-	-	-	2	-	-	28	-	-	-	30
ostatní vědci a odborní duševní pracovníci jinde neuvedení	-	-	1	-	15	8	15	103	4	1	-	142
3. Techničtí, zdravotničtí a pedagogičtí pracovníci	2	1	4	-	12	3	6	26	-	-	-	54
technici ve fyzikálních, technických a příbuzných oborech	8	29	52	3	429	57	88	46	4	1	1	713
techn. pracovníci v oblasti biologie, zdravotničtí a zeměd. prac.	1	10	20	1	127	13	16	11	-	-	-	199
pedagogičtí pracovníci	2	3	3	-	78	6	22	5	-	1	1	120
jiní pomocní odborní pracovníci	-	2	4	-	22	3	12	1	1	-	-	44
4. Nižší administrativní pracovníci (úředníci)	5	14	25	2	202	35	38	29	3	-	-	350
nižší administrativní pracovníci	9	28	37	2	61	17	4	6	-	-	-	164
úředníci ve službách a obchodě	7	21	24	2	43	14	2	2	-	-	-	115
5. Provozní pracovníci ve službách a obchodě	2	7	13	-	18	3	2	4	-	-	-	49
obsluhující pracovníci	34	118	117	10	81	20	16	6	2	-	1	403
prodavači, manekýni a předváděči zboží	21	58	66	4	42	14	12	2	1	-	-	219
6. Kvalifikovaní dělníci v zemědělství, lesnictví a rybářství	13	60	51	6	39	6	4	4	1	-	1	184
kvalifikovaní dělníci v zeměd., lesnictví, rybářství	7	8	5	-	9	1	5	1	-	-	-	36
pracovníci získávající obživu v zeměd. a ryb. (samozásobitelé)	-	2	1	-	1	2	-	-	-	-	-	6
7. Řemeslníci a kvalifikovaní výrobci, zprac. a opraváři	52	243	258	14	90	10	5	4	-	-	1	677
kvalifikovaní dělníci při dobývání surovin, stavební dělníci	10	67	57	1	8	-	2	1	-	-	-	146
kvalifikovaní kovodělníci a strojírenští dělníci	19	123	141	12	53	9	3	2	-	-	1	363
výrobci a oprav. přesných přístrojů, umělečtí řemeslníci, polygrafové	1	7	10	-	3	-	-	1	-	-	-	22
ostatní kvalifikovaní zpracovatelé a výrobci	22	46	50	1	26	1	-	-	-	-	-	146
8. Obsluha strojů a zařízení	31	105	115	5	45	9	1	1	-	-	1	313
obsluha průmyslových zařízení	2	25	17	2	3	2	1	-	-	-	-	52
obsluha stacionárních zařízení a montážní dělníci	17	19	30	-	12	1	-	-	-	-	-	79
řídicí a obsluha pojezdových strojních zařízení	12	61	68	3	30	6	-	1	-	-	1	182
9. Pomocní a nekvalif. pracovníci	47	40	37	-	15	3	-	-	-	-	3	145
pomocní a nekvalif. prac. - prodej a služby	31	35	33	-	15	3	-	-	-	-	1	118
pomocní a nekvalif. prac. v zeměd., lesn., rybářství	-	-	-	-	-	-	-	-	-	-	-	-
pomocní a nekvalif. prac. v dolech, v prům., staveb. a v dopravě	16	5	4	-	-	-	-	-	-	-	2	27
10. Příslušníci armády	1	6	8	1	13	2	-	16	1	-	-	47
příslušníci armády	1	6	8	1	13	2	-	16	1	-	-	47
Nezaměstnaní absolventi škol	3	-	2	-	12	1	1	5	-	-	-	24
Nezjištěno	20	15	9	4	6	2	2	-	-	-	3	61
Ekonomicky aktivní osoby úhrnem	218	627	676	44	876	148	158	376	15	2	10	3133

1. Muži

Tab. č. 165 Obyvatelstvo ekonomicky aktivní podle věku,
podle odvětví ekonomické činnosti a podle pohlaví

Žamberk

Odvětví ekonomické činnosti	Obyvatelstvo ekonomicky aktivní ve věku											Ekonomicky aktivní celkem	z toho prac. důchodci
	- 19	20 - 24	25 - 29	30 - 34	35 - 39	40 - 44	45 - 49	50 - 54	55 - 59	60+	nezjištěno		
Zemědělství a myslivost, lesnictví	-	5	4	12	9	9	11	11	6	4	-	71	3
v tom:													
zemědělství, myslivost	-	4	3	9	6	7	9	8	3	2	-	51	1
lesnictví, těžba dřeva	-	1	1	3	3	2	2	3	3	2	-	20	2
Rybolov, chov ryb	-	-	-	-	-	-	-	-	-	-	-	-	-
Dobývání nerostných surovin	-	-	-	-	-	1	-	-	-	-	-	1	-
Zpracovatelský průmysl	9	76	73	62	79	53	75	49	48	16	-	540	14
v tom:													
potravinařský a tabákový průmysl	-	14	8	10	18	8	12	4	2	1	-	77	2
textilní a oděvní průmysl	-	2	1	8	6	3	3	5	6	1	-	35	2
kožedělný průmysl	-	-	-	-	-	-	-	-	-	-	-	-	-
dřevozpracující průmysl	2	11	6	5	8	8	7	3	4	1	-	55	3
papírenský a polygrafický průmysl; vydavatel. činn.	-	1	1	1	-	-	1	-	-	-	-	4	-
koksování, rafinér. zprac. ropy, výroba jaderných paliv	-	-	-	-	-	-	-	-	-	-	-	-	-
chemický a farmaceutický průmysl	-	-	1	2	-	-	-	-	-	-	-	3	-
gumárenský a plastikařský průmysl	-	-	-	-	-	-	-	-	-	-	-	-	-
průmysl skla, keramiky, porcelánu a stav. hmot	-	-	-	-	-	-	1	-	-	-	-	1	-
výroba kovů a kovodělných výrobků	1	8	14	6	9	8	9	8	4	-	-	67	-
výroba strojů a zařízení pro další výrobu	3	20	25	16	15	10	25	21	22	7	-	164	4
výroba elektrických a optických přístrojů	1	12	6	9	12	10	12	4	6	3	-	75	2
výroba dopravních prostředků	1	3	7	1	7	4	2	-	1	2	-	28	1
ostatní zpracovatelský průmysl	1	5	4	4	4	2	3	4	3	1	-	31	-
Výroba a rozvod elektřiny, plynu a vody	1	8	6	2	6	4	5	7	1	-	-	40	-
Stavebnictví	-	17	40	30	27	23	35	15	14	12	-	213	8
Obchod, opravy motorových vozidel a spotřebního zboží	1	13	26	29	25	22	16	17	8	5	-	162	4
z toho													
maloobchod, opravy spotřebního zboží	-	4	11	14	15	10	8	7	6	5	-	80	4
Pohostinství a ubytování	3	6	9	7	8	6	4	2	2	1	-	48	-
Doprava, skladování, pošty a telekomunikace	-	19	33	20	19	24	21	22	23	3	-	184	3
Peněžnictví a pojišťovnictví	1	2	2	5	3	-	3	3	2	-	-	21	1
Činn. v obl. nemov., služby pro podniky, výzkum a vývoj	2	14	12	5	8	5	5	4	5	2	-	62	4
z toho													
výzkum a vývoj	-	1	-	-	-	-	-	-	-	-	-	1	-
Veřejná správa; obrana; sociální zabezpečení	6	22	26	27	16	17	13	13	9	1	-	150	3
Školství	-	2	5	3	7	8	5	9	5	7	-	51	5
Zdravotnictví, veterinární a sociální činnosti	-	2	1	3	8	8	12	7	7	5	-	53	5
Ostatní veřejné a osobní služby	1	6	13	8	7	7	6	7	6	1	-	62	1
Nezjištěno	5	14	7	3	3	4	4	2	5	-	-	47	-
Ekonomicky aktivní osoby úhrnem	29	206	257	216	225	191	215	168	141	57	-	1705	51

2. Ženy

Tab. č. 165 Obyvatelstvo ekonomicky aktivní podle věku,
podle odvětví ekonomické činnosti a podle pohlaví

Žamberk

Odvětví ekonomické činnosti	Obyvatelstvo ekonomicky aktivní ve věku											Ekonomicky aktivní celkem	z toho prac. důchodci
	- 19	20 - 24	25 - 29	30 - 34	35 - 39	40 - 44	45 - 49	50 - 54	55 - 59	60+	nezjištěno		
Zemědělství a myslivost, lesnictví	-	2	8	2	9	4	5	4	1	1	-	36	1
v tom:													
zemědělství, myslivost	-	2	4	2	7	4	5	3	1	1	-	29	1
lesnictví, těžba dřeva	-	-	4	-	2	-	-	1	-	-	-	7	-
Rybolov, chov ryb	-	-	-	-	-	-	-	-	-	-	-	-	-
Dobývání nerostných surovin	-	-	-	-	-	-	-	1	-	-	-	1	-
Zpracovatelský průmysl	5	36	48	50	40	45	42	50	10	5	-	331	11
v tom:													
potravinařský a tabákový průmysl	2	10	7	19	16	11	9	10	2	1	-	87	5
textilní a oděvní průmysl	2	6	14	15	5	8	10	8	3	1	-	72	2
kožedělný průmysl	-	-	-	-	-	-	-	-	-	-	-	-	-
dřevozpracující průmysl	1	1	-	1	1	4	2	3	-	-	-	13	-
papírenský a polygrafický průmysl; vydavatel. činn.	-	1	1	2	1	-	-	-	-	-	-	5	-
koksování, rafinér. zprac. ropy, výroba jaderných paliv	-	-	-	-	-	-	-	-	-	-	-	-	-
chemický a farmaceutický průmysl	-	-	-	-	-	-	1	2	-	-	-	3	-
gumárenský a plastikařský průmysl	-	-	-	-	-	-	-	-	-	-	-	-	-
průmysl skla, keramiky, porcelánu a stav. hmot	-	-	1	-	1	-	-	-	-	-	-	2	-
výroba kovů a kovodělných výrobků	-	1	7	1	1	2	-	2	1	-	-	15	1
výroba strojů a zařízení pro další výrobu	-	6	5	3	3	5	7	15	2	1	-	47	1
výroba elektrických a optických přístrojů	-	8	8	9	10	12	10	10	2	1	-	70	1
výroba dopravních prostředků	-	1	1	-	-	1	1	-	-	-	-	4	-
ostatní zpracovatelský průmysl	-	2	4	-	2	2	2	-	-	1	-	13	1
Výroba a rozvod elektřiny, plynu a vody	-	-	1	2	1	-	1	-	-	-	-	5	-
Stavebnictví	-	1	6	3	4	1	-	2	1	1	-	19	2
Obchod, opravy motorových vozidel a spotřebního zboží	3	26	29	39	36	31	31	23	3	6	-	227	9
z toho													
maloobchod, opravy spotřebního zboží	2	22	22	33	30	26	29	21	3	6	-	194	9
Pohostinství a ubytování	5	11	13	9	12	11	16	9	2	1	-	89	2
Doprava, skladování, pošty a telekomunikace	-	6	11	13	14	8	9	9	3	-	-	73	3
Peněžnictví a pojišťovnictví	-	-	9	2	3	2	4	3	2	1	-	26	3
Činn. v obl. nemov., služby pro podniky, výzkum a vývoj	-	9	13	9	3	3	9	4	3	1	-	54	3
z toho													
výzkum a vývoj	-	-	-	-	-	-	-	-	-	-	-	-	-
Veřejná správa; obrana; sociální zabezpečení	-	8	12	12	15	10	8	9	2	1	-	77	1
Školství	-	11	22	31	29	20	34	26	7	9	-	189	11
Zdravotnictví, veterinární a sociální činnosti	1	16	18	27	19	28	30	31	10	2	-	182	6
Ostatní veřejné a osobní služby	2	8	14	9	7	5	9	13	1	1	-	69	3
Nezjištěno	5	20	3	8	5	2	3	2	1	1	-	50	1
Ekonomicky aktivní osoby úhrnem	21	154	207	216	197	170	201	186	46	30	-	1428	56

3. Muži a ženy úhrnem

Tab. č. 165 Obyvatelstvo ekonomicky aktivní podle věku,
podle odvětví ekonomické činnosti a podle pohlaví

Žamberk

Odvětví ekonomické činnosti	Obyvatelstvo ekonomicky aktivní ve věku											Ekonomicky aktivní celkem	z toho prac. důchodci
	- 19	20 - 24	25 - 29	30 - 34	35 - 39	40 - 44	45 - 49	50 - 54	55 - 59	60+	nezjištěno		
Zemědělství a myslivost, lesnictví	-	7	12	14	18	13	16	15	7	5	-	107	4
v tom:													
zemědělství, myslivost	-	6	7	11	13	11	14	11	4	3	-	80	2
lesnictví, těžba dřeva	-	1	5	3	5	2	2	4	3	2	-	27	2
Rybolov, chov ryb	-	-	-	-	-	-	-	-	-	-	-	-	-
Dobývání nerostných surovin	-	-	-	-	-	1	-	1	-	-	-	2	-
Zpracovatelský průmysl	14	112	121	112	119	98	117	99	58	21	-	871	25
v tom:													
potravinařský a tabákový průmysl	2	24	15	29	34	19	21	14	4	2	-	164	7
textilní a oděvní průmysl	2	8	15	23	11	11	13	13	9	2	-	107	4
kožedělný průmysl	-	-	-	-	-	-	-	-	-	-	-	-	-
dřevozpracující průmysl	3	12	6	6	9	12	9	6	4	1	-	68	3
papírenský a polygrafický průmysl; vydavatel. činn.	-	2	2	3	1	-	1	-	-	-	-	9	-
koksování, rafinér. zprac. ropy, výroba jaderných paliv	-	-	-	-	-	-	-	-	-	-	-	-	-
chemický a farmaceutický průmysl	-	-	1	2	-	-	1	2	-	-	-	6	-
gumárenský a plastikařský průmysl	-	-	-	-	-	-	-	-	-	-	-	-	-
průmysl skla, keramiky, porcelánu a stav. hmot	-	-	1	-	1	-	1	-	-	-	-	3	-
výroba kovů a kovodělných výrobků	1	9	21	7	10	10	9	10	5	-	-	82	1
výroba strojů a zařízení pro další výrobu	3	26	30	19	18	15	32	36	24	8	-	211	5
výroba elektrických a optických přístrojů	1	20	14	18	22	22	14	14	8	4	-	145	3
výroba dopravních prostředků	1	4	8	1	7	5	3	-	1	2	-	32	1
ostatní zpracovatelský průmysl	1	7	8	4	6	4	5	4	3	2	-	44	1
Výroba a rozvod elektřiny, plynu a vody	1	8	7	4	7	4	6	7	1	-	-	45	-
Stavebnictví	-	18	46	33	31	24	35	17	15	13	-	232	10
Obchod, opravy motorových vozidel a spotřebního zboží	4	39	55	68	61	53	47	40	11	11	-	389	13
z toho													
maloobchod, opravy spotřebního zboží	2	26	33	47	45	36	37	28	9	11	-	274	13
Pohostinství a ubytování	8	17	22	16	20	17	20	11	4	2	-	137	2
Doprava, skladování, pošty a telekomunikace	-	25	44	33	33	32	30	31	26	3	-	257	6
Peněžnictví a pojišťovnictví	1	2	11	7	6	2	7	6	4	1	-	47	4
Činn. v obl. nemov., služby pro podniky, výzkum a vývoj	2	23	25	14	11	8	14	8	8	3	-	116	7
z toho													
výzkum a vývoj	-	1	-	-	-	-	-	-	-	-	-	1	-
Veřejná správa; obrana; sociální zabezpečení	6	30	38	39	31	27	21	22	11	2	-	227	4
Školství	-	13	27	34	36	28	39	35	12	16	-	240	16
Zdravotnictví, veterinární a sociální činnosti	1	18	19	30	27	36	42	38	17	7	-	235	11
Ostatní veřejné a osobní služby	3	14	27	17	14	12	15	20	7	2	-	131	4
Nezjištěno	10	34	10	11	8	6	7	4	6	1	-	97	1
Ekonomicky aktivní osoby úhrnem	50	360	464	432	422	361	416	354	187	87	-	3133	107

Tab. č. 166 Zaměstnané osoby podle pohlaví, druhého nebo dalšího zaměstnání a podle nejvyššího ukončeného vzdělání, hlavních tříd zaměstnání a odvětví ekonomické činnosti hlavního zaměstnání

Žamberk

Nejvyšší ukončené vzdělání, hlavní třídy zaměstnání, odvětví ekonomické činnosti	Zaměstnaní muži					Zaměstnané ženy					Zaměstnané osoby úhrnem	
	s druhým nebo dalším zaměstnáním			pouze s jedním (hlavním) zaměstnáním	úhrnem	s druhým nebo dalším zaměstnáním			pouze s jedním (hlavním) zaměstnáním	úhrnem		
	samostatně činní	ostatní	celkem			samostatně činní	ostatní	celkem				
Nejvyšší ukončené vzdělání												
základní vč. neukončeného	1	-	1	53	54	-	4	4	109	113	167	
střední	26	23	49	695	744	4	13	17	425	442	1186	
úplně střední	30	11	41	477	518	11	11	22	474	496	1014	
vyšší a nástavbové	3	1	4	45	49	4	4	8	92	100	149	
vysokoškolské	33	9	42	181	223	9	7	16	129	145	368	
nezjištěno	-	-	-	4	4	-	-	-	2	2	6	
celkem	93	44	137	1455	1592	28	39	67	1231	1298	2890	
Hlavní třídy zaměstnání												
zákonodárci, vedoucí a řídicí pracovníci	22	11	33	156	189	2	1	3	78	81	270	
vědečtí a odborní duševní pracovníci	17	3	20	95	115	7	9	16	137	153	268	
techničtí, zdravotničtí a pedagogičtí pracovníci	14	8	22	266	288	15	12	27	374	401	689	
nižší administrativní pracovníci (úředníci)	2	2	4	38	42	-	4	4	105	109	151	
provozní pracovníci ve službách a obchodě	4	3	7	118	125	4	7	11	235	246	371	
kvalifikovaní dělníci v zemědělství a lesnictví	1	1	2	24	26	-	-	-	13	13	39	
řemeslníci a kvalifikovaní výrobci, zpracovatelé a opraváři	22	10	32	435	467	-	3	3	147	150	617	
obsluha strojů a zařízení	8	5	13	228	241	-	-	-	52	52	293	
pomocní a nekvalif. pracovníci	3	1	4	40	44	-	3	3	78	81	125	
příslušníci armády	-	-	-	46	46	-	-	-	1	1	47	
nezaměstnaní absolventi škol	-	-	-	-	-	-	-	-	-	-	-	
nezjištěno	-	-	-	9	9	-	-	-	11	11	20	
celkem	93	44	137	1455	1592	28	39	67	1231	1298	2890	
Odvětví ekonomické činnosti												
zemědělství, lesnictví, rybolov	5	3	8	63	71	2	1	3	30	33	104	
průmysl	33	16	49	504	553	1	6	7	292	299	852	
stavebnictví	8	2	10	183	193	-	1	1	18	19	212	
obchod, opravy motor. vozidel a spotř. zboží	7	4	11	144	155	4	5	9	198	207	362	
pohostinství a ubytování	-	-	-	43	43	3	1	4	76	80	123	
doprava, pošty a telekomunikace	9	6	15	164	179	2	2	4	61	65	244	
peněžnictví a pojišťovnictví	1	-	1	20	21	1	1	2	23	25	46	
činnosti v oblasti nemovitostí, služby pro podniky	2	2	4	54	58	1	-	1	49	50	108	
výzkum a vývoj	-	-	-	1	1	-	-	-	-	-	1	
veřejná správa, obrana, sociální zabezpečení	9	-	9	139	148	1	3	4	71	75	223	
školství	13	2	15	36	51	9	10	19	169	188	239	
zdravotnictví, veterinární a sociální činnosti	2	5	7	43	50	3	7	10	166	176	226	
ostatní veřejné a osobní služby	4	4	8	48	56	1	2	3	64	67	123	
nezjištěno	-	-	-	13	13	-	-	-	14	14	27	
celkem	93	44	137	1455	1592	28	39	67	1231	1298	2890	

1. Muži

Tab. č. 167 Zaměstnavatelé podle věku, podle počtu zaměstnaných osob, nejvyššího ukončeného vzdělání, odvětví ekonomické činnosti a podle pohlaví

Žamberk

Počet zaměstnaných osob, nejvyšší ukončené vzdělání, odvětví ekonomické činnosti	Věk											Počet zaměstnavatelů celkem
	- 24	25 - 29	30 - 34	35 - 39	40 - 44	45 - 49	50 - 54	55 - 59	60 - 64	65+	nezjištěno	
Zaměstnavatelé úhrnem	2	8	10	13	23	18	14	6	2	-	-	96
v tom s počtem zaměstnaných osob												
1 - 4	B	B	B	B	B	B	B	B	B	B	B	B
5 - 19	B	B	B	B	B	B	B	B	B	B	B	B
20 - 49	B	B	B	B	B	B	B	B	B	B	B	B
50+	B	B	B	B	B	B	B	B	B	B	B	B
nezjištěno	B	B	B	B	B	B	B	B	B	B	B	B
v tom s nejvyšším ukončeným vzděláním												
základní vč. neukončeného	-	1	2	-	-	1	-	-	-	-	-	4
střední	1	3	1	6	9	6	5	3	-	-	-	34
úplně střední	1	2	2	5	6	5	7	1	2	-	-	31
vyšší a nástavbové	-	-	-	-	-	1	1	1	-	-	-	3
vysokoškolské	-	2	5	2	8	5	1	1	-	-	-	24
nezjištěno	-	-	-	-	-	-	-	-	-	-	-	-
v tom odvětví ekonomické činnosti												
zemědělství, lesnictví, rybolov	-	-	-	-	-	-	-	-	-	-	-	-
průmysl	1	1	1	4	8	2	2	2	1	-	-	22
stavebnictví	-	1	1	3	2	4	1	1	-	-	-	13
obchod, opravy motor. vozidel a spotř. zboží	-	2	5	1	4	4	4	2	-	-	-	22
pohostinství a ubytování	1	2	-	1	1	1	2	1	1	-	-	10
doprava, pošty a telekomunikace	-	1	1	3	2	1	3	-	-	-	-	11
peněžnictví a pojišťovnictví	-	-	-	-	-	-	-	-	-	-	-	-
činnosti v oblasti nemovitostí, služby pro podniky	-	1	1	-	-	-	1	-	-	-	-	3
výzkum a vývoj	-	-	-	-	-	-	-	-	-	-	-	-
veřejná správa, obrana, sociální zabezpečení	-	-	-	-	-	1	-	-	-	-	-	1
školství	-	-	-	-	-	-	-	-	-	-	-	-
zdravotnictví, veterinární a sociální činnosti	-	-	1	1	2	5	-	-	-	-	-	9
ostatní veřejné a osobní služby	-	-	-	-	4	-	1	-	-	-	-	5
nezjištěno	-	-	-	-	-	-	-	-	-	-	-	-

2. Ženy

Tab. č. 167 Zaměstnavatelé podle věku, podle počtu zaměstnáváných osob, nejvyššího ukončeného vzdělání, odvětví ekonomické činnosti a podle pohlaví

Žamberk

Počet zaměstnáváných osob, nejvyšší ukončené vzdělání, odvětví ekonomické činnosti	Věk											Počet zaměstnavatelů celkem
	- 24	25 - 29	30 - 34	35 - 39	40 - 44	45 - 49	50 - 54	55 - 59	60 - 64	65+	nezjištěno	
Zaměstnavatelé úhrnem	1	2	5	6	7	12	9	3	1	-	-	46
v tom s počtem zaměstnáváných osob												
1 - 4	B	B	B	B	B	B	B	B	B	B	B	B
5 - 19	B	B	B	B	B	B	B	B	B	B	B	B
20 - 49	B	B	B	B	B	B	B	B	B	B	B	B
50+	B	B	B	B	B	B	B	B	B	B	B	B
nezjištěno	B	B	B	B	B	B	B	B	B	B	B	B
v tom s nejvyšším ukončeným vzděláním												
základní vč. neukončeného	-	-	1	-	-	-	-	-	-	-	-	1
střední	1	1	-	3	1	3	4	2	-	-	-	15
úplně střední	-	1	4	3	2	4	2	-	-	-	-	16
vyšší a nástavbové	-	-	-	-	2	-	-	-	1	-	-	3
vysokoškolské	-	-	-	-	2	5	3	1	-	-	-	11
nezjištěno	-	-	-	-	-	-	-	-	-	-	-	-
v tom odvětví ekonomické činnosti												
zemědělství, lesnictví, rybolov	-	-	-	-	1	-	-	-	-	-	-	1
průmysl	1	-	1	-	-	2	-	1	-	-	-	5
stavebnictví	-	-	-	-	1	-	-	-	-	-	-	1
obchod, opravy motor. vozidel a spotř. zboží	-	1	3	5	2	3	4	1	1	-	-	20
pohostinství a ubytování	-	1	-	-	-	2	1	-	-	-	-	4
doprava, pošty a telekomunikace	-	-	-	-	-	-	-	-	-	-	-	-
peněžnictví a pojišťovnictví	-	-	-	-	-	-	-	-	-	-	-	-
činnosti v oblasti nemovitostí, služby pro podniky	-	-	1	-	-	-	-	-	-	-	-	1
výzkum a vývoj	-	-	-	-	-	-	-	-	-	-	-	-
veřejná správa, obrana, sociální zabezpečení	-	-	-	-	-	-	-	-	-	-	-	-
školství	-	-	-	-	-	1	-	-	-	-	-	1
zdravotnictví, veterinární a sociální činnosti	-	-	-	-	1	4	4	1	-	-	-	10
ostatní veřejné a osobní služby	-	-	-	1	2	-	-	-	-	-	-	3
nezjištěno	-	-	-	-	-	-	-	-	-	-	-	-

3. Muži a ženy úhrnem

Tab. č. 167 Zaměstnavatelé podle věku, podle počtu zaměstnáváných osob, nejvyššího ukončeného vzdělání, odvětví ekonomické činnosti a podle pohlaví

Žamberk

Počet zaměstnáváných osob, nejvyšší ukončené vzdělání, odvětví ekonomické činnosti	Věk											Počet zaměstnavatelů celkem
	- 24	25 - 29	30 - 34	35 - 39	40 - 44	45 - 49	50 - 54	55 - 59	60 - 64	65+	nezjištěno	
Zaměstnavatelé úhrnem	3	10	15	19	30	30	23	9	3	-	-	142
v tom s počtem zaměstnáváných osob												
1 - 4	B	B	B	B	B	B	B	B	B	B	B	B
5 - 19	B	B	B	B	B	B	B	B	B	B	B	B
20 - 49	B	B	B	B	B	B	B	B	B	B	B	B
50+	B	B	B	B	B	B	B	B	B	B	B	B
nezjištěno	B	B	B	B	B	B	B	B	B	B	B	B
v tom s nejvyšším ukončeným vzděláním												
základní vč. neukončeného	-	1	3	-	-	1	-	-	-	-	-	5
střední	2	4	1	9	10	9	9	5	-	-	-	49
úplně střední	1	3	6	8	8	9	9	1	2	-	-	47
vyšší a nástavbové	-	-	-	-	2	1	1	1	1	-	-	6
vysokoškolské	-	2	5	2	10	10	4	2	-	-	-	35
nezjištěno	-	-	-	-	-	-	-	-	-	-	-	-
v tom odvětví ekonomické činnosti												
zemědělství, lesnictví, rybolov	-	-	-	-	1	-	-	-	-	-	-	1
průmysl	2	1	2	4	8	4	2	3	1	-	-	27
stavebnictví	-	1	1	3	3	4	1	1	-	-	-	14
obchod, opravy motor. vozidel a spotř. zboží	-	3	8	6	6	7	8	3	1	-	-	42
pohostinství a ubytování	1	3	-	1	1	3	3	1	1	-	-	14
doprava, pošty a telekomunikace	-	1	1	3	2	1	3	-	-	-	-	11
peněžnictví a pojišťovnictví	-	-	-	-	-	-	-	-	-	-	-	-
činnosti v oblasti nemovitostí, služby pro podniky	-	1	2	-	-	-	1	-	-	-	-	4
výzkum a vývoj	-	-	-	-	-	-	-	-	-	-	-	-
veřejná správa, obrana, sociální zabezpečení	-	-	-	-	-	1	-	-	-	-	-	1
školství	-	-	-	-	-	1	-	-	-	-	-	1
zdravotnictví, veterinární a sociální činnosti	-	-	1	1	3	9	4	1	-	-	-	19
ostatní veřejné a osobní služby	-	-	-	1	6	-	1	-	-	-	-	8
nezjištěno	-	-	-	-	-	-	-	-	-	-	-	-

Tab. č. 168 Ženy podle počtu narozených dětí a podle rodinného stavu, pořadí manželství a věku ženy

Žamberk

Rodinný stav, pořadí manželství, věk ženy	Ženy s počtem narozených dětí												Počet narozených dětí				
	0	1	2	3	4	5	6	7	8	9	10+	nejz.	celkem	úhrnem	na 1000 žen		
															celkem	s dětmi	
Svobodné ženy podle počtu narozených dětí																	
- 19	158	-	-	-	-	-	-	-	-	-	-	-	41	199	-	-	X
20 - 24	152	10	-	-	-	-	-	-	-	-	-	-	35	197	10	62	1000
25 - 29	56	9	3	2	-	-	-	-	-	-	-	-	11	81	21	300	1500
30 - 34	12	6	1	-	-	-	-	-	-	-	-	-	3	22	8	421	1143
35 - 39	5	4	-	-	-	-	-	-	-	-	-	-	3	12	4	444	1000
40 - 44	4	2	1	-	-	-	-	-	-	-	-	-	1	8	4	571	1333
45 - 49	5	2	-	-	-	-	-	-	-	-	-	-	3	10	2	286	1000
50 - 54	3	1	-	-	-	-	-	-	-	-	-	-	-	4	1	250	1000
55 - 59	4	-	-	-	-	-	-	-	-	-	-	-	3	7	-	-	X
60+	12	4	-	-	-	-	-	-	-	-	-	-	2	18	4	250	1000
nezjištěno	-	-	-	-	-	-	-	-	-	-	-	-	-	-	-	X	X
celkem	411	38	5	2	-	-	-	-	-	-	-	-	102	558	54	118	1200
Vdané ženy celkem podle počtu narozených dětí																	
- 19	-	1	-	-	-	-	-	-	-	-	-	-	-	1	1	1000	1000
20 - 24	5	28	2	-	-	-	-	-	-	-	-	-	1	36	32	914	1067
25 - 29	22	74	66	5	1	-	-	-	-	-	-	-	2	170	225	1339	1541
30 - 34	5	33	132	24	1	-	-	-	-	-	-	-	-	195	373	1913	1963
35 - 39	4	20	112	26	5	-	1	-	-	-	-	-	3	171	348	2071	2122
40 - 44	4	19	81	25	7	1	-	-	-	-	-	-	1	138	289	2109	2173
45 - 49	5	16	108	33	6	5	-	-	-	-	-	-	-	173	380	2197	2262
50 - 54	3	18	110	55	4	1	-	-	-	-	-	-	2	193	424	2220	2255
55 - 59	1	8	77	26	6	-	1	-	-	-	-	-	2	121	270	2269	2288
60+	11	26	137	49	10	3	-	-	-	-	-	-	3	239	502	2127	2231
nezjištěno	-	-	-	-	-	-	-	-	-	-	-	-	-	-	-	X	X
celkem	60	243	825	243	40	10	2	-	-	-	-	-	14	1437	2844	1999	2087
Ženy v prvním manželství (vč. nezj. poř.) podle počtu narozených dětí z nynějšího manželství																	
- 19	B	B	B	B	B	B	B	B	B	B	B	B	B	B	B	B	B
20 - 24	B	B	B	B	B	B	B	B	B	B	B	B	B	B	B	B	B
25 - 29	B	B	B	B	B	B	B	B	B	B	B	B	B	B	B	B	B
30 - 34	B	B	B	B	B	B	B	B	B	B	B	B	B	B	B	B	B
35 - 39	B	B	B	B	B	B	B	B	B	B	B	B	B	B	B	B	B
40 - 44	B	B	B	B	B	B	B	B	B	B	B	B	B	B	B	B	B
45 - 49	B	B	B	B	B	B	B	B	B	B	B	B	B	B	B	B	B
50 - 54	B	B	B	B	B	B	B	B	B	B	B	B	B	B	B	B	B
55 - 59	B	B	B	B	B	B	B	B	B	B	B	B	B	B	B	B	B
60+	B	B	B	B	B	B	B	B	B	B	B	B	B	B	B	B	B
nezjištěno	B	B	B	B	B	B	B	B	B	B	B	B	B	B	B	B	B
celkem	B	B	B	B	B	B	B	B	B	B	B	B	B	B	B	B	B

Tab. č. 168 Ženy podle počtu narozených dětí a podle rodinného stavu, pořadí manželství a věku ženy

Žamberk

Rodinný stav, pořadí manželství, věk ženy	Ženy s počtem narozených dětí													Počet narozených dětí			
	0	1	2	3	4	5	6	7	8	9	10+	nejz.	celkem	úhrnem	na 1000 žen		
															celkem	s dětmi	
Opětovně vdané ženy																	
podle počtu narozených dětí																	
z nynějšího manželství																	
- 19	B	B	B	B	B	B	B	B	B	B	B	B	B	B	B	B	B
20 - 24	B	B	B	B	B	B	B	B	B	B	B	B	B	B	B	B	B
25 - 29	B	B	B	B	B	B	B	B	B	B	B	B	B	B	B	B	B
30 - 34	B	B	B	B	B	B	B	B	B	B	B	B	B	B	B	B	B
35 - 39	B	B	B	B	B	B	B	B	B	B	B	B	B	B	B	B	B
40 - 44	B	B	B	B	B	B	B	B	B	B	B	B	B	B	B	B	B
45 - 49	B	B	B	B	B	B	B	B	B	B	B	B	B	B	B	B	B
50 - 54	B	B	B	B	B	B	B	B	B	B	B	B	B	B	B	B	B
55 - 59	B	B	B	B	B	B	B	B	B	B	B	B	B	B	B	B	B
60+	B	B	B	B	B	B	B	B	B	B	B	B	B	B	B	B	B
nezjištěno	B	B	B	B	B	B	B	B	B	B	B	B	B	B	B	B	B
celkem	B	B	B	B	B	B	B	B	B	B	B	B	B	B	B	B	B
Vdané ženy celkem podle počtu																	
narozených dětí z nynějšího																	
manželství																	
- 19	B	B	B	B	B	B	B	B	B	B	B	B	B	B	B	B	B
20 - 24	B	B	B	B	B	B	B	B	B	B	B	B	B	B	B	B	B
25 - 29	B	B	B	B	B	B	B	B	B	B	B	B	B	B	B	B	B
30 - 34	B	B	B	B	B	B	B	B	B	B	B	B	B	B	B	B	B
35 - 39	B	B	B	B	B	B	B	B	B	B	B	B	B	B	B	B	B
40 - 44	B	B	B	B	B	B	B	B	B	B	B	B	B	B	B	B	B
45 - 49	B	B	B	B	B	B	B	B	B	B	B	B	B	B	B	B	B
50 - 54	B	B	B	B	B	B	B	B	B	B	B	B	B	B	B	B	B
55 - 59	B	B	B	B	B	B	B	B	B	B	B	B	B	B	B	B	B
60+	B	B	B	B	B	B	B	B	B	B	B	B	B	B	B	B	B
nezjištěno	B	B	B	B	B	B	B	B	B	B	B	B	B	B	B	B	B
celkem	B	B	B	B	B	B	B	B	B	B	B	B	B	B	B	B	B
Rozvedené, ovdovělé a ženy																	
s nezj. rod. st. podle počtu																	
narozených dětí																	
- 19	-	-	-	-	-	-	-	-	-	-	-	-	-	-	-	X	X
20 - 24	1	-	1	-	-	-	-	-	-	-	-	-	2	4	2	1000	2000
25 - 29	2	9	8	1	-	-	-	-	-	-	-	-	3	23	28	1400	1556
30 - 34	2	16	19	6	2	-	-	-	-	-	-	-	3	48	80	1778	1860
35 - 39	-	12	20	4	1	-	-	-	-	-	-	-	2	39	68	1838	1838
40 - 44	2	4	17	10	2	-	-	-	-	-	-	-	-	35	76	2171	2303
45 - 49	-	5	26	8	2	-	1	1	-	-	-	-	-	43	102	2372	2372
50 - 54	1	8	18	9	2	1	-	-	-	-	-	-	-	39	84	2154	2211
55 - 59	3	7	17	9	1	-	-	-	-	-	-	-	2	39	72	1946	2118
60+	15	64	140	77	23	6	4	2	2	-	-	-	7	340	751	2255	2362
nezjištěno	-	-	-	-	-	-	-	-	-	-	-	-	-	-	-	X	X
celkem	26	125	266	124	33	7	5	3	2	-	-	19	610	1263	2137	2235	

1. Věk 15 - 24

Tab. č. 169 Vdané ženy podle pořadí manželství, postavení
v zaměstnání u ekonomicky aktivních, podle délky trvání manželství,
počtu narozených dětí z nynějšího manželství a podle věku ženy

Žamberk

Délka trvání manželství, počet narozených dětí z nynějšího manželství	Ženy v prvním manželství				Ženy v opětovném manželství				Vdané ženy celkem				
	celkem	z toho postavení v zaměstnání u ek. aktiv.			celkem	z toho postavení v zaměstnání u ek. aktiv.			celkem	z toho postavení v zaměstnání u ek. aktiv.			
		zaměstnava- telky	zaměstnan- kyně	samostatně činné		zaměstnava- telky	zaměstnan- kyně	samostatně činné		zaměstnava- telky	zaměstnan- kyně	samostatně činné	
Délka trvání manželství 0 - 4 roky													
0	B	B	B	B	B	B	B	B	B	B	B	B	B
1	B	B	B	B	B	B	B	B	B	B	B	B	B
2	B	B	B	B	B	B	B	B	B	B	B	B	B
3	B	B	B	B	B	B	B	B	B	B	B	B	B
4+	B	B	B	B	B	B	B	B	B	B	B	B	B
nezjištěno	B	B	B	B	B	B	B	B	B	B	B	B	B
celkem	B	B	B	B	B	B	B	B	B	B	B	B	B
prům. počet dětí	B	B	B	B	B	B	B	B	B	B	B	B	B
Délka trvání manželství 5 - 9 let													
0	B	B	B	B	B	B	B	B	B	B	B	B	B
1	B	B	B	B	B	B	B	B	B	B	B	B	B
2	B	B	B	B	B	B	B	B	B	B	B	B	B
3	B	B	B	B	B	B	B	B	B	B	B	B	B
4+	B	B	B	B	B	B	B	B	B	B	B	B	B
nezjištěno	B	B	B	B	B	B	B	B	B	B	B	B	B
celkem	B	B	B	B	B	B	B	B	B	B	B	B	B
prům. počet dětí	B	B	B	B	B	B	B	B	B	B	B	B	B
Délka trvání manželství 10+ let													
0	B	B	B	B	B	B	B	B	B	B	B	B	B
1	B	B	B	B	B	B	B	B	B	B	B	B	B
2	B	B	B	B	B	B	B	B	B	B	B	B	B
3	B	B	B	B	B	B	B	B	B	B	B	B	B
4+	B	B	B	B	B	B	B	B	B	B	B	B	B
nezjištěno	B	B	B	B	B	B	B	B	B	B	B	B	B
celkem	B	B	B	B	B	B	B	B	B	B	B	B	B
prům. počet dětí	B	B	B	B	B	B	B	B	B	B	B	B	B
Délka trvání manželství nezjištěna													
0	B	B	B	B	B	B	B	B	B	B	B	B	B
1	B	B	B	B	B	B	B	B	B	B	B	B	B
2	B	B	B	B	B	B	B	B	B	B	B	B	B
3	B	B	B	B	B	B	B	B	B	B	B	B	B
4+	B	B	B	B	B	B	B	B	B	B	B	B	B
nezjištěno	B	B	B	B	B	B	B	B	B	B	B	B	B
celkem	B	B	B	B	B	B	B	B	B	B	B	B	B
prům. počet dětí	B	B	B	B	B	B	B	B	B	B	B	B	B
Délka trvání manželství celkem													
0	B	B	B	B	B	B	B	B	B	B	B	B	B
1	B	B	B	B	B	B	B	B	B	B	B	B	B
2	B	B	B	B	B	B	B	B	B	B	B	B	B
3	B	B	B	B	B	B	B	B	B	B	B	B	B
4+	B	B	B	B	B	B	B	B	B	B	B	B	B
nezjištěno	B	B	B	B	B	B	B	B	B	B	B	B	B
celkem	B	B	B	B	B	B	B	B	B	B	B	B	B
prům. počet dětí	B	B	B	B	B	B	B	B	B	B	B	B	B

2. Věk 25 - 29

Tab. č. 169 Vdané ženy podle pořadí manželství, postavení
v zaměstnání u ekonomicky aktivních, podle délky trvání manželství,
počtu narozených dětí z nynějšího manželství a podle věku ženy

Žamberk

Délka trvání manželství, počet narozených dětí z nynějšího manželství	Ženy v prvním manželství				Ženy v opětovném manželství				Vdané ženy celkem				
	celkem	z toho postavení v zaměstnání u ek. aktiv.			celkem	z toho postavení v zaměstnání u ek. aktiv.			celkem	z toho postavení v zaměstnání u ek. aktiv.			
		zaměstnava- telky	zaměstnan- kyně	samostatně činné		zaměstnava- telky	zaměstnan- kyně	samostatně činné		zaměstnava- telky	zaměstnan- kyně	samostatně činné	
Délka trvání manželství 0 - 4 roky													
0	B	B	B	B	B	B	B	B	B	B	B	B	B
1	B	B	B	B	B	B	B	B	B	B	B	B	B
2	B	B	B	B	B	B	B	B	B	B	B	B	B
3	B	B	B	B	B	B	B	B	B	B	B	B	B
4+	B	B	B	B	B	B	B	B	B	B	B	B	B
nezjištěno	B	B	B	B	B	B	B	B	B	B	B	B	B
celkem	B	B	B	B	B	B	B	B	B	B	B	B	B
prům. počet dětí	B	B	B	B	B	B	B	B	B	B	B	B	B
Délka trvání manželství 5 - 9 let													
0	B	B	B	B	B	B	B	B	B	B	B	B	B
1	B	B	B	B	B	B	B	B	B	B	B	B	B
2	B	B	B	B	B	B	B	B	B	B	B	B	B
3	B	B	B	B	B	B	B	B	B	B	B	B	B
4+	B	B	B	B	B	B	B	B	B	B	B	B	B
nezjištěno	B	B	B	B	B	B	B	B	B	B	B	B	B
celkem	B	B	B	B	B	B	B	B	B	B	B	B	B
prům. počet dětí	B	B	B	B	B	B	B	B	B	B	B	B	B
Délka trvání manželství 10+ let													
0	B	B	B	B	B	B	B	B	B	B	B	B	B
1	B	B	B	B	B	B	B	B	B	B	B	B	B
2	B	B	B	B	B	B	B	B	B	B	B	B	B
3	B	B	B	B	B	B	B	B	B	B	B	B	B
4+	B	B	B	B	B	B	B	B	B	B	B	B	B
nezjištěno	B	B	B	B	B	B	B	B	B	B	B	B	B
celkem	B	B	B	B	B	B	B	B	B	B	B	B	B
prům. počet dětí	B	B	B	B	B	B	B	B	B	B	B	B	B
Délka trvání manželství nezjištěna													
0	B	B	B	B	B	B	B	B	B	B	B	B	B
1	B	B	B	B	B	B	B	B	B	B	B	B	B
2	B	B	B	B	B	B	B	B	B	B	B	B	B
3	B	B	B	B	B	B	B	B	B	B	B	B	B
4+	B	B	B	B	B	B	B	B	B	B	B	B	B
nezjištěno	B	B	B	B	B	B	B	B	B	B	B	B	B
celkem	B	B	B	B	B	B	B	B	B	B	B	B	B
prům. počet dětí	B	B	B	B	B	B	B	B	B	B	B	B	B
Délka trvání manželství celkem													
0	B	B	B	B	B	B	B	B	B	B	B	B	B
1	B	B	B	B	B	B	B	B	B	B	B	B	B
2	B	B	B	B	B	B	B	B	B	B	B	B	B
3	B	B	B	B	B	B	B	B	B	B	B	B	B
4+	B	B	B	B	B	B	B	B	B	B	B	B	B
nezjištěno	B	B	B	B	B	B	B	B	B	B	B	B	B
celkem	B	B	B	B	B	B	B	B	B	B	B	B	B
prům. počet dětí	B	B	B	B	B	B	B	B	B	B	B	B	B

3. Věk 30 - 34

Tab. č. 169 Vdané ženy podle pořadí manželství, postavení
v zaměstnání u ekonomicky aktivních, podle délky trvání manželství,
počtu narozených dětí z nynějšího manželství a podle věku ženy

Žamberk

Délka trvání manželství, počet narozených dětí z nynějšího manželství	Ženy v prvním manželství				Ženy v opětovném manželství				Vdané ženy celkem				
	celkem	z toho postavení v zaměstnání u ek. aktiv.			celkem	z toho postavení v zaměstnání u ek. aktiv.			celkem	z toho postavení v zaměstnání u ek. aktiv.			
		zaměstnava- telky	zaměstnan- kyně	samostatně činné		zaměstnava- telky	zaměstnan- kyně	samostatně činné		zaměstnava- telky	zaměstnan- kyně	samostatně činné	
Délka trvání manželství 0 - 4 roky													
0	B	B	B	B	B	B	B	B	B	B	B	B	B
1	B	B	B	B	B	B	B	B	B	B	B	B	B
2	B	B	B	B	B	B	B	B	B	B	B	B	B
3	B	B	B	B	B	B	B	B	B	B	B	B	B
4+	B	B	B	B	B	B	B	B	B	B	B	B	B
nezjištěno	B	B	B	B	B	B	B	B	B	B	B	B	B
celkem	B	B	B	B	B	B	B	B	B	B	B	B	B
prům. počet dětí	B	B	B	B	B	B	B	B	B	B	B	B	B
Délka trvání manželství 5 - 9 let													
0	B	B	B	B	B	B	B	B	B	B	B	B	B
1	B	B	B	B	B	B	B	B	B	B	B	B	B
2	B	B	B	B	B	B	B	B	B	B	B	B	B
3	B	B	B	B	B	B	B	B	B	B	B	B	B
4+	B	B	B	B	B	B	B	B	B	B	B	B	B
nezjištěno	B	B	B	B	B	B	B	B	B	B	B	B	B
celkem	B	B	B	B	B	B	B	B	B	B	B	B	B
prům. počet dětí	B	B	B	B	B	B	B	B	B	B	B	B	B
Délka trvání manželství 10+ let													
0	B	B	B	B	B	B	B	B	B	B	B	B	B
1	B	B	B	B	B	B	B	B	B	B	B	B	B
2	B	B	B	B	B	B	B	B	B	B	B	B	B
3	B	B	B	B	B	B	B	B	B	B	B	B	B
4+	B	B	B	B	B	B	B	B	B	B	B	B	B
nezjištěno	B	B	B	B	B	B	B	B	B	B	B	B	B
celkem	B	B	B	B	B	B	B	B	B	B	B	B	B
prům. počet dětí	B	B	B	B	B	B	B	B	B	B	B	B	B
Délka trvání manželství nezjištěna													
0	B	B	B	B	B	B	B	B	B	B	B	B	B
1	B	B	B	B	B	B	B	B	B	B	B	B	B
2	B	B	B	B	B	B	B	B	B	B	B	B	B
3	B	B	B	B	B	B	B	B	B	B	B	B	B
4+	B	B	B	B	B	B	B	B	B	B	B	B	B
nezjištěno	B	B	B	B	B	B	B	B	B	B	B	B	B
celkem	B	B	B	B	B	B	B	B	B	B	B	B	B
prům. počet dětí	B	B	B	B	B	B	B	B	B	B	B	B	B
Délka trvání manželství celkem													
0	B	B	B	B	B	B	B	B	B	B	B	B	B
1	B	B	B	B	B	B	B	B	B	B	B	B	B
2	B	B	B	B	B	B	B	B	B	B	B	B	B
3	B	B	B	B	B	B	B	B	B	B	B	B	B
4+	B	B	B	B	B	B	B	B	B	B	B	B	B
nezjištěno	B	B	B	B	B	B	B	B	B	B	B	B	B
celkem	B	B	B	B	B	B	B	B	B	B	B	B	B
prům. počet dětí	B	B	B	B	B	B	B	B	B	B	B	B	B

4. Věk 35+

Tab. č. 169 Vdané ženy podle pořadí manželství, postavení
v zaměstnání u ekonomicky aktivních, podle délky trvání manželství,
počtu narozených dětí z nynějšího manželství a podle věku ženy

Žamberk

Délka trvání manželství, počet narozených dětí z nynějšího manželství	Ženy v prvním manželství				Ženy v opětovném manželství				Vdané ženy celkem				
	celkem	z toho postavení v zaměstnání u ek. aktiv.			celkem	z toho postavení v zaměstnání u ek. aktiv.			celkem	z toho postavení v zaměstnání u ek. aktiv.			
		zaměstnava- telky	zaměstnan- kyně	samostatně činné		zaměstnava- telky	zaměstnan- kyně	samostatně činné		zaměstnava- telky	zaměstnan- kyně	samostatně činné	
Délka trvání manželství 0 - 4 roky													
0	B	B	B	B	B	B	B	B	B	B	B	B	B
1	B	B	B	B	B	B	B	B	B	B	B	B	B
2	B	B	B	B	B	B	B	B	B	B	B	B	B
3	B	B	B	B	B	B	B	B	B	B	B	B	B
4+	B	B	B	B	B	B	B	B	B	B	B	B	B
nezjištěno	B	B	B	B	B	B	B	B	B	B	B	B	B
celkem	B	B	B	B	B	B	B	B	B	B	B	B	B
prům. počet dětí	B	B	B	B	B	B	B	B	B	B	B	B	B
Délka trvání manželství 5 - 9 let													
0	B	B	B	B	B	B	B	B	B	B	B	B	B
1	B	B	B	B	B	B	B	B	B	B	B	B	B
2	B	B	B	B	B	B	B	B	B	B	B	B	B
3	B	B	B	B	B	B	B	B	B	B	B	B	B
4+	B	B	B	B	B	B	B	B	B	B	B	B	B
nezjištěno	B	B	B	B	B	B	B	B	B	B	B	B	B
celkem	B	B	B	B	B	B	B	B	B	B	B	B	B
prům. počet dětí	B	B	B	B	B	B	B	B	B	B	B	B	B
Délka trvání manželství 10+ let													
0	B	B	B	B	B	B	B	B	B	B	B	B	B
1	B	B	B	B	B	B	B	B	B	B	B	B	B
2	B	B	B	B	B	B	B	B	B	B	B	B	B
3	B	B	B	B	B	B	B	B	B	B	B	B	B
4+	B	B	B	B	B	B	B	B	B	B	B	B	B
nezjištěno	B	B	B	B	B	B	B	B	B	B	B	B	B
celkem	B	B	B	B	B	B	B	B	B	B	B	B	B
prům. počet dětí	B	B	B	B	B	B	B	B	B	B	B	B	B
Délka trvání manželství nezjištěna													
0	B	B	B	B	B	B	B	B	B	B	B	B	B
1	B	B	B	B	B	B	B	B	B	B	B	B	B
2	B	B	B	B	B	B	B	B	B	B	B	B	B
3	B	B	B	B	B	B	B	B	B	B	B	B	B
4+	B	B	B	B	B	B	B	B	B	B	B	B	B
nezjištěno	B	B	B	B	B	B	B	B	B	B	B	B	B
celkem	B	B	B	B	B	B	B	B	B	B	B	B	B
prům. počet dětí	B	B	B	B	B	B	B	B	B	B	B	B	B
Délka trvání manželství celkem													
0	B	B	B	B	B	B	B	B	B	B	B	B	B
1	B	B	B	B	B	B	B	B	B	B	B	B	B
2	B	B	B	B	B	B	B	B	B	B	B	B	B
3	B	B	B	B	B	B	B	B	B	B	B	B	B
4+	B	B	B	B	B	B	B	B	B	B	B	B	B
nezjištěno	B	B	B	B	B	B	B	B	B	B	B	B	B
celkem	B	B	B	B	B	B	B	B	B	B	B	B	B
prům. počet dětí	B	B	B	B	B	B	B	B	B	B	B	B	B

5. Nejistěný věk

Tab. č. 169 Vdané ženy podle pořadí manželství, postavení
v zaměstnání u ekonomicky aktivních, podle délky trvání manželství,
počtu narozených dětí z nynějšího manželství a podle věku ženy

Žamberk

Délka trvání manželství, počet narozených dětí z nynějšího manželství	Ženy v prvním manželství				Ženy v opětovném manželství				Vdané ženy celkem				
	celkem	z toho postavení v zaměstnání u ek. aktiv.			celkem	z toho postavení v zaměstnání u ek. aktiv.			celkem	z toho postavení v zaměstnání u ek. aktiv.			
		zaměstnava- telky	zaměstnan- kyně	samostatně činné		zaměstnava- telky	zaměstnan- kyně	samostatně činné		zaměstnava- telky	zaměstnan- kyně	samostatně činné	
Délka trvání manželství 0 - 4 roky													
0	B	B	B	B	B	B	B	B	B	B	B	B	B
1	B	B	B	B	B	B	B	B	B	B	B	B	B
2	B	B	B	B	B	B	B	B	B	B	B	B	B
3	B	B	B	B	B	B	B	B	B	B	B	B	B
4+	B	B	B	B	B	B	B	B	B	B	B	B	B
nezjištěno	B	B	B	B	B	B	B	B	B	B	B	B	B
celkem	B	B	B	B	B	B	B	B	B	B	B	B	B
prům. počet dětí	B	B	B	B	B	B	B	B	B	B	B	B	B
Délka trvání manželství 5 - 9 let													
0	B	B	B	B	B	B	B	B	B	B	B	B	B
1	B	B	B	B	B	B	B	B	B	B	B	B	B
2	B	B	B	B	B	B	B	B	B	B	B	B	B
3	B	B	B	B	B	B	B	B	B	B	B	B	B
4+	B	B	B	B	B	B	B	B	B	B	B	B	B
nezjištěno	B	B	B	B	B	B	B	B	B	B	B	B	B
celkem	B	B	B	B	B	B	B	B	B	B	B	B	B
prům. počet dětí	B	B	B	B	B	B	B	B	B	B	B	B	B
Délka trvání manželství 10+ let													
0	B	B	B	B	B	B	B	B	B	B	B	B	B
1	B	B	B	B	B	B	B	B	B	B	B	B	B
2	B	B	B	B	B	B	B	B	B	B	B	B	B
3	B	B	B	B	B	B	B	B	B	B	B	B	B
4+	B	B	B	B	B	B	B	B	B	B	B	B	B
nezjištěno	B	B	B	B	B	B	B	B	B	B	B	B	B
celkem	B	B	B	B	B	B	B	B	B	B	B	B	B
prům. počet dětí	B	B	B	B	B	B	B	B	B	B	B	B	B
Délka trvání manželství nezjištěna													
0	B	B	B	B	B	B	B	B	B	B	B	B	B
1	B	B	B	B	B	B	B	B	B	B	B	B	B
2	B	B	B	B	B	B	B	B	B	B	B	B	B
3	B	B	B	B	B	B	B	B	B	B	B	B	B
4+	B	B	B	B	B	B	B	B	B	B	B	B	B
nezjištěno	B	B	B	B	B	B	B	B	B	B	B	B	B
celkem	B	B	B	B	B	B	B	B	B	B	B	B	B
prům. počet dětí	B	B	B	B	B	B	B	B	B	B	B	B	B
Délka trvání manželství celkem													
0	B	B	B	B	B	B	B	B	B	B	B	B	B
1	B	B	B	B	B	B	B	B	B	B	B	B	B
2	B	B	B	B	B	B	B	B	B	B	B	B	B
3	B	B	B	B	B	B	B	B	B	B	B	B	B
4+	B	B	B	B	B	B	B	B	B	B	B	B	B
nezjištěno	B	B	B	B	B	B	B	B	B	B	B	B	B
celkem	B	B	B	B	B	B	B	B	B	B	B	B	B
prům. počet dětí	B	B	B	B	B	B	B	B	B	B	B	B	B

6. Věk úhrnem

Tab. č. 169 Vdané ženy podle pořadí manželství, postavení
v zaměstnání u ekonomicky aktivních, podle délky trvání manželství,
počtu narozených dětí z nynějšího manželství a podle věku ženy

Žamberk

Délka trvání manželství, počet narozených dětí z nynějšího manželství	Ženy v prvním manželství				Ženy v opětovném manželství				Vdané ženy celkem				
	celkem	z toho postavení v zaměstnání u ek. aktiv.			celkem	z toho postavení v zaměstnání u ek. aktiv.			celkem	z toho postavení v zaměstnání u ek. aktiv.			
		zaměstnava- telky	zaměstnan- kyně	samostatně činné		zaměstnava- telky	zaměstnan- kyně	samostatně činné		zaměstnava- telky	zaměstnan- kyně	samostatně činné	
Délka trvání manželství 0 - 4 roky													
0	B	B	B	B	B	B	B	B	B	B	B	B	B
1	B	B	B	B	B	B	B	B	B	B	B	B	B
2	B	B	B	B	B	B	B	B	B	B	B	B	B
3	B	B	B	B	B	B	B	B	B	B	B	B	B
4+	B	B	B	B	B	B	B	B	B	B	B	B	B
nezjištěno	B	B	B	B	B	B	B	B	B	B	B	B	B
celkem	B	B	B	B	B	B	B	B	B	B	B	B	B
prům. počet dětí	B	B	B	B	B	B	B	B	B	B	B	B	B
Délka trvání manželství 5 - 9 let													
0	B	B	B	B	B	B	B	B	B	B	B	B	B
1	B	B	B	B	B	B	B	B	B	B	B	B	B
2	B	B	B	B	B	B	B	B	B	B	B	B	B
3	B	B	B	B	B	B	B	B	B	B	B	B	B
4+	B	B	B	B	B	B	B	B	B	B	B	B	B
nezjištěno	B	B	B	B	B	B	B	B	B	B	B	B	B
celkem	B	B	B	B	B	B	B	B	B	B	B	B	B
prům. počet dětí	B	B	B	B	B	B	B	B	B	B	B	B	B
Délka trvání manželství 10+ let													
0	B	B	B	B	B	B	B	B	B	B	B	B	B
1	B	B	B	B	B	B	B	B	B	B	B	B	B
2	B	B	B	B	B	B	B	B	B	B	B	B	B
3	B	B	B	B	B	B	B	B	B	B	B	B	B
4+	B	B	B	B	B	B	B	B	B	B	B	B	B
nezjištěno	B	B	B	B	B	B	B	B	B	B	B	B	B
celkem	B	B	B	B	B	B	B	B	B	B	B	B	B
prům. počet dětí	B	B	B	B	B	B	B	B	B	B	B	B	B
Délka trvání manželství nezjištěna													
0	B	B	B	B	B	B	B	B	B	B	B	B	B
1	B	B	B	B	B	B	B	B	B	B	B	B	B
2	B	B	B	B	B	B	B	B	B	B	B	B	B
3	B	B	B	B	B	B	B	B	B	B	B	B	B
4+	B	B	B	B	B	B	B	B	B	B	B	B	B
nezjištěno	B	B	B	B	B	B	B	B	B	B	B	B	B
celkem	B	B	B	B	B	B	B	B	B	B	B	B	B
prům. počet dětí	B	B	B	B	B	B	B	B	B	B	B	B	B
Délka trvání manželství celkem													
0	B	B	B	B	B	B	B	B	B	B	B	B	B
1	B	B	B	B	B	B	B	B	B	B	B	B	B
2	B	B	B	B	B	B	B	B	B	B	B	B	B
3	B	B	B	B	B	B	B	B	B	B	B	B	B
4+	B	B	B	B	B	B	B	B	B	B	B	B	B
nezjištěno	B	B	B	B	B	B	B	B	B	B	B	B	B
celkem	B	B	B	B	B	B	B	B	B	B	B	B	B
prům. počet dětí	B	B	B	B	B	B	B	B	B	B	B	B	B

1. Věk 15 - 24

Tab. č. 170 Vdané ženy podle pořadí manželství, ekonomické aktivity, postavení v zaměstnání, podle délky trvání manželství, počtu všech narozených dětí a podle věku ženy

Žamberk

Délka trvání manželství, počet všech narozených dětí	Ženy v prvním manželství					Ženy v opětovném manželství					Vdané ženy celkem				
	celkem	z toho ekonomicky aktivní				celkem	z toho ekonomicky aktivní				celkem	z toho ekonomicky aktivní			
		zaměstnané celkem	z toho		nezaměstnané		zaměstnané celkem	z toho		nezaměstnané		zaměstnané celkem	z toho		nezaměstnané
			zaměstnaná	samostatně činné				zaměstnaná	samostatně činné				zaměstnaná	samostatně činné	
Délka trvání manželství 0 - 4 roky															
0	5	4	4	-	-	-	-	-	-	-	5	4	4	-	-
1	26	7	4	1	1	-	-	-	-	-	26	7	4	1	1
2	-	-	-	-	-	1	-	-	-	-	1	-	-	-	-
3	-	-	-	-	-	-	-	-	-	-	-	-	-	-	-
4+	-	-	-	-	-	-	-	-	-	-	-	-	-	-	-
nezjištěno	1	1	1	-	-	-	-	-	-	-	1	1	1	-	-
celkem	32	12	9	1	1	1	-	-	-	-	33	12	9	1	1
prům. počet dětí	0,84	0,64	0,50	1,00	1,00	2,00	X	X	X	X	0,88	0,64	0,50	1,00	1,00
Délka trvání manželství 5 - 9 let															
0	-	-	-	-	-	-	-	-	-	-	-	-	-	-	-
1	3	-	-	-	2	-	-	-	-	-	3	-	-	-	2
2	1	-	-	-	-	-	-	-	-	-	1	-	-	-	-
3	-	-	-	-	-	-	-	-	-	-	-	-	-	-	-
4+	-	-	-	-	-	-	-	-	-	-	-	-	-	-	-
nezjištěno	-	-	-	-	-	-	-	-	-	-	-	-	-	-	-
celkem	4	-	-	-	2	-	-	-	-	-	4	-	-	-	2
prům. počet dětí	1,25	X	X	X	1,00	X	X	X	X	X	1,25	X	X	X	1,00
Délka trvání manželství 10+ let															
0	-	-	-	-	-	-	-	-	-	-	-	-	-	-	-
1	-	-	-	-	-	-	-	-	-	-	-	-	-	-	-
2	-	-	-	-	-	-	-	-	-	-	-	-	-	-	-
3	-	-	-	-	-	-	-	-	-	-	-	-	-	-	-
4+	-	-	-	-	-	-	-	-	-	-	-	-	-	-	-
nezjištěno	-	-	-	-	-	-	-	-	-	-	-	-	-	-	-
celkem	-	-	-	-	-	-	-	-	-	-	-	-	-	-	-
prům. počet dětí	X	X	X	X	X	X	X	X	X	X	X	X	X	X	X
Délka trvání manželství nezjištěna															
0	-	-	-	-	-	-	-	-	-	-	-	-	-	-	-
1	-	-	-	-	-	-	-	-	-	-	-	-	-	-	-
2	-	-	-	-	-	-	-	-	-	-	-	-	-	-	-
3	-	-	-	-	-	-	-	-	-	-	-	-	-	-	-
4+	-	-	-	-	-	-	-	-	-	-	-	-	-	-	-
nezjištěno	-	-	-	-	-	-	-	-	-	-	-	-	-	-	-
celkem	-	-	-	-	-	-	-	-	-	-	-	-	-	-	-
prům. počet dětí	X	X	X	X	X	X	X	X	X	X	X	X	X	X	X
Délka trvání manželství celkem															
0	5	4	4	-	-	-	-	-	-	-	5	4	4	-	-
1	29	7	4	1	3	-	-	-	-	-	29	7	4	1	3
2	1	-	-	-	-	1	-	-	-	-	2	-	-	-	-
3	-	-	-	-	-	-	-	-	-	-	-	-	-	-	-
4+	-	-	-	-	-	-	-	-	-	-	-	-	-	-	-
nezjištěno	1	1	1	-	-	-	-	-	-	-	1	1	1	-	-
celkem	36	12	9	1	3	1	-	-	-	-	37	12	9	1	3
prům. počet dětí	0,89	0,64	0,50	1,00	1,00	2,00	X	X	X	X	0,92	0,64	0,50	1,00	1,00

2. Věk 25 - 29

Tab. č. 170 Vdané ženy podle pořadí manželství, ekonomické aktivity, postavení v zaměstnání, podle délky trvání manželství, počtu všech narozených dětí a podle věku ženy

Žamberk

Délka trvání manželství, počet všech narozených dětí	Ženy v prvním manželství					Ženy v opětovném manželství					Vdané ženy celkem				
	celkem	z toho ekonomicky aktivní				celkem	z toho ekonomicky aktivní				celkem	z toho ekonomicky aktivní			
		zaměstnané celkem	z toho		nezaměstnané		zaměstnané celkem	z toho		nezaměstnané		zaměstnané celkem	z toho		nezaměstnané
			zaměstnané	samostatně činné				zaměstnané	samostatně činné				zaměstnané	samostatně činné	
Délka trvání manželství 0 - 4 roky															
0	17	16	13	3	-	-	-	-	-	-	17	16	13	3	-
1	30	16	11	2	-	1	1	-	1	-	31	17	11	3	-
2	10	3	3	-	-	4	3	2	1	-	14	6	5	1	-
3	1	-	-	-	-	-	-	-	-	-	1	-	-	-	-
4+	-	-	-	-	-	-	-	-	-	-	-	-	-	-	-
nezjištěno	2	2	1	1	-	-	-	-	-	-	2	2	1	1	-
celkem	60	37	28	6	-	5	4	2	2	-	65	41	30	8	-
prům. počet dětí	0,91	0,63	0,63	0,40	X	1,80	1,75	2,00	1,50	X	0,98	0,74	0,72	0,71	X
Délka trvání manželství 5 - 9 let															
0	5	5	3	2	-	-	-	-	-	-	5	5	3	2	-
1	36	27	24	3	4	3	1	1	-	1	39	28	25	3	5
2	35	20	18	2	1	3	1	1	-	-	38	21	19	2	1
3	1	1	1	-	-	-	-	-	-	-	1	1	1	-	-
4+	1	-	-	-	-	-	-	-	-	-	1	-	-	-	-
nezjištěno	-	-	-	-	-	-	-	-	-	-	-	-	-	-	-
celkem	78	53	46	7	5	6	2	2	-	1	84	55	48	7	6
prům. počet dětí	1,45	1,32	1,37	1,00	1,20	1,50	1,50	1,50	X	1,00	1,45	1,33	1,38	1,00	1,17
Délka trvání manželství 10+ let															
0	-	-	-	-	-	-	-	-	-	-	-	-	-	-	-
1	2	2	2	-	-	-	-	-	-	-	2	2	2	-	-
2	14	14	9	5	-	-	-	-	-	-	14	14	9	5	-
3	3	1	-	1	1	-	-	-	-	-	3	1	-	1	1
4+	-	-	-	-	-	-	-	-	-	-	-	-	-	-	-
nezjištěno	-	-	-	-	-	-	-	-	-	-	-	-	-	-	-
celkem	19	17	11	6	1	-	-	-	-	-	19	17	11	6	1
prům. počet dětí	2,05	1,94	1,82	2,17	3,00	X	X	X	X	X	2,05	1,94	1,82	2,17	3,00
Délka trvání manželství nezjištěna															
0	-	-	-	-	-	-	-	-	-	-	-	-	-	-	-
1	2	1	1	-	1	-	-	-	-	-	2	1	1	-	1
2	-	-	-	-	-	-	-	-	-	-	-	-	-	-	-
3	-	-	-	-	-	-	-	-	-	-	-	-	-	-	-
4+	-	-	-	-	-	-	-	-	-	-	-	-	-	-	-
nezjištěno	-	-	-	-	-	-	-	-	-	-	-	-	-	-	-
celkem	2	1	1	-	1	-	-	-	-	-	2	1	1	-	1
prům. počet dětí	1,00	1,00	1,00	X	1,00	X	X	X	X	X	1,00	1,00	1,00	X	1,00
Délka trvání manželství celkem															
0	22	21	16	5	-	-	-	-	-	-	22	21	16	5	-
1	70	46	38	5	5	4	2	1	1	1	74	48	39	6	6
2	59	37	30	7	1	7	4	3	1	-	66	41	33	8	1
3	5	2	1	1	1	-	-	-	-	-	5	2	1	1	1
4+	1	-	-	-	-	-	-	-	-	-	1	-	-	-	-
nezjištěno	2	2	1	1	-	-	-	-	-	-	2	2	1	1	-
celkem	159	108	86	19	7	11	6	4	2	1	170	114	90	21	8
prům. počet dětí	1,32	1,19	1,19	1,22	1,43	1,64	1,67	1,75	1,50	1,00	1,34	1,21	1,21	1,25	1,38

3. Věk 30 - 34

Tab. č. 170 Vdané ženy podle pořadí manželství, ekonomické aktivity, postavení v zaměstnání, podle délky trvání manželství, počtu všech narozených dětí a podle věku ženy

Žamberk

Délka trvání manželství, počet všech narozených dětí	Ženy v prvním manželství					Ženy v opětovném manželství					Vdané ženy celkem				
	celkem	z toho ekonomicky aktivní				celkem	z toho ekonomicky aktivní				celkem	z toho ekonomicky aktivní			
		zaměstnané celkem	z toho		nezaměstnané		zaměstnané celkem	z toho		nezaměstnané		zaměstnané celkem	z toho		nezaměstnané
			zaměstnané	samostatně činné				zaměstnané	samostatně činné				zaměstnané	samostatně činné	
Délka trvání manželství 0 - 4 roky															
0	3	2	2	-	1	-	-	-	-	-	3	2	2	-	1
1	5	2	2	-	-	2	1	1	-	1	7	3	3	-	1
2	1	1	1	-	-	4	2	2	-	1	5	3	3	-	1
3	-	-	-	-	-	2	2	2	-	-	2	2	2	-	-
4+	-	-	-	-	-	-	-	-	-	-	-	-	-	-	-
nezjištěno	-	-	-	-	-	-	-	-	-	-	-	-	-	-	-
celkem	9	5	5	-	1	8	5	5	-	2	17	10	10	-	3
prům. počet dětí	0,78	0,80	0,80	X	-	2,00	2,20	2,20	X	1,50	1,35	1,50	1,50	X	1,00
Délka trvání manželství 5 - 9 let															
0	-	-	-	-	-	-	-	-	-	-	-	-	-	-	-
1	7	5	4	1	-	-	-	-	-	-	7	5	4	1	-
2	24	12	10	1	-	7	6	4	1	-	31	18	14	2	-
3	2	1	-	-	-	2	1	1	-	-	4	2	1	-	-
4+	-	-	-	-	-	-	-	-	-	-	-	-	-	-	-
nezjištěno	-	-	-	-	-	-	-	-	-	-	-	-	-	-	-
celkem	33	18	14	2	-	9	7	5	1	-	42	25	19	3	-
prům. počet dětí	1,85	1,78	1,71	1,50	X	2,22	2,14	2,20	2,00	X	1,93	1,88	1,84	1,67	X
Délka trvání manželství 10+ let															
0	2	2	2	-	-	-	-	-	-	-	2	2	2	-	-
1	19	16	11	3	1	-	-	-	-	-	19	16	11	3	1
2	94	78	69	7	5	1	1	-	1	-	95	79	69	8	5
3	17	10	10	-	4	1	1	1	-	-	18	11	11	-	4
4+	-	-	-	-	-	1	1	-	-	-	1	1	-	-	-
nezjištěno	-	-	-	-	-	-	-	-	-	-	-	-	-	-	-
celkem	132	106	92	10	10	3	3	1	1	-	135	109	93	11	10
prům. počet dětí	1,95	1,91	1,95	1,70	2,30	3,00	3,00	3,00	2,00	X	1,98	1,94	1,96	1,73	2,30
Délka trvání manželství nezjištěna															
0	-	-	-	-	-	-	-	-	-	-	-	-	-	-	-
1	-	-	-	-	-	-	-	-	-	-	-	-	-	-	-
2	1	1	1	-	-	-	-	-	-	-	1	1	1	-	-
3	-	-	-	-	-	-	-	-	-	-	-	-	-	-	-
4+	-	-	-	-	-	-	-	-	-	-	-	-	-	-	-
nezjištěno	-	-	-	-	-	-	-	-	-	-	-	-	-	-	-
celkem	1	1	1	-	-	-	-	-	-	-	1	1	1	-	-
prům. počet dětí	2,00	2,00	2,00	X	X	X	X	X	X	X	2,00	2,00	2,00	X	X
Délka trvání manželství celkem															
0	5	4	4	-	1	-	-	-	-	-	5	4	4	-	1
1	31	23	17	4	1	2	1	1	-	1	33	24	18	4	2
2	120	92	81	8	5	12	9	6	2	1	132	101	87	10	6
3	19	11	10	-	4	5	4	4	-	-	24	15	14	-	4
4+	-	-	-	-	-	1	1	-	-	-	1	1	-	-	-
nezjištěno	-	-	-	-	-	-	-	-	-	-	-	-	-	-	-
celkem	175	130	112	12	11	20	15	11	2	2	195	145	123	14	13
prům. počet dětí	1,87	1,85	1,87	1,67	2,09	2,25	2,33	2,27	2,00	1,50	1,91	1,90	1,90	1,71	2,00

4. Věk 35+

Tab. č. 170 Vdané ženy podle pořadí manželství, ekonomické aktivity, postavení v zaměstnání, podle délky trvání manželství, počtu všech narozených dětí a podle věku ženy

Žamberk

Délka trvání manželství, počet všech narozených dětí	Ženy v prvním manželství					Ženy v opětovném manželství					Vdané ženy celkem								
	celkem	z toho ekonomicky aktivní				celkem	z toho ekonomicky aktivní				celkem	z toho ekonomicky aktivní							
		zaměstnané celkem	z toho		nezaměstnané		zaměstnané celkem	z toho		nezaměstnané		zaměstnané celkem	z toho		nezaměstnané				
			zaměstnaný	samostatně činné				zaměstnaná	samostatně činné				zaměstnaná	samostatně činné					
Délka trvání manželství 0 - 4 roky																			
0	1	-	-	-	-	2	1	1	-	-	3	1	1	-	-				
1	5	3	2	1	-	1	1	1	-	-	6	4	3	1	-				
2	1	1	-	1	-	5	2	1	1	1	6	3	1	2	1				
3	-	-	-	-	-	4	3	3	-	1	4	3	3	-	1				
4+	-	-	-	-	-	2	2	2	-	-	2	2	2	-	-				
nezjištěno	-	-	-	-	-	1	1	1	-	-	1	1	1	-	-				
celkem	7	4	2	2	-	15	10	9	1	2	22	14	11	3	2				
prům. počet dětí	1,00	1,25	1,00	1,50	X	2,29	2,56	2,63	2,00	2,50	1,86	2,15	2,30	1,67	2,50				
Délka trvání manželství 5 - 9 let																			
0	-	-	-	-	-	-	-	-	-	-	-	-	-	-	-				
1	3	3	3	-	-	4	4	3	1	-	7	7	6	1	-				
2	3	2	2	-	1	15	10	7	3	-	18	12	9	3	1				
3	2	2	2	-	-	7	4	3	-	1	9	6	5	-	1				
4+	1	-	-	-	-	2	1	1	-	1	3	1	1	-	1				
nezjištěno	-	-	-	-	-	-	-	-	-	-	-	-	-	-	-				
celkem	9	7	7	-	1	28	19	14	4	2	37	26	21	4	3				
prům. počet dětí	2,11	1,86	1,86	X	2,00	2,25	2,11	2,14	1,75	3,50	2,22	2,04	2,05	1,75	3,00				
Délka trvání manželství 10+ let																			
0	20	10	10	-	-	5	3	2	1	-	25	13	12	1	-				
1	76	43	32	5	4	17	7	5	1	2	93	50	37	6	6				
2	556	349	287	34	14	43	29	25	3	-	599	378	312	37	14				
3	172	95	79	10	3	28	13	10	3	2	200	108	89	13	5				
4+	39	13	11	1	3	6	2	1	1	1	45	15	12	2	4				
nezjištěno	8	4	3	1	-	1	-	-	-	-	9	4	3	1	-				
celkem	871	514	422	51	24	100	54	43	9	5	971	568	465	60	29				
prům. počet dětí	2,17	2,12	2,12	2,16	2,21	2,13	2,07	2,07	2,22	2,40	2,17	2,12	2,12	2,17	2,24				
Délka trvání manželství nezjištěna																			
0	-	-	-	-	-	-	-	-	-	-	-	-	-	-	-				
1	1	-	-	-	-	-	-	-	-	-	1	-	-	-	-				
2	2	2	2	-	-	-	-	-	-	-	2	2	2	-	-				
3	1	-	-	-	-	-	-	-	-	-	1	-	-	-	-				
4+	-	-	-	-	-	-	-	-	-	-	-	-	-	-	-				
nezjištěno	1	-	-	-	-	-	-	-	-	-	1	-	-	-	-				
celkem	5	2	2	-	-	-	-	-	-	-	5	2	2	-	-				
prům. počet dětí	2,00	2,00	2,00	X	X	X	X	X	X	X	2,00	2,00	2,00	X	X				
Délka trvání manželství celkem																			
0	21	10	10	-	-	7	4	3	1	-	28	14	13	1	-				
1	85	49	37	6	4	22	12	9	2	2	107	61	46	8	6				
2	562	354	291	35	15	63	41	33	7	1	625	395	324	42	16				
3	175	97	81	10	3	39	20	16	3	4	214	117	97	13	7				
4+	40	13	11	1	3	10	5	4	1	2	50	18	15	2	5				
nezjištěno	9	4	3	1	-	2	1	1	-	-	11	5	4	1	-				
celkem	892	527	433	53	25	143	83	66	14	9	1035	610	499	67	34				
prům. počet dětí	2,16	2,11	2,11	2,13	2,20	2,17	2,13	2,15	2,07	2,67	2,16	2,11	2,12	2,12	2,32				

5. Nejistěný věk

Tab. č. 170 Vdané ženy podle pořadí manželství, ekonomické aktivity, postavení v zaměstnání, podle délky trvání manželství, počtu všech narozených dětí a podle věku ženy

Žamberk

Délka trvání manželství, počet všech narozených dětí	Ženy v prvním manželství					Ženy v opětovném manželství					Vdané ženy celkem				
	celkem	z toho ekonomicky aktivní				celkem	z toho ekonomicky aktivní				celkem	z toho ekonomicky aktivní			
		zaměstnané celkem	z toho		nezaměstnané		zaměstnané celkem	z toho		nezaměstnané		zaměstnané celkem	z toho		nezaměstnané
			zaměstnaná	samostatně činné				zaměstnaná	samostatně činné				zaměstnaná	samostatně činné	
Délka trvání manželství 0 - 4 roky															
0	-	-	-	-	-	-	-	-	-	-	-	-	-	-	-
1	-	-	-	-	-	-	-	-	-	-	-	-	-	-	-
2	-	-	-	-	-	-	-	-	-	-	-	-	-	-	-
3	-	-	-	-	-	-	-	-	-	-	-	-	-	-	-
4+	-	-	-	-	-	-	-	-	-	-	-	-	-	-	-
nezjištěno	-	-	-	-	-	-	-	-	-	-	-	-	-	-	-
celkem	-	-	-	-	-	-	-	-	-	-	-	-	-	-	-
prům. počet dětí	X	X	X	X	X	X	X	X	X	X	X	X	X	X	X
Délka trvání manželství 5 - 9 let															
0	-	-	-	-	-	-	-	-	-	-	-	-	-	-	-
1	-	-	-	-	-	-	-	-	-	-	-	-	-	-	-
2	-	-	-	-	-	-	-	-	-	-	-	-	-	-	-
3	-	-	-	-	-	-	-	-	-	-	-	-	-	-	-
4+	-	-	-	-	-	-	-	-	-	-	-	-	-	-	-
nezjištěno	-	-	-	-	-	-	-	-	-	-	-	-	-	-	-
celkem	-	-	-	-	-	-	-	-	-	-	-	-	-	-	-
prům. počet dětí	X	X	X	X	X	X	X	X	X	X	X	X	X	X	X
Délka trvání manželství 10+ let															
0	-	-	-	-	-	-	-	-	-	-	-	-	-	-	-
1	-	-	-	-	-	-	-	-	-	-	-	-	-	-	-
2	-	-	-	-	-	-	-	-	-	-	-	-	-	-	-
3	-	-	-	-	-	-	-	-	-	-	-	-	-	-	-
4+	-	-	-	-	-	-	-	-	-	-	-	-	-	-	-
nezjištěno	-	-	-	-	-	-	-	-	-	-	-	-	-	-	-
celkem	-	-	-	-	-	-	-	-	-	-	-	-	-	-	-
prům. počet dětí	X	X	X	X	X	X	X	X	X	X	X	X	X	X	X
Délka trvání manželství nezjištěna															
0	-	-	-	-	-	-	-	-	-	-	-	-	-	-	-
1	-	-	-	-	-	-	-	-	-	-	-	-	-	-	-
2	-	-	-	-	-	-	-	-	-	-	-	-	-	-	-
3	-	-	-	-	-	-	-	-	-	-	-	-	-	-	-
4+	-	-	-	-	-	-	-	-	-	-	-	-	-	-	-
nezjištěno	-	-	-	-	-	-	-	-	-	-	-	-	-	-	-
celkem	-	-	-	-	-	-	-	-	-	-	-	-	-	-	-
prům. počet dětí	X	X	X	X	X	X	X	X	X	X	X	X	X	X	X
Délka trvání manželství celkem															
0	-	-	-	-	-	-	-	-	-	-	-	-	-	-	-
1	-	-	-	-	-	-	-	-	-	-	-	-	-	-	-
2	-	-	-	-	-	-	-	-	-	-	-	-	-	-	-
3	-	-	-	-	-	-	-	-	-	-	-	-	-	-	-
4+	-	-	-	-	-	-	-	-	-	-	-	-	-	-	-
nezjištěno	-	-	-	-	-	-	-	-	-	-	-	-	-	-	-
celkem	-	-	-	-	-	-	-	-	-	-	-	-	-	-	-
prům. počet dětí	X	X	X	X	X	X	X	X	X	X	X	X	X	X	X

6. Věk úhrnem

Tab. č. 170 Vdané ženy podle pořadí manželství, ekonomické aktivity, postavení v zaměstnání, podle délky trvání manželství, počtu všech narozených dětí a podle věku ženy

Žamberk

Délka trvání manželství, počet všech narozených dětí	Ženy v prvním manželství					Ženy v opětovném manželství					Vdané ženy celkem				
	celkem	z toho ekonomicky aktivní				celkem	z toho ekonomicky aktivní				celkem	z toho ekonomicky aktivní			
		zaměstnané celkem	z toho		nezaměstnané		zaměstnané celkem	z toho		nezaměstnané		zaměstnané celkem	z toho		nezaměstnané
			zaměstnané	samostatně činné				zaměstnané	samostatně činné				zaměstnané	samostatně činné	
Délka trvání manželství 0 - 4 roky															
0	26	22	19	3	1	2	1	1	-	-	28	23	20	3	1
1	66	28	19	4	1	4	3	2	1	1	70	31	21	5	2
2	12	5	4	1	-	14	7	5	2	2	26	12	9	3	2
3	1	-	-	-	-	6	5	5	-	1	7	5	5	-	1
4+	-	-	-	-	-	2	2	2	-	-	2	2	2	-	-
nezjištěno	3	3	2	1	-	1	1	1	-	-	4	4	3	1	-
celkem	108	58	44	9	2	29	19	16	3	4	137	77	60	12	6
prům. počet dětí	0,89	0,69	0,64	0,75	0,50	2,11	2,28	2,40	1,67	2,00	1,14	1,08	1,11	1,00	1,50
Délka trvání manželství 5 - 9 let															
0	5	5	3	2	-	-	-	-	-	-	5	5	3	2	-
1	49	35	31	4	6	7	5	4	1	1	56	40	35	5	7
2	63	34	30	3	2	25	17	12	4	-	88	51	42	7	2
3	5	4	3	-	-	9	5	4	-	1	14	9	7	-	1
4+	2	-	-	-	-	2	1	1	-	1	4	1	1	-	1
nezjištěno	-	-	-	-	-	-	-	-	-	-	-	-	-	-	-
celkem	124	78	67	9	8	43	28	21	5	3	167	106	88	14	11
prům. počet dětí	1,60	1,47	1,49	1,11	1,25	2,14	2,07	2,10	1,80	2,67	1,74	1,63	1,64	1,36	1,64
Délka trvání manželství 10+ let															
0	22	12	12	-	-	5	3	2	1	-	27	15	14	1	-
1	97	61	45	8	5	17	7	5	1	2	114	68	50	9	7
2	664	441	365	46	19	44	30	25	4	-	708	471	390	50	19
3	192	106	89	11	8	29	14	11	3	2	221	120	100	14	10
4+	39	13	11	1	3	7	3	1	1	1	46	16	12	2	4
nezjištěno	8	4	3	1	-	1	-	-	-	-	9	4	3	1	-
celkem	1022	637	525	67	35	103	57	44	10	5	1125	694	569	77	40
prům. počet dětí	2,14	2,08	2,08	2,09	2,26	2,16	2,12	2,09	2,20	2,40	2,14	2,08	2,08	2,11	2,28
Délka trvání manželství nezjištěna															
0	-	-	-	-	-	-	-	-	-	-	-	-	-	-	-
1	3	1	1	-	1	-	-	-	-	-	3	1	1	-	1
2	3	3	3	-	-	-	-	-	-	-	3	3	3	-	-
3	1	-	-	-	-	-	-	-	-	-	1	-	-	-	-
4+	-	-	-	-	-	-	-	-	-	-	-	-	-	-	-
nezjištěno	1	-	-	-	-	-	-	-	-	-	1	-	-	-	-
celkem	8	4	4	-	1	-	-	-	-	-	8	4	4	-	1
prům. počet dětí	1,71	1,75	1,75	X	1,00	X	X	X	X	X	1,71	1,75	1,75	X	1,00
Délka trvání manželství celkem															
0	53	39	34	5	1	7	4	3	1	-	60	43	37	6	1
1	215	125	96	16	13	28	15	11	3	4	243	140	107	19	17
2	742	483	402	50	21	83	54	42	10	2	825	537	444	60	23
3	199	110	92	11	8	44	24	20	3	4	243	134	112	14	12
4+	41	13	11	1	3	11	6	4	1	2	52	19	15	2	5
nezjištěno	12	7	5	2	-	2	1	1	-	-	14	8	6	2	-
celkem	1262	777	640	85	46	175	104	81	18	12	1437	881	721	103	58
prům. počet dětí	1,98	1,92	1,92	1,86	1,98	2,14	2,14	2,15	2,00	2,33	2,00	1,94	1,95	1,88	2,05

1. Zaměstnané ženy vdané

Tab. č. 171 Ženy se závislými dětmi podle věku závislých dětí,
podle počtu závislých dětí, věku ženy a podle ekonomické aktivity
a rodinného stavu

Žamberk

Počet závislých dětí, věk ženy	Věk dětí do 15 let bez ohledu na počet závislých dětí 15letých a starších							Ženy s dětmi do 15 let	Ženy jen s dětmi 15letými a staršími	Úhrn žen se závislými dětmi
	0 - 2	3 - 5	6 - 14	0 - 2 a 3 - 5	0 - 2 a 6 - 14	3 - 5 a 6 - 14	0 - 2, 3 - 5 a 6 - 14			
1										
- 19	-	-	-	x	x	x	x	-	-	-
20 - 24	6	1	-	x	x	x	x	7	-	7
25 - 29	14	12	20	x	x	x	x	46	-	46
30 - 34	2	2	18	x	x	x	x	22	2	24
35 - 39	1	1	15	x	x	x	x	17	4	21
40 - 44	1	-	10	x	x	x	x	11	36	47
45 - 49	-	-	11	x	x	x	x	11	41	52
50 - 54	-	-	2	x	x	x	x	2	19	21
55 +	-	-	-	x	x	x	x	-	2	2
nezjištěno	-	-	-	x	x	x	x	-	-	-
celkem	24	16	76	x	x	x	x	116	104	220
2										
- 19	-	-	-	-	-	-	x	-	-	-
20 - 24	-	-	-	-	-	-	x	-	-	-
25 - 29	-	1	16	7	5	12	x	41	-	41
30 - 34	2	-	65	-	7	28	x	102	1	103
35 - 39	-	1	84	-	1	9	x	95	6	101
40 - 44	-	1	20	-	-	2	x	23	15	38
45 - 49	-	1	4	-	-	-	x	5	13	18
50 - 54	-	-	-	-	-	-	x	-	-	-
55 +	-	-	-	-	-	-	x	-	3	3
nezjištěno	-	-	-	-	-	-	x	-	-	-
celkem	2	4	189	7	13	51	x	266	38	304
3+										
- 19	-	-	-	-	-	-	-	-	-	-
20 - 24	-	-	-	-	-	-	-	-	-	-
25 - 29	-	-	1	-	-	2	-	3	-	3
30 - 34	-	-	6	-	4	4	-	14	-	14
35 - 39	-	-	10	-	-	4	-	14	1	15
40 - 44	-	-	8	-	-	-	-	8	2	10
45 - 49	-	-	2	-	-	-	-	2	-	2
50 - 54	-	-	-	-	-	-	-	-	1	1
55 +	-	-	-	-	-	-	-	-	-	-
nezjištěno	-	-	-	-	-	-	-	-	-	-
celkem	-	-	27	-	4	10	-	41	4	45
Úhrnem										
- 19	-	-	-	-	-	-	-	-	-	-
20 - 24	6	1	-	-	-	-	-	7	-	7
25 - 29	14	13	37	7	5	14	-	90	-	90
30 - 34	4	2	89	-	11	32	-	138	3	141
35 - 39	1	2	109	-	1	13	-	126	11	137
40 - 44	1	1	38	-	-	2	-	42	53	95
45 - 49	-	1	17	-	-	-	-	18	54	72
50 - 54	-	-	2	-	-	-	-	2	20	22
55 +	-	-	-	-	-	-	-	-	5	5
nezjištěno	-	-	-	-	-	-	-	-	-	-
celkem	26	20	292	7	17	61	-	423	146	569

2. Zaměstnané ženy ostatní

Tab. č. 171 Ženy se závislými dětmi podle věku závislých dětí,
podle počtu závislých dětí, věku ženy a podle ekonomické aktivity
a rodinného stavu

Žamberk

Počet závislých dětí, věk ženy	Věk dětí do 15 let bez ohledu na počet závislých dětí 15letých a starších							Ženy s dětmi do 15 let	Ženy jen s dětmi 15letými a staršími	Úhrn žen se závislými dětmi
	0 - 2	3 - 5	6 - 14	0 - 2 a 3 - 5	0 - 2 a 6 - 14	3 - 5 a 6 - 14	0 - 2, 3 - 5 a 6 - 14			
1										
- 19	-	-	-	x	x	x	x	-	-	-
20 - 24	1	1	-	x	x	x	x	2	-	2
25 - 29	2	3	3	x	x	x	x	8	-	8
30 - 34	-	4	12	x	x	x	x	16	1	17
35 - 39	1	-	4	x	x	x	x	5	8	13
40 - 44	-	-	1	x	x	x	x	1	11	12
45 - 49	-	-	2	x	x	x	x	2	10	12
50 - 54	-	-	1	x	x	x	x	1	4	5
55 +	-	-	-	x	x	x	x	-	-	-
nezjištěno	-	-	-	x	x	x	x	-	-	-
celkem	4	8	23	x	x	x	x	35	34	69
2										
- 19	-	-	-	-	-	-	x	-	-	-
20 - 24	-	-	-	-	-	-	x	-	-	-
25 - 29	-	-	3	-	-	2	x	5	-	5
30 - 34	-	-	7	1	1	3	x	12	-	12
35 - 39	-	-	9	-	-	1	x	10	4	14
40 - 44	-	-	5	-	-	-	x	5	5	10
45 - 49	-	-	2	-	-	-	x	2	3	5
50 - 54	-	-	-	-	-	-	x	-	-	-
55 +	-	-	-	-	-	-	x	-	-	-
nezjištěno	-	-	-	-	-	-	x	-	-	-
celkem	-	-	26	1	1	6	x	34	12	46
3+										
- 19	-	-	-	-	-	-	-	-	-	-
20 - 24	-	-	-	-	-	-	-	-	-	-
25 - 29	-	-	-	-	-	-	-	-	-	-
30 - 34	-	-	1	-	-	1	-	2	-	2
35 - 39	-	-	1	-	1	-	-	2	-	2
40 - 44	-	-	-	-	-	1	-	1	-	1
45 - 49	-	-	1	-	-	-	-	1	-	1
50 - 54	-	-	-	-	-	-	-	-	-	-
55 +	-	-	-	-	-	-	-	-	-	-
nezjištěno	-	-	-	-	-	-	-	-	-	-
celkem	-	-	3	-	1	2	-	6	-	6
Úhrnem										
- 19	-	-	-	-	-	-	-	-	-	-
20 - 24	1	1	-	-	-	-	-	2	-	2
25 - 29	2	3	6	-	-	2	-	13	-	13
30 - 34	-	4	20	1	1	4	-	30	1	31
35 - 39	1	-	14	-	1	1	-	17	12	29
40 - 44	-	-	6	-	-	1	-	7	16	23
45 - 49	-	-	5	-	-	-	-	5	13	18
50 - 54	-	-	1	-	-	-	-	1	4	5
55 +	-	-	-	-	-	-	-	-	-	-
nezjištěno	-	-	-	-	-	-	-	-	-	-
celkem	4	8	52	1	2	8	-	75	46	121

3. Nezaměstnané ženy vdané

Tab. č. 171 Ženy se závislými dětmi podle věku závislých dětí,
podle počtu závislých dětí, věku ženy a podle ekonomické aktivity
a rodinného stavu

Žamberk

Počet závislých dětí, věk ženy	Věk dětí do 15 let bez ohledu na počet závislých dětí 15letých a starších							Ženy s dětmi do 15 let	Ženy jen s dětmi 15letými a staršími	Úhrn žen se závislými dětmi
	0 - 2	3 - 5	6 - 14	0 - 2 a 3 - 5	0 - 2 a 6 - 14	3 - 5 a 6 - 14	0 - 2, 3 - 5 a 6 - 14			
1										
- 19	-	-	-	x	x	x	x	-	-	-
20 - 24	-	2	1	x	x	x	x	3	-	3
25 - 29	-	3	3	x	x	x	x	6	-	6
30 - 34	-	-	1	x	x	x	x	1	-	1
35 - 39	-	-	1	x	x	x	x	1	1	2
40 - 44	-	-	3	x	x	x	x	3	2	5
45 - 49	-	-	-	x	x	x	x	-	-	-
50 - 54	-	-	1	x	x	x	x	1	1	2
55 +	-	-	-	x	x	x	x	-	-	-
nezjištěno	-	-	-	x	x	x	x	-	-	-
celkem	-	5	10	x	x	x	x	15	4	19
2										
- 19	-	-	-	-	-	-	x	-	-	-
20 - 24	-	-	-	-	-	-	x	-	-	-
25 - 29	-	-	-	-	-	1	x	1	-	1
30 - 34	-	-	4	-	-	2	x	6	-	6
35 - 39	-	-	3	-	-	-	x	3	1	4
40 - 44	-	1	1	-	-	-	x	2	-	2
45 - 49	-	-	2	-	-	-	x	2	1	3
50 - 54	-	-	-	-	-	-	x	-	1	1
55 +	-	-	-	-	-	-	x	-	-	-
nezjištěno	-	-	-	-	-	-	x	-	-	-
celkem	-	1	10	-	-	3	x	14	3	17
3+										
- 19	-	-	-	-	-	-	-	-	-	-
20 - 24	-	-	-	-	-	-	-	-	-	-
25 - 29	-	-	-	-	-	1	-	1	-	1
30 - 34	-	-	3	-	-	1	-	4	-	4
35 - 39	-	-	2	-	-	-	-	2	-	2
40 - 44	-	-	-	-	-	-	-	-	-	-
45 - 49	-	-	1	-	-	-	-	1	-	1
50 - 54	-	-	-	-	-	-	-	-	-	-
55 +	-	-	-	-	-	-	-	-	-	-
nezjištěno	-	-	-	-	-	-	-	-	-	-
celkem	-	-	6	-	-	2	-	8	-	8
Úhrnem										
- 19	-	-	-	-	-	-	-	-	-	-
20 - 24	-	2	1	-	-	-	-	3	-	3
25 - 29	-	3	3	-	-	2	-	8	-	8
30 - 34	-	-	8	-	-	3	-	11	-	11
35 - 39	-	-	6	-	-	-	-	6	2	8
40 - 44	-	1	4	-	-	-	-	5	2	7
45 - 49	-	-	3	-	-	-	-	3	1	4
50 - 54	-	-	1	-	-	-	-	1	2	3
55 +	-	-	-	-	-	-	-	-	-	-
nezjištěno	-	-	-	-	-	-	-	-	-	-
celkem	-	6	26	-	-	5	-	37	7	44

4. Nezaměstnané ženy ostatní

Tab. č. 171 Ženy se závislými dětmi podle věku závislých dětí,
podle počtu závislých dětí, věku ženy a podle ekonomické aktivity
a rodinného stavu

Žamberk

Počet závislých dětí, věk ženy	Věk dětí do 15 let bez ohledu na počet závislých dětí 15letých a starších							Ženy s dětmi do 15 let	Ženy jen s dětmi 15letými a staršími	Úhrn žen se závislými dětmi
	0 - 2	3 - 5	6 - 14	0 - 2 a 3 - 5	0 - 2 a 6 - 14	3 - 5 a 6 - 14	0 - 2, 3 - 5 a 6 - 14			
1										
- 19	-	-	-	x	x	x	x	-	-	-
20 - 24	-	-	-	x	x	x	x	-	-	-
25 - 29	-	-	3	x	x	x	x	3	-	3
30 - 34	-	-	3	x	x	x	x	3	-	3
35 - 39	-	-	-	x	x	x	x	-	-	-
40 - 44	-	-	1	x	x	x	x	1	1	2
45 - 49	-	-	2	x	x	x	x	2	-	2
50 - 54	-	-	-	x	x	x	x	-	-	-
55 +	-	-	-	x	x	x	x	-	-	-
nezjištěno	-	-	-	x	x	x	x	-	-	-
celkem	-	-	9	x	x	x	x	9	1	10
2										
- 19	-	-	-	-	-	-	x	-	-	-
20 - 24	-	-	-	-	-	-	x	-	-	-
25 - 29	-	-	-	-	-	1	x	1	-	1
30 - 34	-	-	3	-	-	-	x	3	-	3
35 - 39	-	1	1	-	-	-	x	2	-	2
40 - 44	-	1	2	-	-	-	x	3	-	3
45 - 49	-	-	-	-	-	-	x	-	-	-
50 - 54	-	-	-	-	-	-	x	-	-	-
55 +	-	-	-	-	-	-	x	-	-	-
nezjištěno	-	-	-	-	-	-	x	-	-	-
celkem	-	2	6	-	-	1	x	9	-	9
3+										
- 19	-	-	-	-	-	-	-	-	-	-
20 - 24	-	-	-	-	-	-	-	-	-	-
25 - 29	-	-	-	-	-	-	-	-	-	-
30 - 34	-	-	1	-	-	-	-	1	-	1
35 - 39	-	-	1	-	-	-	-	1	-	1
40 - 44	-	-	-	-	-	-	-	-	-	-
45 - 49	-	-	-	-	-	-	-	-	-	-
50 - 54	-	-	-	-	-	-	-	-	-	-
55 +	-	-	-	-	-	-	-	-	-	-
nezjištěno	-	-	-	-	-	-	-	-	-	-
celkem	-	-	2	-	-	-	-	2	-	2
Úhrnem										
- 19	-	-	-	-	-	-	-	-	-	-
20 - 24	-	-	-	-	-	-	-	-	-	-
25 - 29	-	-	3	-	-	1	-	4	-	4
30 - 34	-	-	7	-	-	-	-	7	-	7
35 - 39	-	1	2	-	-	-	-	3	-	3
40 - 44	-	1	3	-	-	-	-	4	1	5
45 - 49	-	-	2	-	-	-	-	2	-	2
50 - 54	-	-	-	-	-	-	-	-	-	-
55 +	-	-	-	-	-	-	-	-	-	-
nezjištěno	-	-	-	-	-	-	-	-	-	-
celkem	-	2	17	-	-	1	-	20	1	21

5. Ekonomicky aktivní ženy celkem

Tab. č. 171 Ženy se závislými dětmi podle věku závislých dětí,
podle počtu závislých dětí, věku ženy a podle ekonomické aktivity
a rodinného stavu

Žamberk

Počet závislých dětí, věk ženy	Věk dětí do 15 let bez ohledu na počet závislých dětí 15letých a starších							Ženy s dětmi do 15 let	Ženy jen s dětmi 15letými a staršími	Úhrn žen se závislými dětmi
	0 - 2	3 - 5	6 - 14	0 - 2 a 3 - 5	0 - 2 a 6 - 14	3 - 5 a 6 - 14	0 - 2, 3 - 5 a 6 - 14			
1										
- 19	-	-	-	x	x	x	x	-	-	-
20 - 24	7	4	1	x	x	x	x	12	-	12
25 - 29	16	18	29	x	x	x	x	63	-	63
30 - 34	2	6	34	x	x	x	x	42	3	45
35 - 39	2	1	20	x	x	x	x	23	13	36
40 - 44	1	-	15	x	x	x	x	16	50	66
45 - 49	-	-	15	x	x	x	x	15	51	66
50 - 54	-	-	4	x	x	x	x	4	24	28
55 +	-	-	-	x	x	x	x	-	2	2
nezjištěno	-	-	-	x	x	x	x	-	-	-
celkem	28	29	118	x	x	x	x	175	143	318
2										
- 19	-	-	-	-	-	-	x	-	-	-
20 - 24	-	-	-	-	-	-	x	-	-	-
25 - 29	-	1	19	7	5	16	x	48	-	48
30 - 34	2	-	79	1	8	33	x	123	1	124
35 - 39	-	2	97	-	1	10	x	110	11	121
40 - 44	-	3	28	-	-	2	x	33	20	53
45 - 49	-	1	8	-	-	-	x	9	17	26
50 - 54	-	-	-	-	-	-	x	-	1	1
55 +	-	-	-	-	-	-	x	-	3	3
nezjištěno	-	-	-	-	-	-	x	-	-	-
celkem	2	7	231	8	14	61	x	323	53	376
3+										
- 19	-	-	-	-	-	-	-	-	-	-
20 - 24	-	-	-	-	-	-	-	-	-	-
25 - 29	-	-	1	-	-	3	-	4	-	4
30 - 34	-	-	11	-	4	6	-	21	-	21
35 - 39	-	-	14	-	1	4	-	19	1	20
40 - 44	-	-	8	-	-	1	-	9	2	11
45 - 49	-	-	4	-	-	-	-	4	-	4
50 - 54	-	-	-	-	-	-	-	-	1	1
55 +	-	-	-	-	-	-	-	-	-	-
nezjištěno	-	-	-	-	-	-	-	-	-	-
celkem	-	-	38	-	5	14	-	57	4	61
Úhrnem										
- 19	-	-	-	-	-	-	-	-	-	-
20 - 24	7	4	1	-	-	-	-	12	-	12
25 - 29	16	19	49	7	5	19	-	115	-	115
30 - 34	4	6	124	1	12	39	-	186	4	190
35 - 39	2	3	131	-	2	14	-	152	25	177
40 - 44	1	3	51	-	-	3	-	58	72	130
45 - 49	-	1	27	-	-	-	-	28	68	96
50 - 54	-	-	4	-	-	-	-	4	26	30
55 +	-	-	-	-	-	-	-	-	5	5
nezjištěno	-	-	-	-	-	-	-	-	-	-
celkem	30	36	387	8	19	75	-	555	200	755

6. Ekonomicky neaktivní ženy celkem

Tab. č. 171 Ženy se závislými dětmi podle věku závislých dětí,
podle počtu závislých dětí, věku ženy a podle ekonomické aktivity
a rodinného stavu

Žamberk

Počet závislých dětí, věk ženy	Věk dětí do 15 let bez ohledu na počet závislých dětí 15letých a starších							Ženy s dětmi do 15 let	Ženy jen s dětmi 15letými a staršími	Úhrn žen se závislými dětmi
	0 - 2	3 - 5	6 - 14	0 - 2 a 3 - 5	0 - 2 a 6 - 14	3 - 5 a 6 - 14	0 - 2, 3 - 5 a 6 - 14			
1										
- 19	1	-	-	x	x	x	x	1	-	1
20 - 24	25	1	1	x	x	x	x	27	-	27
25 - 29	23	2	-	x	x	x	x	25	-	25
30 - 34	6	1	2	x	x	x	x	9	-	9
35 - 39	2	-	2	x	x	x	x	4	-	4
40 - 44	-	-	1	x	x	x	x	1	1	2
45 - 49	-	-	1	x	x	x	x	1	1	2
50 - 54	-	-	-	x	x	x	x	-	7	7
55 +	-	-	-	x	x	x	x	-	8	8
nezjištěno	-	-	-	x	x	x	x	-	-	-
celkem	57	4	7	x	x	x	x	68	17	85
2										
- 19	-	-	-	-	-	-	x	-	-	-
20 - 24	-	-	-	2	-	1	x	3	-	3
25 - 29	3	1	2	8	12	3	x	29	-	29
30 - 34	1	-	5	4	11	6	x	27	-	27
35 - 39	1	1	7	-	-	1	x	10	-	10
40 - 44	-	-	1	1	-	-	x	2	-	2
45 - 49	2	-	2	-	-	-	x	4	-	4
50 - 54	-	-	1	-	-	-	x	1	-	1
55 +	-	-	-	-	-	-	x	-	1	1
nezjištěno	-	-	-	-	-	-	x	-	-	-
celkem	7	2	18	15	23	11	x	76	1	77
3+										
- 19	-	-	-	-	-	-	-	-	-	-
20 - 24	-	-	-	-	-	-	-	-	-	-
25 - 29	-	-	-	1	1	3	1	6	-	6
30 - 34	-	-	2	-	2	2	1	7	-	7
35 - 39	-	-	2	-	3	2	-	7	1	8
40 - 44	-	-	1	-	-	-	-	1	-	1
45 - 49	-	-	1	-	-	-	-	1	-	1
50 - 54	-	-	-	-	-	-	-	-	-	-
55 +	-	-	-	-	-	-	-	-	-	-
nezjištěno	-	-	-	-	-	-	-	-	-	-
celkem	-	-	6	1	6	7	2	22	1	23
Úhrnem										
- 19	1	-	-	-	-	-	-	1	-	1
20 - 24	25	1	1	2	-	1	-	30	-	30
25 - 29	26	3	2	9	13	6	1	60	-	60
30 - 34	7	1	9	4	13	8	1	43	-	43
35 - 39	3	1	11	-	3	3	-	21	1	22
40 - 44	-	-	3	1	-	-	-	4	1	5
45 - 49	2	-	4	-	-	-	-	6	1	7
50 - 54	-	-	1	-	-	-	-	1	7	8
55 +	-	-	-	-	-	-	-	-	9	9
nezjištěno	-	-	-	-	-	-	-	-	-	-
celkem	64	6	31	16	29	18	2	166	19	185

7. Ženy s nezjištěnou ekonomickou aktivitou

Tab. č. 171 Ženy se závislými dětmi podle věku závislých dětí, podle počtu závislých dětí, věku ženy a podle ekonomické aktivity a rodinného stavu

Žamberk

Počet závislých dětí, věk ženy	Věk dětí do 15 let bez ohledu na počet závislých dětí 15letých a starších							Ženy s dětmi do 15 let	Ženy jen s dětmi 15letými a staršími	Úhrn žen se závislými dětmi
	0 - 2	3 - 5	6 - 14	0 - 2 a 3 - 5	0 - 2 a 6 - 14	3 - 5 a 6 - 14	0 - 2, 3 - 5 a 6 - 14			
1										
- 19	-	-	-	x	x	x	x	-	-	-
20 - 24	-	-	-	x	x	x	x	-	-	-
25 - 29	-	-	-	x	x	x	x	-	-	-
30 - 34	-	-	1	x	x	x	x	1	-	1
35 - 39	-	-	-	x	x	x	x	-	-	-
40 - 44	-	-	-	x	x	x	x	-	-	-
45 - 49	-	-	-	x	x	x	x	-	-	-
50 - 54	-	-	-	x	x	x	x	-	-	-
55 +	-	-	-	x	x	x	x	-	-	-
nezjištěno	-	-	-	x	x	x	x	-	-	-
celkem	-	-	1	x	x	x	x	1	-	1
2										
- 19	-	-	-	-	-	-	x	-	-	-
20 - 24	-	-	-	-	-	-	x	-	-	-
25 - 29	-	-	-	-	-	-	x	-	-	-
30 - 34	-	-	-	1	-	-	x	1	-	1
35 - 39	-	-	-	-	-	-	x	-	-	-
40 - 44	-	-	-	-	-	-	x	-	-	-
45 - 49	-	-	-	-	-	-	x	-	-	-
50 - 54	-	-	-	-	-	-	x	-	-	-
55 +	-	-	-	-	-	-	x	-	-	-
nezjištěno	-	-	-	-	-	-	x	-	-	-
celkem	-	-	-	1	-	-	x	1	-	1
3+										
- 19	-	-	-	-	-	-	-	-	-	-
20 - 24	-	-	-	-	-	-	-	-	-	-
25 - 29	-	-	-	-	-	-	-	-	-	-
30 - 34	-	-	-	-	-	-	-	-	-	-
35 - 39	-	-	-	-	-	-	-	-	-	-
40 - 44	-	-	-	-	-	-	-	-	-	-
45 - 49	-	-	-	-	-	-	-	-	-	-
50 - 54	-	-	-	-	-	-	-	-	-	-
55 +	-	-	-	-	-	-	-	-	-	-
nezjištěno	-	-	-	-	-	-	-	-	-	-
celkem	-	-	-	-	-	-	-	-	-	-
Úhrnem										
- 19	-	-	-	-	-	-	-	-	-	-
20 - 24	-	-	-	-	-	-	-	-	-	-
25 - 29	-	-	-	-	-	-	-	-	-	-
30 - 34	-	-	1	1	-	-	-	2	-	2
35 - 39	-	-	-	-	-	-	-	-	-	-
40 - 44	-	-	-	-	-	-	-	-	-	-
45 - 49	-	-	-	-	-	-	-	-	-	-
50 - 54	-	-	-	-	-	-	-	-	-	-
55 +	-	-	-	-	-	-	-	-	-	-
nezjištěno	-	-	-	-	-	-	-	-	-	-
celkem	-	-	1	1	-	-	-	2	-	2

8. Ženy úhrnem

Tab. č. 171 Ženy se závislými dětmi podle věku závislých dětí,
podle počtu závislých dětí, věku ženy a podle ekonomické aktivity
a rodinného stavu

Žamberk

Počet závislých dětí, věk ženy	Věk dětí do 15 let bez ohledu na počet závislých dětí 15letých a starších							Ženy s dětmi do 15 let	Ženy jen s dětmi 15letými a staršími	Úhrn žen se závislými dětmi
	0 - 2	3 - 5	6 - 14	0 - 2 a 3 - 5	0 - 2 a 6 - 14	3 - 5 a 6 - 14	0 - 2, 3 - 5 a 6 - 14			
1										
- 19	1	-	-	x	x	x	x	1	-	1
20 - 24	32	5	2	x	x	x	x	39	-	39
25 - 29	39	20	29	x	x	x	x	88	-	88
30 - 34	8	7	37	x	x	x	x	52	3	55
35 - 39	4	1	22	x	x	x	x	27	13	40
40 - 44	1	-	16	x	x	x	x	17	51	68
45 - 49	-	-	16	x	x	x	x	16	52	68
50 - 54	-	-	4	x	x	x	x	4	31	35
55 +	-	-	-	x	x	x	x	-	10	10
nezjištěno	-	-	-	x	x	x	x	-	-	-
celkem	85	33	126	x	x	x	x	244	160	404
2										
- 19	-	-	-	-	-	-	x	-	-	-
20 - 24	-	-	-	2	-	1	x	3	-	3
25 - 29	3	2	21	15	17	19	x	77	-	77
30 - 34	3	-	84	6	19	39	x	151	1	152
35 - 39	1	3	104	-	1	11	x	120	11	131
40 - 44	-	3	29	1	-	2	x	35	20	55
45 - 49	2	1	10	-	-	-	x	13	17	30
50 - 54	-	-	1	-	-	-	x	1	1	2
55 +	-	-	-	-	-	-	x	-	4	4
nezjištěno	-	-	-	-	-	-	x	-	-	-
celkem	9	9	249	24	37	72	x	400	54	454
3+										
- 19	-	-	-	-	-	-	-	-	-	-
20 - 24	-	-	-	-	-	-	-	-	-	-
25 - 29	-	-	1	1	1	6	1	10	-	10
30 - 34	-	-	13	-	6	8	1	28	-	28
35 - 39	-	-	16	-	4	6	-	26	2	28
40 - 44	-	-	9	-	-	1	-	10	2	12
45 - 49	-	-	5	-	-	-	-	5	-	5
50 - 54	-	-	-	-	-	-	-	-	1	1
55 +	-	-	-	-	-	-	-	-	-	-
nezjištěno	-	-	-	-	-	-	-	-	-	-
celkem	-	-	44	1	11	21	2	79	5	84
Úhrnem										
- 19	1	-	-	-	-	-	-	1	-	1
20 - 24	32	5	2	2	-	1	-	42	-	42
25 - 29	42	22	51	16	18	25	1	175	-	175
30 - 34	11	7	134	6	25	47	1	231	4	235
35 - 39	5	4	142	-	5	17	-	173	26	199
40 - 44	1	3	54	1	-	3	-	62	73	135
45 - 49	2	1	31	-	-	-	-	34	69	103
50 - 54	-	-	5	-	-	-	-	5	33	38
55 +	-	-	-	-	-	-	-	-	14	14
nezjištěno	-	-	-	-	-	-	-	-	-	-
celkem	94	42	419	25	48	93	2	723	219	942

Tab. č. 172 Ekonomicky aktivní ženy se závislými dětmi podle rodinného stavu, věku nejmladšího dítěte a podle počtu závislých dětí a věku ženy

Žamberk

Počet závislých dětí, věk ženy	Počet ekonomicky aktivních žen													úhrnem			
	zaměstnaných						nezaměstnaných						ostatních		celkem		
	vdaných					ostatních	celkem	vdaných								ostatních	celkem
	celkem	s věkem nejmladšího dítěte						celkem	s věkem nejmladšího dítěte								
0 - 2		3 - 5	6 - 14	15+	0 - 2	3 - 5	6 - 14		15+								
1																	
- 19	-	-	-	-	-	-	-	-	-	-	-	-	-	-	-	-	
20 - 24	7	6	1	-	-	2	9	3	1	2	1	-	-	3	12		
25 - 29	46	14	12	20	-	8	54	6	-	3	3	-	3	9	63		
30 - 34	24	2	2	18	2	17	41	1	-	-	1	-	3	4	45		
35 - 39	21	1	1	15	4	13	34	2	-	-	1	1	-	2	36		
40 - 44	47	1	-	10	36	12	59	5	-	-	3	2	2	7	66		
45 - 49	52	-	-	11	41	12	64	-	-	-	-	-	2	2	66		
50 - 54	21	-	-	2	19	5	26	2	-	-	1	1	-	2	28		
55+	2	-	-	-	2	-	2	-	-	-	-	-	-	-	2		
nezjištěno	-	-	-	-	-	-	-	-	-	-	-	-	-	-	-		
celkem	220	24	16	76	104	69	289	19	-	5	10	4	10	29	318		
2																	
- 19	-	-	-	-	-	-	-	-	-	-	-	-	-	-	-		
20 - 24	-	-	-	-	-	-	-	-	-	-	-	-	-	-	-		
25 - 29	41	12	13	16	-	5	46	1	-	1	-	-	1	2	48		
30 - 34	103	9	28	65	1	12	115	6	-	2	4	-	3	9	124		
35 - 39	101	1	10	84	6	14	115	4	-	-	3	1	2	6	121		
40 - 44	38	-	3	20	15	10	48	2	-	1	1	-	3	5	53		
45 - 49	18	-	1	4	13	5	23	3	-	-	2	1	-	3	26		
50 - 54	-	-	-	-	-	-	-	1	-	-	-	1	-	1	1		
55+	3	-	-	-	3	-	3	-	-	-	-	-	-	-	3		
nezjištěno	-	-	-	-	-	-	-	-	-	-	-	-	-	-	-		
celkem	304	22	55	189	38	46	350	17	-	4	10	3	9	26	376		
3+																	
- 19	-	-	-	-	-	-	-	-	-	-	-	-	-	-	-		
20 - 24	-	-	-	-	-	-	-	-	-	-	-	-	-	-	-		
25 - 29	3	-	2	1	-	-	3	1	-	1	-	-	-	1	4		
30 - 34	14	4	4	6	-	2	16	4	-	1	3	-	1	5	21		
35 - 39	15	-	4	10	1	2	17	2	-	-	2	-	1	3	20		
40 - 44	10	-	-	8	2	1	11	-	-	-	-	-	-	-	11		
45 - 49	2	-	-	2	-	1	3	1	-	-	1	-	-	1	4		
50 - 54	1	-	-	-	1	-	1	-	-	-	-	-	-	-	1		
55+	-	-	-	-	-	-	-	-	-	-	-	-	-	-	-		
nezjištěno	-	-	-	-	-	-	-	-	-	-	-	-	-	-	-		
celkem	45	4	10	27	4	6	51	8	-	2	6	-	2	10	61		
Úhrnem																	
- 19	-	-	-	-	-	-	-	-	-	-	-	-	-	-	-		
20 - 24	7	6	1	-	-	2	9	3	-	2	1	-	-	3	12		
25 - 29	90	26	27	37	-	13	103	8	-	5	3	-	4	12	115		
30 - 34	141	15	34	89	3	31	172	11	-	3	8	-	7	18	190		
35 - 39	137	2	15	109	11	29	166	8	-	-	6	2	3	11	177		
40 - 44	95	1	3	38	53	23	118	7	-	1	4	2	5	12	130		
45 - 49	72	-	1	17	54	18	90	4	-	-	3	1	2	6	96		
50 - 54	22	-	-	2	20	5	27	3	-	-	1	2	-	3	30		
55+	5	-	-	-	5	-	5	-	-	-	-	-	-	-	5		
nezjištěno	-	-	-	-	-	-	-	-	-	-	-	-	-	-	-		
celkem	569	50	81	292	146	121	690	44	-	11	26	7	21	65	755		

Tab. č. 173 Osoby žijící v manželství podle pořadí manželství
a faktická manželství společně bydlících osob podle rodinného stavu,
podle pohlaví a věku

Žamberk

Pohlaví, věk	Osoby žijící v manželství							Faktická manželství společně bydlících osob						
	pořadí manželství					celkem	z toho oboustranně 1. manželství	svobodní (-é)	ženatí vdané	rozvedení (-é)	ovdovělí (-é)	nezjištěno	celkem	z toho oboustranně svobodní
	1.	2.	3.	4.+	nezjištěno									
Muži														
15 - 19	-	-	-	-	-	-	-	-	-	-	-	-	-	-
20 - 24	18	-	-	-	-	18	18	9	-	2	-	-	11	7
25 - 29	87	4	-	-	2	93	83	11	1	2	-	-	14	9
30 - 34	121	11	-	-	1	133	116	5	-	6	-	-	11	3
35 - 39	154	29	-	-	3	186	151	1	-	4	1	-	6	1
40 - 44	113	30	1	-	5	149	112	1	-	4	1	-	6	1
45 - 49	157	18	1	-	6	182	149	1	-	3	-	-	4	-
50 - 54	125	18	1	-	6	150	127	-	-	5	-	-	5	-
55 - 59	134	20	-	-	1	155	130	2	-	3	-	-	5	-
60 - 64	77	12	1	-	3	93	76	-	-	2	-	-	2	-
65 - 69	65	7	-	-	4	76	67	-	-	-	-	-	-	-
70+	116	18	1	-	6	141	117	-	-	2	3	-	5	-
nezjištěno	-	-	-	-	-	-	-	-	-	-	-	-	-	-
celkem	1167	167	5	-	37	1376	1146	30	1	33	5	-	69	21
Ženy														
15 - 19	1	-	-	-	-	1	1	-	-	-	-	-	-	-
20 - 24	28	1	-	-	-	29	27	11	-	-	-	-	11	10
25 - 29	141	10	-	-	-	151	125	11	1	5	1	-	18	9
30 - 34	168	16	1	-	-	185	154	2	-	7	-	-	9	-
35 - 39	143	18	2	-	2	165	133	1	-	6	2	-	9	1
40 - 44	110	19	2	-	2	133	108	-	-	3	-	-	3	-
45 - 49	140	25	-	1	1	167	133	1	-	6	1	-	8	1
50 - 54	164	22	2	-	2	190	160	-	-	4	-	-	4	-
55 - 59	103	10	1	-	2	116	99	1	-	-	1	-	2	-
60 - 64	75	9	2	-	3	89	77	-	-	1	2	-	3	-
65 - 69	58	6	-	-	1	65	58	-	-	-	-	-	-	-
70+	72	11	-	-	2	85	71	-	-	-	2	-	2	-
nezjištěno	-	-	-	-	-	-	-	-	-	-	-	-	-	-
celkem	1203	147	10	1	15	1376	1146	27	1	32	9	-	69	21

1. Rodinné domy

Tab. č. 250 Trvale obydlené domy s byty podle období výstavby nebo rekonstrukce, podle počtu bytů, technického vybavení, počtu nadzemních podlaží, materiálu nosných zdí a podle druhu domu

Žamberk

Trvale obydlené domy s byty a jejich vybavení	Období výstavby nebo rekonstrukce										Trvale obydlené domy celkem
	do r. 1899	1900 - 1919	1920 - 1945	1946 - 1960	1961 - 1970	1971 - 1980	1981 - 1990	1991 - 1995	1996 a později	nezjištěno	
1. Trvale obydlené domy											
celkem	64	51	119	24	80	266	161	37	48	3	853
v %	7,5	6,0	14,0	2,8	9,4	31,2	18,9	4,3	5,6	0,4	100,0
v nich počet: bytů trvale obydlených	73	60	152	27	101	326	177	39	58	4	1017
bytů neobydlených	7	2	11	1	6	10	2	-	2	-	41
2. V trvale obydlených bytech											
obytná plocha (v tis. m2)	4	3	9	1	6	21	13	3	4	0	66
celková plocha (v tis. m2)	6	5	14	2	9	33	21	5	7	0	101
obyt. míst. 4 m2 a více podl. plochy	204	181	449	85	342	1225	758	164	215	7	3630
obyt. míst. 8 m2 a více podl. plochy	192	171	428	76	322	1152	705	155	202	5	3408
hospodařící domácnosti	80	69	161	28	105	365	188	44	61	4	1105
cenzové domácnosti	81	70	162	28	108	375	192	44	62	4	1126
osoby bydlící v bytech	166	167	374	60	265	1007	614	133	173	12	2971
3. Podíl (%) v trvale obydlených bytech											
obytné plochy	5,9	5,1	13,6	2,3	8,8	32,7	20,3	5,1	6,3	0,2	100,0
celkové plochy	6,0	5,0	13,5	2,3	8,6	32,3	20,5	5,2	6,5	0,2	100,0
obyt. míst. 4 m2 a více podl. plochy	5,6	5,0	12,4	2,3	9,4	33,7	20,9	4,5	5,9	0,2	100,0
obyt. míst. 8 m2 a více podl. plochy	5,6	5,0	12,6	2,2	9,4	33,8	20,7	4,5	5,9	0,1	100,0
hospodařících domácností	7,2	6,2	14,6	2,5	9,5	33,0	17,0	4,0	5,5	0,4	100,0
cenzových domácností	7,2	6,2	14,4	2,5	9,6	33,3	17,1	3,9	5,5	0,4	100,0
osob bydlících v bytech	5,6	5,6	12,6	2,0	8,9	33,9	20,7	4,5	5,8	0,4	100,0
4. Domy s počtem všech bytů											
1	52	43	81	20	53	197	145	35	37	2	665
2	8	5	32	4	27	68	14	2	10	1	171
3	4	3	6	-	-	1	2	-	1	-	17
4	-	-	-	-	-	-	-	-	-	-	-
5 - 9	-	-	-	-	-	-	-	-	-	-	-
10 - 19	-	-	-	-	-	-	-	-	-	-	-
20 - 49	-	-	-	-	-	-	-	-	-	-	-
50+	-	-	-	-	-	-	-	-	-	-	-
celkem	64	51	119	24	80	266	161	37	48	3	853
5. Podíl (%) domů s počtem všech bytů											
1	81,3	84,3	68,1	83,3	66,3	74,1	90,1	94,6	77,1	66,7	78,0
2	12,5	9,8	26,9	16,7	33,8	25,6	8,7	5,4	20,8	33,3	20,0
3	6,3	5,9	5,0	-	-	0,4	1,2	-	2,1	-	2,0
4	-	-	-	-	-	-	-	-	-	-	-
5 - 9	-	-	-	-	-	-	-	-	-	-	-
10 - 19	-	-	-	-	-	-	-	-	-	-	-
20 - 49	-	-	-	-	-	-	-	-	-	-	-
50+	-	-	-	-	-	-	-	-	-	-	-
celkem	100,0	100,0	100,0	100,0	100,0	100,0	100,0	100,0	100,0	100,0	100,0

1. Rodinné domy

Tab. č. 250 Trvale obydlené domy s byty podle období výstavby
nebo rekonstrukce, podle počtu bytů, technického vybavení, počtu
nadzemních podlaží, materiálu nosných zdí a podle druhu domu

Žamberk

Trvale obydlené domy s byty a jejich vybavení	Období výstavby nebo rekonstrukce										Trvale obydlené domy celkem
	do r. 1899	1900 - 1919	1920 - 1945	1946 - 1960	1961 - 1970	1971 - 1980	1981 - 1990	1991 - 1995	1996 a později	nezjištěno	
6. Plyn											
z veřejné sítě	26	17	46	7	23	131	67	10	24	-	351
z domovního zásobníku	-	1	-	-	-	2	-	1	2	-	6
bez plynu	38	33	71	17	57	133	94	26	22	1	492
nezjištěno	-	-	2	-	-	-	-	-	-	2	4
celkem	64	51	119	24	80	266	161	37	48	3	853
7. Podíl (%) domů s plynem											
z veřejné sítě	40,6	33,3	38,7	29,2	28,8	49,2	41,6	27,0	50,0	-	41,1
z domovního zásobníku	-	2,0	-	-	-	0,8	-	2,7	4,2	-	0,7
bez plynu	59,4	64,7	59,7	70,8	71,3	50,0	58,4	70,3	45,8	33,3	57,7
nezjištěno	-	-	1,7	-	-	-	-	-	-	66,7	0,5
celkem	100,0	100,0	100,0	100,0	100,0	100,0	100,0	100,0	100,0	100,0	100,0
8. Vodovod											
v domě z veřejné sítě	63	49	119	24	79	264	159	37	47	1	842
v domě domácí	-	2	-	-	1	2	2	-	1	-	8
domy s vodovodem celkem	63	51	119	24	80	266	161	37	48	1	850
mimo dům	-	-	-	-	-	-	-	-	-	-	-
bez vodovodu	1	-	-	-	-	-	-	-	-	-	1
nezjištěno	-	-	-	-	-	-	-	-	-	2	2
úhrnem	64	51	119	24	80	266	161	37	48	3	853
z toho: plyn a voda v domě	26	18	46	7	23	133	67	11	26	-	357
9. Podíl (%) domů s vodovodem											
v domě z veřejné sítě	98,4	96,1	100,0	100,0	98,8	99,2	98,8	100,0	97,9	33,3	98,7
v domě domácí	-	3,9	-	-	1,3	0,8	1,2	-	2,1	-	0,9
domy s vodovodem celkem	98,4	100,0	100,0	100,0	100,0	100,0	100,0	100,0	100,0	33,3	99,6
mimo dům	-	-	-	-	-	-	-	-	-	-	-
bez vodovodu	1,6	-	-	-	-	-	-	-	-	-	0,1
nezjištěno	-	-	-	-	-	-	-	-	-	66,7	0,2
úhrnem	100,0	100,0	100,0	100,0	100,0	100,0	100,0	100,0	100,0	100,0	100,0
z toho: plyn a voda v domě	40,6	35,3	38,7	29,2	28,8	50,0	41,6	29,7	54,2	-	41,9
10. Kanalizace											
přípoj na kanalizační síť	28	25	77	14	44	205	128	23	28	1	573
domácí čistička odpadních vod	-	-	-	-	-	-	1	-	1	-	2
žumpa, jímka	35	26	42	10	36	61	32	14	19	-	275
bez kanalizace a jímky	1	-	-	-	-	-	-	-	-	-	1
nezjištěno	-	-	-	-	-	-	-	-	-	2	2
celkem	64	51	119	24	80	266	161	37	48	3	853
11. Podíl (%) domů s kanalizací											
přípoj na kanalizační síť	43,8	49,0	64,7	58,3	55,0	77,1	79,5	62,2	58,3	33,3	67,2
domácí čistička odpadních vod	-	-	-	-	-	-	0,6	-	2,1	-	0,2
žumpa, jímka	54,7	51,0	35,3	41,7	45,0	22,9	19,9	37,8	39,6	-	32,2
bez kanalizace a jímky	1,6	-	-	-	-	-	-	-	-	-	0,1
nezjištěno	-	-	-	-	-	-	-	-	-	66,7	0,2
celkem	100,0	100,0	100,0	100,0	100,0	100,0	100,0	100,0	100,0	100,0	100,0

1. Rodinné domy

Tab. č. 250 Trvale obydlené domy s byty podle období výstavby
nebo rekonstrukce, podle počtu bytů, technického vybavení, počtu
nadzemních podlaží, materiálu nosných zdí a podle druhu domu

Žamberk

Trvale obydlené domy s byty a jejich vybavení	Období výstavby nebo rekonstrukce										Trvale obydlené domy celkem
	do r. 1899	1900 - 1919	1920 - 1945	1946 - 1960	1961 - 1970	1971 - 1980	1981 - 1990	1991 - 1995	1996 a později	nezjištěno	
12. Ústřední topení											
dálkové topení	-	-	-	-	-	-	-	-	-	-	-
z toho na pevná paliva	-	-	-	-	-	-	-	-	-	-	-
bloková kotelna	-	-	-	-	-	-	-	-	-	-	-
z toho na pevná paliva	-	-	-	-	-	-	-	-	-	-	-
kotelna v domě	34	24	63	17	57	232	138	18	39	1	623
z toho na pevná paliva	10	8	24	8	30	74	52	9	10	1	226
na plyn	23	11	30	6	18	121	62	8	26	-	305
bez dálkového a ústředního topení	30	27	56	7	23	34	23	19	9	-	228
nezjištěno	-	-	-	-	-	-	-	-	-	2	2
celkem	64	51	119	24	80	266	161	37	48	3	853
13. Podíl (%) domů podle ústředního topení											
dálkové topení	-	-	-	-	-	-	-	-	-	-	-
z toho na pevná paliva	-	-	-	-	-	-	-	-	-	-	-
bloková kotelna	-	-	-	-	-	-	-	-	-	-	-
z toho na pevná paliva	-	-	-	-	-	-	-	-	-	-	-
kotelna v domě	53,1	47,1	52,9	70,8	71,3	87,2	85,7	48,6	81,3	33,3	73,0
z toho na pevná paliva	15,6	15,7	20,2	33,3	37,5	27,8	32,3	24,3	20,8	33,3	26,5
na plyn	35,9	21,6	25,2	25,0	22,5	45,5	38,5	21,6	54,2	-	35,8
bez dálkového a ústředního topení	46,9	52,9	47,1	29,2	28,8	12,8	14,3	51,4	18,8	-	26,7
nezjištěno	-	-	-	-	-	-	-	-	-	66,7	0,2
celkem	100,0	100,0	100,0	100,0	100,0	100,0	100,0	100,0	100,0	100,0	100,0
14. Nadzemní podlaží											
1	36	26	25	6	20	51	32	9	17	-	222
2	26	24	84	18	60	215	125	28	29	1	610
3	2	1	10	-	-	-	4	-	2	-	19
4	-	-	-	-	-	-	-	-	-	-	-
5	-	-	-	-	-	-	-	-	-	-	-
6 - 8	-	-	-	-	-	-	-	-	-	-	-
9 - 12	-	-	-	-	-	-	-	-	-	-	-
13 a více	-	-	-	-	-	-	-	-	-	-	-
nezjištěno	-	-	-	-	-	-	-	-	-	2	2
celkem	64	51	119	24	80	266	161	37	48	3	853
15. Podíl (%) domů s nadzemním podlažím											
1	56,3	51,0	21,0	25,0	25,0	19,2	19,9	24,3	35,4	-	26,0
2	40,6	47,1	70,6	75,0	75,0	80,8	77,6	75,7	60,4	33,3	71,5
3	3,1	2,0	8,4	-	-	-	2,5	-	4,2	-	2,2
4	-	-	-	-	-	-	-	-	-	-	-
5	-	-	-	-	-	-	-	-	-	-	-
6 - 8	-	-	-	-	-	-	-	-	-	-	-
9 - 12	-	-	-	-	-	-	-	-	-	-	-
13 a více	-	-	-	-	-	-	-	-	-	-	-
nezjištěno	-	-	-	-	-	-	-	-	-	66,7	0,2
celkem	100,0	100,0	100,0	100,0	100,0	100,0	100,0	100,0	100,0	100,0	100,0

1. Rodinné domy

Tab. č. 250 Trvale obydlené domy s byty podle období výstavby nebo rekonstrukce, podle počtu bytů, technického vybavení, počtu nadzemních podlaží, materiálu nosných zdí a podle druhu domu

Žamberk

Trvale obydlené domy s byty a jejich vybavení	Období výstavby nebo rekonstrukce										Trvale obydlené domy celkem	
	do r. 1899	1900 - 1919	1920 - 1945	1946 - 1960	1961 - 1970	1971 - 1980	1981 - 1990	1991 - 1995	1996 a později	nezjištěno		
16. Výtah v domě se 4+ nadz. podlažími	-	-	-	-	-	-	-	-	-	-	-	-
17. Podíl (%) domů se 4+ nadz. podlažími s výtahem	X	X	X	X	X	X	X	X	X	X	X	X
18. Materiál nosných zdí												
cihly, tvárnice, cihlové bloky	1	5	23	4	44	245	144	36	46	-	-	548
kámen	22	5	3	2	-	-	-	-	-	-	-	32
kámen a cihly	31	37	91	18	35	2	4	-	-	-	-	218
stěnové panely	-	-	-	-	-	4	4	-	-	-	-	8
nepálené cihly	3	2	-	-	-	-	-	-	-	-	-	5
dřevo	2	-	-	-	-	3	-	-	1	-	-	6
jiné kombinace materiálů a ostatní	5	2	2	-	1	12	9	1	1	-	-	33
nezjištěno	-	-	-	-	-	-	-	-	-	3	-	3
celkem	64	51	119	24	80	266	161	37	48	3	-	853
19. Podíl (%) domů podle materiálu nosných zdí												
cihly, tvárnice, cihlové bloky	1,6	9,8	19,3	16,7	55,0	92,1	89,4	97,3	95,8	-	-	64,2
kámen	34,4	9,8	2,5	8,3	-	-	-	-	-	-	-	3,8
kámen a cihly	48,4	72,5	76,5	75,0	43,8	0,8	2,5	-	-	-	-	25,6
stěnové panely	-	-	-	-	-	1,5	2,5	-	-	-	-	0,9
nepálené cihly	4,7	3,9	-	-	-	-	-	-	-	-	-	0,6
dřevo	3,1	-	-	-	-	1,1	-	-	2,1	-	-	0,7
jiné kombinace materiálů a ostatní	7,8	3,9	1,7	-	1,3	4,5	5,6	2,7	2,1	-	-	3,9
nezjištěno	-	-	-	-	-	-	-	-	-	100,0	-	0,4
celkem	100,0	100,0	100,0	100,0	100,0	100,0	100,0	100,0	100,0	100,0	100,0	100,0

2. Bytové domy

Tab. č. 250 Trvale obydlené domy s byty podle období výstavby nebo rekonstrukce, podle počtu bytů, technického vybavení, počtu nadzemních podlaží, materiálu nosných zdí a podle druhu domu

Žamberk

Trvale obydlené domy s byty a jejich vybavení	Období výstavby nebo rekonstrukce										Trvale obydlené domy celkem
	do r. 1899	1900 - 1919	1920 - 1945	1946 - 1960	1961 - 1970	1971 - 1980	1981 - 1990	1991 - 1995	1996 a později	nezjištěno	
1. Trvale obydlené domy											
celkem	5	1	19	8	5	52	23	19	4	-	136
v %	3,7	0,7	14,0	5,9	3,7	38,2	16,9	14,0	2,9	-	100,0
v nich počet: bytů trvale obydlených	26	3	96	35	25	413	268	306	19	-	1191
bytů neobydlených	2	-	10	4	1	13	17	20	14	-	81
2. V trvale obydlených bytech											
obytná plocha (v tis. m2)	1	0	3	1	1	17	11	12	1	-	47
celková plocha (v tis. m2)	2	0	6	2	1	25	17	18	1	-	72
obyt. míst. 4 m2 a více podl. plochy	60	11	176	75	55	1020	664	648	32	-	2741
obyt. míst. 8 m2 a více podl. plochy	53	7	171	75	53	998	651	646	32	-	2686
hospodařící domácnosti	26	3	98	36	26	436	281	315	19	-	1240
cenzové domácnosti	26	3	99	36	26	437	284	317	19	-	1247
osoby bydlící v bytech	64	8	198	85	66	1034	746	777	40	-	3018
3. Podíl (%) v trvale obydlených bytech											
obytné plochy	2,2	0,3	7,4	2,8	1,8	35,2	24,0	24,8	1,4	-	100,0
celkové plochy	2,2	0,3	7,7	2,9	1,9	34,7	23,7	25,1	1,4	-	100,0
obyt. míst. 4 m2 a více podl. plochy	2,2	0,4	6,4	2,7	2,0	37,2	24,2	23,6	1,2	-	100,0
obyt. míst. 8 m2 a více podl. plochy	2,0	0,3	6,4	2,8	2,0	37,2	24,2	24,1	1,2	-	100,0
hospodařících domácností	2,1	0,2	7,9	2,9	2,1	35,2	22,7	25,4	1,5	-	100,0
cenzových domácností	2,1	0,2	7,9	2,9	2,1	35,0	22,8	25,4	1,5	-	100,0
osob bydlících v bytech	2,1	0,3	6,6	2,8	2,2	34,3	24,7	25,7	1,3	-	100,0
4. Domy s počtem všech bytů											
1	-	-	-	-	-	-	-	-	-	-	-
2	-	-	2	-	-	-	-	-	-	-	2
3	-	1	1	-	-	-	-	-	-	-	2
4	3	-	3	4	3	2	-	3	-	-	18
5 - 9	1	-	10	4	2	40	13	3	3	-	76
10 - 19	1	-	3	-	-	10	5	8	1	-	28
20 - 49	-	-	-	-	-	-	5	4	-	-	9
50+	-	-	-	-	-	-	-	1	-	-	1
celkem	5	1	19	8	5	52	23	19	4	-	136
5. Podíl (%) domů s počtem všech bytů											
1	-	-	-	-	-	-	-	-	-	X	-
2	-	-	10,5	-	-	-	-	-	-	X	1,5
3	-	100,0	5,3	-	-	-	-	-	-	X	1,5
4	60,0	-	15,8	50,0	60,0	3,8	-	15,8	-	X	13,2
5 - 9	20,0	-	52,6	50,0	40,0	76,9	56,5	15,8	75,0	X	55,9
10 - 19	20,0	-	15,8	-	-	19,2	21,7	42,1	25,0	X	20,6
20 - 49	-	-	-	-	-	-	21,7	21,1	-	X	6,6
50+	-	-	-	-	-	-	-	5,3	-	X	0,7
celkem	100,0	100,0	100,0	100,0	100,0	100,0	100,0	100,0	100,0	X	100,0

2. Bytové domy

Tab. č. 250 Trvale obydlené domy s byty podle období výstavby
nebo rekonstrukce, podle počtu bytů, technického vybavení, počtu
nadzemních podlaží, materiálu nosných zdí a podle druhu domu

Žamberk

Trvale obydlené domy s byty a jejich vybavení	Období výstavby nebo rekonstrukce										Trvale obydlené domy celkem
	do r. 1899	1900 - 1919	1920 - 1945	1946 - 1960	1961 - 1970	1971 - 1980	1981 - 1990	1991 - 1995	1996 a později	nezjištěno	
6. Plyn											
z veřejné sítě	-	1	7	6	3	11	11	2	4	-	45
z domovního zásobníku	-	-	-	-	-	-	-	-	-	-	-
bez plynu	5	-	11	2	2	41	12	17	-	-	90
nezjištěno	-	-	1	-	-	-	-	-	-	-	1
celkem	5	1	19	8	5	52	23	19	4	-	136
7. Podíl (%) domů s plynem											
z veřejné sítě	-	100,0	36,8	75,0	60,0	21,2	47,8	10,5	100,0	X	33,1
z domovního zásobníku	-	-	-	-	-	-	-	-	-	X	-
bez plynu	100,0	-	57,9	25,0	40,0	78,8	52,2	89,5	-	X	66,2
nezjištěno	-	-	5,3	-	-	-	-	-	-	X	0,7
celkem	100,0	100,0	100,0	100,0	100,0	100,0	100,0	100,0	100,0	X	100,0
8. Vodovod											
v domě z veřejné sítě	5	1	19	8	5	52	23	19	4	-	136
v domě domácí	-	-	-	-	-	-	-	-	-	-	-
domy s vodovodem celkem	5	1	19	8	5	52	23	19	4	-	136
mimo dům	-	-	-	-	-	-	-	-	-	-	-
bez vodovodu	-	-	-	-	-	-	-	-	-	-	-
nezjištěno	-	-	-	-	-	-	-	-	-	-	-
úhrnem	5	1	19	8	5	52	23	19	4	-	136
z toho: plyn a voda v domě	-	1	7	6	3	11	11	2	4	-	45
9. Podíl (%) domů s vodovodem											
v domě z veřejné sítě	100,0	100,0	100,0	100,0	100,0	100,0	100,0	100,0	100,0	X	100,0
v domě domácí	-	-	-	-	-	-	-	-	-	X	-
domy s vodovodem celkem	100,0	100,0	100,0	100,0	100,0	100,0	100,0	100,0	100,0	X	100,0
mimo dům	-	-	-	-	-	-	-	-	-	X	-
bez vodovodu	-	-	-	-	-	-	-	-	-	X	-
nezjištěno	-	-	-	-	-	-	-	-	-	X	-
úhrnem	100,0	100,0	100,0	100,0	100,0	100,0	100,0	100,0	100,0	X	100,0
z toho: plyn a voda v domě	-	100,0	36,8	75,0	60,0	21,2	47,8	10,5	100,0	X	33,1
10. Kanalizace											
přípoj na kanalizační síť	3	1	18	7	5	50	23	19	4	-	130
domácí čistička odpadních vod	-	-	-	-	-	-	-	-	-	-	-
žumpa, jímka	2	-	1	-	-	2	-	-	-	-	5
bez kanalizace a jímky	-	-	-	-	-	-	-	-	-	-	-
nezjištěno	-	-	-	1	-	-	-	-	-	-	1
celkem	5	1	19	8	5	52	23	19	4	-	136
11. Podíl (%) domů s kanalizací											
přípoj na kanalizační síť	60,0	100,0	94,7	87,5	100,0	96,2	100,0	100,0	100,0	X	95,6
domácí čistička odpadních vod	-	-	-	-	-	-	-	-	-	X	-
žumpa, jímka	40,0	-	5,3	-	-	3,8	-	-	-	X	3,7
bez kanalizace a jímky	-	-	-	-	-	-	-	-	-	X	-
nezjištěno	-	-	-	12,5	-	-	-	-	-	X	0,7
celkem	100,0	100,0	100,0	100,0	100,0	100,0	100,0	100,0	100,0	X	100,0

2. Bytové domy

Tab. č. 250 Trvale obydlené domy s byty podle období výstavby
nebo rekonstrukce, podle počtu bytů, technického vybavení, počtu
nadzemních podlaží, materiálu nosných zdí a podle druhu domu

Žamberk

Trvale obydlené domy s byty a jejich vybavení	Období výstavby nebo rekonstrukce										Trvale obydlené domy celkem	
	do r. 1899	1900 - 1919	1920 - 1945	1946 - 1960	1961 - 1970	1971 - 1980	1981 - 1990	1991 - 1995	1996 a později	nezjištěno		
12. Ústřední topení												
dálkové topení	-	-	-	-	-	-	22	11	12	-	-	45
z toho na pevná paliva	-	-	-	-	-	-	-	-	-	-	-	-
bloková kotelna	-	-	1	1	-	-	-	-	-	-	-	2
z toho na pevná paliva	-	-	-	-	-	-	-	-	-	-	-	-
kotelna v domě	-	1	5	1	1	5	8	2	3	-	-	26
z toho na pevná paliva	-	-	2	-	-	-	-	-	-	-	-	2
na plyn	-	1	3	1	1	5	8	-	3	-	-	22
bez dálkového a ústředního topení	5	-	13	6	4	25	4	5	1	-	-	63
nezjištěno	-	-	-	-	-	-	-	-	-	-	-	-
celkem	5	1	19	8	5	52	23	19	4	-	-	136
13. Podíl (%) domů podle ústředního topení												
dálkové topení	-	-	-	-	-	42,3	47,8	63,2	-	X	-	33,1
z toho na pevná paliva	-	-	-	-	-	-	-	-	-	X	-	-
bloková kotelna	-	-	5,3	12,5	-	-	-	-	-	X	-	1,5
z toho na pevná paliva	-	-	-	-	-	-	-	-	-	X	-	-
kotelna v domě	-	100,0	26,3	12,5	20,0	9,6	34,8	10,5	75,0	X	-	19,1
z toho na pevná paliva	-	-	10,5	-	-	-	-	-	-	X	-	1,5
na plyn	-	100,0	15,8	12,5	20,0	9,6	34,8	-	75,0	X	-	16,2
bez dálkového a ústředního topení	100,0	-	68,4	75,0	80,0	48,1	17,4	26,3	25,0	X	-	46,3
nezjištěno	-	-	-	-	-	-	-	-	-	X	-	-
celkem	100,0	100,0	100,0	100,0	100,0	100,0	100,0	100,0	100,0	X	-	100,0
14. Nadzemní podlaží												
1	-	-	1	-	-	-	-	-	-	-	-	1
2	4	-	4	2	3	6	-	3	-	-	-	22
3	1	1	13	5	2	26	10	3	2	-	-	63
4	-	-	1	1	-	13	3	1	2	-	-	21
5	-	-	-	-	-	4	-	-	-	-	-	4
6 - 8	-	-	-	-	-	3	10	12	-	-	-	25
9 - 12	-	-	-	-	-	-	-	-	-	-	-	-
13 a více	-	-	-	-	-	-	-	-	-	-	-	-
nezjištěno	-	-	-	-	-	-	-	-	-	-	-	-
celkem	5	1	19	8	5	52	23	19	4	-	-	136
15. Podíl (%) domů s nadzemním podlažím												
1	-	-	5,3	-	-	-	-	-	-	X	-	0,7
2	80,0	-	21,1	25,0	60,0	11,5	-	15,8	-	X	-	16,2
3	20,0	100,0	68,4	62,5	40,0	50,0	43,5	15,8	50,0	X	-	46,3
4	-	-	5,3	12,5	-	25,0	13,0	5,3	50,0	X	-	15,4
5	-	-	-	-	-	7,7	-	-	-	X	-	2,9
6 - 8	-	-	-	-	-	5,8	43,5	63,2	-	X	-	18,4
9 - 12	-	-	-	-	-	-	-	-	-	X	-	-
13 a více	-	-	-	-	-	-	-	-	-	X	-	-
nezjištěno	-	-	-	-	-	-	-	-	-	X	-	-
celkem	100,0	100,0	100,0	100,0	100,0	100,0	100,0	100,0	100,0	X	-	100,0

2. Bytové domy

Tab. č. 250 Trvale obydlené domy s byty podle období výstavby nebo rekonstrukce, podle počtu bytů, technického vybavení, počtu nadzemních podlaží, materiálu nosných zdí a podle druhu domu

Žamberk

Trvale obydlené domy s byty a jejich vybavení	Období výstavby nebo rekonstrukce										Trvale obydlené domy celkem
	do r. 1899	1900 - 1919	1920 - 1945	1946 - 1960	1961 - 1970	1971 - 1980	1981 - 1990	1991 - 1995	1996 a později	nezjištěno	
16. Výtah v domě se 4+ nadz. podlažími	-	-	-	-	-	3	10	13	-	-	26
17. Podíl (%) domů se 4+ nadz. podlažími s výtahem	X	X	-	-	X	15,0	76,9	100,0	-	X	52,0
18. Materiál nosných zdí											
cihly, tvárnice, cihlové bloky	1	-	5	6	4	42	9	4	4	-	75
kámen	-	-	-	-	-	-	-	-	-	-	-
kámen a cihly	4	1	11	2	1	-	-	-	-	-	19
sténové panely	-	-	-	-	-	10	11	15	-	-	36
nepálené cihly	-	-	-	-	-	-	-	-	-	-	-
dřevo	-	-	-	-	-	-	-	-	-	-	-
jiné kombinace materiálů a ostatní	-	-	3	-	-	-	3	-	-	-	6
nezjištěno	-	-	-	-	-	-	-	-	-	-	-
celkem	5	1	19	8	5	52	23	19	4	-	136
19. Podíl (%) domů podle materiálu nosných zdí											
cihly, tvárnice, cihlové bloky	20,0	-	26,3	75,0	80,0	80,8	39,1	21,1	100,0	X	55,1
kámen	-	-	-	-	-	-	-	-	-	X	-
kámen a cihly	80,0	100,0	57,9	25,0	20,0	-	-	-	-	X	14,0
sténové panely	-	-	-	-	-	19,2	47,8	78,9	-	X	26,5
nepálené cihly	-	-	-	-	-	-	-	-	-	X	-
dřevo	-	-	-	-	-	-	-	-	-	X	-
jiné kombinace materiálů a ostatní	-	-	15,8	-	-	-	13,0	-	-	X	4,4
nezjištěno	-	-	-	-	-	-	-	-	-	X	-
celkem	100,0	100,0	100,0	100,0	100,0	100,0	100,0	100,0	100,0	X	100,0

3. Ostatní budovy

Tab. č. 250 Trvale obydlené domy s byty podle období výstavby
nebo rekonstrukce, podle počtu bytů, technického vybavení, počtu
nadzemních podlaží, materiálu nosných zdí a podle druhu domu

Žamberk

Trvale obydlené domy s byty a jejich vybavení	Období výstavby nebo rekonstrukce										Trvale obydlené domy celkem
	do r. 1899	1900 - 1919	1920 - 1945	1946 - 1960	1961 - 1970	1971 - 1980	1981 - 1990	1991 - 1995	1996 a později	nezjištěno	
1. Trvale obydlené domy											
celkem	2	1	3	3	2	4	3	3	4	-	25
v %	8,0	4,0	12,0	12,0	8,0	16,0	12,0	12,0	16,0	-	100,0
v nich počet: bytů trvale obydlených	3	3	6	7	8	7	5	4	5	-	48
bytů neobydlených	-	-	-	-	-	1	1	1	1	-	4
2. V trvale obydlených bytech											
obytná plocha (v tis. m2)	0	0	0	0	0	0	0	0	0	-	2
celková plocha (v tis. m2)	0	0	0	0	1	1	0	0	0	-	4
obyt. míst. 4 m2 a více podl. plochy	11	5	12	14	17	25	11	15	12	-	122
obyt. míst. 8 m2 a více podl. plochy	8	5	12	13	17	24	11	13	12	-	115
hospodařící domácnosti	3	3	6	8	8	7	5	4	5	-	49
cenzové domácnosti	3	3	6	8	8	8	5	4	5	-	50
osoby bydlící v bytech	6	7	14	26	24	25	11	11	15	-	139
3. Podíl (%) v trvale obydlených bytech											
obytné plochy	7,6	5,6	13,4	10,9	14,2	17,1	8,4	10,7	12,1	-	100,0
celkové plochy	7,6	5,0	13,3	11,3	16,3	15,9	8,2	10,4	12,0	-	100,0
obyt. míst. 4 m2 a více podl. plochy	9,0	4,1	9,8	11,5	13,9	20,5	9,0	12,3	9,8	-	100,0
obyt. míst. 8 m2 a více podl. plochy	7,0	4,3	10,4	11,3	14,8	20,9	9,6	11,3	10,4	-	100,0
hospodařících domácností	6,1	6,1	12,2	16,3	16,3	14,3	10,2	8,2	10,2	-	100,0
cenzových domácností	6,0	6,0	12,0	16,0	16,0	16,0	10,0	8,0	10,0	-	100,0
osob bydlících v bytech	4,3	5,0	10,1	18,7	17,3	18,0	7,9	7,9	10,8	-	100,0
4. Domy s počtem všech bytů											
1	1	-	1	2	1	2	2	1	3	-	13
2	1	-	1	-	-	1	-	2	-	-	5
3	-	1	1	-	-	-	-	-	1	-	3
4	-	-	-	-	-	1	1	-	-	-	2
5 - 9	-	-	-	1	1	-	-	-	-	-	2
10 - 19	-	-	-	-	-	-	-	-	-	-	-
20 - 49	-	-	-	-	-	-	-	-	-	-	-
50+	-	-	-	-	-	-	-	-	-	-	-
celkem	2	1	3	3	2	4	3	3	4	-	25
5. Podíl (%) domů s počtem všech bytů											
1	50,0	-	33,3	66,7	50,0	50,0	66,7	33,3	75,0	X	52,0
2	50,0	-	33,3	-	-	25,0	-	66,7	-	X	20,0
3	-	100,0	33,3	-	-	-	-	-	25,0	X	12,0
4	-	-	-	-	-	25,0	33,3	-	-	X	8,0
5 - 9	-	-	-	33,3	50,0	-	-	-	-	X	8,0
10 - 19	-	-	-	-	-	-	-	-	-	X	-
20 - 49	-	-	-	-	-	-	-	-	-	X	-
50+	-	-	-	-	-	-	-	-	-	X	-
celkem	100,0	100,0	100,0	100,0	100,0	100,0	100,0	100,0	100,0	X	100,0

3. Ostatní budovy

Tab. č. 250 Trvale obydlené domy s byty podle období výstavby
nebo rekonstrukce, podle počtu bytů, technického vybavení, počtu
nadzemních podlaží, materiálu nosných zdí a podle druhu domu

Žamberk

Trvale obydlené domy s byty a jejich vybavení	Období výstavby nebo rekonstrukce										Trvale obydlené domy celkem
	do r. 1899	1900 - 1919	1920 - 1945	1946 - 1960	1961 - 1970	1971 - 1980	1981 - 1990	1991 - 1995	1996 a později	nezjištěno	
6. Plyn											
z veřejné sítě	2	-	1	1	2	3	1	2	2	-	14
z domovního zásobníku	-	-	-	-	-	-	-	-	-	-	-
bez plynu	-	1	2	2	-	1	2	1	2	-	11
nezjištěno	-	-	-	-	-	-	-	-	-	-	-
celkem	2	1	3	3	2	4	3	3	4	-	25
7. Podíl (%) domů s plynem											
z veřejné sítě	100,0	-	33,3	33,3	100,0	75,0	33,3	66,7	50,0	X	56,0
z domovního zásobníku	-	-	-	-	-	-	-	-	-	X	-
bez plynu	-	100,0	66,7	66,7	-	25,0	66,7	33,3	50,0	X	44,0
nezjištěno	-	-	-	-	-	-	-	-	-	X	-
celkem	100,0	100,0	100,0	100,0	100,0	100,0	100,0	100,0	100,0	X	100,0
8. Vodovod											
v domě z veřejné sítě	2	1	3	3	2	4	3	3	4	-	25
v domě domácí	-	-	-	-	-	-	-	-	-	-	-
domy s vodovodem celkem	2	1	3	3	2	4	3	3	4	-	25
mimo dům	-	-	-	-	-	-	-	-	-	-	-
bez vodovodu	-	-	-	-	-	-	-	-	-	-	-
nezjištěno	-	-	-	-	-	-	-	-	-	-	-
úhrnem	2	1	3	3	2	4	3	3	4	-	25
z toho: plyn a voda v domě	2	-	1	1	2	3	1	2	2	-	14
9. Podíl (%) domů s vodovodem											
v domě z veřejné sítě	100,0	100,0	100,0	100,0	100,0	100,0	100,0	100,0	100,0	X	100,0
v domě domácí	-	-	-	-	-	-	-	-	-	X	-
domy s vodovodem celkem	100,0	100,0	100,0	100,0	100,0	100,0	100,0	100,0	100,0	X	100,0
mimo dům	-	-	-	-	-	-	-	-	-	X	-
bez vodovodu	-	-	-	-	-	-	-	-	-	X	-
nezjištěno	-	-	-	-	-	-	-	-	-	X	-
úhrnem	100,0	100,0	100,0	100,0	100,0	100,0	100,0	100,0	100,0	X	100,0
z toho: plyn a voda v domě	100,0	-	33,3	33,3	100,0	75,0	33,3	66,7	50,0	X	56,0
10. Kanalizace											
přípoj na kanalizační síť	1	-	3	3	1	4	3	2	3	-	20
domácí čistička odpadních vod	-	-	-	-	-	-	-	-	-	-	-
žumpa, jímka	1	1	-	-	1	-	-	1	1	-	5
bez kanalizace a jímky	-	-	-	-	-	-	-	-	-	-	-
nezjištěno	-	-	-	-	-	-	-	-	-	-	-
celkem	2	1	3	3	2	4	3	3	4	-	25
11. Podíl (%) domů s kanalizací											
přípoj na kanalizační síť	50,0	-	100,0	100,0	50,0	100,0	100,0	66,7	75,0	X	80,0
domácí čistička odpadních vod	-	-	-	-	-	-	-	-	-	X	-
žumpa, jímka	50,0	100,0	-	-	50,0	-	-	33,3	25,0	X	20,0
bez kanalizace a jímky	-	-	-	-	-	-	-	-	-	X	-
nezjištěno	-	-	-	-	-	-	-	-	-	X	-
celkem	100,0	100,0	100,0	100,0	100,0	100,0	100,0	100,0	100,0	X	100,0

3. Ostatní budovy

Tab. č. 250 Trvale obydlené domy s byty podle období výstavby
nebo rekonstrukce, podle počtu bytů, technického vybavení, počtu
nadzemních podlaží, materiálu nosných zdí a podle druhu domu

Žamberk

Trvale obydlené domy s byty a jejich vybavení	Období výstavby nebo rekonstrukce										Trvale obydlené domy celkem	
	do r. 1899	1900 - 1919	1920 - 1945	1946 - 1960	1961 - 1970	1971 - 1980	1981 - 1990	1991 - 1995	1996 a později	nezjištěno		
12. Ústřední topení												
dálkové topení	-	-	-	-	-	-	-	-	-	1	-	1
z toho na pevná paliva	-	-	-	-	-	-	-	-	-	-	-	-
bloková kotelna	-	-	-	1	-	-	-	1	-	-	-	2
z toho na pevná paliva	-	-	-	-	-	-	-	-	-	-	-	-
kotelna v domě	2	1	-	1	2	3	1	1	1	1	-	12
z toho na pevná paliva	-	1	-	-	1	1	-	-	-	-	-	3
na plyn	2	-	-	1	1	2	1	1	1	1	-	9
bez dálkového a ústředního topení	-	-	3	1	-	1	1	2	2	2	-	10
nezjištěno	-	-	-	-	-	-	-	-	-	-	-	-
celkem	2	1	3	3	2	4	3	3	4	4	-	25
13. Podíl (%) domů podle ústředního topení												
dálkové topení	-	-	-	-	-	-	-	-	25,0	X	-	4,0
z toho na pevná paliva	-	-	-	-	-	-	-	-	-	X	-	-
bloková kotelna	-	-	-	33,3	-	-	33,3	-	-	X	-	8,0
z toho na pevná paliva	-	-	-	-	-	-	-	-	-	X	-	-
kotelna v domě	100,0	100,0	-	33,3	100,0	75,0	33,3	33,3	25,0	X	-	48,0
z toho na pevná paliva	-	100,0	-	-	50,0	25,0	-	-	-	X	-	12,0
na plyn	100,0	-	-	33,3	50,0	50,0	33,3	33,3	25,0	X	-	36,0
bez dálkového a ústředního topení	-	-	100,0	33,3	-	25,0	33,3	66,7	50,0	X	-	40,0
nezjištěno	-	-	-	-	-	-	-	-	-	X	-	-
celkem	100,0	100,0	100,0	100,0	100,0	100,0	100,0	100,0	100,0	X	-	100,0
14. Nadzemní podlaží												
1	-	-	-	1	1	-	1	-	1	-	-	4
2	1	-	3	1	-	2	1	1	1	-	-	10
3	1	1	-	1	1	1	1	2	2	-	-	10
4	-	-	-	-	-	1	-	-	-	-	-	1
5	-	-	-	-	-	-	-	-	-	-	-	-
6 - 8	-	-	-	-	-	-	-	-	-	-	-	-
9 - 12	-	-	-	-	-	-	-	-	-	-	-	-
13 a více	-	-	-	-	-	-	-	-	-	-	-	-
nezjištěno	-	-	-	-	-	-	-	-	-	-	-	-
celkem	2	1	3	3	2	4	3	3	4	-	-	25
15. Podíl (%) domů s nadzemním podlažím												
1	-	-	-	33,3	50,0	-	33,3	-	25,0	X	-	16,0
2	50,0	-	100,0	33,3	-	50,0	33,3	33,3	25,0	X	-	40,0
3	50,0	100,0	-	33,3	50,0	25,0	33,3	66,7	50,0	X	-	40,0
4	-	-	-	-	-	25,0	-	-	-	X	-	4,0
5	-	-	-	-	-	-	-	-	-	X	-	-
6 - 8	-	-	-	-	-	-	-	-	-	X	-	-
9 - 12	-	-	-	-	-	-	-	-	-	X	-	-
13 a více	-	-	-	-	-	-	-	-	-	X	-	-
nezjištěno	-	-	-	-	-	-	-	-	-	X	-	-
celkem	100,0	100,0	100,0	100,0	100,0	100,0	100,0	100,0	100,0	X	-	100,0

3. Ostatní budovy

Tab. č. 250 Trvale obydlené domy s byty podle období výstavby nebo rekonstrukce, podle počtu bytů, technického vybavení, počtu nadzemních podlaží, materiálu nosných zdí a podle druhu domu

Žamberk

Trvale obydlené domy s byty a jejich vybavení	Období výstavby nebo rekonstrukce										Trvale obydlené domy celkem
	do r. 1899	1900 - 1919	1920 - 1945	1946 - 1960	1961 - 1970	1971 - 1980	1981 - 1990	1991 - 1995	1996 a později	nezjištěno	
16. Výtah v domě se 4+ nadz. podlažími	-	-	-	-	-	-	-	-	-	-	-
17. Podíl (%) domů se 4+ nadz. podlažími s výtahem	X	X	X	X	X	-	X	X	X	X	-
18. Materiál nosných zdí											
cihly, tvárnice, cihlové bloky	-	-	-	-	1	3	3	2	4	-	13
kámen	-	-	-	1	-	-	-	-	-	-	1
kámen a cihly	2	1	3	2	-	-	1	-	-	-	9
sténové panely	-	-	-	-	-	1	-	-	-	-	1
nepálené cihly	-	-	-	-	-	-	-	-	-	-	-
dřevo	-	-	-	-	-	-	-	-	-	-	-
jiné kombinace materiálů a ostatní	-	-	-	-	1	-	-	-	-	-	1
nezjištěno	-	-	-	-	-	-	-	-	-	-	-
celkem	2	1	3	3	2	4	3	3	4	-	25
19. Podíl (%) domů podle materiálu nosných zdí											
cihly, tvárnice, cihlové bloky	-	-	-	-	50,0	75,0	100,0	66,7	100,0	X	52,0
kámen	-	-	-	33,3	-	-	-	-	-	X	4,0
kámen a cihly	100,0	100,0	100,0	66,7	-	-	-	33,3	-	X	36,0
sténové panely	-	-	-	-	-	25,0	-	-	-	X	4,0
nepálené cihly	-	-	-	-	-	-	-	-	-	X	-
dřevo	-	-	-	-	-	-	-	-	-	X	-
jiné kombinace materiálů a ostatní	-	-	-	-	50,0	-	-	-	-	X	4,0
nezjištěno	-	-	-	-	-	-	-	-	-	X	-
celkem	100,0	100,0	100,0	100,0	100,0	100,0	100,0	100,0	100,0	X	100,0

4. Domovní fond úhrnem

Tab. č. 250 Trvale obydlené domy s byty podle období výstavby nebo rekonstrukce, podle počtu bytů, technického vybavení, počtu nadzemních podlaží, materiálu nosných zdí a podle druhu domu

Žamberk

Trvale obydlené domy s byty a jejich vybavení	Období výstavby nebo rekonstrukce										Trvale obydlené domy celkem
	do r. 1899	1900 - 1919	1920 - 1945	1946 - 1960	1961 - 1970	1971 - 1980	1981 - 1990	1991 - 1995	1996 a později	nezjištěno	
1. Trvale obydlené domy											
celkem	71	53	141	35	87	322	187	59	56	3	1014
v %	7,0	5,2	13,9	3,5	8,6	31,8	18,4	5,8	5,5	0,3	100,0
v nich počet: bytů trvale obydlených	102	66	254	69	134	746	450	349	82	4	2256
bytů neobydlených	9	2	21	5	7	24	20	21	17	-	126
2. V trvale obydlených bytech											
obytná plocha (v tis. m2)	5	4	13	3	7	38	25	15	5	0	115
celková plocha (v tis. m2)	8	5	20	5	11	58	38	24	8	0	177
obyt. míst. 4 m2 a více podl. plochy	275	197	637	174	414	2270	1433	827	259	7	6493
obyt. míst. 8 m2 a více podl. plochy	253	183	611	164	392	2174	1367	814	246	5	6209
hospodařící domácnosti	109	75	265	72	139	808	474	363	85	4	2394
cenzové domácnosti	110	76	267	72	142	820	481	365	86	4	2423
osoby bydlící v bytech	236	182	586	171	355	2066	1371	921	228	12	6128
3. Podíl (%) v trvale obydlených bytech											
obytné plochy	4,4	3,1	11,0	2,7	6,0	33,4	21,6	13,3	4,4	0,1	100,0
celkové plochy	4,5	3,1	11,1	2,8	6,0	32,9	21,6	13,4	4,5	0,1	100,0
obyt. míst. 4 m2 a více podl. plochy	4,2	3,0	9,8	2,7	6,4	35,0	22,1	12,7	4,0	0,1	100,0
obyt. míst. 8 m2 a více podl. plochy	4,1	2,9	9,8	2,6	6,3	35,0	22,0	13,1	4,0	0,1	100,0
hospodařících domácností	4,6	3,1	11,1	3,0	5,8	33,8	19,8	15,2	3,6	0,2	100,0
cenzových domácností	4,5	3,1	11,0	3,0	5,9	33,8	19,9	15,1	3,5	0,2	100,0
osob bydlících v bytech	3,9	3,0	9,6	2,8	5,8	33,7	22,4	15,0	3,7	0,2	100,0
4. Domy s počtem všech bytů											
1	53	43	82	22	54	199	147	36	40	2	678
2	9	5	35	4	27	69	14	4	10	1	178
3	4	5	8	-	-	1	2	-	2	-	22
4	3	-	3	4	3	3	1	3	-	-	20
5 - 9	1	-	10	5	3	40	13	3	3	-	78
10 - 19	1	-	3	-	-	10	5	8	1	-	28
20 - 49	-	-	-	-	-	-	5	4	-	-	9
50+	-	-	-	-	-	-	-	1	-	-	1
celkem	71	53	141	35	87	322	187	59	56	3	1014
5. Podíl (%) domů s počtem všech bytů											
1	74,6	81,1	58,2	62,9	62,1	61,8	78,6	61,0	71,4	66,7	66,9
2	12,7	9,4	24,8	11,4	31,0	21,4	7,5	6,8	17,9	33,3	17,6
3	5,6	9,4	5,7	-	-	0,3	1,1	-	3,6	-	2,2
4	4,2	-	2,1	11,4	3,4	0,9	0,5	5,1	-	-	2,0
5 - 9	1,4	-	7,1	14,3	3,4	12,4	7,0	5,1	5,4	-	7,7
10 - 19	1,4	-	2,1	-	-	3,1	2,7	13,6	1,8	-	2,8
20 - 49	-	-	-	-	-	-	2,7	6,8	-	-	0,9
50+	-	-	-	-	-	-	-	1,7	-	-	0,1
celkem	100,0	100,0	100,0	100,0	100,0	100,0	100,0	100,0	100,0	100,0	100,0

4. Domovní fond úhrnem

Tab. č. 250 Trvale obydlené domy s byty podle období výstavby nebo rekonstrukce, podle počtu bytů, technického vybavení, počtu nadzemních podlaží, materiálu nosných zdí a podle druhu domu

Žamberk

Trvale obydlené domy s byty a jejich vybavení	Období výstavby nebo rekonstrukce										Trvale obydlené domy celkem
	do r. 1899	1900 - 1919	1920 - 1945	1946 - 1960	1961 - 1970	1971 - 1980	1981 - 1990	1991 - 1995	1996 a později	nezjištěno	
6. Plyn											
z veřejné sítě	28	18	54	14	28	145	79	14	30	-	410
z domovního zásobníku	-	1	-	-	-	2	-	1	2	-	6
bez plynu	43	34	84	21	59	175	108	44	24	1	593
nezjištěno	-	-	3	-	-	-	-	-	-	2	5
celkem	71	53	141	35	87	322	187	59	56	3	1014
7. Podíl (%) domů s plynem											
z veřejné sítě	39,4	34,0	38,3	40,0	32,2	45,0	42,2	23,7	53,6	-	40,4
z domovního zásobníku	-	1,9	-	-	-	0,6	-	1,7	3,6	-	0,6
bez plynu	60,6	64,2	59,6	60,0	67,8	54,3	57,8	74,6	42,9	33,3	58,5
nezjištěno	-	-	2,1	-	-	-	-	-	-	66,7	0,5
celkem	100,0	100,0	100,0	100,0	100,0	100,0	100,0	100,0	100,0	100,0	100,0
8. Vodovod											
v domě z veřejné sítě	70	51	141	35	86	320	185	59	55	1	1003
v domě domácí	-	2	-	-	1	2	2	-	1	-	8
domy s vodovodem celkem	70	53	141	35	87	322	187	59	56	1	1011
mimo dům	-	-	-	-	-	-	-	-	-	-	-
bez vodovodu	1	-	-	-	-	-	-	-	-	-	1
nezjištěno	-	-	-	-	-	-	-	-	-	2	2
úhrnem	71	53	141	35	87	322	187	59	56	3	1014
z toho: plyn a voda v domě	28	19	54	14	28	147	79	15	32	-	416
9. Podíl (%) domů s vodovodem											
v domě z veřejné sítě	98,6	96,2	100,0	100,0	98,9	99,4	98,9	100,0	98,2	33,3	98,9
v domě domácí	-	3,8	-	-	1,1	0,6	1,1	-	1,8	-	0,8
domy s vodovodem celkem	98,6	100,0	100,0	100,0	100,0	100,0	100,0	100,0	100,0	33,3	99,7
mimo dům	-	-	-	-	-	-	-	-	-	-	-
bez vodovodu	1,4	-	-	-	-	-	-	-	-	-	0,1
nezjištěno	-	-	-	-	-	-	-	-	-	66,7	0,2
úhrnem	100,0	100,0	100,0	100,0	100,0	100,0	100,0	100,0	100,0	100,0	100,0
z toho: plyn a voda v domě	39,4	35,8	38,3	40,0	32,2	45,7	42,2	25,4	57,1	-	41,0
10. Kanalizace											
přípoj na kanalizační síť	32	26	98	24	50	259	154	44	35	1	723
domácí čistička odpadních vod	-	-	-	-	-	-	1	-	1	-	2
žumpa, jímka	38	27	43	10	37	63	32	15	20	-	285
bez kanalizace a jímky	1	-	-	-	-	-	-	-	-	-	1
nezjištěno	-	-	-	1	-	-	-	-	-	2	3
celkem	71	53	141	35	87	322	187	59	56	3	1014
11. Podíl (%) domů s kanalizací											
přípoj na kanalizační síť	45,1	49,1	69,5	68,6	57,5	80,4	82,4	74,6	62,5	33,3	71,3
domácí čistička odpadních vod	-	-	-	-	-	-	0,5	-	1,8	-	0,2
žumpa, jímka	53,5	50,9	30,5	28,6	42,5	19,6	17,1	25,4	35,7	-	28,1
bez kanalizace a jímky	1,4	-	-	-	-	-	-	-	-	-	0,1
nezjištěno	-	-	-	2,9	-	-	-	-	-	66,7	0,3
celkem	100,0	100,0	100,0	100,0	100,0	100,0	100,0	100,0	100,0	100,0	100,0

4. Domovní fond úhrnem

Tab. č. 250 Trvale obydlené domy s byty podle období výstavby nebo rekonstrukce, podle počtu bytů, technického vybavení, počtu nadzemních podlaží, materiálu nosných zdí a podle druhu domu

Žamberk

Trvale obydlené domy s byty a jejich vybavení	Období výstavby nebo rekonstrukce										Trvale obydlené domy celkem
	do r. 1899	1900 - 1919	1920 - 1945	1946 - 1960	1961 - 1970	1971 - 1980	1981 - 1990	1991 - 1995	1996 a později	nezjištěno	
12. Ústřední topení											
dálkové topení	-	-	-	-	-	22	11	12	1	-	46
z toho na pevná paliva	-	-	-	-	-	-	-	-	-	-	-
bloková kotelna	-	-	1	2	-	-	1	-	-	-	4
z toho na pevná paliva	-	-	-	-	-	-	-	-	-	-	-
kotelna v domě	36	26	68	19	60	240	147	21	43	1	661
z toho na pevná paliva	10	9	26	8	31	75	52	9	10	1	231
na plyn	25	12	33	8	20	128	71	9	30	-	336
bez dálkového a ústředního topení	35	27	72	14	27	60	28	26	12	-	301
nezjištěno	-	-	-	-	-	-	-	-	-	2	2
celkem	71	53	141	35	87	322	187	59	56	3	1014
13. Podíl (%) domů podle ústředního topení											
dálkové topení	-	-	-	-	-	6,8	5,9	20,3	1,8	-	4,5
z toho na pevná paliva	-	-	-	-	-	-	-	-	-	-	-
bloková kotelna	-	-	0,7	5,7	-	-	0,5	-	-	-	0,4
z toho na pevná paliva	-	-	-	-	-	-	-	-	-	-	-
kotelna v domě	50,7	49,1	48,2	54,3	69,0	74,5	78,6	35,6	76,8	33,3	65,2
z toho na pevná paliva	14,1	17,0	18,4	22,9	35,6	23,3	27,8	15,3	17,9	33,3	22,8
na plyn	35,2	22,6	23,4	22,9	23,0	39,8	38,0	15,3	53,6	-	33,1
bez dálkového a ústředního topení	49,3	50,9	51,1	40,0	31,0	18,6	15,0	44,1	21,4	-	29,7
nezjištěno	-	-	-	-	-	-	-	-	-	66,7	0,2
celkem	100,0	100,0	100,0	100,0	100,0	100,0	100,0	100,0	100,0	100,0	100,0
14. Nadzemní podlaží											
1	36	26	26	7	21	51	33	9	18	-	227
2	31	24	91	21	63	223	126	32	30	1	642
3	4	3	23	6	3	27	15	5	6	-	92
4	-	-	1	1	-	14	3	1	2	-	22
5	-	-	-	-	-	4	-	-	-	-	4
6 - 8	-	-	-	-	-	3	10	12	-	-	25
9 - 12	-	-	-	-	-	-	-	-	-	-	-
13 a více	-	-	-	-	-	-	-	-	-	-	-
nezjištěno	-	-	-	-	-	-	-	-	-	2	2
celkem	71	53	141	35	87	322	187	59	56	3	1014
15. Podíl (%) domů s nadzemním podlažím											
1	50,7	49,1	18,4	20,0	24,1	15,8	17,6	15,3	32,1	-	22,4
2	43,7	45,3	64,5	60,0	72,4	69,3	67,4	54,2	53,6	33,3	63,3
3	5,6	5,7	16,3	17,1	3,4	8,4	8,0	8,5	10,7	-	9,1
4	-	-	0,7	2,9	-	4,3	1,6	1,7	3,6	-	2,2
5	-	-	-	-	-	1,2	-	-	-	-	0,4
6 - 8	-	-	-	-	-	0,9	5,3	20,3	-	-	2,5
9 - 12	-	-	-	-	-	-	-	-	-	-	-
13 a více	-	-	-	-	-	-	-	-	-	-	-
nezjištěno	-	-	-	-	-	-	-	-	-	66,7	0,2
celkem	100,0	100,0	100,0	100,0	100,0	100,0	100,0	100,0	100,0	100,0	100,0

4. Domovní fond úhrnem

Tab. č. 250 Trvale obydlené domy s byty podle období výstavby nebo rekonstrukce, podle počtu bytů, technického vybavení, počtu nadzemních podlaží, materiálu nosných zdí a podle druhu domu

Žamberk

Trvale obydlené domy s byty a jejich vybavení	Období výstavby nebo rekonstrukce										Trvale obydlené domy celkem
	do r. 1899	1900 - 1919	1920 - 1945	1946 - 1960	1961 - 1970	1971 - 1980	1981 - 1990	1991 - 1995	1996 a později	nezjištěno	
16. Výtah v domě se 4+ nadz. podlažími	-	-	-	-	-	3	10	13	-	-	26
17. Podíl (%) domů se 4+ nadz. podlažími s výtahem	X	X	-	-	X	14,3	76,9	100,0	-	X	51,0
18. Materiál nosných zdí											
cihly, tvárnice, cihlové bloky	2	5	28	10	49	290	156	42	54	-	636
kámen	22	5	3	3	-	-	-	-	-	-	33
kámen a cihly	37	39	105	22	36	2	4	1	-	-	246
sténové panely	-	-	-	-	-	15	15	15	-	-	45
nepálené cihly	3	2	-	-	-	-	-	-	-	-	5
dřevo	2	-	-	-	-	3	-	-	1	-	6
jiné kombinace materiálů a ostatní	5	2	5	-	2	12	12	1	1	-	40
nezjištěno	-	-	-	-	-	-	-	-	-	3	3
celkem	71	53	141	35	87	322	187	59	56	3	1014
19. Podíl (%) domů podle materiálu nosných zdí											
cihly, tvárnice, cihlové bloky	2,8	9,4	19,9	28,6	56,3	90,1	83,4	71,2	96,4	-	62,7
kámen	31,0	9,4	2,1	8,6	-	-	-	-	-	-	3,3
kámen a cihly	52,1	73,6	74,5	62,9	41,4	0,6	2,1	1,7	-	-	24,3
sténové panely	-	-	-	-	-	4,7	8,0	25,4	-	-	4,4
nepálené cihly	4,2	3,8	-	-	-	-	-	-	-	-	0,5
dřevo	2,8	-	-	-	-	0,9	-	-	1,8	-	0,6
jiné kombinace materiálů a ostatní	7,0	3,8	3,5	-	2,3	3,7	6,4	1,7	1,8	-	3,9
nezjištěno	-	-	-	-	-	-	-	-	-	100,0	0,3
celkem	100,0	100,0	100,0	100,0	100,0	100,0	100,0	100,0	100,0	100,0	100,0

1. Rodinné domy

Tab. č. 251 Trvale obydlené domy s byty podle vlastníka domu,
podle období výstavby nebo rekonstrukce, počtu bytů a podle druhu
domu

Žamberk

Období výstavby nebo rekonstrukce a počet bytů v domě	Vlastník domu								Celkový počet		
	soukromá fyzická osoba	obec, stát	bytové družstvo	zahraniční vlastník	práv. os. za účelem privatiz.	jiná právnícká osoba	kombinace vlastníků	nezjištěno	trvale obydlených domů	všech bytů	osob bydlících v bytech
Do roku 1899											
s počtem bytů: 1	52	-	-	-	-	-	-	-	52	52	109
2	8	-	-	-	-	-	-	-	8	16	42
3	3	-	-	-	-	1	-	-	4	12	15
4	-	-	-	-	-	-	-	-	-	-	-
5 - 9	-	-	-	-	-	-	-	-	-	-	-
10 - 19	-	-	-	-	-	-	-	-	-	-	-
20 - 49	-	-	-	-	-	-	-	-	-	-	-
50+	-	-	-	-	-	-	-	-	-	-	-
celkem	63	-	-	-	-	1	-	-	64	80	166
%	98,4	-	-	-	-	1,6	-	-	100,0	x	x
1900 - 1945											
s počtem bytů: 1	124	-	-	-	-	-	-	-	124	124	328
2	37	-	-	-	-	-	-	-	37	74	159
3	9	-	-	-	-	-	-	-	9	27	54
4	-	-	-	-	-	-	-	-	-	-	-
5 - 9	-	-	-	-	-	-	-	-	-	-	-
10 - 19	-	-	-	-	-	-	-	-	-	-	-
20 - 49	-	-	-	-	-	-	-	-	-	-	-
50+	-	-	-	-	-	-	-	-	-	-	-
celkem	170	-	-	-	-	-	-	-	170	225	541
%	100,0	-	-	-	-	-	-	-	100,0	x	x
1946 - 1960											
s počtem bytů: 1	19	-	-	-	-	1	-	-	20	20	48
2	4	-	-	-	-	-	-	-	4	8	12
3	-	-	-	-	-	-	-	-	-	-	-
4	-	-	-	-	-	-	-	-	-	-	-
5 - 9	-	-	-	-	-	-	-	-	-	-	-
10 - 19	-	-	-	-	-	-	-	-	-	-	-
20 - 49	-	-	-	-	-	-	-	-	-	-	-
50+	-	-	-	-	-	-	-	-	-	-	-
celkem	23	-	-	-	-	1	-	-	24	28	60
%	95,8	-	-	-	-	4,2	-	-	100,0	x	x
1961 - 1970											
s počtem bytů: 1	53	-	-	-	-	-	-	-	53	53	134
2	27	-	-	-	-	-	-	-	27	54	131
3	-	-	-	-	-	-	-	-	-	-	-
4	-	-	-	-	-	-	-	-	-	-	-
5 - 9	-	-	-	-	-	-	-	-	-	-	-
10 - 19	-	-	-	-	-	-	-	-	-	-	-
20 - 49	-	-	-	-	-	-	-	-	-	-	-
50+	-	-	-	-	-	-	-	-	-	-	-
celkem	80	-	-	-	-	-	-	-	80	107	265
%	100,0	-	-	-	-	-	-	-	100,0	x	x

1. Rodinné domy

Tab. č. 251 Trvale obydlené domy s byty podle vlastníka domu,
podle období výstavby nebo rekonstrukce, počtu bytů a podle druhu
domu

Žamberk

Období výstavby nebo rekonstrukce a počet bytů v domě	Vlastník domu								Celkový počet		
	soukromá fyzická osoba	obec, stát	bytové družstvo	zahraniční vlastník	práv. os. za účelem privatiz.	jiná právnícká osoba	kombinace vlastníků	nezjištěno	trvale obydlených domů	všech bytů	osob bydlících v bytech
1971 - 1980											
s počtem bytů: 1	195	-	-	-	-	2	-	-	197	197	651
2	66	-	-	-	-	2	-	-	68	136	354
3	1	-	-	-	-	-	-	-	1	3	2
4	-	-	-	-	-	-	-	-	-	-	-
5 - 9	-	-	-	-	-	-	-	-	-	-	-
10 - 19	-	-	-	-	-	-	-	-	-	-	-
20 - 49	-	-	-	-	-	-	-	-	-	-	-
50+	-	-	-	-	-	-	-	-	-	-	-
celkem	262	-	-	-	-	4	-	-	266	336	1007
%	98,5	-	-	-	-	1,5	-	-	100,0	x	x
1981 - 1990											
s počtem bytů: 1	143	1	-	-	-	1	-	-	145	145	518
2	14	-	-	-	-	-	-	-	14	28	79
3	2	-	-	-	-	-	-	-	2	6	17
4	-	-	-	-	-	-	-	-	-	-	-
5 - 9	-	-	-	-	-	-	-	-	-	-	-
10 - 19	-	-	-	-	-	-	-	-	-	-	-
20 - 49	-	-	-	-	-	-	-	-	-	-	-
50+	-	-	-	-	-	-	-	-	-	-	-
celkem	159	1	-	-	-	1	-	-	161	179	614
%	98,8	0,6	-	-	-	0,6	-	-	100,0	x	x
1991 - 1995											
s počtem bytů: 1	35	-	-	-	-	-	-	-	35	35	123
2	2	-	-	-	-	-	-	-	2	4	10
3	-	-	-	-	-	-	-	-	-	-	-
4	-	-	-	-	-	-	-	-	-	-	-
5 - 9	-	-	-	-	-	-	-	-	-	-	-
10 - 19	-	-	-	-	-	-	-	-	-	-	-
20 - 49	-	-	-	-	-	-	-	-	-	-	-
50+	-	-	-	-	-	-	-	-	-	-	-
celkem	37	-	-	-	-	-	-	-	37	39	133
%	100,0	-	-	-	-	-	-	-	100,0	x	x
1996 a později											
s počtem bytů: 1	37	-	-	-	-	-	-	-	37	37	116
2	10	-	-	-	-	-	-	-	10	20	49
3	1	-	-	-	-	-	-	-	1	3	8
4	-	-	-	-	-	-	-	-	-	-	-
5 - 9	-	-	-	-	-	-	-	-	-	-	-
10 - 19	-	-	-	-	-	-	-	-	-	-	-
20 - 49	-	-	-	-	-	-	-	-	-	-	-
50+	-	-	-	-	-	-	-	-	-	-	-
celkem	48	-	-	-	-	-	-	-	48	60	173
%	100,0	-	-	-	-	-	-	-	100,0	x	x

1. Rodinné domy

Tab. č. 251 Trvale obydlené domy s byty podle vlastníka domu,
podle období výstavby nebo rekonstrukce, počtu bytů a podle druhu
domu

Žamberk

Období výstavby nebo rekonstrukce a počet bytů v domě	Vlastník domu								Celkový počet		
	soukromá fyzická osoba	obec, stát	bytové družstvo	zahraniční vlastník	práv. os. za účelem privatiz.	jiná právnícká osoba	kombinace vlastníků	nezjištěno	trvale obydlených domů	všech bytů	osob bydlících v bytech
Nezjištěno											
s počtem bytů: 1	1	-	-	-	-	-	-	1	2	2	6
2	1	-	-	-	-	-	-	-	1	2	6
3	-	-	-	-	-	-	-	-	-	-	-
4	-	-	-	-	-	-	-	-	-	-	-
5 - 9	-	-	-	-	-	-	-	-	-	-	-
10 - 19	-	-	-	-	-	-	-	-	-	-	-
20 - 49	-	-	-	-	-	-	-	-	-	-	-
50+	-	-	-	-	-	-	-	-	-	-	-
celkem	2	-	-	-	-	-	-	1	3	4	12
%	66,7	-	-	-	-	-	-	33,3	100,0	x	x
Úhrn domů											
s počtem bytů: 1	659	1	-	-	-	4	-	1	665	665	2033
2	169	-	-	-	-	2	-	-	171	342	842
3	16	-	-	-	-	1	-	-	17	51	96
4	-	-	-	-	-	-	-	-	-	-	-
5 - 9	-	-	-	-	-	-	-	-	-	-	-
10 - 19	-	-	-	-	-	-	-	-	-	-	-
20 - 49	-	-	-	-	-	-	-	-	-	-	-
50+	-	-	-	-	-	-	-	-	-	-	-
celkem	844	1	-	-	-	7	-	1	853	1058	2971
%	98,9	0,1	-	-	-	0,8	-	0,1	100,0	x	x
Podíl (%)											
domů přísl. vlastníka podle počtu bytů											
1	78,1	100,0	X	X	X	57,1	X	100,0	78,0	x	x
2	20,0	-	X	X	X	28,6	X	-	20,0	x	x
3	1,9	-	X	X	X	14,3	X	-	2,0	x	x
4	-	-	X	X	X	-	X	-	-	x	x
5 - 9	-	-	X	X	X	-	X	-	-	x	x
10 - 19	-	-	X	X	X	-	X	-	-	x	x
20 - 49	-	-	X	X	X	-	X	-	-	x	x
50+	-	-	X	X	X	-	X	-	-	x	x
celkem	100,0	100,0	X	X	X	100,0	X	100,0	100,0	x	x
domů přísl. velikosti podle vlastníka											
1	99,1	0,2	-	-	-	0,6	-	0,2	100,0	x	x
2	98,8	-	-	-	-	1,2	-	-	100,0	x	x
3	94,1	-	-	-	-	5,9	-	-	100,0	x	x
4	X	X	X	X	X	X	X	X	X	x	x
5 - 9	X	X	X	X	X	X	X	X	X	x	x
10 - 19	X	X	X	X	X	X	X	X	X	x	x
20 - 49	X	X	X	X	X	X	X	X	X	x	x
50+	X	X	X	X	X	X	X	X	X	x	x
celkem	98,9	0,1	-	-	-	0,8	-	0,1	100,0	x	x
průměrný počet bytů v domě	1,2	1,0	X	X	X	1,6	X	1,0	1,2	x	x
průměrné stáří domů	40,0	16,0	X	X	X	38,7	X	X	40,0	x	x

2. Bytové domy

Tab. č. 251 Trvale obydlené domy s byty podle vlastníka domu, podle období výstavby nebo rekonstrukce, počtu bytů a podle druhu domu

Žamberk

Období výstavby nebo rekonstrukce a počet bytů v domě	Vlastník domu								Celkový počet		
	soukromá fyzická osoba	obec, stát	bytové družstvo	zahraniční vlastník	práv. os. za účelem privatiz.	jiná právnícká osoba	kombinace vlastníků	nezjištěno	trvale obydlených domů	všech bytů	osob bydlících v bytech
Do roku 1899											
s počtem bytů: 1	-	-	-	-	-	-	-	-	-	-	-
2	-	-	-	-	-	-	-	-	-	-	-
3	-	-	-	-	-	-	-	-	-	-	-
4	3	-	-	-	-	-	-	-	3	12	22
5 - 9	1	-	-	-	-	-	-	-	1	5	14
10 - 19	1	-	-	-	-	-	-	-	1	11	28
20 - 49	-	-	-	-	-	-	-	-	-	-	-
50+	-	-	-	-	-	-	-	-	-	-	-
celkem	5	-	-	-	-	-	-	-	5	28	64
%	100,0	-	-	-	-	-	-	-	100,0	x	x
1900 - 1945											
s počtem bytů: 1	-	-	-	-	-	-	-	-	-	-	-
2	2	-	-	-	-	-	-	-	2	4	6
3	2	-	-	-	-	-	-	-	2	6	13
4	2	1	-	-	-	-	-	-	3	12	19
5 - 9	3	4	-	-	-	1	2	-	10	53	101
10 - 19	-	2	-	-	-	1	-	-	3	34	67
20 - 49	-	-	-	-	-	-	-	-	-	-	-
50+	-	-	-	-	-	-	-	-	-	-	-
celkem	9	7	-	-	-	2	2	-	20	109	206
%	45,0	35,0	-	-	-	10,0	10,0	-	100,0	x	x
1946 - 1960											
s počtem bytů: 1	-	-	-	-	-	-	-	-	-	-	-
2	-	-	-	-	-	-	-	-	-	-	-
3	-	-	-	-	-	-	-	-	-	-	-
4	1	2	-	-	-	1	-	-	4	16	48
5 - 9	1	3	-	-	-	-	-	-	4	23	37
10 - 19	-	-	-	-	-	-	-	-	-	-	-
20 - 49	-	-	-	-	-	-	-	-	-	-	-
50+	-	-	-	-	-	-	-	-	-	-	-
celkem	2	5	-	-	-	1	-	-	8	39	85
%	25,0	62,5	-	-	-	12,5	-	-	100,0	x	x
1961 - 1970											
s počtem bytů: 1	-	-	-	-	-	-	-	-	-	-	-
2	-	-	-	-	-	-	-	-	-	-	-
3	-	-	-	-	-	-	-	-	-	-	-
4	1	2	-	-	-	-	-	-	3	12	22
5 - 9	-	2	-	-	-	-	-	-	2	14	44
10 - 19	-	-	-	-	-	-	-	-	-	-	-
20 - 49	-	-	-	-	-	-	-	-	-	-	-
50+	-	-	-	-	-	-	-	-	-	-	-
celkem	1	4	-	-	-	-	-	-	5	26	66
%	20,0	80,0	-	-	-	-	-	-	100,0	x	x

2. Bytové domy

Tab. č. 251 Trvale obydlené domy s byty podle vlastníka domu, podle období výstavby nebo rekonstrukce, počtu bytů a podle druhu domu

Žamberk

Období výstavby nebo rekonstrukce a počet bytů v domě	Vlastník domu								Celkový počet		
	soukromá fyzická osoba	obec, stát	bytové družstvo	zahraniční vlastník	práv. os. za účelem privatiz.	jiná právnícká osoba	kombinace vlastníků	nezjištěno	trvale obydlených domů	všech bytů	osob bydlících v bytech
1971 - 1980											
s počtem bytů: 1	-	-	-	-	-	-	-	-	-	-	-
2	-	-	-	-	-	-	-	-	-	-	-
3	-	-	-	-	-	-	-	-	-	-	-
4	1	1	-	-	-	-	-	-	2	8	21
5 - 9	6	15	10	-	-	-	-	9	40	268	662
10 - 19	-	9	1	-	-	-	-	-	10	150	351
20 - 49	-	-	-	-	-	-	-	-	-	-	-
50+	-	-	-	-	-	-	-	-	-	-	-
celkem	7	25	11	-	-	-	-	9	52	426	1034
%	13,5	48,1	21,2	-	-	-	-	17,3	100,0	x	x
1981 - 1990											
s počtem bytů: 1	-	-	-	-	-	-	-	-	-	-	-
2	-	-	-	-	-	-	-	-	-	-	-
3	-	-	-	-	-	-	-	-	-	-	-
4	-	-	-	-	-	-	-	-	-	-	-
5 - 9	-	5	6	-	-	1	1	-	13	83	248
10 - 19	-	4	1	-	-	-	-	-	5	82	225
20 - 49	-	-	1	-	-	-	4	-	5	120	273
50+	-	-	-	-	-	-	-	-	-	-	-
celkem	-	9	8	-	-	1	5	-	23	285	746
%	-	39,1	34,8	-	-	4,3	21,7	-	100,0	x	x
1991 - 1995											
s počtem bytů: 1	-	-	-	-	-	-	-	-	-	-	-
2	-	-	-	-	-	-	-	-	-	-	-
3	-	-	-	-	-	-	-	-	-	-	-
4	-	-	3	-	-	-	-	-	3	12	43
5 - 9	-	-	3	-	-	-	-	-	3	24	51
10 - 19	-	3	5	-	-	-	-	-	8	128	391
20 - 49	-	-	2	-	-	-	2	-	4	96	219
50+	-	1	-	-	-	-	-	-	1	66	73
celkem	-	4	13	-	-	-	2	-	19	326	777
%	-	21,1	68,4	-	-	-	10,5	-	100,0	x	x
1996 a později											
s počtem bytů: 1	-	-	-	-	-	-	-	-	-	-	-
2	-	-	-	-	-	-	-	-	-	-	-
3	-	-	-	-	-	-	-	-	-	-	-
4	-	-	-	-	-	-	-	-	-	-	-
5 - 9	1	-	1	-	-	-	1	-	3	22	22
10 - 19	-	1	-	-	-	-	-	-	1	11	18
20 - 49	-	-	-	-	-	-	-	-	-	-	-
50+	-	-	-	-	-	-	-	-	-	-	-
celkem	1	1	1	-	-	-	1	-	4	33	40
%	25,0	25,0	25,0	-	-	-	25,0	-	100,0	x	x

2. Bytové domy

Tab. č. 251 Trvale obydlené domy s byty podle vlastníka domu, podle období výstavby nebo rekonstrukce, počtu bytů a podle druhu domu

Žamberk

Období výstavby nebo rekonstrukce a počet bytů v domě	Vlastník domu								Celkový počet		
	soukromá fyzická osoba	obec, stát	bytové družstvo	zahraniční vlastník	práv. os. za účelem privatiz.	jiná právnícká osoba	kombinace vlastníků	nezjištěno	trvale obydlených domů	všech bytů	osob bydlících v bytech
Nezjištěno											
s počtem bytů: 1	-	-	-	-	-	-	-	-	-	-	-
2	-	-	-	-	-	-	-	-	-	-	-
3	-	-	-	-	-	-	-	-	-	-	-
4	-	-	-	-	-	-	-	-	-	-	-
5 - 9	-	-	-	-	-	-	-	-	-	-	-
10 - 19	-	-	-	-	-	-	-	-	-	-	-
20 - 49	-	-	-	-	-	-	-	-	-	-	-
50+	-	-	-	-	-	-	-	-	-	-	-
celkem	-	-	-	-	-	-	-	-	-	-	-
%	X	X	X	X	X	X	X	X	X	x	x
Úhrn domů											
s počtem bytů: 1	-	-	-	-	-	-	-	-	-	-	-
2	2	-	-	-	-	-	-	2	4	6	
3	2	-	-	-	-	-	-	2	6	13	
4	8	6	3	-	-	1	-	18	72	175	
5 - 9	12	29	20	-	-	2	13	76	492	1179	
10 - 19	1	19	7	-	-	1	-	28	416	1080	
20 - 49	-	-	3	-	-	-	6	9	216	492	
50+	-	1	-	-	-	-	-	1	66	73	
celkem	25	55	33	-	-	4	19	136	1272	3018	
%	18,4	40,4	24,3	-	-	2,9	14,0	100,0	x	x	
Podíl (%)											
domů přísl. vlastníka podle počtu bytů											
1	-	-	-	X	X	-	-	X	-	x	x
2	8,0	-	-	X	X	-	-	X	1,5	x	x
3	8,0	-	-	X	X	-	-	X	1,5	x	x
4	32,0	10,9	9,1	X	X	25,0	-	X	13,2	x	x
5 - 9	48,0	52,7	60,6	X	X	50,0	68,4	X	55,9	x	x
10 - 19	4,0	34,5	21,2	X	X	25,0	-	X	20,6	x	x
20 - 49	-	-	9,1	X	X	-	31,6	X	6,6	x	x
50+	-	1,8	-	X	X	-	-	X	0,7	x	x
celkem	100,0	100,0	100,0	X	X	100,0	100,0	X	100,0	x	x
domů přísl. velikosti podle vlastníka											
1	X	X	X	X	X	X	X	X	X	x	x
2	100,0	-	-	-	-	-	-	-	100,0	x	x
3	100,0	-	-	-	-	-	-	-	100,0	x	x
4	44,4	33,3	16,7	-	-	5,6	-	-	100,0	x	x
5 - 9	15,8	38,2	26,3	-	-	2,6	17,1	-	100,0	x	x
10 - 19	3,6	67,9	25,0	-	-	3,6	-	-	100,0	x	x
20 - 49	-	-	33,3	-	-	-	66,7	-	100,0	x	x
50+	-	100,0	-	-	-	-	-	-	100,0	x	x
celkem	18,4	40,4	24,3	-	-	2,9	14,0	-	100,0	x	x
průměrný počet bytů v domě	4,8	10,4	10,1	X	X	6,0	11,7	X	9,4	x	x
průměrná stáří domů	61,0	30,7	15,8	X	X	52,0	24,8	X	32,5	x	x

3. Ostatní budovy

Tab. č. 251 Trvale obydlené domy s byty podle vlastníka domu, podle období výstavby nebo rekonstrukce, počtu bytů a podle druhu domu

Žamberk

Období výstavby nebo rekonstrukce a počet bytů v domě	Vlastník domu							Celkový počet			
	soukromá fyzická osoba	obec, stát	bytové družstvo	zahraniční vlastník	práv. os. za účelem privatiz.	jiná právnícká osoba	kombinace vlastníků	nezjištěno	trvale obydlených domů	všech bytů	osob bydlících v bytech
Do roku 1899											
s počtem bytů: 1	-	1	-	-	-	-	-	-	1	1	3
2	1	-	-	-	-	-	-	-	1	2	3
3	-	-	-	-	-	-	-	-	-	-	-
4	-	-	-	-	-	-	-	-	-	-	-
5 - 9	-	-	-	-	-	-	-	-	-	-	-
10 - 19	-	-	-	-	-	-	-	-	-	-	-
20 - 49	-	-	-	-	-	-	-	-	-	-	-
50+	-	-	-	-	-	-	-	-	-	-	-
celkem	1	1	-	-	-	-	-	-	2	3	6
%	50,0	50,0	-	-	-	-	-	-	100,0	x	x
1900 - 1945											
s počtem bytů: 1	-	1	-	-	-	-	-	-	1	1	3
2	1	-	-	-	-	-	-	-	1	2	3
3	1	-	-	-	-	1	-	-	2	6	15
4	-	-	-	-	-	-	-	-	-	-	-
5 - 9	-	-	-	-	-	-	-	-	-	-	-
10 - 19	-	-	-	-	-	-	-	-	-	-	-
20 - 49	-	-	-	-	-	-	-	-	-	-	-
50+	-	-	-	-	-	-	-	-	-	-	-
celkem	2	1	-	-	-	1	-	-	4	9	21
%	50,0	25,0	-	-	-	25,0	-	-	100,0	x	x
1946 - 1960											
s počtem bytů: 1	1	1	-	-	-	-	-	-	2	2	12
2	-	-	-	-	-	-	-	-	-	-	-
3	-	-	-	-	-	-	-	-	-	-	-
4	-	-	-	-	-	-	-	-	-	-	-
5 - 9	-	1	-	-	-	-	-	-	1	5	14
10 - 19	-	-	-	-	-	-	-	-	-	-	-
20 - 49	-	-	-	-	-	-	-	-	-	-	-
50+	-	-	-	-	-	-	-	-	-	-	-
celkem	1	2	-	-	-	-	-	-	3	7	26
%	33,3	66,7	-	-	-	-	-	-	100,0	x	x
1961 - 1970											
s počtem bytů: 1	-	-	-	-	1	-	-	-	1	1	2
2	-	-	-	-	-	-	-	-	-	-	-
3	-	-	-	-	-	-	-	-	-	-	-
4	-	-	-	-	-	-	-	-	-	-	-
5 - 9	-	1	-	-	-	-	-	-	1	7	22
10 - 19	-	-	-	-	-	-	-	-	-	-	-
20 - 49	-	-	-	-	-	-	-	-	-	-	-
50+	-	-	-	-	-	-	-	-	-	-	-
celkem	-	1	-	-	1	-	-	-	2	8	24
%	-	50,0	-	-	50,0	-	-	-	100,0	x	x

3. Ostatní budovy

Tab. č. 251 Trvale obydlené domy s byty podle vlastníka domu,
podle období výstavby nebo rekonstrukce, počtu bytů a podle druhu
domu

Žamberk

Období výstavby nebo rekonstrukce a počet bytů v domě	Vlastník domu								Celkový počet		
	soukromá fyzická osoba	obec, stát	bytové družstvo	zahraniční vlastník	práv. os. za účelem privatiz.	jiná právnícká osoba	kombinace vlastníků	nezjištěno	trvale obydlených domů	všech bytů	osob bydlících v bytech
1971 - 1980											
s počtem bytů: 1	-	-	-	-	-	2	-	-	2	2	9
2	-	1	-	-	-	-	-	-	1	2	6
3	-	-	-	-	-	-	-	-	-	-	-
4	-	-	-	-	-	1	-	-	1	4	10
5 - 9	-	-	-	-	-	-	-	-	-	-	-
10 - 19	-	-	-	-	-	-	-	-	-	-	-
20 - 49	-	-	-	-	-	-	-	-	-	-	-
50+	-	-	-	-	-	-	-	-	-	-	-
celkem	-	1	-	-	-	3	-	-	4	8	25
%	-	25,0	-	-	-	75,0	-	-	100,0	x	x
1981 - 1990											
s počtem bytů: 1	-	-	-	-	-	2	-	-	2	2	6
2	-	-	-	-	-	-	-	-	-	-	-
3	-	-	-	-	-	-	-	-	-	-	-
4	-	1	-	-	-	-	-	-	1	4	5
5 - 9	-	-	-	-	-	-	-	-	-	-	-
10 - 19	-	-	-	-	-	-	-	-	-	-	-
20 - 49	-	-	-	-	-	-	-	-	-	-	-
50+	-	-	-	-	-	-	-	-	-	-	-
celkem	-	1	-	-	-	2	-	-	3	6	11
%	-	33,3	-	-	-	66,7	-	-	100,0	x	x
1991 - 1995											
s počtem bytů: 1	1	-	-	-	-	-	-	-	1	1	4
2	2	-	-	-	-	-	-	-	2	4	7
3	-	-	-	-	-	-	-	-	-	-	-
4	-	-	-	-	-	-	-	-	-	-	-
5 - 9	-	-	-	-	-	-	-	-	-	-	-
10 - 19	-	-	-	-	-	-	-	-	-	-	-
20 - 49	-	-	-	-	-	-	-	-	-	-	-
50+	-	-	-	-	-	-	-	-	-	-	-
celkem	3	-	-	-	-	-	-	-	3	5	11
%	100,0	-	-	-	-	-	-	-	100,0	x	x
1996 a později											
s počtem bytů: 1	2	1	-	-	-	-	-	-	3	3	8
2	-	-	-	-	-	-	-	-	-	-	-
3	-	-	-	-	-	1	-	-	1	3	7
4	-	-	-	-	-	-	-	-	-	-	-
5 - 9	-	-	-	-	-	-	-	-	-	-	-
10 - 19	-	-	-	-	-	-	-	-	-	-	-
20 - 49	-	-	-	-	-	-	-	-	-	-	-
50+	-	-	-	-	-	-	-	-	-	-	-
celkem	2	1	-	-	-	1	-	-	4	6	15
%	50,0	25,0	-	-	-	25,0	-	-	100,0	x	x

3. Ostatní budovy

Tab. č. 251 Trvale obydlené domy s byty podle vlastníka domu,
podle období výstavby nebo rekonstrukce, počtu bytů a podle druhu
domu

Žamberk

Období výstavby nebo rekonstrukce a počet bytů v domě	Vlastník domu								Celkový počet		
	soukromá fyzická osoba	obec, stát	bytové družstvo	zahraniční vlastník	práv. os. za účelem privatiz.	jiná právnícká osoba	kombinace vlastníků	nezjištěno	trvale obydlených domů	všech bytů	osob bydlících v bytech
Nezjištěno											
s počtem bytů: 1	-	-	-	-	-	-	-	-	-	-	-
2	-	-	-	-	-	-	-	-	-	-	-
3	-	-	-	-	-	-	-	-	-	-	-
4	-	-	-	-	-	-	-	-	-	-	-
5 - 9	-	-	-	-	-	-	-	-	-	-	-
10 - 19	-	-	-	-	-	-	-	-	-	-	-
20 - 49	-	-	-	-	-	-	-	-	-	-	-
50+	-	-	-	-	-	-	-	-	-	-	-
celkem	-	-	-	-	-	-	-	-	-	-	-
%	X	X	X	X	X	X	X	X	X	x	x
Úhrn domů											
s počtem bytů: 1	4	4	-	-	1	4	-	-	13	13	47
2	4	1	-	-	-	-	-	-	5	10	19
3	1	-	-	-	-	2	-	-	3	9	22
4	-	1	-	-	-	1	-	-	2	8	15
5 - 9	-	2	-	-	-	-	-	-	2	12	36
10 - 19	-	-	-	-	-	-	-	-	-	-	-
20 - 49	-	-	-	-	-	-	-	-	-	-	-
50+	-	-	-	-	-	-	-	-	-	-	-
celkem	9	8	-	-	1	7	-	-	25	52	139
%	36,0	32,0	-	-	4,0	28,0	-	-	100,0	x	x
Podíl (%)											
domů přísl. vlastníka podle počtu bytů											
1	44,4	50,0	X	X	100,0	57,1	X	X	52,0	x	x
2	44,4	12,5	X	X	-	-	X	X	20,0	x	x
3	11,1	-	X	X	-	28,6	X	X	12,0	x	x
4	-	12,5	X	X	-	14,3	X	X	8,0	x	x
5 - 9	-	25,0	X	X	-	-	X	X	8,0	x	x
10 - 19	-	-	X	X	-	-	X	X	-	x	x
20 - 49	-	-	X	X	-	-	X	X	-	x	x
50+	-	-	X	X	-	-	X	X	-	x	x
celkem	100,0	100,0	X	X	100,0	100,0	X	X	100,0	x	x
domů přísl. velikosti podle vlastníka											
1	30,8	30,8	-	-	7,7	30,8	-	-	100,0	x	x
2	80,0	20,0	-	-	-	-	-	-	100,0	x	x
3	33,3	-	-	-	-	66,7	-	-	100,0	x	x
4	-	50,0	-	-	-	50,0	-	-	100,0	x	x
5 - 9	-	100,0	-	-	-	-	-	-	100,0	x	x
10 - 19	X	X	X	X	X	X	X	X	X	x	x
20 - 49	X	X	X	X	X	X	X	X	X	x	x
50+	X	X	X	X	X	X	X	X	X	x	x
celkem	36,0	32,0	-	-	4,0	28,0	-	-	100,0	x	x
průměrný počet bytů v domě	1,7	2,8	X	X	1,0	2,0	X	X	2,1	x	x
průměrné stáří domů	39,2	44,1	X	X	35,0	26,1	X	X	37,0	x	x

4. Domovní fond úhrnem

Tab. č. 251 Trvale obydlené domy s byty podle vlastníka domu,
podle období výstavby nebo rekonstrukce, počtu bytů a podle druhu
domu

Žamberk

Období výstavby nebo rekonstrukce a počet bytů v domě	Vlastník domu							Celkový počet			
	soukromá fyzická osoba	obec, stát	bytové družstvo	zahraniční vlastník	práv. os. za účelem privatiz.	jiná právnícká osoba	kombinace vlastníků	nezjištěno	trvale obydlených domů	všech bytů	osob bydlících v bytech
Do roku 1899											
s počtem bytů: 1	52	1	-	-	-	-	-	-	53	53	112
2	9	-	-	-	-	-	-	-	9	18	45
3	3	-	-	-	-	1	-	-	4	12	15
4	3	-	-	-	-	-	-	-	3	12	22
5 - 9	1	-	-	-	-	-	-	-	1	5	14
10 - 19	1	-	-	-	-	-	-	-	1	11	28
20 - 49	-	-	-	-	-	-	-	-	-	-	-
50+	-	-	-	-	-	-	-	-	-	-	-
celkem	69	1	-	-	-	1	-	-	71	111	236
%	97,2	1,4	-	-	-	1,4	-	-	100,0	x	x
1900 - 1945											
s počtem bytů: 1	124	1	-	-	-	-	-	-	125	125	331
2	40	-	-	-	-	-	-	-	40	80	168
3	12	-	-	-	-	1	-	-	13	39	82
4	2	1	-	-	-	-	-	-	3	12	19
5 - 9	3	4	-	-	-	1	2	-	10	53	101
10 - 19	-	2	-	-	-	1	-	-	3	34	67
20 - 49	-	-	-	-	-	-	-	-	-	-	-
50+	-	-	-	-	-	-	-	-	-	-	-
celkem	181	8	-	-	-	3	2	-	194	343	768
%	93,3	4,1	-	-	-	1,5	1,0	-	100,0	x	x
1946 - 1960											
s počtem bytů: 1	20	1	-	-	-	1	-	-	22	22	60
2	4	-	-	-	-	-	-	-	4	8	12
3	-	-	-	-	-	-	-	-	-	-	-
4	1	2	-	-	-	1	-	-	4	16	48
5 - 9	1	4	-	-	-	-	-	-	5	28	51
10 - 19	-	-	-	-	-	-	-	-	-	-	-
20 - 49	-	-	-	-	-	-	-	-	-	-	-
50+	-	-	-	-	-	-	-	-	-	-	-
celkem	26	7	-	-	-	2	-	-	35	74	171
%	74,3	20,0	-	-	-	5,7	-	-	100,0	x	x
1961 - 1970											
s počtem bytů: 1	53	-	-	-	1	-	-	-	54	54	136
2	27	-	-	-	-	-	-	-	27	54	131
3	-	-	-	-	-	-	-	-	-	-	-
4	1	2	-	-	-	-	-	-	3	12	22
5 - 9	-	3	-	-	-	-	-	-	3	21	66
10 - 19	-	-	-	-	-	-	-	-	-	-	-
20 - 49	-	-	-	-	-	-	-	-	-	-	-
50+	-	-	-	-	-	-	-	-	-	-	-
celkem	81	5	-	-	1	-	-	-	87	141	355
%	93,1	5,7	-	-	1,1	-	-	-	100,0	x	x

4. Domovní fond úhrnem

Tab. č. 251 Trvale obydlené domy s byty podle vlastníka domu,
podle období výstavby nebo rekonstrukce, počtu bytů a podle druhu
domu

Žamberk

Období výstavby nebo rekonstrukce a počet bytů v domě	Vlastník domu								Celkový počet		
	soukromá fyzická osoba	obec, stát	bytové družstvo	zahraniční vlastník	práv. os. za účelem privatiz.	jiná právnícká osoba	kombinace vlastníků	nezjištěno	trvale obydlených domů	všech bytů	osob bydlících v bytech
1971 - 1980											
s počtem bytů: 1	195	-	-	-	-	4	-	-	199	199	660
2	66	1	-	-	-	2	-	-	69	138	360
3	1	-	-	-	-	-	-	-	1	3	2
4	1	1	-	-	-	1	-	-	3	12	31
5 - 9	6	15	10	-	-	-	9	-	40	268	662
10 - 19	-	9	1	-	-	-	-	-	10	150	351
20 - 49	-	-	-	-	-	-	-	-	-	-	-
50+	-	-	-	-	-	-	-	-	-	-	-
celkem	269	26	11	-	-	7	9	-	322	770	2066
%	83,5	8,1	3,4	-	-	2,2	2,8	-	100,0	x	x
1981 - 1990											
s počtem bytů: 1	143	1	-	-	-	3	-	-	147	147	524
2	14	-	-	-	-	-	-	-	14	28	79
3	2	-	-	-	-	-	-	-	2	6	17
4	-	1	-	-	-	-	-	-	1	4	5
5 - 9	-	5	6	-	-	1	1	-	13	83	248
10 - 19	-	4	1	-	-	-	-	-	5	82	225
20 - 49	-	-	1	-	-	-	4	-	5	120	273
50+	-	-	-	-	-	-	-	-	-	-	-
celkem	159	11	8	-	-	4	5	-	187	470	1371
%	85,0	5,9	4,3	-	-	2,1	2,7	-	100,0	x	x
1991 - 1995											
s počtem bytů: 1	36	-	-	-	-	-	-	-	36	36	127
2	4	-	-	-	-	-	-	-	4	8	17
3	-	-	-	-	-	-	-	-	-	-	-
4	-	-	3	-	-	-	-	-	3	12	43
5 - 9	-	-	3	-	-	-	-	-	3	24	51
10 - 19	-	3	5	-	-	-	-	-	8	128	391
20 - 49	-	-	2	-	-	-	2	-	4	96	219
50+	-	1	-	-	-	-	-	-	1	66	73
celkem	40	4	13	-	-	-	2	-	59	370	921
%	67,8	6,8	22,0	-	-	-	3,4	-	100,0	x	x
1996 a později											
s počtem bytů: 1	39	1	-	-	-	-	-	-	40	40	124
2	10	-	-	-	-	-	-	-	10	20	49
3	1	-	-	-	-	1	-	-	2	6	15
4	-	-	-	-	-	-	-	-	-	-	-
5 - 9	1	-	1	-	-	-	1	-	3	22	22
10 - 19	-	1	-	-	-	-	-	-	1	11	18
20 - 49	-	-	-	-	-	-	-	-	-	-	-
50+	-	-	-	-	-	-	-	-	-	-	-
celkem	51	2	1	-	-	1	1	-	56	99	228
%	91,1	3,6	1,8	-	-	1,8	1,8	-	100,0	x	x

4. Domovní fond úhrnem

Tab. č. 251 Trvale obydlené domy s byty podle vlastníka domu,
podle období výstavby nebo rekonstrukce, počtu bytů a podle druhu
domu

Žamberk

Období výstavby nebo rekonstrukce a počet bytů v domě	Vlastník domu								Celkový počet		
	soukromá fyzická osoba	obec, stát	bytové družstvo	zahraniční vlastník	práv. os. za účelem privatiz.	jiná právnícká osoba	kombinace vlastníků	nezjištěno	trvale obydlených domů	všech bytů	osob bydlících v bytech
Nezjištěno											
s počtem bytů: 1	1	-	-	-	-	-	-	1	2	2	6
2	1	-	-	-	-	-	-	-	1	2	6
3	-	-	-	-	-	-	-	-	-	-	-
4	-	-	-	-	-	-	-	-	-	-	-
5 - 9	-	-	-	-	-	-	-	-	-	-	-
10 - 19	-	-	-	-	-	-	-	-	-	-	-
20 - 49	-	-	-	-	-	-	-	-	-	-	-
50+	-	-	-	-	-	-	-	-	-	-	-
celkem	2	-	-	-	-	-	-	1	3	4	12
%	66,7	-	-	-	-	-	-	33,3	100,0	x	x
Úhrn domů											
s počtem bytů: 1	663	5	-	-	1	8	-	1	678	678	2080
2	175	1	-	-	-	2	-	-	178	356	867
3	19	-	-	-	-	3	-	-	22	66	131
4	8	7	3	-	-	2	-	-	20	80	190
5 - 9	12	31	20	-	-	2	13	-	78	504	1215
10 - 19	1	19	7	-	-	1	-	-	28	416	1080
20 - 49	-	-	3	-	-	-	6	-	9	216	492
50+	-	1	-	-	-	-	-	-	1	66	73
celkem	878	64	33	-	1	18	19	1	1014	2382	6128
%	86,6	6,3	3,3	-	0,1	1,8	1,9	0,1	100,0	x	x
Podíl (%)											
domů přísl. vlastníka podle počtu bytů											
1	75,5	7,8	-	X	100,0	44,4	-	100,0	66,9	x	x
2	19,9	1,6	-	X	-	11,1	-	-	17,6	x	x
3	2,2	-	-	X	-	16,7	-	-	2,2	x	x
4	0,9	10,9	9,1	X	-	11,1	-	-	2,0	x	x
5 - 9	1,4	48,4	60,6	X	-	11,1	68,4	-	7,7	x	x
10 - 19	0,1	29,7	21,2	X	-	5,6	-	-	2,8	x	x
20 - 49	-	-	9,1	X	-	-	31,6	-	0,9	x	x
50+	-	1,6	-	X	-	-	-	-	0,1	x	x
celkem	100,0	100,0	100,0	X	100,0	100,0	100,0	100,0	100,0	x	x
domů přísl. velikosti podle vlastníka											
1	97,8	0,7	-	-	0,1	1,2	-	0,1	100,0	x	x
2	98,3	0,6	-	-	-	1,1	-	-	100,0	x	x
3	86,4	-	-	-	-	13,6	-	-	100,0	x	x
4	40,0	35,0	15,0	-	-	10,0	-	-	100,0	x	x
5 - 9	15,4	39,7	25,6	-	-	2,6	16,7	-	100,0	x	x
10 - 19	3,6	67,9	25,0	-	-	3,6	-	-	100,0	x	x
20 - 49	-	-	33,3	-	-	-	66,7	-	100,0	x	x
50+	-	100,0	-	-	-	-	-	-	100,0	x	x
celkem	86,6	6,3	3,3	-	0,1	1,8	1,9	0,1	100,0	x	x
průměrný počet bytů v domě	1,3	9,3	10,1	X	1,0	2,7	11,7	1,0	2,3	x	x
průměrné stáří domů	40,6	32,2	15,8	X	35,0	36,8	24,8	X	38,9	x	x

Tab. č. 252 Trvale obydlené domy s byty podle vlastníka domu,
podle druhu domu a velikosti bytu

Žamberk

Druh domu, velikost bytu	Vlastník domu								Trvale obydlené domy celkem
	soukromá fyzická osoba	obec, stát	bytové družstvo	zahraniční vlastník	práv.os.za účelem privatiz.	jiná právnická osoba	kombinace vlastníků	nezjištěno	
I. Rodinné domy									
trvale obydlené domy celkem	844	1	-	-	-	7	-	1	853
v nich trvale obydlené byty s počtem místností:									
1 obyt. místn.	42	-	-	-	-	-	-	-	42
2 pokoje	213	-	-	-	-	-	-	-	213
3 pokoje	326	1	-	-	-	5	-	-	332
4 pokoje	242	-	-	-	-	4	-	-	246
5+ pokoje	180	-	-	-	-	-	-	-	180
nezjištěno	3	-	-	-	-	-	-	1	4
celkem	1006	1	-	-	-	9	-	1	1017
v trvale obydlených bytech									
obytná plocha (v tis. m2)	65	0	-	-	-	1	-	-	66
celková plocha (v tis. m2)	100	0	-	-	-	1	-	-	101
obyt. míst. 4 m2 a více podl. plochy	3595	3	-	-	-	32	-	-	3630
obyt. míst. 8 m2 a více podl. plochy	3374	3	-	-	-	31	-	-	3408
hospodařící domácnosti	1093	1	-	-	-	10	-	1	1105
cenzové domácnosti	1114	1	-	-	-	10	-	1	1126
osoby bydlící v bytech	2927	5	-	-	-	34	-	5	2971
počet neobydlených bytů	39	-	-	-	-	2	-	-	41
II. Bytové domy									
trvale obydlené domy celkem	25	55	33	-	-	4	19	-	136
v nich trvale obydlené byty s počtem místností:									
1 obyt. místn.	18	180	40	-	-	4	47	-	289
2 pokoje	52	198	50	-	-	12	59	-	371
3 pokoje	29	162	173	-	-	7	93	-	464
4 pokoje	3	17	42	-	-	-	-	-	62
5+ pokoje	1	1	1	-	-	-	-	-	3
nezjištěno	1	-	1	-	-	-	-	-	2
celkem	104	558	307	-	-	23	199	-	1191
v trvale obydlených bytech									
obytná plocha (v tis. m2)	4	20	14	-	-	1	8	-	47
celková plocha (v tis. m2)	7	31	21	-	-	2	12	-	72
obyt. míst. 4 m2 a více podl. plochy	243	1157	841	-	-	50	450	-	2741
obyt. míst. 8 m2 a více podl. plochy	226	1135	832	-	-	49	444	-	2686
hospodařící domácnosti	109	578	325	-	-	23	205	-	1240
cenzové domácnosti	109	582	328	-	-	23	205	-	1247
osoby bydlící v bytech	244	1353	889	-	-	61	471	-	3018
počet neobydlených bytů	16	14	26	-	-	1	24	-	81

Tab. č. 252 Trvale obydlené domy s byty podle vlastníka domu,
podle druhu domu a velikosti bytu

Žamberk

Druh domu, velikost bytu	Vlastník domu								Trvale obydlené domy celkem
	soukromá fyzická osoba	obec, stát	bytové družstvo	zahraniční vlastník	práv.os.za účelem privatiz.	jiná právnická osoba	kombinace vlastníků	nezjištěno	
III. Ostatní budovy									
trvale obydlené domy celkem	9	8	-	-	1	7	-	-	25
v nich trvale obydlené byty s počtem místností:									
1 obyt. místn.	3	4	-	-	-	-	-	-	7
2 pokoje	4	11	-	-	1	4	-	-	20
3 pokoje	5	5	-	-	-	6	-	-	16
4 pokoje	2	1	-	-	-	2	-	-	5
5+ pokoje	-	-	-	-	-	-	-	-	-
nezjištěno	-	-	-	-	-	-	-	-	-
celkem	14	21	-	-	1	12	-	-	48
v trvale obydlených bytech									
obytná plocha (v tis. m2)	1	1	-	-	0	1	-	-	2
celková plocha (v tis. m2)	1	1	-	-	0	1	-	-	4
obyt. míst. 4 m2 a více podl. plochy	39	46	-	-	2	35	-	-	122
obyt. míst. 8 m2 a více podl. plochy	34	45	-	-	2	34	-	-	115
hospodařící domácnosti	15	21	-	-	1	12	-	-	49
cenové domácnosti	15	21	-	-	1	13	-	-	50
osoby bydlící v bytech	34	63	-	-	2	40	-	-	139
počet neobydlených bytů	1	1	-	-	-	2	-	-	4
IV. Domovní fond úhrnem									
trvale obydlené domy celkem	878	64	33	-	1	18	19	1	1014
v nich trvale obydlené byty s počtem místností:									
1 obyt. místn.	63	184	40	-	-	4	47	-	338
2 pokoje	269	209	50	-	1	16	59	-	604
3 pokoje	360	168	173	-	-	18	93	-	812
4 pokoje	247	18	42	-	-	6	-	-	313
5+ pokoje	181	1	1	-	-	-	-	-	183
nezjištěno	4	-	1	-	-	-	-	1	6
celkem	1124	580	307	-	1	44	199	1	2256
v trvale obydlených bytech									
obytná plocha (v tis. m2)	70	21	14	-	0	2	8	-	115
celková plocha (v tis. m2)	108	33	21	-	0	3	12	-	177
obyt. míst. 4 m2 a více podl. plochy	3877	1206	841	-	2	117	450	-	6493
obyt. míst. 8 m2 a více podl. plochy	3634	1183	832	-	2	114	444	-	6209
hospodařící domácnosti	1217	600	325	-	1	45	205	1	2394
cenové domácnosti	1238	604	328	-	1	46	205	1	2423
osoby bydlící v bytech	3205	1421	889	-	2	135	471	5	6128
počet neobydlených bytů	56	15	26	-	-	5	24	-	126

Tab. č. 253 Domy a obydlí mimo bytový fond podle obydlenosti, počtu bytů a trvale bydlících osob a podle druhu domu

Žamberk

Druh domu	Trvale obydlené domy s byty				Neobydlené domy s byty		Ubytovací zařízení bez bytů		Domy		Bydlící osoby			
	celkem	v nich počet bytů			celkem	v nich bytů	trvale obydlené	ne-obydlené	celkem	v nich bytů	v bytech	v zařízeních	jinde	celkem
		trvale obydlené	ne-obydlené	celkem										
Rodinné domy celkem	853	1017	41	1058	133	136	x	x	986	1194	2971	-	1	2972
v tom:														
rodinné domy samostatné	622	758	32	790	111	112	x	x	733	902	2172	-	1	2173
rodinné domy dvojdomky	65	71	2	73	8	9	x	x	73	82	191	-	-	191
rodinné domy řadové	166	188	7	195	14	15	x	x	180	210	608	-	-	608
Bytové domy celkem	136	1191	81	1272	-	-	x	x	136	1272	3018	-	20	3038
Ostatní budovy celkem	25	48	4	52	8	9	3	2	38	61	139	-	3	142
v tom:														
Ubyt. zařízení k trv. nebo dlouhod. ubytování														
svobodárny, společné domovy, ubytovny	-	-	-	-	-	-	-	1	1	-	-	-	-	-
studentské koleje	-	-	-	-	-	-	-	-	-	-	-	-	-	-
domovy mládeže, internáty	-	-	-	-	-	-	-	1	1	-	-	-	-	-
dětské domovy	-	-	-	-	-	-	-	-	-	-	-	-	-	-
ostatní zařízení pro děti a mládež	-	-	-	-	-	-	-	-	-	-	-	-	-	-
domovy důchodců	-	-	-	-	-	-	-	-	-	-	-	-	-	-
penziony pro důchodce	-	-	-	-	-	-	-	-	-	-	-	-	-	-
ústavy pro tělesné a mentálně postižené	-	-	-	-	-	-	-	-	-	-	-	-	-	-
kláštery, konventy	-	-	-	-	-	-	-	-	-	-	-	-	-	-
celkem	-	-	-	-	-	-	-	2	2	-	-	-	-	-
Lůžková léčebná a lázeňská zařízení														
nemocnice a ostatní lůžková a léčebná zařízení	1	3	1	4	-	-	-	x	1	4	5	-	-	5
lázeňské ústavy	-	-	-	-	-	-	-	x	-	-	-	-	-	-
celkem	1	3	1	4	-	-	-	x	1	4	5	-	-	5
Ostatní ubytovací zařízení														
hotely, motely, penziony, ubytovací hostince	2	3	-	3	-	-	-	x	2	3	8	-	-	8
turistické chaty a ubytovny, rekr. a ubyt. zařízení	1	5	-	5	-	-	-	x	1	5	14	-	-	14
uprchlické tábory, humanitární střediska	-	-	-	-	-	-	-	x	-	-	-	-	-	-
celkem	3	8	-	8	-	-	-	x	3	8	22	-	-	22
Provozní budovy	21	37	3	40	8	9	3	x	32	49	112	-	3	115
Domovní fond úhrnem	1014	2256	126	2382	141	145	3	2	1160	2527	6128	-	24	6152
Trvale bydlící osoby v objektech mimo bytový fond	x	x	x	x	x	x	x	x	x	x	x	x	1	1
v tom:														
mobilní (pohyblivé) obydlí	x	x	x	x	x	x	x	x	x	x	x	x	-	-
nouzové obydlí	x	x	x	x	x	x	x	x	x	x	x	x	-	-
rekreační chata, chalupa	x	x	x	x	x	x	x	x	x	x	x	x	1	1

Tab. č. 254 Neobydlené domy s byty podle důvodu neobydlenosti,
podle druhu domu a počtu bytů

Žamberk

Druh domu a počet bytů	Důvody neobydlenosti								Neobydlené domy celkem
	obydlen přechodně	změna uživatele	slouží k rekreaci	přestavba domu	dosud neobydlen po kolaudaci	pozůstalostní nebo soudní řízení	nezpůsobilý k bydlení	jiný důvod	
Rodinné domy									
1	12	4	66	8	3	3	15	19	130
2	1	-	1	-	-	-	-	1	3
3	-	-	-	-	-	-	-	-	-
domy celkem	13	4	67	8	3	3	15	20	133
celkový počet bytů	14	4	68	8	3	3	15	21	136
Bytové domy									
1	-	-	-	-	-	-	-	-	-
2	-	-	-	-	-	-	-	-	-
3	-	-	-	-	-	-	-	-	-
4	-	-	-	-	-	-	-	-	-
5+	-	-	-	-	-	-	-	-	-
domy celkem	-	-	-	-	-	-	-	-	-
celkový počet bytů	-	-	-	-	-	-	-	-	-
Ostatní budovy									
1	4	-	-	-	-	-	-	3	7
2	1	-	-	-	-	-	-	-	1
3+	-	-	-	-	-	-	-	-	-
domy celkem	5	-	-	-	-	-	-	3	8
celkový počet bytů	6	-	-	-	-	-	-	3	9
Domovní fond úhrnem									
1	16	4	66	8	3	3	15	22	137
2	2	-	1	-	-	-	-	1	4
3	-	-	-	-	-	-	-	-	-
4	-	-	-	-	-	-	-	-	-
5+	-	-	-	-	-	-	-	-	-
domy celkem	18	4	67	8	3	3	15	23	141
celkový počet bytů	20	4	68	8	3	3	15	24	145

1. Rodinné domy

Tab. č. 350 Trvale obydlené byty podle velikosti kuchyně, plochy bytu, počtu obytných místností, počtu cenзовých domácností a bydlících osob, podle kategorie a velikosti bytu a podle druhu domu a právního důvodu užívání bytu

Žamberk

Kategorie, velikost bytu	Počet bytů							Plocha bytů v m ²		Počet obytn. míst. s plochou		Počet		
	s kuchyní a k. k.	v tom s podlah. plochou			nezjištěno	úhrnem	v %	obytná	celková	4 m ² a více	8 m ² a více	cenзовých domácností	hospodář. domácností	bydlících osob
		do 8 m ²	8 - 12 m ²	12 m ² a více										
I. kategorie														
byty celkem	858	140	347	371	5	863	100,0	57345	87962	3183	2991	961	941	2589
z toho:														
1 obytná místnost	25	4	5	16	1	26	3,0	705	1274	34	26	29	29	51
2 pokoje	162	22	59	81	2	164	19,0	7501	12027	374	328	179	176	400
3 pokoje	280	45	121	114	1	281	32,6	16531	25190	899	843	304	303	789
4 pokoje	218	32	97	89	-	218	25,3	16211	24392	927	872	241	233	724
5+ pokojů	173	37	65	71	-	173	20,0	16397	25079	949	922	207	199	624
II. kategorie														
byty celkem	127	16	37	74	1	128	100,0	7341	11620	397	368	136	135	325
z toho:														
1 obytná místnost	9	-	3	6	-	9	7,0	245	435	13	9	10	10	22
2 pokoje	39	6	13	20	1	40	31,3	1764	2801	86	80	42	42	86
3 pokoje	47	7	12	28	-	47	36,7	2794	4447	154	141	50	50	116
4 pokoje	25	3	3	19	-	25	19,5	1880	2890	104	100	27	26	80
5+ pokojů	7	-	6	1	-	7	5,5	658	1047	40	38	7	7	21
III. kategorie														
byty celkem	15	2	6	7	-	15	100,0	584	948	34	34	17	17	35
z toho:														
1 obytná místnost	4	-	2	2	-	4	26,7	94	182	4	4	4	4	7
2 pokoje	6	1	2	3	-	6	40,0	227	370	12	12	8	8	15
3 pokoje	2	-	1	1	-	2	13,3	104	150	6	6	2	2	5
4 pokoje	3	1	1	1	-	3	20,0	159	246	12	12	3	3	8
5+ pokojů	-	-	-	-	-	-	-	-	-	-	-	-	-	-
IV. kategorie														
byty celkem	6	1	2	3	2	8	100,0	203	328	13	12	9	9	15
z toho:														
1 obytná místnost	2	-	1	1	1	3	37,5	69	97	4	3	3	3	3
2 pokoje	3	1	-	2	-	3	37,5	106	173	6	6	3	3	6
3 pokoje	1	-	1	-	-	1	12,5	28	58	3	3	2	2	5
4 pokoje	-	-	-	-	-	-	-	-	-	-	-	-	-	-
5+ pokojů	-	-	-	-	-	-	-	-	-	-	-	-	-	-
Nezj. kategorie														
byty celkem	1	-	-	1	2	3	100,0	38	57	3	3	3	3	7
z toho:														
1 obytná místnost	-	-	-	-	-	-	-	-	-	-	-	-	-	-
2 pokoje	-	-	-	-	-	-	-	-	-	-	-	-	-	-
3 pokoje	1	-	-	1	-	1	33,3	38	57	3	3	1	1	1
4 pokoje	-	-	-	-	-	-	-	-	-	-	-	-	-	-
5+ pokojů	-	-	-	-	-	-	-	-	-	-	-	-	-	-
Úhrnem														
byty celkem	1007	159	392	456	10	1017	100,0	65511	100915	3630	3408	1126	1105	2971
z toho:														
1 obytná místnost	40	4	11	25	2	42	4,1	1113	1988	55	42	46	46	83
2 pokoje	210	30	74	106	3	213	20,9	9598	15371	478	426	232	229	507
3 pokoje	331	52	135	144	1	332	32,6	19495	29902	1065	996	359	358	916
4 pokoje	246	36	101	109	-	246	24,2	18250	27528	1043	984	271	262	812
5+ pokojů	180	37	71	72	-	180	17,7	17055	26126	989	960	214	206	645

2. Bytové domy - byty v osobním vlastnictví

Tab. č. 350 Trvale obydlené byty podle velikosti kuchyně, plochy bytu, počtu obytných místností, počtu cenзовých domácností a bydlících osob, podle kategorie a velikosti bytu a podle druhu domu a právního důvodu užívání bytu

Žamberk

Kategorie, velikost bytu	Počet bytů							Plocha bytů v m2		Počet obytn. míst. s plochou		Počet		
	s kuchyní a k. k.	v tom s podlah. plochou			nezjištěno	úhrnem	v %	obytná	celková	4 m2 a více	8 m2 a více	cenзовých domácností	hospodař. domácností	bydlících osob
		do 8 m2	8 - 12 m2	12 m2 a více										
I. kategorie														
byty celkem	65	8	41	16	-	65	100,0	2376	3734	148	144	67	67	129
z toho:														
1 obytná místnost	16	-	11	5	-	16	24,6	305	655	16	16	17	17	30
2 pokoje	20	1	9	10	-	20	30,8	706	1146	44	40	20	20	38
3 pokoje	28	7	20	1	-	28	43,1	1299	1851	84	84	29	29	60
4 pokoje	1	-	1	-	-	1	1,5	66	82	4	4	1	1	1
5+ pokojů	-	-	-	-	-	-	-	-	-	-	-	-	-	-
II. kategorie														
byty celkem	15	2	6	7	-	15	100,0	547	883	33	32	15	15	30
z toho:														
1 obytná místnost	4	-	1	3	-	4	26,7	93	195	5	4	4	4	8
2 pokoje	5	-	1	4	-	5	33,3	184	304	10	10	5	5	7
3 pokoje	6	2	4	-	-	6	40,0	270	384	18	18	6	6	15
4 pokoje	-	-	-	-	-	-	-	-	-	-	-	-	-	-
5+ pokojů	-	-	-	-	-	-	-	-	-	-	-	-	-	-
III. kategorie														
byty celkem	1	-	-	1	-	1	100,0	21	38	1	1	1	1	1
z toho:														
1 obytná místnost	1	-	-	1	-	1	100,0	21	38	1	1	1	1	1
2 pokoje	-	-	-	-	-	-	-	-	-	-	-	-	-	-
3 pokoje	-	-	-	-	-	-	-	-	-	-	-	-	-	-
4 pokoje	-	-	-	-	-	-	-	-	-	-	-	-	-	-
5+ pokojů	-	-	-	-	-	-	-	-	-	-	-	-	-	-
IV. kategorie														
byty celkem	-	-	-	-	-	-	X	-	-	-	-	-	-	-
z toho:														
1 obytná místnost	-	-	-	-	-	-	X	-	-	-	-	-	-	-
2 pokoje	-	-	-	-	-	-	X	-	-	-	-	-	-	-
3 pokoje	-	-	-	-	-	-	X	-	-	-	-	-	-	-
4 pokoje	-	-	-	-	-	-	X	-	-	-	-	-	-	-
5+ pokojů	-	-	-	-	-	-	X	-	-	-	-	-	-	-
Nezj. kategorie														
byty celkem	-	-	-	-	1	1	100,0	-	-	-	-	1	1	1
z toho:														
1 obytná místnost	-	-	-	-	-	-	-	-	-	-	-	-	-	-
2 pokoje	-	-	-	-	-	-	-	-	-	-	-	-	-	-
3 pokoje	-	-	-	-	-	-	-	-	-	-	-	-	-	-
4 pokoje	-	-	-	-	-	-	-	-	-	-	-	-	-	-
5+ pokojů	-	-	-	-	-	-	-	-	-	-	-	-	-	-
Úhrnem														
byty celkem	81	10	47	24	1	82	100,0	2944	4655	182	177	84	84	161
z toho:														
1 obytná místnost	21	-	12	9	-	21	25,6	419	888	22	21	22	22	39
2 pokoje	25	1	10	14	-	25	30,5	890	1450	54	50	25	25	45
3 pokoje	34	9	24	1	-	34	41,5	1569	2235	102	102	35	35	75
4 pokoje	1	-	1	-	-	1	1,2	66	82	4	4	1	1	1
5+ pokojů	-	-	-	-	-	-	-	-	-	-	-	-	-	-

3. Bytové domy - byty nájemní

Tab. č. 350 Trvale obydlené byty podle velikosti kuchyně, plochy bytu, počtu obytných místností, počtu cenзовých domácností a bydlících osob, podle kategorie a velikosti bytu a podle druhu domu a právního důvodu užívání bytu

Žamberk

Kategorie, velikost bytu	Počet bytů							Plocha bytů v m ²		Počet obytn. míst. s plochou		Počet		
	s kuchyní a k. k.	v tom s podlah. plochou			nezjištěno	úhrnem	v %	obytná	celková	4 m ² a více	8 m ² a více	cenзовých domácností	hospodař. domácností	bydlících osob
		do 8 m ²	8 - 12 m ²	12 m ² a více										
I. kategorie														
byty celkem	477	33	365	79	7	484	100,0	18575	29052	1096	1072	507	503	1267
z toho:														
1 obytná místnost	99	5	59	35	6	105	21,7	2122	4067	113	105	109	109	161
2 pokoje	189	8	149	32	1	190	39,3	7001	11123	388	380	199	198	471
3 pokoje	170	17	143	10	-	170	35,1	8327	12319	515	510	179	177	565
4 pokoje	18	3	13	2	-	18	3,7	1077	1474	75	72	19	18	66
5+ pokojů	1	-	1	-	-	1	0,2	48	69	5	5	1	1	4
II. kategorie														
byty celkem	91	11	44	36	3	94	100,0	3293	5315	188	179	97	97	238
z toho:														
1 obytná místnost	23	3	8	12	3	26	27,7	580	1056	32	26	26	26	56
2 pokoje	52	3	27	22	-	52	55,3	1935	3144	106	104	52	52	139
3 pokoje	15	5	8	2	-	15	16,0	739	1054	46	45	18	18	39
4 pokoje	1	-	1	-	-	1	1,1	39	61	4	4	1	1	4
5+ pokojů	-	-	-	-	-	-	-	-	-	-	-	-	-	-
III. kategorie														
byty celkem	-	-	-	-	-	-	X	-	-	-	-	-	-	-
z toho:														
1 obytná místnost	-	-	-	-	-	-	X	-	-	-	-	-	-	-
2 pokoje	-	-	-	-	-	-	X	-	-	-	-	-	-	-
3 pokoje	-	-	-	-	-	-	X	-	-	-	-	-	-	-
4 pokoje	-	-	-	-	-	-	X	-	-	-	-	-	-	-
5+ pokojů	-	-	-	-	-	-	X	-	-	-	-	-	-	-
IV. kategorie														
byty celkem	3	-	2	1	1	4	100,0	81	92	4	4	4	4	9
z toho:														
1 obytná místnost	3	-	2	1	1	4	100,0	81	92	4	4	4	4	9
2 pokoje	-	-	-	-	-	-	-	-	-	-	-	-	-	-
3 pokoje	-	-	-	-	-	-	-	-	-	-	-	-	-	-
4 pokoje	-	-	-	-	-	-	-	-	-	-	-	-	-	-
5+ pokojů	-	-	-	-	-	-	-	-	-	-	-	-	-	-
Nezj. kategorie														
byty celkem	1	1	-	-	-	1	100,0	14	23	1	1	1	1	1
z toho:														
1 obytná místnost	1	1	-	-	-	1	100,0	14	23	1	1	1	1	1
2 pokoje	-	-	-	-	-	-	-	-	-	-	-	-	-	-
3 pokoje	-	-	-	-	-	-	-	-	-	-	-	-	-	-
4 pokoje	-	-	-	-	-	-	-	-	-	-	-	-	-	-
5+ pokojů	-	-	-	-	-	-	-	-	-	-	-	-	-	-
Úhrnem														
byty celkem	572	45	411	116	11	583	100,0	21963	34482	1289	1256	609	605	1515
z toho:														
1 obytná místnost	126	9	69	48	10	136	23,3	2797	5238	150	136	140	140	227
2 pokoje	241	11	176	54	1	242	41,5	8936	14267	494	484	251	250	610
3 pokoje	185	22	151	12	-	185	31,7	9066	13373	561	555	197	195	604
4 pokoje	19	3	14	2	-	19	3,3	1116	1535	79	76	20	19	70
5+ pokojů	1	-	1	-	-	1	0,2	48	69	5	5	1	1	4

4. Bytové domy - byty družstevní

Tab. č. 350 Trvale obydlené byty podle velikosti kuchyně, plochy bytu, počtu obytných místností, počtu cenзовých domácností a bydlících osob, podle kategorie a velikosti bytu a podle druhu domu a právního důvodu užívání bytu

Žamberk

Kategorie, velikost bytu	Počet bytů							Plocha bytů v m2		Počet obytn. míst. s plochou		Počet		
	s kuchyní a k. k.	v tom s podlah. plochou			nezjištěno	úhrnem	v %	obytná	celková	4 m2 a více	8 m2 a více	cenзовých domácností	hospodař. domácností	bydlících osob
		do 8 m2	8 - 12 m2	12 m2 a více										
I. kategorie														
byty celkem	420	62	342	16	2	422	100,0	18692	27671	1089	1077	448	445	1176
z toho:														
1 obytná místnost	69	4	62	3	-	69	16,4	1228	2522	72	69	70	70	104
2 pokoje	90	10	77	3	1	91	21,6	3716	5717	188	182	93	93	220
3 pokoje	219	41	170	8	-	219	51,9	11211	15944	659	657	240	238	701
4 pokoje	41	7	33	1	-	41	9,7	2464	3383	165	164	43	42	146
5+ pokojů	1	-	-	1	-	1	0,2	73	105	5	5	1	1	4
II. kategorie														
byty celkem	11	1	10	-	-	11	100,0	489	711	30	30	12	12	27
z toho:														
1 obytná místnost	-	-	-	-	-	-	-	-	-	-	-	-	-	-
2 pokoje	3	-	3	-	-	3	27,3	88	160	6	6	3	3	9
3 pokoje	8	1	7	-	-	8	72,7	401	551	24	24	9	9	18
4 pokoje	-	-	-	-	-	-	-	-	-	-	-	-	-	-
5+ pokojů	-	-	-	-	-	-	-	-	-	-	-	-	-	-
III. kategorie														
byty celkem	-	-	-	-	-	-	X	-	-	-	-	-	-	-
z toho:														
1 obytná místnost	-	-	-	-	-	-	X	-	-	-	-	-	-	-
2 pokoje	-	-	-	-	-	-	X	-	-	-	-	-	-	-
3 pokoje	-	-	-	-	-	-	X	-	-	-	-	-	-	-
4 pokoje	-	-	-	-	-	-	X	-	-	-	-	-	-	-
5+ pokojů	-	-	-	-	-	-	X	-	-	-	-	-	-	-
IV. kategorie														
byty celkem	-	-	-	-	-	-	X	-	-	-	-	-	-	-
z toho:														
1 obytná místnost	-	-	-	-	-	-	X	-	-	-	-	-	-	-
2 pokoje	-	-	-	-	-	-	X	-	-	-	-	-	-	-
3 pokoje	-	-	-	-	-	-	X	-	-	-	-	-	-	-
4 pokoje	-	-	-	-	-	-	X	-	-	-	-	-	-	-
5+ pokojů	-	-	-	-	-	-	X	-	-	-	-	-	-	-
Nezj. kategorie														
byty celkem	-	-	-	-	-	-	X	-	-	-	-	-	-	-
z toho:														
1 obytná místnost	-	-	-	-	-	-	X	-	-	-	-	-	-	-
2 pokoje	-	-	-	-	-	-	X	-	-	-	-	-	-	-
3 pokoje	-	-	-	-	-	-	X	-	-	-	-	-	-	-
4 pokoje	-	-	-	-	-	-	X	-	-	-	-	-	-	-
5+ pokojů	-	-	-	-	-	-	X	-	-	-	-	-	-	-
Úhrnem														
byty celkem	431	63	352	16	2	433	100,0	19181	28382	1119	1107	460	457	1203
z toho:														
1 obytná místnost	69	4	62	3	-	69	15,9	1228	2522	72	69	70	70	104
2 pokoje	93	10	80	3	1	94	21,7	3804	5877	194	188	96	96	229
3 pokoje	227	42	177	8	-	227	52,4	11612	16495	683	681	249	247	719
4 pokoje	41	7	33	1	-	41	9,5	2464	3383	165	164	43	42	146
5+ pokojů	1	-	-	1	-	1	0,2	73	105	5	5	1	1	4

5. Bytové domy - byty členů družstva
založeného v průběhu privatizace

Tab. č. 350 Trvale obydlené byty podle velikosti kuchyně, plochy bytu, počtu
obytných místností, počtu cenзовých domácností a bydlících osob,
podle kategorie a velikosti bytu a podle druhu domu a právního důvodu užívání bytu

Žamberk

Kategorie, velikost bytu	Počet bytů							Plocha bytů v m2		Počet obytn. míst. s plochou		Počet		
	s kuchyní a k. k.	v tom s podlah. plochou			nezjištěno	úhrnem	v %	obytná	celková	4 m2 a více	8 m2 a více	cenзовých domácností	hospodař. domácností	bydlících osob
		do 8 m2	8 - 12 m2	12 m2 a více										
I. kategorie														
byty celkem	-	-	-	-	-	-	X	-	-	-	-	-	-	-
z toho:														
1 obytná místnost	-	-	-	-	-	-	X	-	-	-	-	-	-	-
2 pokoje	-	-	-	-	-	-	X	-	-	-	-	-	-	-
3 pokoje	-	-	-	-	-	-	X	-	-	-	-	-	-	-
4 pokoje	-	-	-	-	-	-	X	-	-	-	-	-	-	-
5+ pokojů	-	-	-	-	-	-	X	-	-	-	-	-	-	-
II. kategorie														
byty celkem	-	-	-	-	-	-	X	-	-	-	-	-	-	-
z toho:														
1 obytná místnost	-	-	-	-	-	-	X	-	-	-	-	-	-	-
2 pokoje	-	-	-	-	-	-	X	-	-	-	-	-	-	-
3 pokoje	-	-	-	-	-	-	X	-	-	-	-	-	-	-
4 pokoje	-	-	-	-	-	-	X	-	-	-	-	-	-	-
5+ pokojů	-	-	-	-	-	-	X	-	-	-	-	-	-	-
III. kategorie														
byty celkem	-	-	-	-	-	-	X	-	-	-	-	-	-	-
z toho:														
1 obytná místnost	-	-	-	-	-	-	X	-	-	-	-	-	-	-
2 pokoje	-	-	-	-	-	-	X	-	-	-	-	-	-	-
3 pokoje	-	-	-	-	-	-	X	-	-	-	-	-	-	-
4 pokoje	-	-	-	-	-	-	X	-	-	-	-	-	-	-
5+ pokojů	-	-	-	-	-	-	X	-	-	-	-	-	-	-
IV. kategorie														
byty celkem	-	-	-	-	-	-	X	-	-	-	-	-	-	-
z toho:														
1 obytná místnost	-	-	-	-	-	-	X	-	-	-	-	-	-	-
2 pokoje	-	-	-	-	-	-	X	-	-	-	-	-	-	-
3 pokoje	-	-	-	-	-	-	X	-	-	-	-	-	-	-
4 pokoje	-	-	-	-	-	-	X	-	-	-	-	-	-	-
5+ pokojů	-	-	-	-	-	-	X	-	-	-	-	-	-	-
Nezj. kategorie														
byty celkem	-	-	-	-	-	-	X	-	-	-	-	-	-	-
z toho:														
1 obytná místnost	-	-	-	-	-	-	X	-	-	-	-	-	-	-
2 pokoje	-	-	-	-	-	-	X	-	-	-	-	-	-	-
3 pokoje	-	-	-	-	-	-	X	-	-	-	-	-	-	-
4 pokoje	-	-	-	-	-	-	X	-	-	-	-	-	-	-
5+ pokojů	-	-	-	-	-	-	X	-	-	-	-	-	-	-
Úhrnem														
byty celkem	-	-	-	-	-	-	X	-	-	-	-	-	-	-
z toho:														
1 obytná místnost	-	-	-	-	-	-	X	-	-	-	-	-	-	-
2 pokoje	-	-	-	-	-	-	X	-	-	-	-	-	-	-
3 pokoje	-	-	-	-	-	-	X	-	-	-	-	-	-	-
4 pokoje	-	-	-	-	-	-	X	-	-	-	-	-	-	-
5+ pokojů	-	-	-	-	-	-	X	-	-	-	-	-	-	-

6. Bytové domy - byty ostatní

Tab. č. 350 Trvale obydlené byty podle velikosti kuchyně, plochy bytu, počtu obytných místností, počtu cenзовých domácností a bydlících osob, podle kategorie a velikosti bytu a podle druhu domu a právního důvodu užívání bytu

Žamberk

Kategorie, velikost bytu	Počet bytů							Plocha bytů v m ²		Počet obytn. míst. s plochou		Počet		
	s kuchyní a k. k.	v tom s podlah. plochou			nezjištěno	úhrnem	v %	obytná	celková	4 m ² a více	8 m ² a více	cenзовých domácností	hospodař. domácností	bydlících osob
		do 8 m ²	8 - 12 m ²	12 m ² a více										
I. kategorie														
byty celkem	87	7	8	72	-	87	100,0	2660	4229	133	128	88	88	127
z toho:														
1 obytná místnost	63	-	-	63	-	63	72,4	1384	2416	63	63	63	63	68
2 pokoje	8	3	1	4	-	8	9,2	386	594	19	16	8	8	20
3 pokoje	15	4	6	5	-	15	17,2	826	1139	47	45	16	16	35
4 pokoje	1	-	1	-	-	1	1,1	64	80	4	4	1	1	4
5+ pokojů	-	-	-	-	-	-	-	-	-	-	-	-	-	-
II. kategorie														
byty celkem	5	2	1	2	1	6	100,0	311	433	18	18	6	6	12
z toho:														
1 obytná místnost	-	-	-	-	-	-	-	-	-	-	-	-	-	-
2 pokoje	2	-	1	1	-	2	33,3	89	136	4	4	2	2	3
3 pokoje	2	1	-	1	1	3	50,0	178	238	9	9	3	3	7
4 pokoje	-	-	-	-	-	-	-	-	-	-	-	-	-	-
5+ pokojů	1	1	-	-	-	1	16,7	44	59	5	5	1	1	2
III. kategorie														
byty celkem	-	-	-	-	-	-	X	-	-	-	-	-	-	-
z toho:														
1 obytná místnost	-	-	-	-	-	-	X	-	-	-	-	-	-	-
2 pokoje	-	-	-	-	-	-	X	-	-	-	-	-	-	-
3 pokoje	-	-	-	-	-	-	X	-	-	-	-	-	-	-
4 pokoje	-	-	-	-	-	-	X	-	-	-	-	-	-	-
5+ pokojů	-	-	-	-	-	-	X	-	-	-	-	-	-	-
IV. kategorie														
byty celkem	-	-	-	-	-	-	X	-	-	-	-	-	-	-
z toho:														
1 obytná místnost	-	-	-	-	-	-	X	-	-	-	-	-	-	-
2 pokoje	-	-	-	-	-	-	X	-	-	-	-	-	-	-
3 pokoje	-	-	-	-	-	-	X	-	-	-	-	-	-	-
4 pokoje	-	-	-	-	-	-	X	-	-	-	-	-	-	-
5+ pokojů	-	-	-	-	-	-	X	-	-	-	-	-	-	-
Nezj. kategorie														
byty celkem	-	-	-	-	-	-	X	-	-	-	-	-	-	-
z toho:														
1 obytná místnost	-	-	-	-	-	-	X	-	-	-	-	-	-	-
2 pokoje	-	-	-	-	-	-	X	-	-	-	-	-	-	-
3 pokoje	-	-	-	-	-	-	X	-	-	-	-	-	-	-
4 pokoje	-	-	-	-	-	-	X	-	-	-	-	-	-	-
5+ pokojů	-	-	-	-	-	-	X	-	-	-	-	-	-	-
Úhrnem														
byty celkem	92	9	9	74	1	93	100,0	2971	4662	151	146	94	94	139
z toho:														
1 obytná místnost	63	-	-	63	-	63	67,7	1384	2416	63	63	63	63	68
2 pokoje	10	3	2	5	-	10	10,8	475	730	23	20	10	10	23
3 pokoje	17	5	6	6	1	18	19,4	1004	1377	56	54	19	19	42
4 pokoje	1	-	1	-	-	1	1,1	64	80	4	4	1	1	4
5+ pokojů	1	1	-	-	-	1	1,1	44	59	5	5	1	1	2

7. Ostatní budovy

Tab. č. 350 Trvale obydlené byty podle velikosti kuchyně, plochy bytu, počtu obytných místností, počtu cenзовých domácností a bydlících osob, podle kategorie a velikosti bytu a podle druhu domu a právního důvodu užívání bytu

Žamberk

Kategorie, velikost bytu	Počet bytů							Plocha bytů v m ²		Počet obytn. míst. s plochou		Počet		
	s kuchyní a k. k.	v tom s podlah. plochou			nezjištěno	úhrnem	v %	obytná	celková	4 m ² a více	8 m ² a více	cenзовých domácností	hospodař. domácností	bydlících osob
		do 8 m ²	8 - 12 m ²	12 m ² a více										
I. kategorie														
byty celkem	34	5	11	18	-	34	100,0	1868	2705	94	87	35	34	107
z toho:														
1 obytná místnost	2	-	1	1	-	2	5,9	61	101	3	2	2	2	7
2 pokoje	15	2	-	13	-	15	44,1	706	1055	31	30	15	15	44
3 pokoje	13	2	8	3	-	13	38,2	772	1099	44	39	14	13	42
4 pokoje	4	1	2	1	-	4	11,8	329	450	16	16	4	4	14
5+ pokojů	-	-	-	-	-	-	-	-	-	-	-	-	-	-
II. kategorie														
byty celkem	8	1	2	5	-	8	100,0	353	547	19	19	9	9	22
z toho:														
1 obytná místnost	2	1	1	-	-	2	25,0	33	61	2	2	2	2	3
2 pokoje	2	-	-	2	-	2	25,0	96	146	4	4	2	2	6
3 pokoje	3	-	-	3	-	3	37,5	171	264	9	9	4	4	10
4 pokoje	1	-	1	-	-	1	12,5	53	76	4	4	1	1	3
5+ pokojů	-	-	-	-	-	-	-	-	-	-	-	-	-	-
III. kategorie														
byty celkem	3	1	2	-	-	3	100,0	82	110	5	5	3	3	6
z toho:														
1 obytná místnost	1	1	-	-	-	1	33,3	18	24	1	1	1	1	1
2 pokoje	2	-	2	-	-	2	66,7	64	86	4	4	2	2	5
3 pokoje	-	-	-	-	-	-	-	-	-	-	-	-	-	-
4 pokoje	-	-	-	-	-	-	-	-	-	-	-	-	-	-
5+ pokojů	-	-	-	-	-	-	-	-	-	-	-	-	-	-
IV. kategorie														
byty celkem	1	-	-	1	1	2	100,0	94	118	3	3	2	2	3
z toho:														
1 obytná místnost	-	-	-	-	1	1	50,0	35	35	1	1	1	1	1
2 pokoje	1	-	-	1	-	1	50,0	59	83	2	2	1	1	2
3 pokoje	-	-	-	-	-	-	-	-	-	-	-	-	-	-
4 pokoje	-	-	-	-	-	-	-	-	-	-	-	-	-	-
5+ pokojů	-	-	-	-	-	-	-	-	-	-	-	-	-	-
Nezj. kategorie														
byty celkem	1	-	-	1	-	1	100,0	35	63	1	1	1	1	1
z toho:														
1 obytná místnost	1	-	-	1	-	1	100,0	35	63	1	1	1	1	1
2 pokoje	-	-	-	-	-	-	-	-	-	-	-	-	-	-
3 pokoje	-	-	-	-	-	-	-	-	-	-	-	-	-	-
4 pokoje	-	-	-	-	-	-	-	-	-	-	-	-	-	-
5+ pokojů	-	-	-	-	-	-	-	-	-	-	-	-	-	-
Úhrnem														
byty celkem	47	7	15	25	1	48	100,0	2432	3543	122	115	50	49	139
z toho:														
1 obytná místnost	6	2	2	2	1	7	14,6	182	284	8	7	7	7	13
2 pokoje	20	2	2	16	-	20	41,7	925	1370	41	40	20	20	57
3 pokoje	16	2	8	6	-	16	33,3	943	1363	53	48	18	17	52
4 pokoje	5	1	3	1	-	5	10,4	382	526	20	20	5	5	17
5+ pokojů	-	-	-	-	-	-	-	-	-	-	-	-	-	-

8. Domovní fond úhrnem

Tab. č. 350 Trvale obydlené byty podle velikosti kuchyně, plochy bytu, počtu obytných místností, počtu cenзовých domácností a bydlících osob, podle kategorie a velikosti bytu a podle druhu domu a právního důvodu užívání bytu

Žamberk

Kategorie, velikost bytu	Počet bytů							Plocha bytů v m ²		Počet obytn. míst. s plochou		Počet		
	s kuchyní a k. k.	v tom s podlah. plochou			nezjištěno	úhrnem	v %	obytná	celková	4 m ² a více	8 m ² a více	cenзовých domácností	hospodař. domácností	bydlících osob
		do 8 m ²	8 - 12 m ²	12 m ² a více										
I. kategorie														
byty celkem	1941	255	1114	572	14	1955	100,0	101516	155353	5743	5499	2106	2078	5395
z toho:														
1 obytná místnost	274	13	138	123	7	281	14,4	5805	11035	301	281	290	290	421
2 pokoje	484	46	295	143	4	488	25,0	20016	31662	1044	976	514	510	1193
3 pokoje	725	116	468	141	1	726	37,1	38966	57542	2248	2178	782	776	2192
4 pokoje	283	43	147	93	-	283	14,5	20211	29861	1191	1132	309	299	955
5+ pokojů	175	37	66	72	-	175	9,0	16518	25253	959	932	209	201	632
II. kategorie														
byty celkem	257	33	100	124	5	262	100,0	12334	19509	685	646	275	274	654
z toho:														
1 obytná místnost	38	4	13	21	3	41	15,6	951	1747	52	41	42	42	89
2 pokoje	103	9	45	49	1	104	39,7	4156	6691	216	208	106	106	250
3 pokoje	81	16	31	34	1	82	31,3	4553	6938	260	246	90	90	205
4 pokoje	27	3	5	19	-	27	10,3	1972	3027	112	108	29	28	87
5+ pokojů	8	1	6	1	-	8	3,1	702	1106	45	43	8	8	23
III. kategorie														
byty celkem	19	3	8	8	-	19	100,0	687	1096	40	40	21	21	42
z toho:														
1 obytná místnost	6	1	2	3	-	6	31,6	133	244	6	6	6	6	9
2 pokoje	8	1	4	3	-	8	42,1	291	456	16	16	10	10	20
3 pokoje	2	-	1	1	-	2	10,5	104	150	6	6	2	2	5
4 pokoje	3	1	1	1	-	3	15,8	159	246	12	12	3	3	8
5+ pokojů	-	-	-	-	-	-	-	-	-	-	-	-	-	-
IV. kategorie														
byty celkem	10	1	4	5	4	14	100,0	378	538	20	19	15	15	27
z toho:														
1 obytná místnost	5	-	3	2	3	8	57,1	185	224	9	8	8	8	13
2 pokoje	4	1	-	3	-	4	28,6	165	256	8	8	4	4	8
3 pokoje	1	-	1	-	-	1	7,1	28	58	3	3	2	2	5
4 pokoje	-	-	-	-	-	-	-	-	-	-	-	-	-	-
5+ pokojů	-	-	-	-	-	-	-	-	-	-	-	-	-	-
Nezj. kategorie														
byty celkem	3	1	-	2	3	6	100,0	87	143	5	5	6	6	10
z toho:														
1 obytná místnost	2	1	-	1	-	2	33,3	49	86	2	2	2	2	2
2 pokoje	-	-	-	-	-	-	-	-	-	-	-	-	-	-
3 pokoje	1	-	-	1	-	1	16,7	38	57	3	3	1	1	1
4 pokoje	-	-	-	-	-	-	-	-	-	-	-	-	-	-
5+ pokojů	-	-	-	-	-	-	-	-	-	-	-	-	-	-
Úhrnem														
byty celkem	2230	293	1226	711	26	2256	100,0	115002	176639	6493	6209	2423	2394	6128
z toho:														
1 obytná místnost	325	19	156	150	13	338	15,0	7123	13336	370	338	348	348	534
2 pokoje	599	57	344	198	5	604	26,8	24628	39065	1284	1208	634	630	1471
3 pokoje	810	132	501	177	2	812	36,0	43689	64745	2520	2436	877	871	2408
4 pokoje	313	47	153	113	-	313	13,9	22342	33134	1315	1252	341	330	1050
5+ pokojů	183	38	72	73	-	183	8,1	17220	26359	1004	975	217	209	655

9. z toho rodinné domy s 1 bytem

Tab. č. 350 Trvale obydlené byty podle velikosti kuchyně, plochy bytu, počtu obytných místností, počtu cenзовých domácností a bydlících osob, podle kategorie a velikosti bytu a podle druhu domu a právního důvodu užívání bytu

Žamberk

Kategorie, velikost bytu	Počet bytů							Plocha bytů v m2		Počet obytn. míst. s plochou		Počet		
	s kuchyní a k. k.	v tom s podlah. plochou			nezjištěno	úhrnem	v %	obytná	celková	4 m2 a více	8 m2 a více	cenзовých domácností	hospodář. domácností	bydlících osob
		do 8 m2	8 - 12 m2	12 m2 a více										
I. kategorie														
byty celkem	550	81	225	244	5	555	100,0	40574	63036	2249	2125	628	612	1768
z toho:														
1 obytná místnost	11	3	2	6	1	12	2,2	313	584	17	12	15	15	25
2 pokoje	60	6	24	30	2	62	11,2	2897	4728	142	124	70	69	171
3 pokoje	147	17	64	66	1	148	26,7	9032	14221	475	444	160	159	411
4 pokoje	168	19	74	75	-	168	30,3	12794	19638	717	672	186	180	569
5+ pokojů	164	36	61	67	-	164	29,5	15538	23865	898	873	196	188	591
II. kategorie														
byty celkem	91	12	27	52	-	91	100,0	5386	8532	294	271	97	96	225
z toho:														
1 obytná místnost	7	-	3	4	-	7	7,7	179	325	9	7	8	8	17
2 pokoje	26	4	9	13	-	26	28,6	1102	1810	56	52	28	28	56
3 pokoje	30	5	6	19	-	30	33,0	1872	2963	101	90	31	31	67
4 pokoje	21	3	3	15	-	21	23,1	1575	2387	88	84	23	22	64
5+ pokojů	7	-	6	1	-	7	7,7	658	1047	40	38	7	7	21
III. kategorie														
byty celkem	9	1	3	5	-	9	100,0	351	591	19	19	11	11	19
z toho:														
1 obytná místnost	3	-	1	2	-	3	33,3	78	149	3	3	3	3	4
2 pokoje	4	1	1	2	-	4	44,4	157	255	8	8	6	6	11
3 pokoje	-	-	-	-	-	-	-	-	-	-	-	-	-	-
4 pokoje	2	-	1	1	-	2	22,2	116	187	8	8	2	2	4
5+ pokojů	-	-	-	-	-	-	-	-	-	-	-	-	-	-
IV. kategorie														
byty celkem	6	1	2	3	2	8	100,0	203	328	13	12	9	9	15
z toho:														
1 obytná místnost	2	-	1	1	1	3	37,5	69	97	4	3	3	3	3
2 pokoje	3	1	-	2	-	3	37,5	106	173	6	6	3	3	6
3 pokoje	1	-	1	-	-	1	12,5	28	58	3	3	2	2	5
4 pokoje	-	-	-	-	-	-	-	-	-	-	-	-	-	-
5+ pokojů	-	-	-	-	-	-	-	-	-	-	-	-	-	-
Nezj. kategorie														
byty celkem	-	-	-	-	2	2	100,0	-	-	-	-	2	2	6
z toho:														
1 obytná místnost	-	-	-	-	-	-	-	-	-	-	-	-	-	-
2 pokoje	-	-	-	-	-	-	-	-	-	-	-	-	-	-
3 pokoje	-	-	-	-	-	-	-	-	-	-	-	-	-	-
4 pokoje	-	-	-	-	-	-	-	-	-	-	-	-	-	-
5+ pokojů	-	-	-	-	-	-	-	-	-	-	-	-	-	-
Úhrnem														
byty celkem	656	95	257	304	9	665	100,0	46514	72487	2575	2427	747	730	2033
z toho:														
1 obytná místnost	23	3	7	13	2	25	3,8	639	1155	33	25	29	29	49
2 pokoje	93	12	34	47	2	95	14,3	4262	6966	212	190	107	106	244
3 pokoje	178	22	71	85	1	179	26,9	10932	17242	579	537	193	192	483
4 pokoje	191	22	78	91	-	191	28,7	14485	22212	813	764	211	204	637
5+ pokojů	171	36	67	68	-	171	25,7	16196	24912	938	911	203	195	612

1. Rodinné domy

Tab. č. 351 Trvale obydlené byty podle období výstavby nebo rekonstrukce domu, podle kategorie a velikosti bytu a podle druhu domu a právního důvodu užívání bytu

Žamberk

Kategorie, velikost bytu	Byty v domech postavených nebo rekonstruovaných v období										Počet bytů celkem	
	do r. 1899	1900 - 1919	1920 - 1945	1946 - 1960	1961 - 1970	1971 - 1980	1981 - 1990	1991 - 1995	1996 a později	nezjištěno		
I. kategorie												
1 obytná místnost	4	4	8	-	1	5	1	-	3	-	26	
2 pokoje	10	9	33	8	20	50	18	5	10	1	164	
3 pokoje	17	19	48	7	31	98	34	8	18	1	281	
4 pokoje	6	6	22	3	20	86	57	8	10	-	218	
5+ pokojů	4	4	6	1	12	67	55	12	12	-	173	
nezjištěno	-	-	1	-	-	-	-	-	-	-	1	
celkem	41	42	118	19	84	306	165	33	53	2	863	
II. kategorie												
1 obytná místnost	3	-	3	-	1	1	1	-	-	-	9	
2 pokoje	10	5	12	1	5	4	1	-	2	-	40	
3 pokoje	6	8	11	5	5	9	1	1	1	-	47	
4 pokoje	-	1	5	1	3	5	3	5	2	-	25	
5+ pokojů	1	-	1	-	-	1	4	-	-	-	7	
nezjištěno	-	-	-	-	-	-	-	-	-	-	-	
celkem	20	14	32	7	14	20	10	6	5	-	128	
III. kategorie												
1 obytná místnost	2	-	-	1	-	-	1	-	-	-	4	
2 pokoje	2	1	-	-	2	-	1	-	-	-	6	
3 pokoje	2	-	-	-	-	-	-	-	-	-	2	
4 pokoje	2	-	-	-	1	-	-	-	-	-	3	
5+ pokojů	-	-	-	-	-	-	-	-	-	-	-	
nezjištěno	-	-	-	-	-	-	-	-	-	-	-	
celkem	8	1	-	1	3	-	2	-	-	-	15	
IV. kategorie												
1 obytná místnost	2	1	-	-	-	-	-	-	-	-	3	
2 pokoje	2	-	1	-	-	-	-	-	-	-	3	
3 pokoje	-	1	-	-	-	-	-	-	-	-	1	
4 pokoje	-	-	-	-	-	-	-	-	-	-	-	
5+ pokojů	-	-	-	-	-	-	-	-	-	-	-	
nezjištěno	-	1	-	-	-	-	-	-	-	-	1	
celkem	4	3	1	-	-	-	-	-	-	-	8	
Nezj. kategorie												
1 obytná místnost	-	-	-	-	-	-	-	-	-	-	-	
2 pokoje	-	-	-	-	-	-	-	-	-	-	-	
3 pokoje	-	-	1	-	-	-	-	-	-	-	1	
4 pokoje	-	-	-	-	-	-	-	-	-	-	-	
5+ pokojů	-	-	-	-	-	-	-	-	-	-	-	
nezjištěno	-	-	-	-	-	-	-	-	-	2	2	
celkem	-	-	1	-	-	-	-	-	-	2	3	
Úhrnem												
1 obytná místnost	11	5	11	1	2	6	3	-	3	-	42	
2 pokoje	24	15	46	9	27	54	20	5	12	1	213	
3 pokoje	25	28	60	12	36	107	35	9	19	1	332	
4 pokoje	8	7	27	4	24	91	60	13	12	-	246	
5+ pokojů	5	4	7	1	12	68	59	12	12	-	180	
nezjištěno	-	1	1	-	-	-	-	-	-	2	4	
celkem	73	60	152	27	101	326	177	39	58	4	1017	

2. Bytové domy - byty v osobním vlastnictví

Tab. č. 351 Trvale obydlené byty podle období výstavby nebo rekonstrukce domu, podle kategorie a velikosti bytu a podle druhu domu a právního důvodu užívání bytu

Žamberk

Kategorie, velikost bytu	Byty v domech postavených nebo rekonstruovaných v období										Počet bytů celkem
	do r. 1899	1900 - 1919	1920 - 1945	1946 - 1960	1961 - 1970	1971 - 1980	1981 - 1990	1991 - 1995	1996 a později	nezjištěno	
I. kategorie											
1 obytná místnost	-	-	10	-	-	-	4	2	-	-	16
2 pokoje	-	1	7	-	3	4	3	2	-	-	20
3 pokoje	-	-	1	-	-	25	1	-	1	-	28
4 pokoje	-	-	-	-	-	-	-	-	1	-	1
5+ pokojů	-	-	-	-	-	-	-	-	-	-	-
nezjištěno	-	-	-	-	-	-	-	-	-	-	-
celkem	-	1	18	-	3	29	8	4	2	-	65
II. kategorie											
1 obytná místnost	-	-	1	-	-	3	-	-	-	-	4
2 pokoje	-	-	2	-	1	2	-	-	-	-	5
3 pokoje	-	-	-	-	-	6	-	-	-	-	6
4 pokoje	-	-	-	-	-	-	-	-	-	-	-
5+ pokojů	-	-	-	-	-	-	-	-	-	-	-
nezjištěno	-	-	-	-	-	-	-	-	-	-	-
celkem	-	-	3	-	1	11	-	-	-	-	15
III. kategorie											
1 obytná místnost	-	-	1	-	-	-	-	-	-	-	1
2 pokoje	-	-	-	-	-	-	-	-	-	-	-
3 pokoje	-	-	-	-	-	-	-	-	-	-	-
4 pokoje	-	-	-	-	-	-	-	-	-	-	-
5+ pokojů	-	-	-	-	-	-	-	-	-	-	-
nezjištěno	-	-	-	-	-	-	-	-	-	-	-
celkem	-	-	1	-	-	-	-	-	-	-	1
IV. kategorie											
1 obytná místnost	-	-	-	-	-	-	-	-	-	-	-
2 pokoje	-	-	-	-	-	-	-	-	-	-	-
3 pokoje	-	-	-	-	-	-	-	-	-	-	-
4 pokoje	-	-	-	-	-	-	-	-	-	-	-
5+ pokojů	-	-	-	-	-	-	-	-	-	-	-
nezjištěno	-	-	-	-	-	-	-	-	-	-	-
celkem	-	-	-	-	-	-	-	-	-	-	-
Nezj. kategorie											
1 obytná místnost	-	-	-	-	-	-	-	-	-	-	-
2 pokoje	-	-	-	-	-	-	-	-	-	-	-
3 pokoje	-	-	-	-	-	-	-	-	-	-	-
4 pokoje	-	-	-	-	-	-	-	-	-	-	-
5+ pokojů	-	-	-	-	-	-	-	-	-	-	-
nezjištěno	-	-	-	-	-	-	-	-	1	-	1
celkem	-	-	-	-	-	-	-	-	1	-	1
Úhrnem											
1 obytná místnost	-	-	12	-	-	3	4	2	-	-	21
2 pokoje	-	1	9	-	4	6	3	2	-	-	25
3 pokoje	-	-	1	-	-	31	1	-	1	-	34
4 pokoje	-	-	-	-	-	-	-	-	1	-	1
5+ pokojů	-	-	-	-	-	-	-	-	-	-	-
nezjištěno	-	-	-	-	-	-	-	-	1	-	1
celkem	-	1	22	-	4	40	8	4	3	-	82

3. Bytové domy - byty nájemní

Tab. č. 351 Trvale obydlené byty podle období výstavby nebo rekonstrukce domu, podle kategorie a velikosti bytu a podle druhu domu a právního důvodu užívání bytu

Žamberk

Kategorie, velikost bytu	Byty v domech postavených nebo rekonstruovaných v období										Počet bytů celkem
	do r. 1899	1900 - 1919	1920 - 1945	1946 - 1960	1961 - 1970	1971 - 1980	1981 - 1990	1991 - 1995	1996 a později	nezjištěno	
I. kategorie											
1 obytná místnost	-	-	13	1	1	45	25	13	7	-	105
2 pokoje	3	-	20	16	9	107	22	12	1	-	190
3 pokoje	-	-	8	9	3	80	51	19	-	-	170
4 pokoje	2	-	1	-	-	1	7	7	-	-	18
5+ pokojů	-	-	-	-	-	1	-	-	-	-	1
nezjištěno	-	-	-	-	-	-	-	-	-	-	-
celkem	5	-	42	26	13	234	105	51	8	-	484
II. kategorie											
1 obytná místnost	4	-	14	3	-	4	-	1	-	-	26
2 pokoje	12	-	10	3	7	12	8	-	-	-	52
3 pokoje	1	-	1	-	1	11	-	-	1	-	15
4 pokoje	-	-	-	-	-	1	-	-	-	-	1
5+ pokojů	-	-	-	-	-	-	-	-	-	-	-
nezjištěno	-	-	-	-	-	-	-	-	-	-	-
celkem	17	-	25	6	8	28	8	1	1	-	94
III. kategorie											
1 obytná místnost	-	-	-	-	-	-	-	-	-	-	-
2 pokoje	-	-	-	-	-	-	-	-	-	-	-
3 pokoje	-	-	-	-	-	-	-	-	-	-	-
4 pokoje	-	-	-	-	-	-	-	-	-	-	-
5+ pokojů	-	-	-	-	-	-	-	-	-	-	-
nezjištěno	-	-	-	-	-	-	-	-	-	-	-
celkem	-	-	-	-	-	-	-	-	-	-	-
IV. kategorie											
1 obytná místnost	-	-	-	-	-	4	-	-	-	-	4
2 pokoje	-	-	-	-	-	-	-	-	-	-	-
3 pokoje	-	-	-	-	-	-	-	-	-	-	-
4 pokoje	-	-	-	-	-	-	-	-	-	-	-
5+ pokojů	-	-	-	-	-	-	-	-	-	-	-
nezjištěno	-	-	-	-	-	-	-	-	-	-	-
celkem	-	-	-	-	-	4	-	-	-	-	4
Nezj. kategorie											
1 obytná místnost	-	-	-	1	-	-	-	-	-	-	1
2 pokoje	-	-	-	-	-	-	-	-	-	-	-
3 pokoje	-	-	-	-	-	-	-	-	-	-	-
4 pokoje	-	-	-	-	-	-	-	-	-	-	-
5+ pokojů	-	-	-	-	-	-	-	-	-	-	-
nezjištěno	-	-	-	-	-	-	-	-	-	-	-
celkem	-	-	-	1	-	-	-	-	-	-	1
Úhrnem											
1 obytná místnost	4	-	27	5	1	53	25	14	7	-	136
2 pokoje	15	-	30	19	16	119	30	12	1	-	242
3 pokoje	1	-	9	9	4	91	51	19	1	-	185
4 pokoje	2	-	1	-	-	2	7	7	-	-	19
5+ pokojů	-	-	-	-	-	1	-	-	-	-	1
nezjištěno	-	-	-	-	-	-	-	-	-	-	-
celkem	22	-	67	33	21	266	113	52	9	-	583

4. Bytové domy - byty družstevní

Tab. č. 351 Trvale obydlené byty podle období výstavby nebo rekonstrukce domu, podle kategorie a velikosti bytu a podle druhu domu a právního důvodu užívání bytu

Žamberk

Kategorie, velikost bytu	Byty v domech postavených nebo rekonstruovaných v období										Počet bytů celkem
	do r. 1899	1900 - 1919	1920 - 1945	1946 - 1960	1961 - 1970	1971 - 1980	1981 - 1990	1991 - 1995	1996 a později	nezjištěno	
I. kategorie											
1 obytná místnost	-	-	-	-	-	4	27	36	2	-	69
2 pokoje	-	-	-	-	-	4	30	53	4	-	91
3 pokoje	-	-	-	-	-	80	72	66	1	-	219
4 pokoje	-	-	-	-	-	3	15	23	-	-	41
5+ pokojů	-	-	-	-	-	-	-	1	-	-	1
nezjištěno	-	-	-	-	-	-	-	1	-	-	1
celkem	-	-	-	-	-	91	144	180	7	-	422
II. kategorie											
1 obytná místnost	-	-	-	-	-	-	-	-	-	-	-
2 pokoje	-	-	-	-	-	-	-	3	-	-	3
3 pokoje	-	-	-	-	-	4	1	3	-	-	8
4 pokoje	-	-	-	-	-	-	-	-	-	-	-
5+ pokojů	-	-	-	-	-	-	-	-	-	-	-
nezjištěno	-	-	-	-	-	-	-	-	-	-	-
celkem	-	-	-	-	-	4	1	6	-	-	11
III. kategorie											
1 obytná místnost	-	-	-	-	-	-	-	-	-	-	-
2 pokoje	-	-	-	-	-	-	-	-	-	-	-
3 pokoje	-	-	-	-	-	-	-	-	-	-	-
4 pokoje	-	-	-	-	-	-	-	-	-	-	-
5+ pokojů	-	-	-	-	-	-	-	-	-	-	-
nezjištěno	-	-	-	-	-	-	-	-	-	-	-
celkem	-	-	-	-	-	-	-	-	-	-	-
IV. kategorie											
1 obytná místnost	-	-	-	-	-	-	-	-	-	-	-
2 pokoje	-	-	-	-	-	-	-	-	-	-	-
3 pokoje	-	-	-	-	-	-	-	-	-	-	-
4 pokoje	-	-	-	-	-	-	-	-	-	-	-
5+ pokojů	-	-	-	-	-	-	-	-	-	-	-
nezjištěno	-	-	-	-	-	-	-	-	-	-	-
celkem	-	-	-	-	-	-	-	-	-	-	-
Nezj. kategorie											
1 obytná místnost	-	-	-	-	-	-	-	-	-	-	-
2 pokoje	-	-	-	-	-	-	-	-	-	-	-
3 pokoje	-	-	-	-	-	-	-	-	-	-	-
4 pokoje	-	-	-	-	-	-	-	-	-	-	-
5+ pokojů	-	-	-	-	-	-	-	-	-	-	-
nezjištěno	-	-	-	-	-	-	-	-	-	-	-
celkem	-	-	-	-	-	-	-	-	-	-	-
Úhrnem											
1 obytná místnost	-	-	-	-	-	4	27	36	2	-	69
2 pokoje	-	-	-	-	-	4	30	56	4	-	94
3 pokoje	-	-	-	-	-	84	73	69	1	-	227
4 pokoje	-	-	-	-	-	3	15	23	-	-	41
5+ pokojů	-	-	-	-	-	-	-	1	-	-	1
nezjištěno	-	-	-	-	-	-	-	1	-	-	1
celkem	-	-	-	-	-	95	145	186	7	-	433

5. Bytové domy - byty členů družstva založeného
v průběhu privatizace

Tab. č. 351 Trvale obydlené byty podle období výstavby nebo
rekonstrukce domu, podle kategorie a velikosti bytu a podle druhu
domu a právního důvodu užívání bytu

Žamberk

Kategorie, velikost bytu	Byty v domech postavených nebo rekonstruovaných v období										Počet bytů celkem
	do r. 1899	1900 - 1919	1920 - 1945	1946 - 1960	1961 - 1970	1971 - 1980	1981 - 1990	1991 - 1995	1996 a později	nezjištěno	
I. kategorie											
1 obytná místnost	-	-	-	-	-	-	-	-	-	-	-
2 pokoje	-	-	-	-	-	-	-	-	-	-	-
3 pokoje	-	-	-	-	-	-	-	-	-	-	-
4 pokoje	-	-	-	-	-	-	-	-	-	-	-
5+ pokojů	-	-	-	-	-	-	-	-	-	-	-
nezjištěno	-	-	-	-	-	-	-	-	-	-	-
celkem	-	-	-	-	-	-	-	-	-	-	-
II. kategorie											
1 obytná místnost	-	-	-	-	-	-	-	-	-	-	-
2 pokoje	-	-	-	-	-	-	-	-	-	-	-
3 pokoje	-	-	-	-	-	-	-	-	-	-	-
4 pokoje	-	-	-	-	-	-	-	-	-	-	-
5+ pokojů	-	-	-	-	-	-	-	-	-	-	-
nezjištěno	-	-	-	-	-	-	-	-	-	-	-
celkem	-	-	-	-	-	-	-	-	-	-	-
III. kategorie											
1 obytná místnost	-	-	-	-	-	-	-	-	-	-	-
2 pokoje	-	-	-	-	-	-	-	-	-	-	-
3 pokoje	-	-	-	-	-	-	-	-	-	-	-
4 pokoje	-	-	-	-	-	-	-	-	-	-	-
5+ pokojů	-	-	-	-	-	-	-	-	-	-	-
nezjištěno	-	-	-	-	-	-	-	-	-	-	-
celkem	-	-	-	-	-	-	-	-	-	-	-
IV. kategorie											
1 obytná místnost	-	-	-	-	-	-	-	-	-	-	-
2 pokoje	-	-	-	-	-	-	-	-	-	-	-
3 pokoje	-	-	-	-	-	-	-	-	-	-	-
4 pokoje	-	-	-	-	-	-	-	-	-	-	-
5+ pokojů	-	-	-	-	-	-	-	-	-	-	-
nezjištěno	-	-	-	-	-	-	-	-	-	-	-
celkem	-	-	-	-	-	-	-	-	-	-	-
Nezj. kategorie											
1 obytná místnost	-	-	-	-	-	-	-	-	-	-	-
2 pokoje	-	-	-	-	-	-	-	-	-	-	-
3 pokoje	-	-	-	-	-	-	-	-	-	-	-
4 pokoje	-	-	-	-	-	-	-	-	-	-	-
5+ pokojů	-	-	-	-	-	-	-	-	-	-	-
nezjištěno	-	-	-	-	-	-	-	-	-	-	-
celkem	-	-	-	-	-	-	-	-	-	-	-
Úhrnem											
1 obytná místnost	-	-	-	-	-	-	-	-	-	-	-
2 pokoje	-	-	-	-	-	-	-	-	-	-	-
3 pokoje	-	-	-	-	-	-	-	-	-	-	-
4 pokoje	-	-	-	-	-	-	-	-	-	-	-
5+ pokojů	-	-	-	-	-	-	-	-	-	-	-
nezjištěno	-	-	-	-	-	-	-	-	-	-	-
celkem	-	-	-	-	-	-	-	-	-	-	-

6. Bytové domy - byty ostatní

Tab. č. 351 Trvale obydlené byty podle období výstavby nebo rekonstrukce domu, podle kategorie a velikosti bytu a podle druhu domu a právního důvodu užívání bytu

Žamberk

Kategorie, velikost bytu	Byty v domech postavených nebo rekonstruovaných v období										Počet bytů celkem
	do r. 1899	1900 - 1919	1920 - 1945	1946 - 1960	1961 - 1970	1971 - 1980	1981 - 1990	1991 - 1995	1996 a později	nezjištěno	
I. kategorie											
1 obytná místnost	-	-	-	-	-	-	-	63	-	-	63
2 pokoje	3	1	-	1	-	1	1	1	-	-	8
3 pokoje	-	1	5	-	-	9	-	-	-	-	15
4 pokoje	-	-	-	-	-	-	1	-	-	-	1
5+ pokojů	-	-	-	-	-	-	-	-	-	-	-
nezjištěno	-	-	-	-	-	-	-	-	-	-	-
celkem	3	2	5	1	-	10	2	64	-	-	87
II. kategorie											
1 obytná místnost	-	-	-	-	-	-	-	-	-	-	-
2 pokoje	1	-	1	-	-	-	-	-	-	-	2
3 pokoje	-	-	1	1	-	1	-	-	-	-	3
4 pokoje	-	-	-	-	-	-	-	-	-	-	-
5+ pokojů	-	-	-	-	-	1	-	-	-	-	1
nezjištěno	-	-	-	-	-	-	-	-	-	-	-
celkem	1	-	2	1	-	2	-	-	-	-	6
III. kategorie											
1 obytná místnost	-	-	-	-	-	-	-	-	-	-	-
2 pokoje	-	-	-	-	-	-	-	-	-	-	-
3 pokoje	-	-	-	-	-	-	-	-	-	-	-
4 pokoje	-	-	-	-	-	-	-	-	-	-	-
5+ pokojů	-	-	-	-	-	-	-	-	-	-	-
nezjištěno	-	-	-	-	-	-	-	-	-	-	-
celkem	-	-	-	-	-	-	-	-	-	-	-
IV. kategorie											
1 obytná místnost	-	-	-	-	-	-	-	-	-	-	-
2 pokoje	-	-	-	-	-	-	-	-	-	-	-
3 pokoje	-	-	-	-	-	-	-	-	-	-	-
4 pokoje	-	-	-	-	-	-	-	-	-	-	-
5+ pokojů	-	-	-	-	-	-	-	-	-	-	-
nezjištěno	-	-	-	-	-	-	-	-	-	-	-
celkem	-	-	-	-	-	-	-	-	-	-	-
Nezj. kategorie											
1 obytná místnost	-	-	-	-	-	-	-	-	-	-	-
2 pokoje	-	-	-	-	-	-	-	-	-	-	-
3 pokoje	-	-	-	-	-	-	-	-	-	-	-
4 pokoje	-	-	-	-	-	-	-	-	-	-	-
5+ pokojů	-	-	-	-	-	-	-	-	-	-	-
nezjištěno	-	-	-	-	-	-	-	-	-	-	-
celkem	-	-	-	-	-	-	-	-	-	-	-
Úhrnem											
1 obytná místnost	-	-	-	-	-	-	-	63	-	-	63
2 pokoje	4	1	1	1	-	1	1	1	-	-	10
3 pokoje	-	1	6	1	-	10	-	-	-	-	18
4 pokoje	-	-	-	-	-	-	1	-	-	-	1
5+ pokojů	-	-	-	-	-	1	-	-	-	-	1
nezjištěno	-	-	-	-	-	-	-	-	-	-	-
celkem	4	2	7	2	-	12	2	64	-	-	93

7. Ostatní budovy

Tab. č. 351 Trvale obydlené byty podle období výstavby nebo rekonstrukce domu, podle kategorie a velikosti bytu a podle druhu domu a právního důvodu užívání bytu

Žamberk

Kategorie, velikost bytu	Byty v domech postavených nebo rekonstruovaných v období										Počet bytů celkem
	do r. 1899	1900 - 1919	1920 - 1945	1946 - 1960	1961 - 1970	1971 - 1980	1981 - 1990	1991 - 1995	1996 a později	nezjištěno	
I. kategorie											
1 obytná místnost	-	-	-	1	1	-	-	-	-	-	2
2 pokoje	1	2	3	2	5	-	1	-	1	-	15
3 pokoje	2	-	1	-	2	3	1	3	1	-	13
4 pokoje	-	-	-	-	-	2	-	1	1	-	4
5+ pokojů	-	-	-	-	-	-	-	-	-	-	-
nezjištěno	-	-	-	-	-	-	-	-	-	-	-
celkem	3	2	4	3	8	5	2	4	3	-	34
II. kategorie											
1 obytná místnost	-	-	-	1	-	-	-	-	1	-	2
2 pokoje	-	-	-	1	-	-	-	-	1	-	2
3 pokoje	-	-	-	1	-	1	1	-	-	-	3
4 pokoje	-	-	-	-	-	1	-	-	-	-	1
5+ pokojů	-	-	-	-	-	-	-	-	-	-	-
nezjištěno	-	-	-	-	-	-	-	-	-	-	-
celkem	-	-	-	3	-	2	1	-	2	-	8
III. kategorie											
1 obytná místnost	-	-	-	-	-	-	1	-	-	-	1
2 pokoje	-	-	-	1	-	-	1	-	-	-	2
3 pokoje	-	-	-	-	-	-	-	-	-	-	-
4 pokoje	-	-	-	-	-	-	-	-	-	-	-
5+ pokojů	-	-	-	-	-	-	-	-	-	-	-
nezjištěno	-	-	-	-	-	-	-	-	-	-	-
celkem	-	-	-	1	-	-	2	-	-	-	3
IV. kategorie											
1 obytná místnost	-	1	-	-	-	-	-	-	-	-	1
2 pokoje	-	-	1	-	-	-	-	-	-	-	1
3 pokoje	-	-	-	-	-	-	-	-	-	-	-
4 pokoje	-	-	-	-	-	-	-	-	-	-	-
5+ pokojů	-	-	-	-	-	-	-	-	-	-	-
nezjištěno	-	-	-	-	-	-	-	-	-	-	-
celkem	-	1	1	-	-	-	-	-	-	-	2
Nezj. kategorie											
1 obytná místnost	-	-	1	-	-	-	-	-	-	-	1
2 pokoje	-	-	-	-	-	-	-	-	-	-	-
3 pokoje	-	-	-	-	-	-	-	-	-	-	-
4 pokoje	-	-	-	-	-	-	-	-	-	-	-
5+ pokojů	-	-	-	-	-	-	-	-	-	-	-
nezjištěno	-	-	-	-	-	-	-	-	-	-	-
celkem	-	-	1	-	-	-	-	-	-	-	1
Úhrnem											
1 obytná místnost	-	1	1	2	1	-	1	-	1	-	7
2 pokoje	1	2	4	4	5	-	2	-	2	-	20
3 pokoje	2	-	1	1	2	4	2	3	1	-	16
4 pokoje	-	-	-	-	-	3	-	1	1	-	5
5+ pokojů	-	-	-	-	-	-	-	-	-	-	-
nezjištěno	-	-	-	-	-	-	-	-	-	-	-
celkem	3	3	6	7	8	7	5	4	5	-	48

8. Domovní fond úhrnem

Tab. č. 351 Trvale obydlené byty podle období výstavby nebo rekonstrukce domu, podle kategorie a velikosti bytu a podle druhu domu a právního důvodu užívání bytu

Žamberk

Kategorie, velikost bytu	Byty v domech postavených nebo rekonstruovaných v období										Počet bytů celkem	
	do r. 1899	1900 - 1919	1920 - 1945	1946 - 1960	1961 - 1970	1971 - 1980	1981 - 1990	1991 - 1995	1996 a později	nezjištěno		
I. kategorie												
1 obytná místnost	4	4	31	2	3	54	57	114	12	-	-	281
2 pokoje	17	13	63	27	37	166	75	73	16	1	-	488
3 pokoje	19	20	63	16	36	295	159	96	21	1	-	726
4 pokoje	8	6	23	3	20	92	80	39	12	-	-	283
5+ pokojů	4	4	6	1	12	68	55	13	12	-	-	175
nezjištěno	-	-	1	-	-	-	-	1	-	-	-	2
celkem	52	47	187	49	108	675	426	336	73	2	-	1955
II. kategorie												
1 obytná místnost	7	-	18	4	1	8	1	1	1	-	-	41
2 pokoje	23	5	25	5	13	18	9	3	3	-	-	104
3 pokoje	7	8	13	7	6	32	3	4	2	-	-	82
4 pokoje	-	1	5	1	3	7	3	5	2	-	-	27
5+ pokojů	1	-	1	-	-	2	4	-	-	-	-	8
nezjištěno	-	-	-	-	-	-	-	-	-	-	-	-
celkem	38	14	62	17	23	67	20	13	8	-	-	262
III. kategorie												
1 obytná místnost	2	-	1	1	-	-	2	-	-	-	-	6
2 pokoje	2	1	-	1	2	-	2	-	-	-	-	8
3 pokoje	2	-	-	-	-	-	-	-	-	-	-	2
4 pokoje	2	-	-	-	1	-	-	-	-	-	-	3
5+ pokojů	-	-	-	-	-	-	-	-	-	-	-	-
nezjištěno	-	-	-	-	-	-	-	-	-	-	-	-
celkem	8	1	1	2	3	-	4	-	-	-	-	19
IV. kategorie												
1 obytná místnost	2	2	-	-	-	4	-	-	-	-	-	8
2 pokoje	2	-	2	-	-	-	-	-	-	-	-	4
3 pokoje	-	1	-	-	-	-	-	-	-	-	-	1
4 pokoje	-	-	-	-	-	-	-	-	-	-	-	-
5+ pokojů	-	-	-	-	-	-	-	-	-	-	-	-
nezjištěno	-	1	-	-	-	-	-	-	-	-	-	1
celkem	4	4	2	-	-	4	-	-	-	-	-	14
Nezj. kategorie												
1 obytná místnost	-	-	1	1	-	-	-	-	-	-	-	2
2 pokoje	-	-	-	-	-	-	-	-	-	-	-	-
3 pokoje	-	-	1	-	-	-	-	-	-	-	-	1
4 pokoje	-	-	-	-	-	-	-	-	-	-	-	-
5+ pokojů	-	-	-	-	-	-	-	-	-	-	-	-
nezjištěno	-	-	-	-	-	-	-	-	1	2	-	3
celkem	-	-	2	1	-	-	-	-	1	2	-	6
Úhrnem												
1 obytná místnost	15	6	51	8	4	66	60	115	13	-	-	338
2 pokoje	44	19	90	33	52	184	86	76	19	1	-	604
3 pokoje	28	29	77	23	42	327	162	100	23	1	-	812
4 pokoje	10	7	28	4	24	99	83	44	14	-	-	313
5+ pokojů	5	4	7	1	12	70	59	13	12	-	-	183
nezjištěno	-	1	1	-	-	-	-	1	1	2	-	6
celkem	102	66	254	69	134	746	450	349	82	4	-	2256

9. z toho rodinné domy s 1 bytem

Tab. č. 351 Trvale obydlené byty podle období výstavby nebo rekonstrukce domu, podle kategorie a velikosti bytu a podle druhu domu a právního důvodu užívání bytu

Žamberk

Kategorie, velikost bytu	Byty v domech postavených nebo rekonstruovaných v období										Počet bytů celkem	
	do r. 1899	1900 - 1919	1920 - 1945	1946 - 1960	1961 - 1970	1971 - 1980	1981 - 1990	1991 - 1995	1996 a později	nezjištěno		
I. kategorie												
1 obytná místnost	4	2	1	-	-	2	1	-	2	-	-	12
2 pokoje	5	6	13	5	8	10	8	3	4	-	-	62
3 pokoje	12	11	25	5	10	49	21	7	8	-	-	148
4 pokoje	4	5	14	3	12	63	52	7	8	-	-	168
5+ pokojů	4	4	4	1	12	62	53	12	12	-	-	164
nezjištěno	-	-	1	-	-	-	-	-	-	-	-	1
celkem	29	28	58	14	42	186	135	29	34	-	-	555
II. kategorie												
1 obytná místnost	3	-	2	-	-	1	1	-	-	-	-	7
2 pokoje	8	4	7	-	2	3	1	-	1	-	-	26
3 pokoje	3	6	9	4	3	3	1	1	-	-	-	30
4 pokoje	-	1	3	1	3	3	3	5	2	-	-	21
5+ pokojů	1	-	1	-	-	1	4	-	-	-	-	7
nezjištěno	-	-	-	-	-	-	-	-	-	-	-	-
celkem	15	11	22	5	8	11	10	6	3	-	-	91
III. kategorie												
1 obytná místnost	2	-	-	1	-	-	-	-	-	-	-	3
2 pokoje	1	1	-	-	2	-	-	-	-	-	-	4
3 pokoje	-	-	-	-	-	-	-	-	-	-	-	-
4 pokoje	1	-	-	-	1	-	-	-	-	-	-	2
5+ pokojů	-	-	-	-	-	-	-	-	-	-	-	-
nezjištěno	-	-	-	-	-	-	-	-	-	-	-	-
celkem	4	1	-	1	3	-	-	-	-	-	-	9
IV. kategorie												
1 obytná místnost	2	1	-	-	-	-	-	-	-	-	-	3
2 pokoje	2	-	1	-	-	-	-	-	-	-	-	3
3 pokoje	-	1	-	-	-	-	-	-	-	-	-	1
4 pokoje	-	-	-	-	-	-	-	-	-	-	-	-
5+ pokojů	-	-	-	-	-	-	-	-	-	-	-	-
nezjištěno	-	1	-	-	-	-	-	-	-	-	-	1
celkem	4	3	1	-	-	-	-	-	-	-	-	8
Nezj. kategorie												
1 obytná místnost	-	-	-	-	-	-	-	-	-	-	-	-
2 pokoje	-	-	-	-	-	-	-	-	-	-	-	-
3 pokoje	-	-	-	-	-	-	-	-	-	-	-	-
4 pokoje	-	-	-	-	-	-	-	-	-	-	-	-
5+ pokojů	-	-	-	-	-	-	-	-	-	-	-	-
nezjištěno	-	-	-	-	-	-	-	-	-	2	-	2
celkem	-	-	-	-	-	-	-	-	-	2	-	2
Úhrnem												
1 obytná místnost	11	3	3	1	-	3	2	-	2	-	-	25
2 pokoje	16	11	21	5	12	13	9	3	5	-	-	95
3 pokoje	15	18	34	9	13	52	22	8	8	-	-	179
4 pokoje	5	6	17	4	16	66	55	12	10	-	-	191
5+ pokojů	5	4	5	1	12	63	57	12	12	-	-	171
nezjištěno	-	1	1	-	-	-	-	-	-	2	-	4
celkem	52	43	81	20	53	197	145	35	37	2	-	665

1. Rodinné domy

Tab. č. 352 Trvale obydlené byty podle materiálu nosných zdí domu, počtu obytných místností, plochy bytu, počtu cenových domácností a bydlících osob, podle období výstavby nebo rekonstrukce domu, kategorie a velikosti bytu a podle druhu domu a právního důvodu užívání bytu

Žamberk

Období výstavby nebo rekonstrukce domu, kategorie a velikost bytu	Byty v domech podle materiálu nosných zdí								Počet bytů celkem	Počet obytných míst. 8 m ² a více podl. plochy	Obytná plocha bytu v m ²	Počet	
	cihly, tvárnice, cihlové bloky	kámen	kámen a cihly	stěnové panely	nepálené cihly	dřevo	jiné komb. mater. a ost.	nezjištěno				cenových domácností	bydlících osob
Do roku 1899													
I. kategorie	2	12	20	-	2	-	5	-	41	119	2482	48	104
II. kategorie	-	12	8	-	-	-	-	-	20	47	919	21	40
III. kategorie	-	2	4	-	1	-	1	-	8	20	330	8	16
IV. kategorie	-	1	1	-	-	2	-	-	4	6	111	4	6
nezjištěná kategorie	-	-	-	-	-	-	-	-	-	-	-	-	-
celkem	2	27	33	-	3	2	6	-	73	192	3842	81	166
1900 - 1919													
I. kategorie	7	4	26	-	1	-	4	-	42	127	2487	48	115
II. kategorie	1	-	13	-	-	-	-	-	14	38	744	16	42
III. kategorie	-	-	1	-	-	-	-	-	1	2	45	2	3
IV. kategorie	-	1	1	-	1	-	-	-	3	4	53	4	7
nezjištěná kategorie	-	-	-	-	-	-	-	-	-	-	-	-	-
celkem	8	5	41	-	2	-	4	-	60	171	3329	70	167
1920 - 1945													
I. kategorie	20	3	94	-	-	-	1	-	118	338	7007	127	302
II. kategorie	7	-	24	-	-	-	1	-	32	85	1796	33	69
III. kategorie	-	-	-	-	-	-	-	-	-	-	-	-	-
IV. kategorie	-	-	1	-	-	-	-	-	1	2	39	1	2
nezjištěná kategorie	-	-	1	-	-	-	-	-	1	3	38	1	1
celkem	27	3	120	-	-	-	2	-	152	428	8880	162	374
1946 - 1960													
I. kategorie	3	2	14	-	-	-	-	-	19	54	1089	19	41
II. kategorie	-	-	7	-	-	-	-	-	7	21	357	8	17
III. kategorie	1	-	-	-	-	-	-	-	1	1	40	1	2
IV. kategorie	-	-	-	-	-	-	-	-	-	-	-	-	-
nezjištěná kategorie	-	-	-	-	-	-	-	-	-	-	-	-	-
celkem	4	2	21	-	-	-	-	-	27	76	1486	28	60
1961 - 1970													
I. kategorie	45	-	38	-	-	-	1	-	84	276	4945	89	222
II. kategorie	6	-	8	-	-	-	-	-	14	38	676	15	34
III. kategorie	3	-	-	-	-	-	-	-	3	8	118	4	9
IV. kategorie	-	-	-	-	-	-	-	-	-	-	-	-	-
nezjištěná kategorie	-	-	-	-	-	-	-	-	-	-	-	-	-
celkem	54	-	46	-	-	-	1	-	101	322	5739	108	265
1971 - 1980													
I. kategorie	286	-	2	3	-	3	12	-	306	1091	20150	355	948
II. kategorie	17	-	-	1	-	-	2	-	20	61	1248	20	59
III. kategorie	-	-	-	-	-	-	-	-	-	-	-	-	-
IV. kategorie	-	-	-	-	-	-	-	-	-	-	-	-	-
nezjištěná kategorie	-	-	-	-	-	-	-	-	-	-	-	-	-
celkem	303	-	2	4	-	3	14	-	326	1152	21398	375	1007

1. Rodinné domy

Tab. č. 352 Trvale obydlené byty podle materiálu nosných zdí domu, počtu obytných místností, plochy bytu, počtu cenových domácností a bydlících osob, podle období výstavby nebo rekonstrukce domu, kategorie a velikosti bytu a podle druhu domu a právního důvodu užívání bytu

Žamberk

Období výstavby nebo rekonstrukce domu, kategorie a velikost bytu	Byty v domech podle materiálu nosných zdí								Počet bytů celkem	Počet obytných míst. 8 m ² a více podl. plochy	Obytná plocha bytu v m ²	Počet		
	cihly, tvárnice, cihlové bloky	kámen	kámen a cihly	stěnové panely	nepálené cihly	dřevo	jiné komb. mater. a ost.	nezjištěno				cenových domácností	bydlících osob	
1981 - 1990														
I. kategorie	149	-	3	4	-	-	9	-	165	662	12427	178	579	
II. kategorie	9	-	1	-	-	-	-	-	10	40	807	12	30	
III. kategorie	2	-	-	-	-	-	-	-	2	3	51	2	5	
IV. kategorie	-	-	-	-	-	-	-	-	-	-	-	-	-	
nezjištěná kategorie	-	-	-	-	-	-	-	-	-	-	-	-	-	
celkem	160	-	4	4	-	-	9	-	177	705	13285	192	614	
1991 a později														
I. kategorie	81	-	-	-	-	1	4	-	86	319	6650	95	272	
II. kategorie	11	-	-	-	-	-	-	-	11	38	794	11	34	
III. kategorie	-	-	-	-	-	-	-	-	-	-	-	-	-	
IV. kategorie	-	-	-	-	-	-	-	-	-	-	-	-	-	
nezjištěná kategorie	-	-	-	-	-	-	-	-	-	-	-	-	-	
celkem	92	-	-	-	-	1	4	-	97	357	7444	106	306	
Nezjištěno														
I. kategorie	-	-	-	-	-	-	-	2	2	5	108	2	6	
II. kategorie	-	-	-	-	-	-	-	-	-	-	-	-	-	
III. kategorie	-	-	-	-	-	-	-	-	-	-	-	-	-	
IV. kategorie	-	-	-	-	-	-	-	-	-	-	-	-	-	
nezjištěná kategorie	-	-	-	-	-	-	-	2	2	-	-	2	6	
celkem	-	-	-	-	-	-	-	4	4	5	108	4	12	
Úhrnem														
I. kategorie	593	21	197	7	3	4	36	2	863	2991	57345	961	2589	
II. kategorie	51	12	61	1	-	-	3	-	128	368	7341	136	325	
III. kategorie	6	2	5	-	1	-	1	-	15	34	584	17	35	
IV. kategorie	-	2	3	-	1	2	-	-	8	12	203	9	15	
nezjištěná kategorie	-	-	1	-	-	-	-	2	3	3	38	3	7	
celkem	650	37	267	8	5	6	40	4	1017	3408	65511	1126	2971	
Byty podle velikosti														
1 obytná místnost	15	6	17	-	1	2	1	-	42	42	1113	46	83	
2 pokoje	112	13	79	-	2	-	6	1	213	426	9598	232	507	
3 pokoje	200	9	103	2	-	2	15	1	332	996	19495	359	916	
4 pokoje	169	3	53	3	1	2	15	-	246	984	18250	271	812	
5+ pokojů	154	5	14	3	1	-	3	-	180	960	17055	214	645	
nezjištěno	-	1	1	-	-	-	-	2	4	-	-	4	8	
celkem	650	37	267	8	5	6	40	4	1017	3408	65511	1126	2971	
Podíl (%) bytů podle velikosti														
1 obytná místnost	2,3	16,2	6,4	-	20,0	33,3	2,5	-	4,1	1,2	1,7	4,1	2,8	
2 pokoje	17,2	35,1	29,6	-	40,0	-	15,0	25,0	20,9	12,5	14,7	20,6	17,1	
3 pokoje	30,8	24,3	38,6	25,0	-	33,3	37,5	25,0	32,6	29,2	29,8	31,9	30,8	
4 pokoje	26,0	8,1	19,9	37,5	20,0	33,3	37,5	-	24,2	28,9	27,9	24,1	27,3	
5+ pokojů	23,7	13,5	5,2	37,5	20,0	-	7,5	-	17,7	28,2	26,0	19,0	21,7	
nezjištěno	-	2,7	0,4	-	-	-	-	50,0	0,4	-	-	0,4	0,3	
celkem	100,0	100,0	100,0	100,0	100,0	100,0	100,0	100,0	100,0	100,0	100,0	100,0	100,0	
Podíl (%) bytů podle materiálu nosných zdí														
	63,9	3,6	26,3	0,8	0,5	0,6	3,9	0,4	100,0	x	x	x	x	

2. Bytové domy - byty v osobním vlastnictví

Tab. č. 352 Trvale obydlené byty podle materiálu nosných zdí domu, počtu obytných místností, plochy bytu, počtu cenzových domácností a bydlících osob, podle období výstavby nebo rekonstrukce domu, kategorie a velikosti bytu a podle druhu domu a právního důvodu užívání bytu

Žamberk

Období výstavby nebo rekonstrukce domu, kategorie a velikost bytu	Byty v domech podle materiálu nosných zdí								Počet bytů celkem	Počet obytných míst. 8 m ² a více podl. plochy	Obytná plocha bytu v m ²	Počet	
	cihly, tvárnice, cihlové bloky	kámen	kámen a cihly	stěnové panely	nepálené cihly	dřevo	jiné komb. mater. a ost.	nezjištěno				cenzových domácností	bydlících osob
Do roku 1899													
I. kategorie	-	-	-	-	-	-	-	-	-	-	-	-	-
II. kategorie	-	-	-	-	-	-	-	-	-	-	-	-	-
III. kategorie	-	-	-	-	-	-	-	-	-	-	-	-	-
IV. kategorie	-	-	-	-	-	-	-	-	-	-	-	-	-
nezjištěná kategorie	-	-	-	-	-	-	-	-	-	-	-	-	-
celkem	-	-	-	-	-	-	-	-	-	-	-	-	-
1900 - 1919													
I. kategorie	-	-	1	-	-	-	-	-	1	2	59	1	4
II. kategorie	-	-	-	-	-	-	-	-	-	-	-	-	-
III. kategorie	-	-	-	-	-	-	-	-	-	-	-	-	-
IV. kategorie	-	-	-	-	-	-	-	-	-	-	-	-	-
nezjištěná kategorie	-	-	-	-	-	-	-	-	-	-	-	-	-
celkem	-	-	1	-	-	-	-	-	1	2	59	1	4
1920 - 1945													
I. kategorie	1	-	12	-	-	-	5	-	18	27	487	19	38
II. kategorie	-	-	3	-	-	-	-	-	3	5	93	3	3
III. kategorie	1	-	-	-	-	-	-	-	1	1	21	1	1
IV. kategorie	-	-	-	-	-	-	-	-	-	-	-	-	-
nezjištěná kategorie	-	-	-	-	-	-	-	-	-	-	-	-	-
celkem	2	-	15	-	-	-	5	-	22	33	601	23	42
1946 - 1960													
I. kategorie	-	-	-	-	-	-	-	-	-	-	-	-	-
II. kategorie	-	-	-	-	-	-	-	-	-	-	-	-	-
III. kategorie	-	-	-	-	-	-	-	-	-	-	-	-	-
IV. kategorie	-	-	-	-	-	-	-	-	-	-	-	-	-
nezjištěná kategorie	-	-	-	-	-	-	-	-	-	-	-	-	-
celkem	-	-	-	-	-	-	-	-	-	-	-	-	-
1961 - 1970													
I. kategorie	3	-	-	-	-	-	-	-	3	6	90	3	4
II. kategorie	1	-	-	-	-	-	-	-	1	2	29	1	1
III. kategorie	-	-	-	-	-	-	-	-	-	-	-	-	-
IV. kategorie	-	-	-	-	-	-	-	-	-	-	-	-	-
nezjištěná kategorie	-	-	-	-	-	-	-	-	-	-	-	-	-
celkem	4	-	-	-	-	-	-	-	4	8	119	4	5
1971 - 1980													
I. kategorie	29	-	-	-	-	-	-	-	29	83	1256	30	58
II. kategorie	11	-	-	-	-	-	-	-	11	25	425	11	26
III. kategorie	-	-	-	-	-	-	-	-	-	-	-	-	-
IV. kategorie	-	-	-	-	-	-	-	-	-	-	-	-	-
nezjištěná kategorie	-	-	-	-	-	-	-	-	-	-	-	-	-
celkem	40	-	-	-	-	-	-	-	40	108	1681	41	84

2. Bytové domy - byty v osobním vlastnictví

Tab. č. 352 Trvale obydlené byty podle materiálu nosných zdí domu, počtu obytných místností, plochy bytu, počtu cenových domácností a bydlících osob, podle období výstavby nebo rekonstrukce domu, kategorie a velikosti bytu a podle druhu domu a právního důvodu užívání bytu

Žamberk

Období výstavby nebo rekonstrukce domu, kategorie a velikost bytu	Byty v domech podle materiálu nosných zdí								Počet bytů celkem	Počet obytných míst. 8 m ² a více podl. plochy	Obytná plocha bytu v m ²	Počet		
	cihly, tvárnice, cihlové bloky	kámen	kámen a cihly	stěnové panely	nepálené cihly	dřevo	jiné komb. mater. a ost.	nezjištěno				cenových domácností	bydlících osob	
1981 - 1990														
I. kategorie	-	-	-	7	-	-	1	-	8	13	222	8	14	
II. kategorie	-	-	-	-	-	-	-	-	-	-	-	-	-	
III. kategorie	-	-	-	-	-	-	-	-	-	-	-	-	-	
IV. kategorie	-	-	-	-	-	-	-	-	-	-	-	-	-	
nezjištěná kategorie	-	-	-	-	-	-	-	-	-	-	-	-	-	
celkem	-	-	-	7	-	-	1	-	8	13	222	8	14	
1991 a později														
I. kategorie	2	-	-	4	-	-	-	-	6	13	262	6	11	
II. kategorie	-	-	-	-	-	-	-	-	-	-	-	-	-	
III. kategorie	-	-	-	-	-	-	-	-	-	-	-	-	-	
IV. kategorie	-	-	-	-	-	-	-	-	-	-	-	-	-	
nezjištěná kategorie	1	-	-	-	-	-	-	-	1	-	-	1	1	
celkem	3	-	-	4	-	-	-	-	7	13	262	7	12	
Nezjištěno														
I. kategorie	-	-	-	-	-	-	-	-	-	-	-	-	-	
II. kategorie	-	-	-	-	-	-	-	-	-	-	-	-	-	
III. kategorie	-	-	-	-	-	-	-	-	-	-	-	-	-	
IV. kategorie	-	-	-	-	-	-	-	-	-	-	-	-	-	
nezjištěná kategorie	-	-	-	-	-	-	-	-	-	-	-	-	-	
celkem	-	-	-	-	-	-	-	-	-	-	-	-	-	
Úhrnem														
I. kategorie	35	-	13	11	-	-	6	-	65	144	2376	67	129	
II. kategorie	12	-	3	-	-	-	-	-	15	32	547	15	30	
III. kategorie	1	-	-	-	-	-	-	-	1	1	21	1	1	
IV. kategorie	-	-	-	-	-	-	-	-	-	-	-	-	-	
nezjištěná kategorie	1	-	-	-	-	-	-	-	1	-	-	1	1	
celkem	49	-	16	11	-	-	6	-	82	177	2944	84	161	
Byty podle velikosti														
1 obytná místnost	5	-	8	6	-	-	2	-	21	21	419	22	39	
2 pokoje	10	-	7	4	-	-	4	-	25	50	890	25	45	
3 pokoje	32	-	1	1	-	-	-	-	34	102	1569	35	75	
4 pokoje	1	-	-	-	-	-	-	-	1	4	66	1	1	
5+ pokojů	-	-	-	-	-	-	-	-	-	-	-	-	-	
nezjištěno	1	-	-	-	-	-	-	-	1	-	-	1	1	
celkem	49	-	16	11	-	-	6	-	82	177	2944	84	161	
Podíl (%) bytů podle velikosti														
1 obytná místnost	10,2	X	50,0	54,5	X	X	33,3	X	25,6	11,9	14,2	26,2	24,2	
2 pokoje	20,4	X	43,8	36,4	X	X	66,7	X	30,5	28,2	30,2	29,8	28,0	
3 pokoje	65,3	X	6,3	9,1	X	X	-	X	41,5	57,6	53,3	41,7	46,6	
4 pokoje	2,0	X	-	-	X	X	-	X	1,2	2,3	2,2	1,2	0,6	
5+ pokojů	-	X	-	-	X	X	-	X	-	-	-	-	-	
nezjištěno	2,0	X	-	-	X	X	-	X	1,2	-	-	1,2	0,6	
celkem	100,0	X	100,0	100,0	X	X	100,0	X	100,0	100,0	100,0	100,0	100,0	
Podíl (%) bytů podle materiálu nosných zdí	59,8	-	19,5	13,4	-	-	7,3	-	100,0	x	x	x	x	

3. Bytové domy - byty nájemní

Tab. č. 352 Trvale obydlené byty podle materiálu nosných zdí domu, počtu obytných místností, plochy bytu, počtu cenových domácností a bydlících osob, podle období výstavby nebo rekonstrukce domu, kategorie a velikosti bytu a podle druhu domu a právního důvodu užívání bytu

Žamberk

Období výstavby nebo rekonstrukce domu, kategorie a velikost bytu	Byty v domech podle materiálu nosných zdí								Počet bytů celkem	Počet obytných míst. 8 m ² a více podl. plochy	Obytná plocha bytu v m ²	Počet		
	cihly, tvárnice, cihlové bloky	kámen	kámen a cihly	stěnové panely	nepálené cihly	dřevo	jiné komb. mater. a ost.	nezjištěno				cenových domácností	bydlících osob	
Do roku 1899														
I. kategorie	-	-	5	-	-	-	-	-	5	14	168	5	12	
II. kategorie	-	-	17	-	-	-	-	-	17	31	669	17	46	
III. kategorie	-	-	-	-	-	-	-	-	-	-	-	-	-	
IV. kategorie	-	-	-	-	-	-	-	-	-	-	-	-	-	
nezjištěná kategorie	-	-	-	-	-	-	-	-	-	-	-	-	-	
celkem	-	-	22	-	-	-	-	-	22	45	837	22	58	
1900 - 1919														
I. kategorie	-	-	-	-	-	-	-	-	-	-	-	-	-	
II. kategorie	-	-	-	-	-	-	-	-	-	-	-	-	-	
III. kategorie	-	-	-	-	-	-	-	-	-	-	-	-	-	
IV. kategorie	-	-	-	-	-	-	-	-	-	-	-	-	-	
nezjištěná kategorie	-	-	-	-	-	-	-	-	-	-	-	-	-	
celkem	-	-	-	-	-	-	-	-	-	-	-	-	-	
1920 - 1945														
I. kategorie	12	-	25	-	-	-	5	-	42	81	1681	44	97	
II. kategorie	13	-	10	-	-	-	2	-	25	37	727	25	46	
III. kategorie	-	-	-	-	-	-	-	-	-	-	-	-	-	
IV. kategorie	-	-	-	-	-	-	-	-	-	-	-	-	-	
nezjištěná kategorie	-	-	-	-	-	-	-	-	-	-	-	-	-	
celkem	25	-	35	-	-	-	7	-	67	118	2408	69	143	
1946 - 1960														
I. kategorie	15	-	11	-	-	-	-	-	26	60	1013	27	61	
II. kategorie	5	-	1	-	-	-	-	-	6	9	161	6	16	
III. kategorie	-	-	-	-	-	-	-	-	-	-	-	-	-	
IV. kategorie	-	-	-	-	-	-	-	-	-	-	-	-	-	
nezjištěná kategorie	1	-	-	-	-	-	-	-	1	1	14	1	1	
celkem	21	-	12	-	-	-	-	-	33	70	1188	34	78	
1961 - 1970														
I. kategorie	4	-	9	-	-	-	-	-	13	28	476	14	38	
II. kategorie	8	-	-	-	-	-	-	-	8	17	271	8	23	
III. kategorie	-	-	-	-	-	-	-	-	-	-	-	-	-	
IV. kategorie	-	-	-	-	-	-	-	-	-	-	-	-	-	
nezjištěná kategorie	-	-	-	-	-	-	-	-	-	-	-	-	-	
celkem	12	-	9	-	-	-	-	-	21	45	747	22	61	
1971 - 1980														
I. kategorie	116	-	-	118	-	-	-	-	234	508	8594	244	585	
II. kategorie	24	-	-	4	-	-	-	-	28	65	1156	31	77	
III. kategorie	-	-	-	-	-	-	-	-	-	-	-	-	-	
IV. kategorie	4	-	-	-	-	-	-	-	4	4	81	4	9	
nezjištěná kategorie	-	-	-	-	-	-	-	-	-	-	-	-	-	
celkem	144	-	-	122	-	-	-	-	266	577	9831	279	671	

3. Bytové domy - byty nájemní

Tab. č. 352 Trvale obydlené byty podle materiálu nosných zdí domu, počtu obytných místností, plochy bytu, počtu cenových domácností a bydlících osob, podle období výstavby nebo rekonstrukce domu, kategorie a velikosti bytu a podle druhu domu a právního důvodu užívání bytu

Žamberk

Období výstavby nebo rekonstrukce domu, kategorie a velikost bytu	Byty v domech podle materiálu nosných zdí								Počet bytů celkem	Počet obytných míst. 8 m ² a více podl. plochy	Obytná plocha bytu v m ²	Počet		
	cihly, tvárnice, cihlové bloky	kámen	kámen a cihly	stěnové panely	nepálené cihly	dřevo	jiné komb. mater. a ost.	nezjištěno				cenových domácností	bydlících osob	
1981 - 1990														
I. kategorie	28	-	-	74	-	-	3	-	105	250	4369	112	307	
II. kategorie	8	-	-	-	-	-	-	-	8	16	229	8	25	
III. kategorie	-	-	-	-	-	-	-	-	-	-	-	-	-	
IV. kategorie	-	-	-	-	-	-	-	-	-	-	-	-	-	
nezjištěná kategorie	-	-	-	-	-	-	-	-	-	-	-	-	-	
celkem	36	-	-	74	-	-	3	-	113	266	4598	120	332	
1991 a později														
I. kategorie	11	-	-	48	-	-	-	-	59	131	2274	61	167	
II. kategorie	1	-	-	1	-	-	-	-	2	4	80	2	5	
III. kategorie	-	-	-	-	-	-	-	-	-	-	-	-	-	
IV. kategorie	-	-	-	-	-	-	-	-	-	-	-	-	-	
nezjištěná kategorie	-	-	-	-	-	-	-	-	-	-	-	-	-	
celkem	12	-	-	49	-	-	-	-	61	135	2354	63	172	
Nezjištěno														
I. kategorie	-	-	-	-	-	-	-	-	-	-	-	-	-	
II. kategorie	-	-	-	-	-	-	-	-	-	-	-	-	-	
III. kategorie	-	-	-	-	-	-	-	-	-	-	-	-	-	
IV. kategorie	-	-	-	-	-	-	-	-	-	-	-	-	-	
nezjištěná kategorie	-	-	-	-	-	-	-	-	-	-	-	-	-	
celkem	-	-	-	-	-	-	-	-	-	-	-	-	-	
Úhrnem														
I. kategorie	186	-	50	240	-	-	8	-	484	1072	18575	507	1267	
II. kategorie	59	-	28	5	-	-	2	-	94	179	3293	97	238	
III. kategorie	-	-	-	-	-	-	-	-	-	-	-	-	-	
IV. kategorie	4	-	-	-	-	-	-	-	4	4	81	4	9	
nezjištěná kategorie	1	-	-	-	-	-	-	-	1	1	14	1	1	
celkem	250	-	78	245	-	-	10	-	583	1256	21963	609	1515	
Byty podle velikosti														
1 obytná místnost	55	-	14	63	-	-	4	-	136	136	2797	140	227	
2 pokoje	109	-	51	79	-	-	3	-	242	484	8936	251	610	
3 pokoje	82	-	10	90	-	-	3	-	185	555	9066	197	604	
4 pokoje	3	-	3	13	-	-	-	-	19	76	1116	20	70	
5+ pokojů	1	-	-	-	-	-	-	-	1	5	48	1	4	
nezjištěno	-	-	-	-	-	-	-	-	-	-	-	-	-	
celkem	250	-	78	245	-	-	10	-	583	1256	21963	609	1515	
Podíl (%) bytů podle velikosti														
1 obytná místnost	22,0	X	17,9	25,7	X	X	40,0	X	23,3	10,8	12,7	23,0	15,0	
2 pokoje	43,6	X	65,4	32,2	X	X	30,0	X	41,5	38,5	40,7	41,2	40,3	
3 pokoje	32,8	X	12,8	36,7	X	X	30,0	X	31,7	44,2	41,3	32,3	39,9	
4 pokoje	1,2	X	3,8	5,3	X	X	-	X	3,3	6,1	5,1	3,3	4,6	
5+ pokojů	0,4	X	-	-	X	X	-	X	0,2	0,4	0,2	0,2	0,3	
nezjištěno	-	X	-	-	X	X	-	X	-	-	-	-	-	
celkem	100,0	X	100,0	100,0	X	X	100,0	X	100,0	100,0	100,0	100,0	100,0	
Podíl (%) bytů podle materiálu nosných zdí	42,9	-	13,4	42,0	-	-	1,7	-	100,0	x	x	x	x	

4. Bytové domy - byty družstevní

Tab. č. 352 Trvale obydlené byty podle materiálu nosných zdí domu, počtu obytných místností, plochy bytu, počtu cenových domácností a bydlících osob, podle období výstavby nebo rekonstrukce domu, kategorie a velikosti bytu a podle druhu domu a právního důvodu užívání bytu

Žamberk

Období výstavby nebo rekonstrukce domu, kategorie a velikost bytu	Byty v domech podle materiálu nosných zdí								Počet bytů celkem	Počet obytných míst. 8 m ² a více podl. plochy	Obytná plocha bytu v m ²	Počet	
	cihly, tvárnice, cihlové bloky	kámen	kámen a cihly	stěnové panely	nepálené cihly	dřevo	jiné komb. mater. a ost.	nezjištěno				cenových domácností	bydlících osob
Do roku 1899													
I. kategorie	-	-	-	-	-	-	-	-	-	-	-	-	-
II. kategorie	-	-	-	-	-	-	-	-	-	-	-	-	-
III. kategorie	-	-	-	-	-	-	-	-	-	-	-	-	-
IV. kategorie	-	-	-	-	-	-	-	-	-	-	-	-	-
nezjištěná kategorie	-	-	-	-	-	-	-	-	-	-	-	-	-
celkem	-	-	-	-	-	-	-	-	-	-	-	-	-
1900 - 1919													
I. kategorie	-	-	-	-	-	-	-	-	-	-	-	-	-
II. kategorie	-	-	-	-	-	-	-	-	-	-	-	-	-
III. kategorie	-	-	-	-	-	-	-	-	-	-	-	-	-
IV. kategorie	-	-	-	-	-	-	-	-	-	-	-	-	-
nezjištěná kategorie	-	-	-	-	-	-	-	-	-	-	-	-	-
celkem	-	-	-	-	-	-	-	-	-	-	-	-	-
1920 - 1945													
I. kategorie	-	-	-	-	-	-	-	-	-	-	-	-	-
II. kategorie	-	-	-	-	-	-	-	-	-	-	-	-	-
III. kategorie	-	-	-	-	-	-	-	-	-	-	-	-	-
IV. kategorie	-	-	-	-	-	-	-	-	-	-	-	-	-
nezjištěná kategorie	-	-	-	-	-	-	-	-	-	-	-	-	-
celkem	-	-	-	-	-	-	-	-	-	-	-	-	-
1946 - 1960													
I. kategorie	-	-	-	-	-	-	-	-	-	-	-	-	-
II. kategorie	-	-	-	-	-	-	-	-	-	-	-	-	-
III. kategorie	-	-	-	-	-	-	-	-	-	-	-	-	-
IV. kategorie	-	-	-	-	-	-	-	-	-	-	-	-	-
nezjištěná kategorie	-	-	-	-	-	-	-	-	-	-	-	-	-
celkem	-	-	-	-	-	-	-	-	-	-	-	-	-
1961 - 1970													
I. kategorie	-	-	-	-	-	-	-	-	-	-	-	-	-
II. kategorie	-	-	-	-	-	-	-	-	-	-	-	-	-
III. kategorie	-	-	-	-	-	-	-	-	-	-	-	-	-
IV. kategorie	-	-	-	-	-	-	-	-	-	-	-	-	-
nezjištěná kategorie	-	-	-	-	-	-	-	-	-	-	-	-	-
celkem	-	-	-	-	-	-	-	-	-	-	-	-	-
1971 - 1980													
I. kategorie	77	-	-	14	-	-	-	-	91	264	4296	100	245
II. kategorie	4	-	-	-	-	-	-	-	4	12	176	4	5
III. kategorie	-	-	-	-	-	-	-	-	-	-	-	-	-
IV. kategorie	-	-	-	-	-	-	-	-	-	-	-	-	-
nezjištěná kategorie	-	-	-	-	-	-	-	-	-	-	-	-	-
celkem	81	-	-	14	-	-	-	-	95	276	4472	104	250

4. Bytové domy - byty družstevní

Tab. č. 352 Trvale obydlené byty podle materiálu nosných zdí domu, počtu obytných místností, plochy bytu, počtu cenзовých domácností a bydlících osob, podle období výstavby nebo rekonstrukce domu, kategorie a velikosti bytu a podle druhu domu a právního důvodu užívání bytu

Žamberk

Období výstavby nebo rekonstrukce domu, kategorie a velikost bytu	Byty v domech podle materiálu nosných zdí								Počet bytů celkem	Počet obytných míst. 8 m ² a více podl. plochy	Obytná plocha bytu v m ²	Počet		
	cihly, tvárnice, cihlové bloky	kámen	kámen a cihly	stěnové panely	nepálené cihly	dřevo	jiné komb. mater. a ost.	nezjištěno				cenзовých domácností	bydlících osob	
1981 - 1990														
I. kategorie	25	-	-	112	-	-	7	-	144	363	6316	153	388	
II. kategorie	1	-	-	-	-	-	-	-	1	3	66	1	3	
III. kategorie	-	-	-	-	-	-	-	-	-	-	-	-	-	
IV. kategorie	-	-	-	-	-	-	-	-	-	-	-	-	-	
nezjištěná kategorie	-	-	-	-	-	-	-	-	-	-	-	-	-	
celkem	26	-	-	112	-	-	7	-	145	366	6382	154	391	
1991 a později														
I. kategorie	20	-	-	167	-	-	-	-	187	450	8080	195	543	
II. kategorie	-	-	-	6	-	-	-	-	6	15	247	7	19	
III. kategorie	-	-	-	-	-	-	-	-	-	-	-	-	-	
IV. kategorie	-	-	-	-	-	-	-	-	-	-	-	-	-	
nezjištěná kategorie	-	-	-	-	-	-	-	-	-	-	-	-	-	
celkem	20	-	-	173	-	-	-	-	193	465	8327	202	562	
Nezjištěno														
I. kategorie	-	-	-	-	-	-	-	-	-	-	-	-	-	
II. kategorie	-	-	-	-	-	-	-	-	-	-	-	-	-	
III. kategorie	-	-	-	-	-	-	-	-	-	-	-	-	-	
IV. kategorie	-	-	-	-	-	-	-	-	-	-	-	-	-	
nezjištěná kategorie	-	-	-	-	-	-	-	-	-	-	-	-	-	
celkem	-	-	-	-	-	-	-	-	-	-	-	-	-	
Úhrnem														
I. kategorie	122	-	-	293	-	-	7	-	422	1077	18692	448	1176	
II. kategorie	5	-	-	6	-	-	-	-	11	30	489	12	27	
III. kategorie	-	-	-	-	-	-	-	-	-	-	-	-	-	
IV. kategorie	-	-	-	-	-	-	-	-	-	-	-	-	-	
nezjištěná kategorie	-	-	-	-	-	-	-	-	-	-	-	-	-	
celkem	127	-	-	299	-	-	7	-	433	1107	19181	460	1203	
Byty podle velikosti														
1 obytná místnost	2	-	-	66	-	-	1	-	69	69	1228	70	104	
2 pokoje	11	-	-	83	-	-	-	-	94	188	3804	96	229	
3 pokoje	102	-	-	119	-	-	6	-	227	681	11612	249	719	
4 pokoje	10	-	-	31	-	-	-	-	41	164	2464	43	146	
5+ pokojů	1	-	-	-	-	-	-	-	1	5	73	1	4	
nezjištěno	1	-	-	-	-	-	-	-	1	-	-	1	1	
celkem	127	-	-	299	-	-	7	-	433	1107	19181	460	1203	
Podíl (%) bytů podle velikosti														
1 obytná místnost	1,6	X	X	22,1	X	X	14,3	X	15,9	6,2	6,4	15,2	8,6	
2 pokoje	8,7	X	X	27,8	X	X	-	X	21,7	17,0	19,8	20,9	19,0	
3 pokoje	80,3	X	X	39,8	X	X	85,7	X	52,4	61,5	60,5	54,1	59,8	
4 pokoje	7,9	X	X	10,4	X	X	-	X	9,5	14,8	12,8	9,3	12,1	
5+ pokojů	0,8	X	X	-	X	X	-	X	0,2	0,5	0,4	0,2	0,3	
nezjištěno	0,8	X	X	-	X	X	-	X	0,2	-	-	0,2	0,1	
celkem	100,0	X	X	100,0	X	X	100,0	X	100,0	100,0	100,0	100,0	100,0	
Podíl (%) bytů podle materiálu nosných zdí	29,3	-	-	69,1	-	-	1,6	-	100,0	x	x	x	x	

5. Bytové domy - byty členů družstva založeného
v průběhu privatizace

Tab. č. 352 Trvale obydlené byty podle materiálu nosných zdí domu, počtu obytných místností, plochy bytu, počtu cenových domácností a bydlících osob, podle období výstavby nebo rekonstrukce domu, kategorie a velikosti bytu a podle druhu domu a právního důvodu užívání bytu

Žamberk

Období výstavby nebo rekonstrukce domu, kategorie a velikost bytu	Byty v domech podle materiálu nosných zdí								Počet bytů celkem	Počet obytných míst. 8 m ² a více podl. plochy	Obytná plocha bytu v m ²	Počet		
	cihly, tvárnice, cihlové bloky	kámen	kámen a cihly	stěnové panely	nepálené cihly	dřevo	jiné komb. mater. a ost.	nezjištěno				cenových domácností	bydlících osob	
Do roku 1899														
I. kategorie	-	-	-	-	-	-	-	-	-	-	-	-	-	-
II. kategorie	-	-	-	-	-	-	-	-	-	-	-	-	-	-
III. kategorie	-	-	-	-	-	-	-	-	-	-	-	-	-	-
IV. kategorie	-	-	-	-	-	-	-	-	-	-	-	-	-	-
nezjištěná kategorie	-	-	-	-	-	-	-	-	-	-	-	-	-	-
celkem	-	-	-	-	-	-	-	-	-	-	-	-	-	-
1900 - 1919														
I. kategorie	-	-	-	-	-	-	-	-	-	-	-	-	-	-
II. kategorie	-	-	-	-	-	-	-	-	-	-	-	-	-	-
III. kategorie	-	-	-	-	-	-	-	-	-	-	-	-	-	-
IV. kategorie	-	-	-	-	-	-	-	-	-	-	-	-	-	-
nezjištěná kategorie	-	-	-	-	-	-	-	-	-	-	-	-	-	-
celkem	-	-	-	-	-	-	-	-	-	-	-	-	-	-
1920 - 1945														
I. kategorie	-	-	-	-	-	-	-	-	-	-	-	-	-	-
II. kategorie	-	-	-	-	-	-	-	-	-	-	-	-	-	-
III. kategorie	-	-	-	-	-	-	-	-	-	-	-	-	-	-
IV. kategorie	-	-	-	-	-	-	-	-	-	-	-	-	-	-
nezjištěná kategorie	-	-	-	-	-	-	-	-	-	-	-	-	-	-
celkem	-	-	-	-	-	-	-	-	-	-	-	-	-	-
1946 - 1960														
I. kategorie	-	-	-	-	-	-	-	-	-	-	-	-	-	-
II. kategorie	-	-	-	-	-	-	-	-	-	-	-	-	-	-
III. kategorie	-	-	-	-	-	-	-	-	-	-	-	-	-	-
IV. kategorie	-	-	-	-	-	-	-	-	-	-	-	-	-	-
nezjištěná kategorie	-	-	-	-	-	-	-	-	-	-	-	-	-	-
celkem	-	-	-	-	-	-	-	-	-	-	-	-	-	-
1961 - 1970														
I. kategorie	-	-	-	-	-	-	-	-	-	-	-	-	-	-
II. kategorie	-	-	-	-	-	-	-	-	-	-	-	-	-	-
III. kategorie	-	-	-	-	-	-	-	-	-	-	-	-	-	-
IV. kategorie	-	-	-	-	-	-	-	-	-	-	-	-	-	-
nezjištěná kategorie	-	-	-	-	-	-	-	-	-	-	-	-	-	-
celkem	-	-	-	-	-	-	-	-	-	-	-	-	-	-
1971 - 1980														
I. kategorie	-	-	-	-	-	-	-	-	-	-	-	-	-	-
II. kategorie	-	-	-	-	-	-	-	-	-	-	-	-	-	-
III. kategorie	-	-	-	-	-	-	-	-	-	-	-	-	-	-
IV. kategorie	-	-	-	-	-	-	-	-	-	-	-	-	-	-
nezjištěná kategorie	-	-	-	-	-	-	-	-	-	-	-	-	-	-
celkem	-	-	-	-	-	-	-	-	-	-	-	-	-	-

5. Bytové domy - byty členů družstva založeného
v průběhu privatizace

Tab. č. 352 Trvale obydlené byty podle materiálu nosných zdí
domu, počtu obytných místností, plochy bytu, počtu cenзовých
domácností a bydlících osob, podle období výstavby
nebo rekonstrukce domu, kategorie a velikosti bytu a podle druhu
domu a právního důvodu užívání bytu

Žamberk

Období výstavby nebo rekonstrukce domu, kategorie a velikost bytu	Byty v domech podle materiálu nosných zdí								Počet bytů celkem	Počet obytných míst. 8 m ² a více podl. plochy	Obytná plocha bytu v m ²	Počet		
	cihly, tvárnice, cihlové bloky	kámen	kámen a cihly	stěnové panely	nepálené cihly	dřevo	jiné komb. mater. a ost.	nezjištěno				cenзовých domácností	bydlících osob	
1981 - 1990														
I. kategorie	-	-	-	-	-	-	-	-	-	-	-	-	-	-
II. kategorie	-	-	-	-	-	-	-	-	-	-	-	-	-	-
III. kategorie	-	-	-	-	-	-	-	-	-	-	-	-	-	-
IV. kategorie	-	-	-	-	-	-	-	-	-	-	-	-	-	-
nezjištěná kategorie	-	-	-	-	-	-	-	-	-	-	-	-	-	-
celkem	-	-	-	-	-	-	-	-	-	-	-	-	-	-
1991 a později														
I. kategorie	-	-	-	-	-	-	-	-	-	-	-	-	-	-
II. kategorie	-	-	-	-	-	-	-	-	-	-	-	-	-	-
III. kategorie	-	-	-	-	-	-	-	-	-	-	-	-	-	-
IV. kategorie	-	-	-	-	-	-	-	-	-	-	-	-	-	-
nezjištěná kategorie	-	-	-	-	-	-	-	-	-	-	-	-	-	-
celkem	-	-	-	-	-	-	-	-	-	-	-	-	-	-
Nezjištěno														
I. kategorie	-	-	-	-	-	-	-	-	-	-	-	-	-	-
II. kategorie	-	-	-	-	-	-	-	-	-	-	-	-	-	-
III. kategorie	-	-	-	-	-	-	-	-	-	-	-	-	-	-
IV. kategorie	-	-	-	-	-	-	-	-	-	-	-	-	-	-
nezjištěná kategorie	-	-	-	-	-	-	-	-	-	-	-	-	-	-
celkem	-	-	-	-	-	-	-	-	-	-	-	-	-	-
Úhrnem														
I. kategorie	-	-	-	-	-	-	-	-	-	-	-	-	-	-
II. kategorie	-	-	-	-	-	-	-	-	-	-	-	-	-	-
III. kategorie	-	-	-	-	-	-	-	-	-	-	-	-	-	-
IV. kategorie	-	-	-	-	-	-	-	-	-	-	-	-	-	-
nezjištěná kategorie	-	-	-	-	-	-	-	-	-	-	-	-	-	-
celkem	-	-	-	-	-	-	-	-	-	-	-	-	-	-
Byty podle velikosti														
1 obytná místnost	-	-	-	-	-	-	-	-	-	-	-	-	-	-
2 pokoje	-	-	-	-	-	-	-	-	-	-	-	-	-	-
3 pokoje	-	-	-	-	-	-	-	-	-	-	-	-	-	-
4 pokoje	-	-	-	-	-	-	-	-	-	-	-	-	-	-
5+ pokojů	-	-	-	-	-	-	-	-	-	-	-	-	-	-
nezjištěno	-	-	-	-	-	-	-	-	-	-	-	-	-	-
celkem	-	-	-	-	-	-	-	-	-	-	-	-	-	-
Podíl (%) bytů podle velikosti														
1 obytná místnost	X	X	X	X	X	X	X	X	X	X	X	X	X	X
2 pokoje	X	X	X	X	X	X	X	X	X	X	X	X	X	X
3 pokoje	X	X	X	X	X	X	X	X	X	X	X	X	X	X
4 pokoje	X	X	X	X	X	X	X	X	X	X	X	X	X	X
5+ pokojů	X	X	X	X	X	X	X	X	X	X	X	X	X	X
nezjištěno	X	X	X	X	X	X	X	X	X	X	X	X	X	X
celkem	X	X	X	X	X	X	X	X	X	X	X	X	X	X
Podíl (%) bytů podle materiálu nosných zdí	X	X	X	X	X	X	X	X	X	X	X	X	X	X

6. Bytové domy - byty ostatní

Tab. č. 352 Trvale obydlené byty podle materiálu nosných zdí domu, počtu obytných místností, plochy bytu, počtu cenzových domácností a bydlících osob, podle období výstavby nebo rekonstrukce domu, kategorie a velikosti bytu a podle druhu domu a právního důvodu užívání bytu

Žamberk

Období výstavby nebo rekonstrukce domu, kategorie a velikost bytu	Byty v domech podle materiálu nosných zdí								Počet bytů celkem	Počet obytných míst. 8 m ² a více podl. plochy	Obytná plocha bytu v m ²	Počet		
	cihly, tvárnice, cihlové bloky	kámen	kámen a cihly	stěnové panely	nepálené cihly	dřevo	jiné komb. mater. a ost.	nezjištěno				cenzových domácností	bydlících osob	
Do roku 1899														
I. kategorie	3	-	-	-	-	-	-	-	3	6	154	3	4	
II. kategorie	1	-	-	-	-	-	-	-	1	2	31	1	2	
III. kategorie	-	-	-	-	-	-	-	-	-	-	-	-	-	
IV. kategorie	-	-	-	-	-	-	-	-	-	-	-	-	-	
nezjištěná kategorie	-	-	-	-	-	-	-	-	-	-	-	-	-	
celkem	4	-	-	-	-	-	-	-	4	8	185	4	6	
1900 - 1919														
I. kategorie	-	-	2	-	-	-	-	-	2	5	93	2	4	
II. kategorie	-	-	-	-	-	-	-	-	-	-	-	-	-	
III. kategorie	-	-	-	-	-	-	-	-	-	-	-	-	-	
IV. kategorie	-	-	-	-	-	-	-	-	-	-	-	-	-	
nezjištěná kategorie	-	-	-	-	-	-	-	-	-	-	-	-	-	
celkem	-	-	2	-	-	-	-	-	2	5	93	2	4	
1920 - 1945														
I. kategorie	2	-	3	-	-	-	-	-	5	15	360	5	11	
II. kategorie	1	-	1	-	-	-	-	-	2	5	125	2	2	
III. kategorie	-	-	-	-	-	-	-	-	-	-	-	-	-	
IV. kategorie	-	-	-	-	-	-	-	-	-	-	-	-	-	
nezjištěná kategorie	-	-	-	-	-	-	-	-	-	-	-	-	-	
celkem	3	-	4	-	-	-	-	-	7	20	485	7	13	
1946 - 1960														
I. kategorie	1	-	-	-	-	-	-	-	1	2	42	1	4	
II. kategorie	1	-	-	-	-	-	-	-	1	3	67	1	3	
III. kategorie	-	-	-	-	-	-	-	-	-	-	-	-	-	
IV. kategorie	-	-	-	-	-	-	-	-	-	-	-	-	-	
nezjištěná kategorie	-	-	-	-	-	-	-	-	-	-	-	-	-	
celkem	2	-	-	-	-	-	-	-	2	5	109	2	7	
1961 - 1970														
I. kategorie	-	-	-	-	-	-	-	-	-	-	-	-	-	
II. kategorie	-	-	-	-	-	-	-	-	-	-	-	-	-	
III. kategorie	-	-	-	-	-	-	-	-	-	-	-	-	-	
IV. kategorie	-	-	-	-	-	-	-	-	-	-	-	-	-	
nezjištěná kategorie	-	-	-	-	-	-	-	-	-	-	-	-	-	
celkem	-	-	-	-	-	-	-	-	-	-	-	-	-	
1971 - 1980														
I. kategorie	10	-	-	-	-	-	-	-	10	29	472	11	24	
II. kategorie	2	-	-	-	-	-	-	-	2	8	88	2	5	
III. kategorie	-	-	-	-	-	-	-	-	-	-	-	-	-	
IV. kategorie	-	-	-	-	-	-	-	-	-	-	-	-	-	
nezjištěná kategorie	-	-	-	-	-	-	-	-	-	-	-	-	-	
celkem	12	-	-	-	-	-	-	-	12	37	560	13	29	

6. Bytové domy - byty ostatní

Tab. č. 352 Trvale obydlené byty podle materiálu nosných zdí domu, počtu obytných místností, plochy bytu, počtu cenových domácností a bydlících osob, podle období výstavby nebo rekonstrukce domu, kategorie a velikosti bytu a podle druhu domu a právního důvodu užívání bytu

Žamberk

Období výstavby nebo rekonstrukce domu, kategorie a velikost bytu	Byty v domech podle materiálu nosných zdí								Počet bytů celkem	Počet obytných míst. 8 m ² a více podl. plochy	Obytná plocha bytu v m ²	Počet		
	cihly, tvárnice, cihlové bloky	kámen	kámen a cihly	stěnové panely	nepálené cihly	dřevo	jiné komb. mater. a ost.	nezjištěno				cenových domácností	bydlících osob	
1981 - 1990														
I. kategorie	-	-	-	1	-	-	1	-	2	6	114	2	9	
II. kategorie	-	-	-	-	-	-	-	-	-	-	-	-	-	
III. kategorie	-	-	-	-	-	-	-	-	-	-	-	-	-	
IV. kategorie	-	-	-	-	-	-	-	-	-	-	-	-	-	
nezjištěná kategorie	-	-	-	-	-	-	-	-	-	-	-	-	-	
celkem	-	-	-	1	-	-	1	-	2	6	114	2	9	
1991 a později														
I. kategorie	64	-	-	-	-	-	-	-	64	65	1425	64	71	
II. kategorie	-	-	-	-	-	-	-	-	-	-	-	-	-	
III. kategorie	-	-	-	-	-	-	-	-	-	-	-	-	-	
IV. kategorie	-	-	-	-	-	-	-	-	-	-	-	-	-	
nezjištěná kategorie	-	-	-	-	-	-	-	-	-	-	-	-	-	
celkem	64	-	-	-	-	-	-	-	64	65	1425	64	71	
Nezjištěno														
I. kategorie	-	-	-	-	-	-	-	-	-	-	-	-	-	
II. kategorie	-	-	-	-	-	-	-	-	-	-	-	-	-	
III. kategorie	-	-	-	-	-	-	-	-	-	-	-	-	-	
IV. kategorie	-	-	-	-	-	-	-	-	-	-	-	-	-	
nezjištěná kategorie	-	-	-	-	-	-	-	-	-	-	-	-	-	
celkem	-	-	-	-	-	-	-	-	-	-	-	-	-	
Úhrnem														
I. kategorie	80	-	5	1	-	-	1	-	87	128	2660	88	127	
II. kategorie	5	-	1	-	-	-	-	-	6	18	311	6	12	
III. kategorie	-	-	-	-	-	-	-	-	-	-	-	-	-	
IV. kategorie	-	-	-	-	-	-	-	-	-	-	-	-	-	
nezjištěná kategorie	-	-	-	-	-	-	-	-	-	-	-	-	-	
celkem	85	-	6	1	-	-	1	-	93	146	2971	94	139	
Byty podle velikosti														
1 obytná místnost	63	-	-	-	-	-	-	-	63	63	1384	63	68	
2 pokoje	8	-	1	-	-	-	1	-	10	20	475	10	23	
3 pokoje	13	-	5	-	-	-	-	-	18	54	1004	19	42	
4 pokoje	-	-	-	1	-	-	-	-	1	4	64	1	4	
5+ pokojů	1	-	-	-	-	-	-	-	1	5	44	1	2	
nezjištěno	-	-	-	-	-	-	-	-	-	-	-	-	-	
celkem	85	-	6	1	-	-	1	-	93	146	2971	94	139	
Podíl (%) bytů podle velikosti														
1 obytná místnost	74,1	X	-	-	X	X	-	X	67,7	43,2	46,6	67,0	48,9	
2 pokoje	9,4	X	16,7	-	X	X	100,0	X	10,8	13,7	16,0	10,6	16,5	
3 pokoje	15,3	X	83,3	-	X	X	-	X	19,4	37,0	33,8	20,2	30,2	
4 pokoje	-	X	-	100,0	X	X	-	X	1,1	2,7	2,2	1,1	2,9	
5+ pokojů	1,2	X	-	-	X	X	-	X	1,1	3,4	1,5	1,1	1,4	
nezjištěno	-	X	-	-	X	X	-	X	-	-	-	-	-	
celkem	100,0	X	100,0	100,0	X	X	100,0	X	100,0	100,0	100,0	100,0	100,0	
Podíl (%) bytů podle materiálu nosných zdí	91,4	-	6,5	1,1	-	-	1,1	-	100,0	x	x	x	x	

7. Ostatní budovy

Tab. č. 352 Trvale obydlené byty podle materiálu nosných zdí domu, počtu obytných místností, plochy bytu, počtu cenzových domácností a bydlících osob, podle období výstavby nebo rekonstrukce domu, kategorie a velikosti bytu a podle druhu domu a právního důvodu užívání bytu

Žamberk

Období výstavby nebo rekonstrukce domu, kategorie a velikost bytu	Byty v domech podle materiálu nosných zdí								Počet bytů celkem	Počet obytných míst. 8 m ² a více podl. plochy	Obytná plocha bytu v m ²	Počet	
	cihly, tvárnice, cihlové bloky	kámen	kámen a cihly	stěnové panely	nepálené cihly	dřevo	jiné komb. mater. a ost.	nezjištěno				cenzových domácností	bydlících osob
Do roku 1899													
I. kategorie	-	-	3	-	-	-	-	-	3	8	184	3	6
II. kategorie	-	-	-	-	-	-	-	-	-	-	-	-	-
III. kategorie	-	-	-	-	-	-	-	-	-	-	-	-	-
IV. kategorie	-	-	-	-	-	-	-	-	-	-	-	-	-
nezjištěná kategorie	-	-	-	-	-	-	-	-	-	-	-	-	-
celkem	-	-	3	-	-	-	-	-	3	8	184	3	6
1900 - 1919													
I. kategorie	-	-	2	-	-	-	-	-	2	4	101	2	6
II. kategorie	-	-	-	-	-	-	-	-	-	-	-	-	-
III. kategorie	-	-	-	-	-	-	-	-	-	-	-	-	-
IV. kategorie	-	-	1	-	-	-	-	-	1	1	35	1	1
nezjištěná kategorie	-	-	-	-	-	-	-	-	-	-	-	-	-
celkem	-	-	3	-	-	-	-	-	3	5	136	3	7
1920 - 1945													
I. kategorie	-	-	4	-	-	-	-	-	4	9	232	4	11
II. kategorie	-	-	-	-	-	-	-	-	-	-	-	-	-
III. kategorie	-	-	-	-	-	-	-	-	-	-	-	-	-
IV. kategorie	-	-	1	-	-	-	-	-	1	2	59	1	2
nezjištěná kategorie	-	-	1	-	-	-	-	-	1	1	35	1	1
celkem	-	-	6	-	-	-	-	-	6	12	326	6	14
1946 - 1960													
I. kategorie	-	1	2	-	-	-	-	-	3	5	126	3	14
II. kategorie	-	-	3	-	-	-	-	-	3	6	108	4	10
III. kategorie	-	-	1	-	-	-	-	-	1	2	32	1	2
IV. kategorie	-	-	-	-	-	-	-	-	-	-	-	-	-
nezjištěná kategorie	-	-	-	-	-	-	-	-	-	-	-	-	-
celkem	-	1	6	-	-	-	-	-	7	13	266	8	26
1961 - 1970													
I. kategorie	7	-	-	-	-	-	1	-	8	17	345	8	24
II. kategorie	-	-	-	-	-	-	-	-	-	-	-	-	-
III. kategorie	-	-	-	-	-	-	-	-	-	-	-	-	-
IV. kategorie	-	-	-	-	-	-	-	-	-	-	-	-	-
nezjištěná kategorie	-	-	-	-	-	-	-	-	-	-	-	-	-
celkem	7	-	-	-	-	-	1	-	8	17	345	8	24
1971 - 1980													
I. kategorie	2	-	-	3	-	-	-	-	5	17	304	6	19
II. kategorie	2	-	-	-	-	-	-	-	2	7	112	2	6
III. kategorie	-	-	-	-	-	-	-	-	-	-	-	-	-
IV. kategorie	-	-	-	-	-	-	-	-	-	-	-	-	-
nezjištěná kategorie	-	-	-	-	-	-	-	-	-	-	-	-	-
celkem	4	-	-	3	-	-	-	-	7	24	416	8	25

7. Ostatní budovy

Tab. č. 352 Trvale obydlené byty podle materiálu nosných zdí domu, počtu obytných místností, plochy bytu, počtu cenových domácností a bydlících osob, podle období výstavby nebo rekonstrukce domu, kategorie a velikosti bytu a podle druhu domu a právního důvodu užívání bytu

Žamberk

Období výstavby nebo rekonstrukce domu, kategorie a velikost bytu	Byty v domech podle materiálu nosných zdí								Počet bytů celkem	Počet obytných míst. 8 m ² a více podl. plochy	Obytná plocha bytu v m ²	Počet		
	cihly, tvárnice, cihlové bloky	kámen	kámen a cihly	stěnové panely	nepálené cihly	dřevo	jiné komb. mater. a ost.	nezjištěno				cenových domácností	bydlících osob	
1981 - 1990														
I. kategorie	2	-	-	-	-	-	-	-	2	5	101	2	5	
II. kategorie	1	-	-	-	-	-	-	-	1	3	53	1	2	
III. kategorie	2	-	-	-	-	-	-	-	2	3	50	2	4	
IV. kategorie	-	-	-	-	-	-	-	-	-	-	-	-	-	
nezjištěná kategorie	-	-	-	-	-	-	-	-	-	-	-	-	-	
celkem	5	-	-	-	-	-	-	-	5	11	204	5	11	
1991 a později														
I. kategorie	6	-	1	-	-	-	-	-	7	22	475	7	22	
II. kategorie	2	-	-	-	-	-	-	-	2	3	80	2	4	
III. kategorie	-	-	-	-	-	-	-	-	-	-	-	-	-	
IV. kategorie	-	-	-	-	-	-	-	-	-	-	-	-	-	
nezjištěná kategorie	-	-	-	-	-	-	-	-	-	-	-	-	-	
celkem	8	-	1	-	-	-	-	-	9	25	555	9	26	
Nezjištěno														
I. kategorie	-	-	-	-	-	-	-	-	-	-	-	-	-	
II. kategorie	-	-	-	-	-	-	-	-	-	-	-	-	-	
III. kategorie	-	-	-	-	-	-	-	-	-	-	-	-	-	
IV. kategorie	-	-	-	-	-	-	-	-	-	-	-	-	-	
nezjištěná kategorie	-	-	-	-	-	-	-	-	-	-	-	-	-	
celkem	-	-	-	-	-	-	-	-	-	-	-	-	-	
Úhrnem														
I. kategorie	17	1	12	3	-	-	1	-	34	87	1868	35	107	
II. kategorie	5	-	3	-	-	-	-	-	8	19	353	9	22	
III. kategorie	2	-	1	-	-	-	-	-	3	5	82	3	6	
IV. kategorie	-	-	2	-	-	-	-	-	2	3	94	2	3	
nezjištěná kategorie	-	-	1	-	-	-	-	-	1	1	35	1	1	
celkem	24	1	19	3	-	-	1	-	48	115	2432	50	139	
Byty podle velikosti														
1 obytná místnost	3	-	4	-	-	-	-	-	7	7	182	7	13	
2 pokoje	8	1	10	-	-	-	1	-	20	40	925	20	57	
3 pokoje	11	-	4	1	-	-	-	-	16	48	943	18	52	
4 pokoje	2	-	1	2	-	-	-	-	5	20	382	5	17	
5+ pokojů	-	-	-	-	-	-	-	-	-	-	-	-	-	
nezjištěno	-	-	-	-	-	-	-	-	-	-	-	-	-	
celkem	24	1	19	3	-	-	1	-	48	115	2432	50	139	
Podíl (%) bytů podle velikosti														
1 obytná místnost	12,5	-	21,1	-	X	X	-	X	14,6	6,1	7,5	14,0	9,4	
2 pokoje	33,3	100,0	52,6	-	X	X	100,0	X	41,7	34,8	38,0	40,0	41,0	
3 pokoje	45,8	-	21,1	33,3	X	X	-	X	33,3	41,7	38,8	36,0	37,4	
4 pokoje	8,3	-	5,3	66,7	X	X	-	X	10,4	17,4	15,7	10,0	12,2	
5+ pokojů	-	-	-	-	X	X	-	X	-	-	-	-	-	
nezjištěno	-	-	-	-	X	X	-	X	-	-	-	-	-	
celkem	100,0	100,0	100,0	100,0	X	X	100,0	X	100,0	100,0	100,0	100,0	100,0	
Podíl (%) bytů podle materiálu nosných zdí	50,0	2,1	39,6	6,3	-	-	2,1	-	100,0	x	x	x	x	

8. Domovní fond úhrnem

Tab. č. 352 Trvale obydlené byty podle materiálu nosných zdí domu, počtu obytných místností, plochy bytu, počtu cenových domácností a bydlících osob, podle období výstavby nebo rekonstrukce domu, kategorie a velikosti bytu a podle druhu domu a právního důvodu užívání bytu

Žamberk

Období výstavby nebo rekonstrukce domu, kategorie a velikost bytu	Byty v domech podle materiálu nosných zdí								Počet bytů celkem	Počet obytných míst. 8 m ² a více podl. plochy	Obytná plocha bytu v m ²	Počet		
	cihly, tvárnice, cihlové bloky	kámen	kámen a cihly	stěnové panely	nepálené cihly	dřevo	jiné komb. mater. a ost.	nezjištěno				cenových domácností	bydlících osob	
Do roku 1899														
I. kategorie	5	12	28	-	2	-	5	-	52	147	2988	59	126	
II. kategorie	1	12	25	-	-	-	-	-	38	80	1619	39	88	
III. kategorie	-	2	4	-	1	-	1	-	8	20	330	8	16	
IV. kategorie	-	1	1	-	-	2	-	-	4	6	111	4	6	
nezjištěná kategorie	-	-	-	-	-	-	-	-	-	-	-	-	-	
celkem	6	27	58	-	3	2	6	-	102	253	5048	110	236	
1900 - 1919														
I. kategorie	7	4	31	-	1	-	4	-	47	138	2740	53	129	
II. kategorie	1	-	13	-	-	-	-	-	14	38	744	16	42	
III. kategorie	-	-	1	-	-	-	-	-	1	2	45	2	3	
IV. kategorie	-	1	2	-	1	-	-	-	4	5	88	5	8	
nezjištěná kategorie	-	-	-	-	-	-	-	-	-	-	-	-	-	
celkem	8	5	47	-	2	-	4	-	66	183	3617	76	182	
1920 - 1945														
I. kategorie	35	3	138	-	-	-	11	-	187	470	9767	199	459	
II. kategorie	21	-	38	-	-	-	3	-	62	132	2741	63	120	
III. kategorie	1	-	-	-	-	-	-	-	1	1	21	1	1	
IV. kategorie	-	-	2	-	-	-	-	-	2	4	98	2	4	
nezjištěná kategorie	-	-	2	-	-	-	-	-	2	4	73	2	2	
celkem	57	3	180	-	-	-	14	-	254	611	12700	267	586	
1946 - 1960														
I. kategorie	19	3	27	-	-	-	-	-	49	121	2270	50	120	
II. kategorie	6	-	11	-	-	-	-	-	17	39	693	19	46	
III. kategorie	1	-	1	-	-	-	-	-	2	3	72	2	4	
IV. kategorie	-	-	-	-	-	-	-	-	-	-	-	-	-	
nezjištěná kategorie	1	-	-	-	-	-	-	-	1	1	14	1	1	
celkem	27	3	39	-	-	-	-	-	69	164	3049	72	171	
1961 - 1970														
I. kategorie	59	-	47	-	-	-	2	-	108	327	5856	114	288	
II. kategorie	15	-	8	-	-	-	-	-	23	57	976	24	58	
III. kategorie	3	-	-	-	-	-	-	-	3	8	118	4	9	
IV. kategorie	-	-	-	-	-	-	-	-	-	-	-	-	-	
nezjištěná kategorie	-	-	-	-	-	-	-	-	-	-	-	-	-	
celkem	77	-	55	-	-	-	2	-	134	392	6950	142	355	
1971 - 1980														
I. kategorie	520	-	2	138	-	3	12	-	675	1992	35072	746	1879	
II. kategorie	60	-	-	5	-	-	2	-	67	178	3205	70	178	
III. kategorie	-	-	-	-	-	-	-	-	-	-	-	-	-	
IV. kategorie	4	-	-	-	-	-	-	-	4	4	81	4	9	
nezjištěná kategorie	-	-	-	-	-	-	-	-	-	-	-	-	-	
celkem	584	-	2	143	-	3	14	-	746	2174	38358	820	2066	

8. Domovní fond úhrnem

Tab. č. 352 Trvale obydlené byty podle materiálu nosných zdí domu, počtu obytných místností, plochy bytu, počtu cenových domácností a bydlících osob, podle období výstavby nebo rekonstrukce domu, kategorie a velikosti bytu a podle druhu domu a právního důvodu užívání bytu

Žamberk

Období výstavby nebo rekonstrukce domu, kategorie a velikost bytu	Byty v domech podle materiálu nosných zdí								Počet bytů celkem	Počet obytných míst. 8 m ² a více podl. plochy	Obytná plocha bytu v m ²	Počet		
	cihly, tvárnice, cihlové bloky	kámen	kámen a cihly	stěnové panely	nepálené cihly	dřevo	jiné komb. mater. a ost.	nezjištěno				cenových domácností	bydlících osob	
1981 - 1990														
I. kategorie	204	-	3	198	-	-	21	-	426	1299	23549	455	1302	
II. kategorie	19	-	1	-	-	-	-	-	20	62	1155	22	60	
III. kategorie	4	-	-	-	-	-	-	-	4	6	101	4	9	
IV. kategorie	-	-	-	-	-	-	-	-	-	-	-	-	-	
nezjištěná kategorie	-	-	-	-	-	-	-	-	-	-	-	-	-	
celkem	227	-	4	198	-	-	21	-	450	1367	24805	481	1371	
1991 a později														
I. kategorie	184	-	1	219	-	1	4	-	409	1000	19166	428	1086	
II. kategorie	14	-	-	7	-	-	-	-	21	60	1201	22	62	
III. kategorie	-	-	-	-	-	-	-	-	-	-	-	-	-	
IV. kategorie	-	-	-	-	-	-	-	-	-	-	-	-	-	
nezjištěná kategorie	1	-	-	-	-	-	-	-	1	-	-	1	1	
celkem	199	-	1	226	-	1	4	-	431	1060	20367	451	1149	
Nezjištěno														
I. kategorie	-	-	-	-	-	-	-	2	2	5	108	2	6	
II. kategorie	-	-	-	-	-	-	-	-	-	-	-	-	-	
III. kategorie	-	-	-	-	-	-	-	-	-	-	-	-	-	
IV. kategorie	-	-	-	-	-	-	-	-	-	-	-	-	-	
nezjištěná kategorie	-	-	-	-	-	-	-	2	2	-	-	2	6	
celkem	-	-	-	-	-	-	-	4	4	5	108	4	12	
Úhrnem														
I. kategorie	1033	22	277	555	3	4	59	2	1955	5499	101516	2106	5395	
II. kategorie	137	12	96	12	-	-	5	-	262	646	12334	275	654	
III. kategorie	9	2	6	-	1	-	1	-	19	40	687	21	42	
IV. kategorie	4	2	5	-	1	2	-	-	14	19	378	15	27	
nezjištěná kategorie	2	-	2	-	-	-	-	2	6	5	87	6	10	
celkem	1185	38	386	567	5	6	65	4	2256	6209	115002	2423	6128	
Byty podle velikosti														
1 obytná místnost	143	6	43	135	1	2	8	-	338	338	7123	348	534	
2 pokoje	258	14	148	166	2	-	15	1	604	1208	24628	634	1471	
3 pokoje	440	9	123	213	-	2	24	1	812	2436	43689	877	2408	
4 pokoje	185	3	57	50	1	2	15	-	313	1252	22342	341	1050	
5+ pokojů	157	5	14	3	1	-	3	-	183	975	17220	217	655	
nezjištěno	2	1	1	-	-	-	-	2	6	-	-	6	10	
celkem	1185	38	386	567	5	6	65	4	2256	6209	115002	2423	6128	
Podíl (%) bytů podle velikosti														
1 obytná místnost	12,1	15,8	11,1	23,8	20,0	33,3	12,3	-	15,0	5,4	6,2	14,4	8,7	
2 pokoje	21,8	36,8	38,3	29,3	40,0	-	23,1	25,0	26,8	19,5	21,4	26,2	24,0	
3 pokoje	37,1	23,7	31,9	37,6	-	33,3	36,9	25,0	36,0	39,2	38,0	36,2	39,3	
4 pokoje	15,6	7,9	14,8	8,8	20,0	33,3	23,1	-	13,9	20,2	19,4	14,1	17,1	
5+ pokojů	13,2	13,2	3,6	0,5	20,0	-	4,6	-	8,1	15,7	15,0	9,0	10,7	
nezjištěno	0,2	2,6	0,3	-	-	-	-	50,0	0,3	-	-	0,2	0,2	
celkem	100,0	100,0	100,0	100,0	100,0	100,0	100,0	100,0	100,0	100,0	100,0	100,0	100,0	
Podíl (%) bytů podle materiálu nosných zdí														
	52,5	1,7	17,1	25,1	0,2	0,3	2,9	0,2	100,0	x	x	x	x	

9. z toho rodinné domy s 1 bytem

Tab. č. 352 Trvale obydlené byty podle materiálu nosných zdí domu, počtu obytných místností, plochy bytu, počtu cenзовých domácností a bydlících osob, podle období výstavby nebo rekonstrukce domu, kategorie a velikosti bytu a podle druhu domu a právního důvodu užívání bytu

Žamberk

Období výstavby nebo rekonstrukce domu, kategorie a velikost bytu	Byty v domech podle materiálu nosných zdí								Počet bytů celkem	Počet obytných míst. 8 m ² a více podl. plochy	Obytná plocha bytu v m ²	Počet		
	cihly, tvárnice, cihlové bloky	kámen	kámen a cihly	stěnové panely	nepálené cihly	dřevo	jiné komb. mater. a ost.	nezjištěno				cenзовých domácností	bydlících osob	
Do roku 1899														
I. kategorie	-	7	17	-	2	-	3	-	29	86	1792	35	71	
II. kategorie	-	8	7	-	-	-	-	-	15	34	637	16	27	
III. kategorie	-	-	2	-	1	-	1	-	4	8	148	4	5	
IV. kategorie	-	1	1	-	-	2	-	-	4	6	111	4	6	
nezjištěná kategorie	-	-	-	-	-	-	-	-	-	-	-	-	-	
celkem	-	16	27	-	3	2	4	-	52	134	2688	59	109	
1900 - 1919														
I. kategorie	2	4	20	-	1	-	1	-	28	91	1792	34	82	
II. kategorie	-	-	11	-	-	-	-	-	11	30	617	12	34	
III. kategorie	-	-	1	-	-	-	-	-	1	2	45	2	3	
IV. kategorie	-	1	1	-	1	-	-	-	3	4	53	4	7	
nezjištěná kategorie	-	-	-	-	-	-	-	-	-	-	-	-	-	
celkem	2	5	33	-	2	-	1	-	43	127	2507	52	126	
1920 - 1945														
I. kategorie	11	3	43	-	-	-	1	-	58	180	3673	63	154	
II. kategorie	4	-	17	-	-	-	1	-	22	60	1258	23	46	
III. kategorie	-	-	-	-	-	-	-	-	-	-	-	-	-	
IV. kategorie	-	-	1	-	-	-	-	-	1	2	39	1	2	
nezjištěná kategorie	-	-	-	-	-	-	-	-	-	-	-	-	-	
celkem	15	3	61	-	-	-	2	-	81	242	4970	87	202	
1946 - 1960														
I. kategorie	2	2	10	-	-	-	-	-	14	42	846	14	33	
II. kategorie	-	-	5	-	-	-	-	-	5	16	242	6	13	
III. kategorie	1	-	-	-	-	-	-	-	1	1	40	1	2	
IV. kategorie	-	-	-	-	-	-	-	-	-	-	-	-	-	
nezjištěná kategorie	-	-	-	-	-	-	-	-	-	-	-	-	-	
celkem	3	2	15	-	-	-	-	-	20	59	1128	21	48	
1961 - 1970														
I. kategorie	23	-	18	-	-	-	1	-	42	156	2700	45	111	
II. kategorie	4	-	4	-	-	-	-	-	8	25	426	8	14	
III. kategorie	3	-	-	-	-	-	-	-	3	8	118	4	9	
IV. kategorie	-	-	-	-	-	-	-	-	-	-	-	-	-	
nezjištěná kategorie	-	-	-	-	-	-	-	-	-	-	-	-	-	
celkem	30	-	22	-	-	-	1	-	53	189	3244	57	134	
1971 - 1980														
I. kategorie	170	-	2	3	-	3	8	-	186	744	13715	219	620	
II. kategorie	8	-	-	1	-	-	2	-	11	33	711	11	31	
III. kategorie	-	-	-	-	-	-	-	-	-	-	-	-	-	
IV. kategorie	-	-	-	-	-	-	-	-	-	-	-	-	-	
nezjištěná kategorie	-	-	-	-	-	-	-	-	-	-	-	-	-	
celkem	178	-	2	4	-	3	10	-	197	777	14426	230	651	

9. z toho rodinné domy s 1 bytem

Tab. č. 352 Trvale obydlené byty podle materiálu nosných zdí domu, počtu obytných místností, plochy bytu, počtu cenových domácností a bydlících osob, podle období výstavby nebo rekonstrukce domu, kategorie a velikosti bytu a podle druhu domu a právního důvodu užívání bytu

Žamberk

Období výstavby nebo rekonstrukce domu, kategorie a velikost bytu	Byty v domech podle materiálu nosných zdí								Počet bytů celkem	Počet obytných míst. 8 m ² a více podl. plochy	Obytná plocha bytu v m ²	Počet		
	cihly, tvárnice, cihlové bloky	kámen	kámen a cihly	stěnové panely	nepálené cihly	dřevo	jiné komb. mater. a ost.	nezjištěno				cenových domácností	bydlících osob	
1981 - 1990														
I. kategorie	119	-	3	4	-	-	9	-	135	569	10672	147	488	
II. kategorie	9	-	1	-	-	-	-	-	10	40	807	12	30	
III. kategorie	-	-	-	-	-	-	-	-	-	-	-	-	-	
IV. kategorie	-	-	-	-	-	-	-	-	-	-	-	-	-	
nezjištěná kategorie	-	-	-	-	-	-	-	-	-	-	-	-	-	
celkem	128	-	4	4	-	-	9	-	145	609	11479	159	518	
1991 a později														
I. kategorie	61	-	-	-	-	1	1	-	63	257	5384	71	209	
II. kategorie	9	-	-	-	-	-	-	-	9	33	688	9	30	
III. kategorie	-	-	-	-	-	-	-	-	-	-	-	-	-	
IV. kategorie	-	-	-	-	-	-	-	-	-	-	-	-	-	
nezjištěná kategorie	-	-	-	-	-	-	-	-	-	-	-	-	-	
celkem	70	-	-	-	-	1	1	-	72	290	6072	80	239	
Nezjištěno														
I. kategorie	-	-	-	-	-	-	-	-	-	-	-	-	-	
II. kategorie	-	-	-	-	-	-	-	-	-	-	-	-	-	
III. kategorie	-	-	-	-	-	-	-	-	-	-	-	-	-	
IV. kategorie	-	-	-	-	-	-	-	-	-	-	-	-	-	
nezjištěná kategorie	-	-	-	-	-	-	-	2	2	-	-	2	6	
celkem	-	-	-	-	-	-	-	2	2	-	-	2	6	
Úhrnem														
I. kategorie	388	16	113	7	3	4	24	-	555	2125	40574	628	1768	
II. kategorie	34	8	45	1	-	-	3	-	91	271	5386	97	225	
III. kategorie	4	-	3	-	1	-	1	-	9	19	351	11	19	
IV. kategorie	-	2	3	-	1	2	-	-	8	12	203	9	15	
nezjištěná kategorie	-	-	-	-	-	-	-	2	2	-	-	2	6	
celkem	426	26	164	8	5	6	28	2	665	2427	46514	747	2033	
Byty podle velikosti														
1 obytná místnost	9	6	6	-	1	2	1	-	25	25	639	29	49	
2 pokoje	40	7	44	-	2	-	2	-	95	190	4262	107	244	
3 pokoje	97	4	64	2	-	2	10	-	179	537	10932	193	483	
4 pokoje	133	3	37	3	1	2	12	-	191	764	14485	211	637	
5+ pokojů	147	5	12	3	1	-	3	-	171	911	16196	203	612	
nezjištěno	-	1	1	-	-	-	-	2	4	-	-	4	8	
celkem	426	26	164	8	5	6	28	2	665	2427	46514	747	2033	
Podíl (%) bytů podle velikosti														
1 obytná místnost	2,1	23,1	3,7	-	20,0	33,3	3,6	-	3,8	1,0	1,4	3,9	2,4	
2 pokoje	9,4	26,9	26,8	-	40,0	-	7,1	-	14,3	7,8	9,2	14,3	12,0	
3 pokoje	22,8	15,4	39,0	25,0	-	33,3	35,7	-	26,9	22,1	23,5	25,8	23,8	
4 pokoje	31,2	11,5	22,6	37,5	20,0	33,3	42,9	-	28,7	31,5	31,1	28,2	31,3	
5+ pokojů	34,5	19,2	7,3	37,5	20,0	-	10,7	-	25,7	37,5	34,8	27,2	30,1	
nezjištěno	-	3,8	0,6	-	-	-	-	100,0	0,6	-	-	0,5	0,4	
celkem	100,0	100,0	100,0	100,0	100,0	100,0	100,0	100,0	100,0	100,0	100,0	100,0	100,0	
Podíl (%) bytů podle materiálu nosných zdí														
	64,1	3,9	24,7	1,2	0,8	0,9	4,2	0,3	100,0	x	x	x	x	

Tab. č. 353 Trvale obydlené byty podle právního důvodu užívání bytu a podle druhu domu, velikosti a kategorie bytu a dalších charakteristik úrovně bydlení

Žamberk

Druh domu, velikost a kategorie bytu, charakteristiky úrovně bydlení	Právní důvod užívání bytu								Počet bytů celkem	
	byt ve vlastním domě	byt v osobním vlastnictví	jiné bezplatné užívání bytu	byt nájemní (včetně LBD)	byt družstevní	práv. os. za účelem privatiz.	byt domovnícký, služební	jiný důvod užívání bytu		nezjištěno
1. Rodinné domy										
1 obytná místnost	28	-	8	5	-	-	-	1	-	42
2 pokoje	153	-	39	20	-	-	-	1	-	213
3 pokoje	273	-	31	18	1	-	-	9	-	332
4 pokoje	226	-	8	9	-	-	-	3	-	246
5+ pokojů	178	-	2	-	-	-	-	-	-	180
nezjištěno	3	-	-	-	-	-	-	-	1	4
I. kategorie	740	-	75	38	1	-	-	9	-	863
II. kategorie	100	-	10	13	-	-	-	5	-	128
III. kategorie	11	-	3	1	-	-	-	-	-	15
IV. kategorie	8	-	-	-	-	-	-	-	-	8
nezjištěná kategorie	2	-	-	-	-	-	-	-	1	3
celkem	861	-	88	52	1	-	-	14	1	1017
2. Bytové domy										
1 obytná místnost	-	21	-	136	69	-	-	63	-	289
2 pokoje	5	25	1	242	94	-	3	1	-	371
3 pokoje	16	34	-	185	227	-	2	-	-	464
4 pokoje	-	1	-	19	41	-	1	-	-	62
5+ pokojů	1	-	-	1	1	-	-	-	-	3
nezjištěno	-	1	-	-	1	-	-	-	-	2
I. kategorie	18	65	-	484	422	-	5	64	-	1058
II. kategorie	4	15	1	94	11	-	1	-	-	126
III. kategorie	-	1	-	-	-	-	-	-	-	1
IV. kategorie	-	-	-	4	-	-	-	-	-	4
nezjištěná kategorie	-	1	-	1	-	-	-	-	-	2
celkem	22	82	1	583	433	-	6	64	-	1191
3. Ostatní domy										
1 obytná místnost	2	-	-	4	-	-	1	-	-	7
2 pokoje	1	-	-	15	-	-	4	-	-	20
3 pokoje	2	-	-	11	-	-	3	-	-	16
4 pokoje	2	-	-	3	-	-	-	-	-	5
5+ pokojů	-	-	-	-	-	-	-	-	-	-
nezjištěno	-	-	-	-	-	-	-	-	-	-
I. kategorie	5	-	-	22	-	-	7	-	-	34
II. kategorie	1	-	-	6	-	-	1	-	-	8
III. kategorie	-	-	-	3	-	-	-	-	-	3
IV. kategorie	-	-	-	2	-	-	-	-	-	2
nezjištěná kategorie	1	-	-	-	-	-	-	-	-	1
celkem	7	-	-	33	-	-	8	-	-	48
4. Domovní fond úhrnem										
1 obytná místnost	30	21	8	145	69	-	1	64	-	338
2 pokoje	159	25	40	277	94	-	7	2	-	604
3 pokoje	291	34	31	214	228	-	5	9	-	812
4 pokoje	228	1	8	31	41	-	1	3	-	313
5+ pokojů	179	-	2	1	1	-	-	-	-	183
nezjištěno	3	1	-	-	1	-	-	-	1	6

Tab. č. 353 Trvale obydlené byty podle právního důvodu užívání bytu a podle druhu domu, velikosti a kategorie bytu a dalších charakteristik úrovně bydlení

Žamberk

Druh domu, velikost a kategorie bytu, charakteristiky úrovně bydlení	Právní důvod užívání bytu									Počet bytů celkem
	byt ve vlastním domě	byt v osobním vlastnictví	jiné bezplatné užívání bytu	byt nájemní (včetně LBD)	byt družstevní	práv. os. za účelem privatiz.	byt domovnícký, služební	jiný důvod užívání bytu	nezjištěno	
I. kategorie	763	65	75	544	423	-	12	73	-	1955
II. kategorie	105	15	11	113	11	-	2	5	-	262
III. kategorie	11	1	3	4	-	-	-	-	-	19
IV. kategorie	8	-	-	6	-	-	-	-	-	14
nezjištěná kategorie	3	1	-	1	-	-	-	-	1	6
celkem	890	82	89	668	434	-	14	78	1	2256
5. Podíl (%) bytů podle velikosti										
1 obytná místnost	3,4	25,6	9,0	21,7	15,9	X	7,1	82,1	-	15,0
2 pokoje	17,9	30,5	44,9	41,5	21,7	X	50,0	2,6	-	26,8
3 pokoje	32,7	41,5	34,8	32,0	52,5	X	35,7	11,5	-	36,0
4 pokoje	25,6	1,2	9,0	4,6	9,4	X	7,1	3,8	-	13,9
5+ pokojů	20,1	-	2,2	0,1	0,2	X	-	-	-	8,1
nezjištěno	0,3	1,2	-	-	0,2	X	-	-	100,0	0,3
celkem	100,0	100,0	100,0	100,0	100,0	X	100,0	100,0	100,0	100,0
6. Podíl (%) bytů podle kategorií										
I. kategorie	85,7	79,3	84,3	81,4	97,5	X	85,7	93,6	-	86,7
II. kategorie	11,8	18,3	12,4	16,9	2,5	X	14,3	6,4	-	11,6
III. kategorie	1,2	1,2	3,4	0,6	-	X	-	-	-	0,8
IV. kategorie	0,9	-	-	0,9	-	X	-	-	-	0,6
nezjištěná kategorie	0,3	1,2	-	0,1	-	X	-	-	100,0	0,3
celkem	100,0	100,0	100,0	100,0	100,0	X	100,0	100,0	100,0	100,0
Obytná plocha bytů v tis. m2	59	3	4	26	19	-	1	2	-	115
Celková plocha bytů v tis. m2	91	5	6	41	28	-	1	4	-	177
Počet obytných místností 4 m2 a více podl. pl.	3289	182	242	1511	1122	-	34	113	-	6493
Počet obytných místností 8 m2 a více podl. pl.	3087	177	224	1470	1110	-	34	107	-	6209
Počet hospodařících domácností	972	84	93	694	458	-	14	78	1	2394
Počet cenzových domácností	993	84	93	699	461	-	14	78	1	2423
Počet bydlících osob	2631	161	205	1767	1207	-	42	110	5	6128
Počet bytů se 2 a více CD	99	2	4	27	24	-	-	-	-	156
Podíl (%) bytů se 2 a více CD	11,1	2,4	4,5	4,0	5,5	X	-	-	-	6,9
Průměrný počet na 1 byt										
m2 obytné plochy	67,1	36,3	46,8	39,3	44,4	X	48,6	28,9	X	51,1
m2 celkové plochy	103,0	57,5	71,8	61,3	65,8	X	73,3	47,6	X	78,5
obytných místností 4 m2 a více podl. pl.	3,71	2,25	2,72	2,26	2,59	X	2,43	1,45	X	2,89
obytných místností 8 m2 a více podl. pl.	3,48	2,19	2,52	2,20	2,56	X	2,43	1,37	X	2,76
hospodařících domácností	1,09	1,02	1,04	1,04	1,06	X	1,00	1,00	1,00	1,06
cenzových domácností	1,12	1,02	1,04	1,05	1,06	X	1,00	1,00	1,00	1,07
bydlících osob	2,96	1,96	2,30	2,65	2,78	X	3,00	1,41	5,00	2,72
Průměrný počet na 1 bydlící osobu										
m2 obytné plochy	22,6	18,3	20,3	14,8	15,9	X	16,2	20,5	-	18,8
m2 celkové plochy	34,7	28,9	31,2	23,2	23,6	X	24,4	33,8	-	28,8
Průměrný počet osob na 1 obytnou místnost										
4 m2 a více podl. pl.	0,80	0,88	0,85	1,17	1,08	X	1,24	0,97	X	0,94
8 m2 a více podl. pl.	0,85	0,91	0,92	1,20	1,09	X	1,24	1,03	X	0,99

1. Rodinné domy

Tab. č. 354 Trvale obydlené byty podle ekonomické aktivity
a postavení v zaměstnání osoby v čele cenzové domácnosti uživatele
bytu, podle velikosti, kategorie a právního důvodu užívání bytu
a podle druhu domu

Žamberk

Velikost, kategorie, právní důvod užívání bytu, obytná plocha, počet obytných místností a bydlících osob	Ekonomická aktivita osoby v čele cenzové domácnosti uživatele bytu											Počet bytů celkem
	ekonomicky aktivní - postavení v zaměstnání						ekonomicky neaktivní				nezjištěná ekonomická aktivita	
	zaměstna- vatelé	zaměstnanci	samostatně činní	členové produkčních družstev	pomáhající rodinní příslušníci	nezjištěno	ekonomicky aktivní celkem	nepracující důchodci	ostatní	celkem		
Velikost bytu												
1 obytná místnost	1	12	3	-	-	-	16	25	1	26	-	42
2 pokoje	9	72	28	-	1	1	111	100	1	101	1	213
3 pokoje	13	163	29	-	-	3	208	123	1	124	-	332
4 pokoje	24	114	42	-	2	-	182	63	1	64	-	246
5+ pokojů	12	99	26	-	-	4	141	38	1	39	-	180
nezjištěno	-	-	-	-	-	1	1	2	-	2	1	4
celkem	59	460	128	-	3	9	659	351	5	356	2	1017
Kategorie bytu												
I. kategorie	56	404	115	-	3	7	585	271	5	276	2	863
1 obytná místnost	1	7	3	-	-	-	11	14	1	15	-	26
2 pokoje	9	59	24	-	1	1	94	68	1	69	1	164
3 pokoje	11	143	25	-	-	3	182	98	1	99	-	281
4 pokoje	23	99	39	-	2	-	163	54	1	55	-	218
5+ pokojů	12	96	24	-	-	3	135	37	1	38	-	173
nezjištěno	-	-	-	-	-	-	-	-	-	-	1	1
II. kategorie	3	51	11	-	-	1	66	62	-	62	-	128
III. kategorie	-	5	2	-	-	-	7	8	-	8	-	15
IV. kategorie	-	-	-	-	-	-	-	8	-	8	-	8
nezj. kategorie	-	-	-	-	-	1	1	2	-	2	-	3
úhrnem	59	460	128	-	3	9	659	351	5	356	2	1017
%	5,8	45,2	12,6	-	0,3	0,9	64,8	34,5	0,5	35,0	0,2	100,0
Právní důvod užívání bytu												
byt ve vlastním domě	53	386	112	-	3	6	560	295	4	299	2	861
byt v osobním vlastnictví	-	-	-	-	-	-	-	-	-	-	-	-
jiné bezplatné užívání bytu	3	32	8	-	-	1	44	43	1	44	-	88
byt nájemní (včetně bytů LBD)	3	31	8	-	-	-	42	10	-	10	-	52
byt člena bytového družstva	-	1	-	-	-	-	1	-	-	-	-	1
byt člena družstva nájemců v průběhu privatizace	-	-	-	-	-	-	-	-	-	-	-	-
byt domovnícký, služební	-	-	-	-	-	-	-	-	-	-	-	-
jiný a nezjištěný důvod užívání bytu	-	10	-	-	-	2	12	3	-	3	-	15
Počet bytů se 2 a více cen. dom.	3	54	16	-	-	3	76	26	1	27	1	104
Podíl (%) bytů se 2 a více cen. dom.	5,1	11,7	12,5	X	-	33,3	11,5	7,4	20,0	7,6	50,0	10,2
Obytná plocha v tis. m ²	5	31	9	-	0	1	46	20	0	20	0	66
Počet obytných místn. 8 m ² a více podl. pl.	217	1632	453	-	10	32	2344	1047	15	1062	2	3408
Počet bydlících osob	206	1566	451	-	7	35	2265	688	14	702	4	2971
Průměrný počet												
m ² obytné plochy na 1 byt	77,6	67,8	71,4	X	62,7	65,8	69,3	55,9	58,0	55,9	93,0	64,7
obytn. místn. 8 m ² a více podl. pl. na 1 byt	3,68	3,55	3,54	X	3,33	4,00	3,56	3,00	3,00	3,00	2,00	3,36
bydlících osob na 1 byt	3,49	3,40	3,52	X	2,33	3,89	3,44	1,96	2,80	1,97	2,00	2,92
m ² obytné plochy na osobu	22,2	19,9	20,3	X	26,9	15,0	20,1	28,4	20,7	28,2	23,3	22,1
bydl. osob na 1 obytn. místn. 8 m ² a více podl. pl.	0,95	0,96	1,00	X	0,70	1,09	0,97	0,66	0,93	0,66	2,00	0,87

2. Bytové domy

Tab. č. 354 Trvale obydlené byty podle ekonomické aktivity a postavení v zaměstnání osoby v čele cenové domácnosti uživatele bytu, podle velikosti, kategorie a právního důvodu užívání bytu a podle druhu domu

Žamberk

Velikost, kategorie, právní důvod užívání bytu, obytná plocha, počet obytných místností a bydlících osob	Ekonomická aktivita osoby v čele cenové domácnosti uživatele bytu											Počet bytů celkem
	ekonomicky aktivní - postavení v zaměstnání						ekonomicky neaktivní				nezjištěná ekonomická aktivita	
	zaměstnavatelé	zaměstnanci	samostatně činní	členové produkčních družstev	pomáhající rodinní příslušníci	nezjištěno	ekonomicky aktivní celkem	nepracující důchodci	ostatní	celkem		
Velikost bytu												
1 obytná místnost	4	106	7	-	-	2	119	163	4	167	3	289
2 pokoje	10	194	30	1	-	8	243	117	10	127	1	371
3 pokoje	14	310	41	-	1	4	370	84	7	91	3	464
4 pokoje	5	46	6	-	-	-	57	5	-	5	-	62
5+ pokojů	-	2	1	-	-	-	3	-	-	-	-	3
nezjištěno	-	1	-	-	-	-	1	1	-	1	-	2
celkem	33	659	85	1	1	14	793	370	21	391	7	1191
Kategorie bytu												
I. kategorie	30	598	75	1	1	11	716	317	20	337	5	1058
1 obytná místnost	4	90	5	-	-	2	101	146	4	150	2	253
2 pokoje	8	166	26	1	-	5	206	93	9	102	1	309
3 pokoje	13	295	38	-	1	4	351	72	7	79	2	432
4 pokoje	5	45	6	-	-	-	56	5	-	5	-	61
5+ pokojů	-	2	-	-	-	-	2	-	-	-	-	2
nezjištěno	-	-	-	-	-	-	-	1	-	1	-	1
II. kategorie	3	56	10	-	-	3	72	51	1	52	2	126
III. kategorie	-	-	-	-	-	-	-	1	-	1	-	1
IV. kategorie	-	4	-	-	-	-	4	-	-	-	-	4
nezj. kategorie	-	1	-	-	-	-	1	1	-	1	-	2
úhrnem	33	659	85	1	1	14	793	370	21	391	7	1191
%	2,8	55,3	7,1	0,1	0,1	1,2	66,6	31,1	1,8	32,8	0,6	100,0
Právní důvod užívání bytu												
byt ve vlastním domě	1	9	3	-	-	-	13	9	-	9	-	22
byt v osobním vlastnictví	4	36	11	-	-	-	51	31	-	31	-	82
jiné bezplatné užívání bytu	-	-	-	-	-	-	-	1	-	1	-	1
byt nájemní (včetně bytů LBD)	13	334	41	-	-	10	398	175	8	183	2	583
byt člena bytového družstva	15	275	29	1	1	3	324	91	13	104	5	433
byt člena družstva nájemců v průběhu privatizace	-	-	-	-	-	-	-	-	-	-	-	-
byt domovnícký, služební	-	4	1	-	-	1	6	-	-	-	-	6
jiný a nezjištěný důvod užívání bytu	-	1	-	-	-	-	1	63	-	63	-	64
Počet bytů se 2 a více cen. dom.	1	26	8	-	-	-	35	9	4	13	2	50
Podíl (%) bytů se 2 a více cen. dom.	3,0	3,9	9,4	-	-	-	4,4	2,4	19,0	3,3	28,6	4,2
Obytná plocha v tis. m ²	2	28	4	0	0	1	34	12	1	13	0	47
Počet obytných místn. 8 m ² a více podl. pl.	86	1618	219	2	3	30	1958	669	45	714	14	2686
Počet bydlících osob	88	1935	270	3	2	30	2328	618	59	677	13	3018
Průměrný počet												
m ² obytné plochy na 1 byt	45,5	42,5	45,8	43,0	46,0	37,5	42,9	32,5	38,1	32,8	38,4	39,6
obytn. místn. 8 m ² a více podl. pl. na 1 byt	2,61	2,46	2,58	2,00	3,00	2,14	2,47	1,81	2,14	1,83	2,00	2,26
bydlících osob na 1 byt	2,67	2,94	3,18	3,00	2,00	2,14	2,94	1,67	2,81	1,73	1,86	2,53
m ² obytné plochy na osobu	17,0	14,5	14,4	14,3	23,0	17,5	14,6	19,4	13,6	18,9	20,7	15,6
bydl. osob na 1 obytn. místn. 8 m ² a více podl. pl.	1,02	1,20	1,23	1,50	0,67	1,00	1,19	0,92	1,31	0,95	0,93	1,12

3. Ostatní budovy

Tab. č. 354 Trvale obydlené byty podle ekonomické aktivity a postavení v zaměstnání osoby v čele cenзовé domácnosti uživatele bytu, podle velikosti, kategorie a právního důvodu užívání bytu a podle druhu domu

Žamberk

Velikost, kategorie, právní důvod užívání bytu, obytná plocha, počet obytných místností a bydlících osob	Ekonomická aktivita osoby v čele cenзовé domácnosti uživatele bytu											Počet bytů celkem
	ekonomicky aktivní - postavení v zaměstnání						ekonomicky neaktivní				nezjištěná ekonomická aktivita	
	zaměstnavatelé	zaměstnanci	samostatně činní	členové produkčních družstev	pomáhající rodinní příslušníci	nezjištěno	ekonomicky aktivní celkem	nepracující důchodci	ostatní	celkem		
Velikost bytu												
1 obytná místnost	-	4	1	-	-	-	5	2	-	2	-	7
2 pokoje	-	14	1	-	-	-	15	4	1	5	-	20
3 pokoje	1	11	2	-	-	-	14	2	-	2	-	16
4 pokoje	-	1	2	-	-	-	3	2	-	2	-	5
5+ pokojů	-	-	-	-	-	-	-	-	-	-	-	-
nezjištěno	-	-	-	-	-	-	-	-	-	-	-	-
celkem	1	30	6	-	-	-	37	10	1	11	-	48
Kategorie bytu												
I. kategorie	1	22	5	-	-	-	28	5	1	6	-	34
1 obytná místnost	-	2	-	-	-	-	2	-	-	-	-	2
2 pokoje	-	10	1	-	-	-	11	3	1	4	-	15
3 pokoje	1	9	2	-	-	-	12	1	-	1	-	13
4 pokoje	-	1	2	-	-	-	3	1	-	1	-	4
5+ pokojů	-	-	-	-	-	-	-	-	-	-	-	-
nezjištěno	-	-	-	-	-	-	-	-	-	-	-	-
II. kategorie	-	4	1	-	-	-	5	3	-	3	-	8
III. kategorie	-	3	-	-	-	-	3	-	-	-	-	3
IV. kategorie	-	1	-	-	-	-	1	1	-	1	-	2
nezj. kategorie	-	-	-	-	-	-	-	1	-	1	-	1
úhrnem	1	30	6	-	-	-	37	10	1	11	-	48
%	2,1	62,5	12,5	-	-	-	77,1	20,8	2,1	22,9	-	100,0
Právní důvod užívání bytu												
byt ve vlastním domě	1	-	5	-	-	-	6	1	-	1	-	7
byt v osobním vlastnictví	-	-	-	-	-	-	-	-	-	-	-	-
jiné bezplatné užívání bytu	-	-	-	-	-	-	-	-	-	-	-	-
byt nájemní (včetně bytů LBD)	-	24	1	-	-	-	25	7	1	8	-	33
byt člena bytového družstva	-	-	-	-	-	-	-	-	-	-	-	-
byt člena družstva nájemců v průběhu privatizace	-	-	-	-	-	-	-	-	-	-	-	-
byt domovnícký, služební	-	6	-	-	-	-	6	2	-	2	-	8
jiný a nezjištěný důvod užívání bytu	-	-	-	-	-	-	-	-	-	-	-	-
Počet bytů se 2 a více cenз. dom.	-	1	-	-	-	-	1	1	-	1	-	2
Podíl (%) bytů se 2 a více cenз. dom.	-	3,3	-	X	X	X	2,7	10,0	-	9,1	X	4,2
Obytná plocha v tis. m2	0	1	0	-	-	-	2	0	0	1	-	2
Počet obytných místn. 8 m2 a více podl. pl.	3	69	17	-	-	-	89	24	2	26	-	115
Počet bydlících osob	2	95	16	-	-	-	113	25	1	26	-	139
Průměrný počet												
m2 obytné plochy na 1 byt	88,0	47,7	67,0	X	X	X	51,9	47,4	36,0	46,4	X	50,7
obytn. místn. 8 m2 a více podl. pl. na 1 byt	3,00	2,30	2,83	X	X	X	2,41	2,40	2,00	2,36	X	2,40
bydlících osob na 1 byt	2,00	3,17	2,67	X	X	X	3,05	2,50	1,00	2,36	X	2,90
m2 obytné plochy na osobu	44,0	15,1	25,1	X	X	X	17,0	19,0	36,0	19,6	X	17,5
bydl. osob na 1 obytn. místn. 8 m2 a více podl. pl.	0,67	1,38	0,94	X	X	X	1,27	1,04	0,50	1,00	X	1,21

4. Domovní fond úhrnem

Tab. č. 354 Trvale obydlené byty podle ekonomické aktivity a postavení v zaměstnání osoby v čele cenzové domácnosti uživatele bytu, podle velikosti, kategorie a právního důvodu užívání bytu a podle druhu domu

Žamberk

Velikost, kategorie, právní důvod užívání bytu, obytná plocha, počet obytných místností a bydlicích osob	Ekonomická aktivita osoby v čele cenzové domácnosti uživatele bytu											Počet bytů celkem	
	ekonomicky aktivní - postavení v zaměstnání						ekonomicky neaktivní				nezjištěná ekonomická aktivita		
	zaměstnavatelé	zaměstnanci	samostatně činní	členové produkčních družstev	pomáhající rodinní příslušníci	nezjištěno	ekonomicky aktivní celkem	nepracující důchodci	ostatní	celkem			
Velikost bytu													
1 obytná místnost	5	122	11	-	-	2	140	190	5	195	3	338	
2 pokoje	19	280	59	1	1	9	369	221	12	233	2	604	
3 pokoje	28	484	72	-	1	7	592	209	8	217	3	812	
4 pokoje	29	161	50	-	2	-	242	70	1	71	-	313	
5+ pokojů	12	101	27	-	-	4	144	38	1	39	-	183	
nezjištěno	-	1	-	-	-	1	2	3	-	3	1	6	
celkem	93	1149	219	1	4	23	1489	731	27	758	9	2256	
Kategorie bytu													
I. kategorie	87	1024	195	1	4	18	1329	593	26	619	7	1955	
1 obytná místnost	5	99	8	-	-	2	114	160	5	165	2	281	
2 pokoje	17	235	51	1	1	6	311	164	11	175	2	488	
3 pokoje	25	447	65	-	1	7	545	171	8	179	2	726	
4 pokoje	28	145	47	-	2	-	222	60	1	61	-	283	
5+ pokojů	12	98	24	-	-	3	137	37	1	38	-	175	
nezjištěno	-	-	-	-	-	-	-	1	-	1	1	2	
II. kategorie	6	111	22	-	-	4	143	116	1	117	2	262	
III. kategorie	-	8	2	-	-	-	10	9	-	9	-	19	
IV. kategorie	-	5	-	-	-	-	5	9	-	9	-	14	
nezj. kategorie	-	1	-	-	-	1	2	4	-	4	-	6	
úhrnem	93	1149	219	1	4	23	1489	731	27	758	9	2256	
%	4,1	50,9	9,7	0,0	0,2	1,0	66,0	32,4	1,2	33,6	0,4	100,0	
Právní důvod užívání bytu													
byt ve vlastním domě	55	395	120	-	3	6	579	305	4	309	2	890	
byt v osobním vlastnictví	4	36	11	-	-	-	51	31	-	31	-	82	
jiné bezplatné užívání bytu	3	32	8	-	-	1	44	44	1	45	-	89	
byt nájemní (včetně bytů LBD)	16	389	50	-	-	10	465	192	9	201	2	668	
byt člena bytového družstva	15	276	29	1	1	3	325	91	13	104	5	434	
byt člena družstva nájemců v průběhu privatizace	-	-	-	-	-	-	-	-	-	-	-	-	
byt domovnícký, služební	-	10	1	-	-	1	12	2	-	2	-	14	
jiný a nezjištěný důvod užívání bytu	-	11	-	-	-	2	13	66	-	66	-	79	
Počet bytů se 2 a více cen. dom.	4	81	24	-	-	3	112	36	5	41	3	156	
Podíl (%) bytů se 2 a více cen. dom.	4,3	7,0	11,0	-	-	13,0	7,5	4,9	18,5	5,4	33,3	6,9	
Obytná plocha v tis. m2	6	61	13	0	0	1	82	32	1	33	0	115	
Počet obytných místn. 8 m2 a více podl. pl.	306	3319	689	2	13	62	4391	1740	62	1802	16	6209	
Počet bydlicích osob	296	3596	737	3	9	65	4706	1331	74	1405	17	6128	
Průměrný počet													
m2 obytné plochy na 1 byt	66,3	52,8	61,4	43,0	58,5	47,8	54,8	43,9	41,7	43,8	45,3	51,1	
obytn. místn. 8 m2 a více podl. pl. na 1 byt	3,29	2,89	3,15	2,00	3,25	2,82	2,95	2,39	2,30	2,39	2,00	2,76	
bydlicích osob na 1 byt	3,18	3,13	3,37	3,00	2,25	2,83	3,16	1,82	2,74	1,85	1,89	2,72	
m2 obytné plochy na osobu	20,8	16,9	18,2	14,3	26,0	16,2	17,3	24,0	15,2	23,6	21,3	18,8	
bydl. osob na 1 obytn. místn. 8 m2 a více podl. pl.	0,97	1,08	1,07	1,50	0,69	1,05	1,07	0,76	1,19	0,78	1,06	0,99	

Tab. č. 355 Trvale obydlené byty podle právního důvodu užívání bytu a podle druhu a vlastníka domu

Žamberk

Druh a vlastník domu	Právní důvod užívání bytu									Počet bytů celkem
	byt ve vlastním domě	byt v osobním vlastnictví	jiné bezplatné užívání bytu	byt nájemní (včetně LBD)	byt člena byt. družstva	práv. os. za účelem privatiz.	byt domovnícký, služební	jiný důvod užívání bytu	nezjištěno	
1. Rodinné domy										
soukromá fyzická osoba	861	-	88	42	1	-	-	14	-	1006
obec, stát	-	-	-	1	-	-	-	-	-	1
stavební bytové družstvo	-	-	-	-	-	-	-	-	-	-
zahraniční vlastník	-	-	-	-	-	-	-	-	-	-
práv. osoba za účelem privatizace	-	-	-	-	-	-	-	-	-	-
jiná právnická osoba	-	-	-	9	-	-	-	-	-	9
kombinace vlastníků	-	-	-	-	-	-	-	-	-	-
nezjištěno	-	-	-	-	-	-	-	-	1	1
celkem	861	-	88	52	1	-	-	14	1	1017
v počtu rodinných domů:										
rod. domy - samostatné	629	-	75	39	-	-	-	14	1	758
rod. domy - dvojdomky	66	-	5	-	-	-	-	-	-	71
rod. domy - řadové	166	-	8	13	1	-	-	-	-	188
2. Bytové domy										
soukromá fyzická osoba	22	33	1	48	-	-	-	-	-	104
obec, stát	-	-	-	490	-	-	5	63	-	558
stavební bytové družstvo	-	-	-	10	297	-	-	-	-	307
zahraniční vlastník	-	-	-	-	-	-	-	-	-	-
práv. osoba za účelem privatizace	-	-	-	-	-	-	-	-	-	-
jiná právnická osoba	-	-	-	22	-	-	1	-	-	23
kombinace vlastníků	-	49	-	13	136	-	-	1	-	199
nezjištěno	-	-	-	-	-	-	-	-	-	-
celkem	22	82	1	583	433	-	6	64	-	1191
3. Ostatní budovy										
soukromá fyzická osoba	7	-	-	7	-	-	-	-	-	14
obec, stát	-	-	-	15	-	-	6	-	-	21
stavební bytové družstvo	-	-	-	-	-	-	-	-	-	-
zahraniční vlastník	-	-	-	-	-	-	-	-	-	-
práv. osoba za účelem privatizace	-	-	-	-	-	-	1	-	-	1
jiná právnická osoba	-	-	-	11	-	-	1	-	-	12
kombinace vlastníků	-	-	-	-	-	-	-	-	-	-
nezjištěno	-	-	-	-	-	-	-	-	-	-
celkem	7	-	-	33	-	-	8	-	-	48
4. Domovní fond úhrnem										
soukromá fyzická osoba	890	33	89	97	1	-	-	14	-	1124
obec, stát	-	-	-	506	-	-	11	63	-	580
stavební bytové družstvo	-	-	-	10	297	-	-	-	-	307
zahraniční vlastník	-	-	-	-	-	-	-	-	-	-
práv. osoba za účelem privatizace	-	-	-	-	-	-	1	-	-	1
jiná právnická osoba	-	-	-	42	-	-	2	-	-	44
kombinace vlastníků	-	49	-	13	136	-	-	1	-	199
nezjištěno	-	-	-	-	-	-	-	-	1	1
celkem	890	82	89	668	434	-	14	78	1	2256

1. Rodinné domy

Tab. č. 356 Trvale obydlené byty podle období výstavby nebo rekonstrukce domu, podle velikosti, polohy a technického vybavení bytu a podle druhu domu a právního důvodu užívání bytu

Žamberk

Velikost, poloha a technické vybavení bytu	Byty v domech postavených nebo rekonstruovaných v období										Celkový počet			
	do r. 1899		1900 - 1945		1946 - 1980		1981 - 2001		nezjištěno		bytů	bydlících osob	hospodař. domácností	cenzových domácností
	počet bytů	počet bydl. osob	počet bytů	počet bydl. osob	počet bytů	počet bydl. osob	počet bytů	počet bydl. osob	počet bytů	počet bydl. osob				
1. Velikost bytu														
1 obytná místnost	11	14	16	31	9	25	6	13	-	-	42	83	46	46
2 pokoje	24	46	61	152	90	205	37	102	1	2	213	507	229	232
3 pokoje	25	65	88	215	155	432	63	200	1	4	332	916	358	359
4 pokoje	8	23	34	100	119	388	85	301	-	-	246	812	262	271
5+ pokojů	5	18	11	41	81	282	83	304	-	-	180	645	206	214
nezjištěno	-	-	2	2	-	-	-	-	2	6	4	8	4	4
celkem	73	166	212	541	454	1332	274	920	4	12	1017	2971	1105	1126
2. Poloha bytu podle podlaží														
přízemí	40	77	86	219	157	406	78	217	1	2	362	921	388	392
přízemí a 1. poschodí	12	34	66	178	199	631	154	558	-	-	431	1401	476	489
1. poschodí	20	54	51	122	98	295	38	130	1	4	208	605	224	228
2. poschodí	1	1	9	22	-	-	4	15	-	-	14	38	15	15
3. poschodí	-	-	-	-	-	-	-	-	-	-	-	-	-	-
4. poschodí	-	-	-	-	-	-	-	-	-	-	-	-	-	-
5. - 7. poschodí	-	-	-	-	-	-	-	-	-	-	-	-	-	-
8. - 11. poschodí	-	-	-	-	-	-	-	-	-	-	-	-	-	-
12. a vyšší poschodí	-	-	-	-	-	-	-	-	-	-	-	-	-	-
suterén, sklep	-	-	-	-	-	-	-	-	-	-	-	-	-	-
nezjištěno	-	-	-	-	-	-	-	-	2	6	2	6	2	2
celkem	73	166	212	541	454	1332	274	920	4	12	1017	2971	1105	1126
3. Plyn														
zaveden	30	77	71	191	187	560	113	392	-	-	401	1220	449	459
bez plynu	43	89	139	347	267	772	161	528	2	6	612	1742	652	663
nezjištěno	-	-	2	3	-	-	-	-	2	6	4	9	4	4
celkem	73	166	212	541	454	1332	274	920	4	12	1017	2971	1105	1126
4. Vodovod														
v bytě	72	165	212	541	454	1332	274	920	2	6	1014	2964	1102	1123
mimo byt	-	-	-	-	-	-	-	-	-	-	-	-	-	-
bez vodovodu	1	1	-	-	-	-	-	-	-	-	1	1	1	1
nezjištěno	-	-	-	-	-	-	-	-	2	6	2	6	2	2
celkem	73	166	212	541	454	1332	274	920	4	12	1017	2971	1105	1126
z toho:														
voda a plyn v bytě	30	77	71	191	187	560	113	392	-	-	401	1220	449	459
5. Kanalizace														
přípoj na kanaliz. síť	32	80	130	318	326	978	192	673	2	6	682	2055	747	760
domácí čistička odp. vod	-	-	-	-	-	-	3	7	-	-	3	7	3	3
žumpa, jímka	40	85	82	223	128	354	79	240	-	-	329	902	352	360
bez kanalizace a jímky	1	1	-	-	-	-	-	-	-	-	1	1	1	1
nezjištěno	-	-	-	-	-	-	-	-	2	6	2	6	2	2
celkem	73	166	212	541	454	1332	274	920	4	12	1017	2971	1105	1126

1. Rodinné domy

Tab. č. 356 Trvale obydlené byty podle období výstavby nebo rekonstrukce domu, podle velikosti, polohy a technického vybavení bytu a podle druhu domu a právního důvodu užívání bytu

Žamberk

Velikost, poloha a technické vybavení bytu	Byty v domech postavených nebo rekonstruovaných v období										Celkový počet			
	do r. 1899		1900 - 1945		1946 - 1980		1981 - 2001		nezjištěno		bytů	bydlících osob	hospodař. domácností	cenzových domácností
	počet bytů	počet bydl. osob	počet bytů	počet bydl. osob	počet bytů	počet bydl. osob	počet bytů	počet bydl. osob	počet bytů	počet bydl. osob				
6. Teplá voda														
zdroj mimo budovu	-	-	-	-	-	-	-	-	-	-	-	-	-	-
el. bojler, průtok. ohřivač	53	120	158	396	353	1020	198	660	2	6	764	2202	825	841
plynový bojler, průtok. ohřivač	6	18	25	74	53	156	35	113	-	-	119	361	135	135
jiný nebo kombin. zdroj	8	20	21	52	40	141	39	144	-	-	108	357	116	121
bez teplé vody	6	8	8	19	8	15	2	3	-	-	24	45	27	27
nezjištěno	-	-	-	-	-	-	-	-	2	6	2	6	2	2
celkem	73	166	212	541	454	1332	274	920	4	12	1017	2971	1105	1126
7. Převládající způsob vytápění														
ústřední topení celkem	40	106	107	293	372	1113	218	758	2	6	739	2276	810	829
kotelna mimo dům	-	-	-	-	-	-	-	-	-	-	-	-	-	-
kotelna v domě	40	106	107	293	372	1113	218	758	2	6	739	2276	810	829
z toho na pevná paliva	12	33	37	106	137	415	80	275	2	6	268	835	291	300
etážové topení celkem	6	13	30	79	26	75	7	29	-	-	69	196	76	76
z toho: na plyn	-	-	15	41	9	26	3	12	-	-	27	79	31	31
na elektrinu	1	1	3	8	2	6	2	11	-	-	8	26	8	8
na pevná paliva	5	12	12	30	15	43	2	6	-	-	34	91	37	37
kamna celkem	24	42	63	140	41	106	35	89	-	-	163	377	171	173
z toho: na plyn	1	2	3	3	1	1	1	2	-	-	6	8	6	6
na elektrinu	9	16	38	87	34	90	29	73	-	-	110	266	116	117
na pevná paliva	14	24	22	50	6	15	5	14	-	-	47	103	49	50
jiný n. komb. způsob	3	5	11	28	15	38	14	44	-	-	43	115	45	45
nezjištěno	-	-	1	1	-	-	-	-	2	6	3	7	3	3
celkem	73	166	212	541	454	1332	274	920	4	12	1017	2971	1105	1126
8. Koupelna (sprchový kout)														
v bytě	61	145	198	506	446	1312	271	913	2	6	978	2882	1061	1082
mimo byt celkem	3	7	7	22	6	18	3	7	-	-	19	54	22	22
z toho vlastní	-	-	5	12	2	5	1	2	-	-	8	19	9	9
bez koupelny a sprch. koutu	9	14	6	12	2	2	-	-	-	-	17	28	19	19
nezjištěno	-	-	1	1	-	-	-	-	2	6	3	7	3	3
celkem	73	166	212	541	454	1332	274	920	4	12	1017	2971	1105	1126
9. Záchod														
splachovací v bytě	52	121	193	496	442	1299	271	913	2	6	960	2835	1040	1061
splach. mimo byt celkem	12	30	14	35	10	29	3	7	-	-	39	101	46	46
z toho vlastní	7	17	13	32	5	12	1	2	-	-	26	63	31	31
splach. mimo dům	1	4	-	-	-	-	-	-	-	-	1	4	1	1
bez splachování	8	11	4	9	2	4	-	-	-	-	14	24	15	15
nezjištěno	-	-	1	1	-	-	-	-	2	6	3	7	3	3
celkem	73	166	212	541	454	1332	274	920	4	12	1017	2971	1105	1126
Z počtu bytů:														
koupelna i záchod v bytě	50	119	189	484	439	1292	271	913	2	6	951	2814	1030	1051
jen záchod v bytě	2	2	4	12	3	7	-	-	-	-	9	21	10	10
Byty I. kategorie	41	104	160	417	409	1211	251	851	2	6	863	2589	941	961
Byty II. kategorie	20	40	46	111	41	110	21	64	-	-	128	325	135	136

2. Bytové domy - byty v osobním vlastnictví

Tab. č. 356 Trvale obydlené byty podle období výstavby nebo rekonstrukce domu, podle velikosti, polohy a technického vybavení bytu a podle druhu domu a právního důvodu užívání bytu

Žamberk

Velikost, poloha a technické vybavení bytu	Byty v domech postavených nebo rekonstruovaných v období										Celkový počet			
	do r. 1899		1900 - 1945		1946 - 1980		1981 - 2001		nezjištěno		bytů	bydlících osob	hospodař. domácností	cenzových domácností
	počet bytů	počet bydl. osob	počet bytů	počet bydl. osob	počet bytů	počet bydl. osob	počet bytů	počet bydl. osob	počet bytů	počet bydl. osob				
1. Velikost bytu														
1 obytná místnost	-	-	12	23	3	7	6	9	-	-	21	39	22	22
2 pokoje	-	-	10	21	10	14	5	10	-	-	25	45	25	25
3 pokoje	-	-	1	2	31	68	2	5	-	-	34	75	35	35
4 pokoje	-	-	-	-	-	-	1	1	-	-	1	1	1	1
5+ pokojů	-	-	-	-	-	-	-	-	-	-	-	-	-	-
nezjištěno	-	-	-	-	-	-	1	1	-	-	1	1	1	1
celkem	-	-	23	46	44	89	15	26	-	-	82	161	84	84
2. Poloha bytu podle podlaží														
přízemí	-	-	9	16	15	28	4	6	-	-	28	50	30	30
přízemí a 1. poschodí	-	-	-	-	-	-	-	-	-	-	-	-	-	-
1. poschodí	-	-	7	16	20	42	2	5	-	-	29	63	29	29
2. poschodí	-	-	7	14	9	19	1	3	-	-	17	36	17	17
3. poschodí	-	-	-	-	-	-	3	5	-	-	3	5	3	3
4. poschodí	-	-	-	-	-	-	-	-	-	-	-	-	-	-
5. - 7. poschodí	-	-	-	-	-	-	4	6	-	-	4	6	4	4
8. - 11. poschodí	-	-	-	-	-	-	-	-	-	-	-	-	-	-
12. a vyšší poschodí	-	-	-	-	-	-	-	-	-	-	-	-	-	-
suterén, sklep	-	-	-	-	-	-	-	-	-	-	-	-	-	-
nezjištěno	-	-	-	-	-	-	1	1	-	-	1	1	1	1
celkem	-	-	23	46	44	89	15	26	-	-	82	161	84	84
3. Plyn														
zaveden	-	-	5	8	1	3	2	4	-	-	8	15	10	10
bez plynu	-	-	18	38	43	86	12	21	-	-	73	145	73	73
nezjištěno	-	-	-	-	-	-	1	1	-	-	1	1	1	1
celkem	-	-	23	46	44	89	15	26	-	-	82	161	84	84
4. Vodovod														
v bytě	-	-	23	46	44	89	14	25	-	-	81	160	83	83
mimo byt	-	-	-	-	-	-	-	-	-	-	-	-	-	-
bez vodovodu	-	-	-	-	-	-	-	-	-	-	-	-	-	-
nezjištěno	-	-	-	-	-	-	1	1	-	-	1	1	1	1
celkem	-	-	23	46	44	89	15	26	-	-	82	161	84	84
z toho:														
voda a plyn v bytě	-	-	5	8	1	3	2	4	-	-	8	15	10	10
5. Kanalizace														
přípoj na kanaliz. síť	-	-	23	46	42	84	15	26	-	-	80	156	82	82
domácí čistička odp. vod	-	-	-	-	-	-	-	-	-	-	-	-	-	-
žumpa, jímka	-	-	-	-	2	5	-	-	-	-	2	5	2	2
bez kanalizace a jímky	-	-	-	-	-	-	-	-	-	-	-	-	-	-
nezjištěno	-	-	-	-	-	-	-	-	-	-	-	-	-	-
celkem	-	-	23	46	44	89	15	26	-	-	82	161	84	84

2. Bytové domy - byty v osobním vlastnictví

Tab. č. 356 Trvale obydlené byty podle období výstavby nebo rekonstrukce domu, podle velikosti, polohy a technického vybavení bytu a podle druhu domu a právního důvodu užívání bytu

Žamberk

Velikost, poloha a technické vybavení bytu	Byty v domech postavených nebo rekonstruovaných v období										Celkový počet			
	do r. 1899		1900 - 1945		1946 - 1980		1981 - 2001		nezjištěno		bytů	bydlících osob	hospodař. domácností	cenzových domácností
	počet bytů	počet bydl. osob	počet bytů	počet bydl. osob	počet bytů	počet bydl. osob	počet bytů	počet bydl. osob	počet bytů	počet bydl. osob				
6. Teplá voda														
zdroj mimo budovu	-	-	-	-	1	4	11	19	-	-	12	23	12	12
el. bojler, průtok. ohřivač	-	-	20	41	41	82	-	-	-	-	61	123	63	63
plynový bojler, průtok. ohřivač	-	-	2	4	-	-	1	3	-	-	3	7	3	3
jiný nebo kombin. zdroj	-	-	-	-	1	1	2	3	-	-	3	4	3	3
bez teplé vody	-	-	1	1	1	2	-	-	-	-	2	3	2	2
nezjištěno	-	-	-	-	-	-	1	1	-	-	1	1	1	1
celkem	-	-	23	46	44	89	15	26	-	-	82	161	84	84
7. Převládající způsob vytápění														
ústřední topení celkem	-	-	1	4	1	4	14	25	-	-	16	33	16	16
kotelna mimo dům	-	-	-	-	1	4	11	19	-	-	12	23	12	12
kotelna v domě	-	-	1	4	-	-	3	6	-	-	4	10	4	4
z toho na pevná paliva	-	-	-	-	-	-	-	-	-	-	-	-	-	-
etážové topení celkem	-	-	1	2	13	24	-	-	-	-	14	26	15	15
z toho: na plyn	-	-	1	2	1	3	-	-	-	-	2	5	3	3
na elektřinu	-	-	-	-	10	18	-	-	-	-	10	18	10	10
na pevná paliva	-	-	-	-	2	3	-	-	-	-	2	3	2	2
kamna celkem	-	-	20	39	22	42	-	-	-	-	42	81	43	43
z toho: na plyn	-	-	4	6	-	-	-	-	-	-	4	6	5	5
na elektřinu	-	-	13	30	20	37	-	-	-	-	33	67	33	33
na pevná paliva	-	-	3	3	2	5	-	-	-	-	5	8	5	5
jiný n. komb. způsob	-	-	1	1	8	19	-	-	-	-	9	20	9	9
nezjištěno	-	-	-	-	-	-	1	1	-	-	1	1	1	1
celkem	-	-	23	46	44	89	15	26	-	-	82	161	84	84
8. Koupelna (sprchový kout)														
v bytě	-	-	22	45	44	89	14	25	-	-	80	159	82	82
mimo byt celkem	-	-	-	-	-	-	-	-	-	-	-	-	-	-
z toho vlastní	-	-	-	-	-	-	-	-	-	-	-	-	-	-
bez koupelny a sprch. koutu	-	-	1	1	-	-	-	-	-	-	1	1	1	1
nezjištěno	-	-	-	-	-	-	1	1	-	-	1	1	1	1
celkem	-	-	23	46	44	89	15	26	-	-	82	161	84	84
9. Záchod														
splachovací v bytě	-	-	23	46	44	89	14	25	-	-	81	160	83	83
splach. mimo byt celkem	-	-	-	-	-	-	-	-	-	-	-	-	-	-
z toho vlastní	-	-	-	-	-	-	-	-	-	-	-	-	-	-
splach. mimo dům	-	-	-	-	-	-	-	-	-	-	-	-	-	-
bez splachování	-	-	-	-	-	-	-	-	-	-	-	-	-	-
nezjištěno	-	-	-	-	-	-	1	1	-	-	1	1	1	1
celkem	-	-	23	46	44	89	15	26	-	-	82	161	84	84
Z počtu bytů:														
koupelna i záchod v bytě	-	-	22	45	44	89	14	25	-	-	80	159	82	82
jen záchod v bytě	-	-	1	1	-	-	-	-	-	-	1	1	1	1
Byty I. kategorie	-	-	19	42	32	62	14	25	-	-	65	129	67	67
Byty II. kategorie	-	-	3	3	12	27	-	-	-	-	15	30	15	15

3. Bytové domy - byty nájemní

Tab. č. 356 Trvale obydlené byty podle období výstavby nebo rekonstrukce domu, podle velikosti, polohy a technického vybavení bytu a podle druhu domu a právního důvodu užívání bytu

Žamberk

Velikost, poloha a technické vybavení bytu	Byty v domech postavených nebo rekonstruovaných v období										Celkový počet			
	do r. 1899		1900 - 1945		1946 - 1980		1981 - 2001		nezjištěno		bytů	bydlících osob	hospodař. domácností	cenzových domácností
	počet bytů	počet bydl. osob	počet bytů	počet bydl. osob	počet bytů	počet bydl. osob	počet bytů	počet bydl. osob	počet bytů	počet bydl. osob				
1. Velikost bytu														
1 obytná místnost	4	13	27	41	59	105	46	68	-	-	136	227	140	140
2 pokoje	15	36	30	64	154	383	43	127	-	-	242	610	250	251
3 pokoje	1	2	9	32	104	312	71	258	-	-	185	604	195	197
4 pokoje	2	7	1	6	2	6	14	51	-	-	19	70	19	20
5+ pokojů	-	-	-	-	1	4	-	-	-	-	1	4	1	1
nezjištěno	-	-	-	-	-	-	-	-	-	-	-	-	-	-
celkem	22	58	67	143	320	810	174	504	-	-	583	1515	605	609
2. Poloha bytu podle podlaží														
přízemí	7	18	21	44	81	209	37	116	-	-	146	387	157	157
přízemí a 1. poschodí	-	-	-	-	2	6	2	7	-	-	4	13	4	4
1. poschodí	15	40	26	62	95	237	35	97	-	-	171	436	174	176
2. poschodí	-	-	17	33	76	190	38	115	-	-	131	338	137	139
3. poschodí	-	-	3	4	37	98	22	57	-	-	62	159	62	62
4. poschodí	-	-	-	-	15	36	17	48	-	-	32	84	33	33
5. - 7. poschodí	-	-	-	-	13	33	23	64	-	-	36	97	37	37
8. - 11. poschodí	-	-	-	-	-	-	-	-	-	-	-	-	-	-
12. a vyšší poschodí	-	-	-	-	-	-	-	-	-	-	-	-	-	-
suterén, sklep	-	-	-	-	-	-	-	-	-	-	-	-	-	-
nezjištěno	-	-	-	-	1	1	-	-	-	-	1	1	1	1
celkem	22	58	67	143	320	810	174	504	-	-	583	1515	605	609
3. Plyn														
zaveden	-	-	10	13	32	82	28	79	-	-	70	174	74	74
bez plynu	21	56	57	130	283	714	145	424	-	-	506	1324	524	528
nezjištěno	1	2	-	-	5	14	1	1	-	-	7	17	7	7
celkem	22	58	67	143	320	810	174	504	-	-	583	1515	605	609
4. Vodovod														
v bytě	22	58	67	143	319	808	174	504	-	-	582	1513	604	608
mimo byt	-	-	-	-	1	2	-	-	-	-	1	2	1	1
bez vodovodu	-	-	-	-	-	-	-	-	-	-	-	-	-	-
nezjištěno	-	-	-	-	-	-	-	-	-	-	-	-	-	-
celkem	22	58	67	143	320	810	174	504	-	-	583	1515	605	609
z toho:														
voda a plyn v bytě	-	-	10	13	32	82	28	79	-	-	70	174	74	74
5. Kanalizace														
přípoj na kanaliz. síť	7	16	67	143	311	782	174	504	-	-	559	1445	580	584
domácí čistička odp. vod	-	-	-	-	-	-	-	-	-	-	-	-	-	-
žumpa, jímka	15	42	-	-	5	17	-	-	-	-	20	59	21	21
bez kanalizace a jímky	-	-	-	-	-	-	-	-	-	-	-	-	-	-
nezjištěno	-	-	-	-	4	11	-	-	-	-	4	11	4	4
celkem	22	58	67	143	320	810	174	504	-	-	583	1515	605	609

3. Bytové domy - byty nájemní

Tab. č. 356 Trvale obydlené byty podle období výstavby nebo rekonstrukce domu, podle velikosti, polohy a technického vybavení bytu a podle druhu domu a právního důvodu užívání bytu

Žamberk

Velikost, poloha a technické vybavení bytu	Byty v domech postavených nebo rekonstruovaných v období										Celkový počet			
	do r. 1899		1900 - 1945		1946 - 1980		1981 - 2001		nezjištěno		bytů	bydlících osob	hospodař. domácností	cenzových domácností
	počet bytů	počet bydl. osob	počet bytů	počet bydl. osob	počet bytů	počet bydl. osob	počet bytů	počet bydl. osob	počet bytů	počet bydl. osob				
6. Teplá voda														
zdroj mimo budovu	-	-	5	13	141	353	116	335	-	-	262	701	272	274
el. bojler, průtok. ohřivač	20	51	53	116	128	326	31	87	-	-	232	580	241	243
plynový bojler, průtok. ohřivač	-	-	8	11	21	49	17	49	-	-	46	109	48	48
jiný nebo kombin. zdroj	1	4	1	3	16	47	8	27	-	-	26	81	27	27
bez teplé vody	1	3	-	-	12	32	2	6	-	-	15	41	15	15
nezjištěno	-	-	-	-	2	3	-	-	-	-	2	3	2	2
celkem	22	58	67	143	320	810	174	504	-	-	583	1515	605	609
7. Převládající způsob vytápění														
ústřední topení celkem	-	-	19	49	217	547	148	432	-	-	384	1028	402	405
kotelna mimo dům	-	-	4	10	184	450	125	362	-	-	313	822	327	330
kotelna v domě	-	-	15	39	33	97	23	70	-	-	71	206	75	75
z toho na pevná paliva	-	-	1	5	-	-	-	-	-	-	1	5	2	2
etážové topení celkem	8	27	9	17	40	110	11	32	-	-	68	186	71	71
z toho: na plyn	-	-	5	8	17	38	8	22	-	-	30	68	31	31
na elektřinu	-	-	1	2	9	30	1	4	-	-	11	36	11	11
na pevná paliva	8	27	3	7	14	42	2	6	-	-	27	82	29	29
kamna celkem	10	25	33	69	51	128	10	23	-	-	104	245	104	105
z toho: na plyn	-	-	-	-	-	-	3	6	-	-	3	6	3	3
na elektřinu	5	12	17	38	30	69	4	10	-	-	56	129	56	57
na pevná paliva	5	13	16	31	21	59	3	7	-	-	45	110	45	45
jiný n. komb. způsob	4	6	6	8	11	24	5	17	-	-	26	55	27	27
nezjištěno	-	-	-	-	1	1	-	-	-	-	1	1	1	1
celkem	22	58	67	143	320	810	174	504	-	-	583	1515	605	609
8. Koupelna (sprchový kout)														
v bytě	22	58	66	142	316	801	174	504	-	-	578	1505	600	604
mimo byt celkem	-	-	1	1	2	7	-	-	-	-	3	8	3	3
z toho vlastní	-	-	1	1	-	-	-	-	-	-	1	1	1	1
bez koupelny a sprch. koutu	-	-	-	-	2	2	-	-	-	-	2	2	2	2
nezjištěno	-	-	-	-	-	-	-	-	-	-	-	-	-	-
celkem	22	58	67	143	320	810	174	504	-	-	583	1515	605	609
9. Záchod														
splachovací v bytě	20	52	66	142	315	798	174	504	-	-	575	1496	597	601
splach. mimo byt celkem	2	6	1	1	5	12	-	-	-	-	8	19	8	8
z toho vlastní	2	6	1	1	1	3	-	-	-	-	4	10	4	4
splach. mimo dům	-	-	-	-	-	-	-	-	-	-	-	-	-	-
bez splachování	-	-	-	-	-	-	-	-	-	-	-	-	-	-
nezjištěno	-	-	-	-	-	-	-	-	-	-	-	-	-	-
celkem	22	58	67	143	320	810	174	504	-	-	583	1515	605	609
Z počtu bytů:														
koupelna i záchod v bytě	20	52	66	142	315	798	174	504	-	-	575	1496	597	601
jen záchod v bytě	-	-	-	-	-	-	-	-	-	-	-	-	-	-
Byty I. kategorie	5	12	42	97	273	684	164	474	-	-	484	1267	503	507
Byty II. kategorie	17	46	25	46	42	116	10	30	-	-	94	238	97	97

4. Bytové domy - byty družstevní

Tab. č. 356 Trvale obydlené byty podle období výstavby nebo rekonstrukce domu, podle velikosti, polohy a technického vybavení bytu a podle druhu domu a právního důvodu užívání bytu

Žamberk

Velikost, poloha a technické vybavení bytu	Byty v domech postavených nebo rekonstruovaných v období										Celkový počet			
	do r. 1899		1900 - 1945		1946 - 1980		1981 - 2001		nezjištěno		bytů	bydlících osob	hospodař. domácností	cenzových domácností
	počet bytů	počet bydl. osob	počet bytů	počet bydl. osob	počet bytů	počet bydl. osob	počet bytů	počet bydl. osob	počet bytů	počet bydl. osob				
1. Velikost bytu														
1 obytná místnost	-	-	-	-	4	4	65	100	-	-	69	104	70	70
2 pokoje	-	-	-	-	4	9	90	220	-	-	94	229	96	96
3 pokoje	-	-	-	-	84	230	143	489	-	-	227	719	247	249
4 pokoje	-	-	-	-	3	7	38	139	-	-	41	146	42	43
5+ pokojů	-	-	-	-	-	-	1	4	-	-	1	4	1	1
nezjištěno	-	-	-	-	-	-	1	1	-	-	1	1	1	1
celkem	-	-	-	-	95	250	338	953	-	-	433	1203	457	460
2. Poloha bytu podle podlaží														
přízemí	-	-	-	-	31	86	49	160	-	-	80	246	89	90
přízemí a 1. poschodí	-	-	-	-	-	-	9	18	-	-	9	18	9	9
1. poschodí	-	-	-	-	29	78	58	167	-	-	87	245	91	91
2. poschodí	-	-	-	-	27	70	56	156	-	-	83	226	88	88
3. poschodí	-	-	-	-	4	8	38	107	-	-	42	115	43	44
4. poschodí	-	-	-	-	2	3	36	97	-	-	38	100	39	39
5. - 7. poschodí	-	-	-	-	2	5	90	244	-	-	92	249	96	97
8. - 11. poschodí	-	-	-	-	-	-	2	4	-	-	2	4	2	2
12. a vyšší poschodí	-	-	-	-	-	-	-	-	-	-	-	-	-	-
suterén, sklep	-	-	-	-	-	-	-	-	-	-	-	-	-	-
nezjištěno	-	-	-	-	-	-	-	-	-	-	-	-	-	-
celkem	-	-	-	-	95	250	338	953	-	-	433	1203	457	460
3. Plyn														
zaveden	-	-	-	-	6	20	20	58	-	-	26	78	27	28
bez plynu	-	-	-	-	88	229	318	895	-	-	406	1124	429	431
nezjištěno	-	-	-	-	1	1	-	-	-	-	1	1	1	1
celkem	-	-	-	-	95	250	338	953	-	-	433	1203	457	460
4. Vodovod														
v bytě	-	-	-	-	95	250	338	953	-	-	433	1203	457	460
mimo byt	-	-	-	-	-	-	-	-	-	-	-	-	-	-
bez vodovodu	-	-	-	-	-	-	-	-	-	-	-	-	-	-
nezjištěno	-	-	-	-	-	-	-	-	-	-	-	-	-	-
celkem	-	-	-	-	95	250	338	953	-	-	433	1203	457	460
z toho:														
voda a plyn v bytě	-	-	-	-	6	20	20	58	-	-	26	78	27	28
5. Kanalizace														
přípoj na kanaliz. síť	-	-	-	-	92	243	338	953	-	-	430	1196	453	456
domácí čistička odp. vod	-	-	-	-	-	-	-	-	-	-	-	-	-	-
žumpa, jímka	-	-	-	-	3	7	-	-	-	-	3	7	4	4
bez kanalizace a jímky	-	-	-	-	-	-	-	-	-	-	-	-	-	-
nezjištěno	-	-	-	-	-	-	-	-	-	-	-	-	-	-
celkem	-	-	-	-	95	250	338	953	-	-	433	1203	457	460

4. Bytové domy - byty družstevní

Tab. č. 356 Trvale obydlené byty podle období výstavby nebo rekonstrukce domu, podle velikosti, polohy a technického vybavení bytu a podle druhu domu a právního důvodu užívání bytu

Žamberk

Velikost, poloha a technické vybavení bytu	Byty v domech postavených nebo rekonstruovaných v období										Celkový počet			
	do r. 1899		1900 - 1945		1946 - 1980		1981 - 2001		nezjištěno		bytů	bydlících osob	hospodař. domácností	cenzových domácností
	počet bytů	počet bydl. osob	počet bytů	počet bydl. osob	počet bytů	počet bydl. osob	počet bytů	počet bydl. osob	počet bytů	počet bydl. osob				
6. Teplá voda														
zdroj mimo budovu	-	-	-	-	15	25	268	748	-	-	283	773	294	295
el. bojler, průtok. ohřivač	-	-	-	-	75	212	49	144	-	-	124	356	137	139
plynový bojler, průtok. ohřivač	-	-	-	-	-	-	6	15	-	-	6	15	6	6
jiný nebo kombin. zdroj	-	-	-	-	5	13	15	46	-	-	20	59	20	20
bez teplé vody	-	-	-	-	-	-	-	-	-	-	-	-	-	-
nezjištěno	-	-	-	-	-	-	-	-	-	-	-	-	-	-
celkem	-	-	-	-	95	250	338	953	-	-	433	1203	457	460
7. Převládající způsob vytápění														
ústřední topení celkem	-	-	-	-	58	150	306	855	-	-	364	1005	378	380
kotelna mimo dům	-	-	-	-	49	121	268	748	-	-	317	869	331	332
kotelna v domě	-	-	-	-	9	29	38	107	-	-	47	136	47	48
z toho na pevná paliva	-	-	-	-	-	-	-	-	-	-	-	-	-	-
etážové topení celkem	-	-	-	-	14	38	13	40	-	-	27	78	30	31
z toho: na plyn	-	-	-	-	-	-	9	27	-	-	9	27	10	11
na elektřinu	-	-	-	-	13	37	4	13	-	-	17	50	19	19
na pevná paliva	-	-	-	-	1	1	-	-	-	-	1	1	1	1
kamna celkem	-	-	-	-	20	58	12	36	-	-	32	94	38	38
z toho: na plyn	-	-	-	-	-	-	1	4	-	-	1	4	1	1
na elektřinu	-	-	-	-	20	58	11	32	-	-	31	90	37	37
na pevná paliva	-	-	-	-	-	-	-	-	-	-	-	-	-	-
jiný n. komb. způsob	-	-	-	-	3	4	7	22	-	-	10	26	11	11
nezjištěno	-	-	-	-	-	-	-	-	-	-	-	-	-	-
celkem	-	-	-	-	95	250	338	953	-	-	433	1203	457	460
8. Koupelna (sprchový kout)														
v bytě	-	-	-	-	95	250	338	953	-	-	433	1203	457	460
mimo byt celkem	-	-	-	-	-	-	-	-	-	-	-	-	-	-
z toho vlastní	-	-	-	-	-	-	-	-	-	-	-	-	-	-
bez koupelny a sprch. koutu	-	-	-	-	-	-	-	-	-	-	-	-	-	-
nezjištěno	-	-	-	-	-	-	-	-	-	-	-	-	-	-
celkem	-	-	-	-	95	250	338	953	-	-	433	1203	457	460
9. Záchod														
splachovací v bytě	-	-	-	-	95	250	338	953	-	-	433	1203	457	460
splach. mimo byt celkem	-	-	-	-	-	-	-	-	-	-	-	-	-	-
z toho vlastní	-	-	-	-	-	-	-	-	-	-	-	-	-	-
splach. mimo dům	-	-	-	-	-	-	-	-	-	-	-	-	-	-
bez splachování	-	-	-	-	-	-	-	-	-	-	-	-	-	-
nezjištěno	-	-	-	-	-	-	-	-	-	-	-	-	-	-
celkem	-	-	-	-	95	250	338	953	-	-	433	1203	457	460
Z počtu bytů:														
koupelna i záchod v bytě	-	-	-	-	95	250	338	953	-	-	433	1203	457	460
jen záchod v bytě	-	-	-	-	-	-	-	-	-	-	-	-	-	-
Byty I. kategorie	-	-	-	-	91	245	331	931	-	-	422	1176	445	448
Byty II. kategorie	-	-	-	-	4	5	7	22	-	-	11	27	12	12

5. Bytové domy - byty členů družstva založeného
v průběhu privatizace

Tab. č. 356 Trvale obydlené byty podle období výstavby nebo
rekonstrukce domu, podle velikosti, polohy a technického vybavení
bytu a podle druhu domu a právního důvodu užívání bytu

Žamberk

Velikost, poloha a technické vybavení bytu	Byty v domech postavených nebo rekonstruovaných v období										Celkový počet			
	do r. 1899		1900 - 1945		1946 - 1980		1981 - 2001		nezjištěno		bytů	bydlících osob	hospodař. domácností	cenzových domácností
	počet bytů	počet bydl. osob	počet bytů	počet bydl. osob	počet bytů	počet bydl. osob	počet bytů	počet bydl. osob	počet bytů	počet bydl. osob				
1. Velikost bytu														
1 obytná místnost	-	-	-	-	-	-	-	-	-	-	-	-	-	-
2 pokoje	-	-	-	-	-	-	-	-	-	-	-	-	-	-
3 pokoje	-	-	-	-	-	-	-	-	-	-	-	-	-	-
4 pokoje	-	-	-	-	-	-	-	-	-	-	-	-	-	-
5+ pokojů	-	-	-	-	-	-	-	-	-	-	-	-	-	-
nezjištěno	-	-	-	-	-	-	-	-	-	-	-	-	-	-
celkem	-	-	-	-	-	-	-	-	-	-	-	-	-	-
2. Poloha bytu podle podlaží														
přízemí	-	-	-	-	-	-	-	-	-	-	-	-	-	-
přízemí a 1. poschodí	-	-	-	-	-	-	-	-	-	-	-	-	-	-
1. poschodí	-	-	-	-	-	-	-	-	-	-	-	-	-	-
2. poschodí	-	-	-	-	-	-	-	-	-	-	-	-	-	-
3. poschodí	-	-	-	-	-	-	-	-	-	-	-	-	-	-
4. poschodí	-	-	-	-	-	-	-	-	-	-	-	-	-	-
5. - 7. poschodí	-	-	-	-	-	-	-	-	-	-	-	-	-	-
8. - 11. poschodí	-	-	-	-	-	-	-	-	-	-	-	-	-	-
12. a vyšší poschodí	-	-	-	-	-	-	-	-	-	-	-	-	-	-
suterén, sklep	-	-	-	-	-	-	-	-	-	-	-	-	-	-
nezjištěno	-	-	-	-	-	-	-	-	-	-	-	-	-	-
celkem	-	-	-	-	-	-	-	-	-	-	-	-	-	-
3. Plyn														
zaveden	-	-	-	-	-	-	-	-	-	-	-	-	-	-
bez plynu	-	-	-	-	-	-	-	-	-	-	-	-	-	-
nezjištěno	-	-	-	-	-	-	-	-	-	-	-	-	-	-
celkem	-	-	-	-	-	-	-	-	-	-	-	-	-	-
4. Vodovod														
v bytě	-	-	-	-	-	-	-	-	-	-	-	-	-	-
mimo byt	-	-	-	-	-	-	-	-	-	-	-	-	-	-
bez vodovodu	-	-	-	-	-	-	-	-	-	-	-	-	-	-
nezjištěno	-	-	-	-	-	-	-	-	-	-	-	-	-	-
celkem	-	-	-	-	-	-	-	-	-	-	-	-	-	-
z toho:														
voda a plyn v bytě	-	-	-	-	-	-	-	-	-	-	-	-	-	-
5. Kanalizace														
přípoj na kanaliz. síť	-	-	-	-	-	-	-	-	-	-	-	-	-	-
domácí čistička odp. vod	-	-	-	-	-	-	-	-	-	-	-	-	-	-
žumpa, jímka	-	-	-	-	-	-	-	-	-	-	-	-	-	-
bez kanalizace a jímky	-	-	-	-	-	-	-	-	-	-	-	-	-	-
nezjištěno	-	-	-	-	-	-	-	-	-	-	-	-	-	-
celkem	-	-	-	-	-	-	-	-	-	-	-	-	-	-

5. Bytové domy - byty členů družstva založeného
v průběhu privatizace

Tab. č. 356 Trvale obydlené byty podle období výstavby nebo
rekonstrukce domu, podle velikosti, polohy a technického vybavení
bytu a podle druhu domu a právního důvodu užívání bytu

Žamberk

Velikost, poloha a technické vybavení bytu	Byty v domech postavených nebo rekonstruovaných v období										Celkový počet			
	do r. 1899		1900 - 1945		1946 - 1980		1981 - 2001		nezjištěno		bytů	bydlících osob	hospodař. domácností	cenzových domácností
	počet bytů	počet bydl. osob	počet bytů	počet bydl. osob	počet bytů	počet bydl. osob	počet bytů	počet bydl. osob	počet bytů	počet bydl. osob				
6. Teplá voda														
zdroj mimo budovu	-	-	-	-	-	-	-	-	-	-	-	-	-	-
el. bojler, průtok. ohřívač	-	-	-	-	-	-	-	-	-	-	-	-	-	-
plynový bojler, průtok. ohřívač	-	-	-	-	-	-	-	-	-	-	-	-	-	-
jiný nebo kombin. zdroj	-	-	-	-	-	-	-	-	-	-	-	-	-	-
bez teplé vody	-	-	-	-	-	-	-	-	-	-	-	-	-	-
nezjištěno	-	-	-	-	-	-	-	-	-	-	-	-	-	-
celkem	-	-	-	-	-	-	-	-	-	-	-	-	-	-
7. Převládající způsob vytápění														
ústřední topení celkem	-	-	-	-	-	-	-	-	-	-	-	-	-	-
kotelna mimo dům	-	-	-	-	-	-	-	-	-	-	-	-	-	-
kotelna v domě	-	-	-	-	-	-	-	-	-	-	-	-	-	-
z toho na pevná paliva	-	-	-	-	-	-	-	-	-	-	-	-	-	-
etážové topení celkem	-	-	-	-	-	-	-	-	-	-	-	-	-	-
z toho: na plyn	-	-	-	-	-	-	-	-	-	-	-	-	-	-
na elektřinu	-	-	-	-	-	-	-	-	-	-	-	-	-	-
na pevná paliva	-	-	-	-	-	-	-	-	-	-	-	-	-	-
kamna celkem	-	-	-	-	-	-	-	-	-	-	-	-	-	-
z toho: na plyn	-	-	-	-	-	-	-	-	-	-	-	-	-	-
na elektřinu	-	-	-	-	-	-	-	-	-	-	-	-	-	-
na pevná paliva	-	-	-	-	-	-	-	-	-	-	-	-	-	-
jiný n. komb. způsob	-	-	-	-	-	-	-	-	-	-	-	-	-	-
nezjištěno	-	-	-	-	-	-	-	-	-	-	-	-	-	-
celkem	-	-	-	-	-	-	-	-	-	-	-	-	-	-
8. Koupelna (sprchový kout)														
v bytě	-	-	-	-	-	-	-	-	-	-	-	-	-	-
mimo byt celkem	-	-	-	-	-	-	-	-	-	-	-	-	-	-
z toho vlastní	-	-	-	-	-	-	-	-	-	-	-	-	-	-
bez koupelny a sprch. koutu	-	-	-	-	-	-	-	-	-	-	-	-	-	-
nezjištěno	-	-	-	-	-	-	-	-	-	-	-	-	-	-
celkem	-	-	-	-	-	-	-	-	-	-	-	-	-	-
9. Záchod														
splachovací v bytě	-	-	-	-	-	-	-	-	-	-	-	-	-	-
splach. mimo byt celkem	-	-	-	-	-	-	-	-	-	-	-	-	-	-
z toho vlastní	-	-	-	-	-	-	-	-	-	-	-	-	-	-
splach. mimo dům	-	-	-	-	-	-	-	-	-	-	-	-	-	-
bez splachování	-	-	-	-	-	-	-	-	-	-	-	-	-	-
nezjištěno	-	-	-	-	-	-	-	-	-	-	-	-	-	-
celkem	-	-	-	-	-	-	-	-	-	-	-	-	-	-
Z počtu bytů:														
koupelna i záchod v bytě	-	-	-	-	-	-	-	-	-	-	-	-	-	-
jen záchod v bytě	-	-	-	-	-	-	-	-	-	-	-	-	-	-
Byty I. kategorie	-	-	-	-	-	-	-	-	-	-	-	-	-	-
Byty II. kategorie	-	-	-	-	-	-	-	-	-	-	-	-	-	-

6. Bytové domy - byty ostatní

Tab. č. 356 Trvale obydlené byty podle období výstavby nebo rekonstrukce domu, podle velikosti, polohy a technického vybavení bytu a podle druhu domu a právního důvodu užívání bytu

Žamberk

Velikost, poloha a technické vybavení bytu	Byty v domech postavených nebo rekonstruovaných v období										Celkový počet			
	do r. 1899		1900 - 1945		1946 - 1980		1981 - 2001		nezjištěno		bytů	bydlících osob	hospodař. domácností	cenzových domácností
	počet bytů	počet bydl. osob	počet bytů	počet bydl. osob	počet bytů	počet bydl. osob	počet bytů	počet bydl. osob	počet bytů	počet bydl. osob				
1. Velikost bytu														
1 obytná místnost	-	-	-	-	-	-	63	68	-	-	63	68	63	63
2 pokoje	4	6	2	3	2	6	2	8	-	-	10	23	10	10
3 pokoje	-	-	7	14	11	28	-	-	-	-	18	42	19	19
4 pokoje	-	-	-	-	-	-	1	4	-	-	1	4	1	1
5+ pokojů	-	-	-	-	1	2	-	-	-	-	1	2	1	1
nezjištěno	-	-	-	-	-	-	-	-	-	-	-	-	-	-
celkem	4	6	9	17	14	36	66	80	-	-	93	139	94	94
2. Poloha bytu podle podlaží														
přízemí	1	2	3	6	4	9	12	15	-	-	20	32	20	20
přízemí a 1. poschodí	-	-	-	-	-	-	-	-	-	-	-	-	-	-
1. poschodí	2	3	5	8	5	13	29	35	-	-	41	59	41	41
2. poschodí	1	1	1	3	5	14	24	26	-	-	31	44	32	32
3. poschodí	-	-	-	-	-	-	-	-	-	-	-	-	-	-
4. poschodí	-	-	-	-	-	-	1	4	-	-	1	4	1	1
5. - 7. poschodí	-	-	-	-	-	-	-	-	-	-	-	-	-	-
8. - 11. poschodí	-	-	-	-	-	-	-	-	-	-	-	-	-	-
12. a vyšší poschodí	-	-	-	-	-	-	-	-	-	-	-	-	-	-
suterén, sklep	-	-	-	-	-	-	-	-	-	-	-	-	-	-
nezjištěno	-	-	-	-	-	-	-	-	-	-	-	-	-	-
celkem	4	6	9	17	14	36	66	80	-	-	93	139	94	94
3. Plyn														
zaveden	-	-	1	3	-	-	1	5	-	-	2	8	2	2
bez plynu	4	6	8	14	14	36	65	75	-	-	91	131	92	92
nezjištěno	-	-	-	-	-	-	-	-	-	-	-	-	-	-
celkem	4	6	9	17	14	36	66	80	-	-	93	139	94	94
4. Vodovod														
v bytě	4	6	9	17	14	36	66	80	-	-	93	139	94	94
mimo byt	-	-	-	-	-	-	-	-	-	-	-	-	-	-
bez vodovodu	-	-	-	-	-	-	-	-	-	-	-	-	-	-
nezjištěno	-	-	-	-	-	-	-	-	-	-	-	-	-	-
celkem	4	6	9	17	14	36	66	80	-	-	93	139	94	94
z toho:														
voda a plyn v bytě	-	-	1	3	-	-	1	5	-	-	2	8	2	2
5. Kanalizace														
přípoj na kanaliz. síť	4	6	7	11	14	36	66	80	-	-	91	133	92	92
domácí čistička odp. vod	-	-	-	-	-	-	-	-	-	-	-	-	-	-
žumpa, jímka	-	-	2	6	-	-	-	-	-	-	2	6	2	2
bez kanalizace a jímky	-	-	-	-	-	-	-	-	-	-	-	-	-	-
nezjištěno	-	-	-	-	-	-	-	-	-	-	-	-	-	-
celkem	4	6	9	17	14	36	66	80	-	-	93	139	94	94

6. Bytové domy - byty ostatní

Tab. č. 356 Trvale obydlené byty podle období výstavby nebo rekonstrukce domu, podle velikosti, polohy a technického vybavení bytu a podle druhu domu a právního důvodu užívání bytu

Žamberk

Velikost, poloha a technické vybavení bytu	Byty v domech postavených nebo rekonstruovaných v období										Celkový počet			
	do r. 1899		1900 - 1945		1946 - 1980		1981 - 2001		nezjištěno		bytů	bydlících osob	hospodař. domácností	cenzových domácností
	počet bytů	počet bydl. osob	počet bytů	počet bydl. osob	počet bytů	počet bydl. osob	počet bytů	počet bydl. osob	počet bytů	počet bydl. osob				
6. Teplá voda														
zdroj mimo budovu	-	-	2	3	-	-	1	4	-	-	3	7	3	3
el. bojler, průtok. ohřivač	4	6	7	14	14	36	65	76	-	-	90	132	91	91
plynový bojler, průtok. ohřivač	-	-	-	-	-	-	-	-	-	-	-	-	-	-
jiný nebo kombin. zdroj	-	-	-	-	-	-	-	-	-	-	-	-	-	-
bez teplé vody	-	-	-	-	-	-	-	-	-	-	-	-	-	-
nezjištěno	-	-	-	-	-	-	-	-	-	-	-	-	-	-
celkem	4	6	9	17	14	36	66	80	-	-	93	139	94	94
7. Převládající způsob vytápění														
ústřední topení celkem	-	-	7	15	-	-	2	9	-	-	9	24	9	9
kotelna mimo dům	-	-	2	3	-	-	1	4	-	-	3	7	3	3
kotelna v domě	-	-	5	12	-	-	1	5	-	-	6	17	6	6
z toho na pevná paliva	-	-	1	2	-	-	-	-	-	-	1	2	1	1
etážové topení celkem	2	4	1	1	2	6	-	-	-	-	5	11	5	5
z toho: na plyn	-	-	-	-	-	-	-	-	-	-	-	-	-	-
na elektřinu	1	2	-	-	1	4	-	-	-	-	2	6	2	2
na pevná paliva	1	2	1	1	1	2	-	-	-	-	3	5	3	3
kamna celkem	2	2	1	1	11	27	64	71	-	-	78	101	79	79
z toho: na plyn	-	-	-	-	-	-	-	-	-	-	-	-	-	-
na elektřinu	2	2	-	-	10	24	64	71	-	-	76	97	77	77
na pevná paliva	-	-	1	1	1	3	-	-	-	-	2	4	2	2
jiný n. komb. způsob	-	-	-	-	1	3	-	-	-	-	1	3	1	1
nezjištěno	-	-	-	-	-	-	-	-	-	-	-	-	-	-
celkem	4	6	9	17	14	36	66	80	-	-	93	139	94	94
8. Koupelna (sprchový kout)														
v bytě	4	6	9	17	14	36	66	80	-	-	93	139	94	94
mimo byt celkem	-	-	-	-	-	-	-	-	-	-	-	-	-	-
z toho vlastní	-	-	-	-	-	-	-	-	-	-	-	-	-	-
bez koupelny a sprch. koutu	-	-	-	-	-	-	-	-	-	-	-	-	-	-
nezjištěno	-	-	-	-	-	-	-	-	-	-	-	-	-	-
celkem	4	6	9	17	14	36	66	80	-	-	93	139	94	94
9. Záchod														
splachovací v bytě	4	6	9	17	14	36	65	79	-	-	92	138	93	93
splach. mimo byt celkem	-	-	-	-	-	-	1	1	-	-	1	1	1	1
z toho vlastní	-	-	-	-	-	-	1	1	-	-	1	1	1	1
splach. mimo dům	-	-	-	-	-	-	-	-	-	-	-	-	-	-
bez splachování	-	-	-	-	-	-	-	-	-	-	-	-	-	-
nezjištěno	-	-	-	-	-	-	-	-	-	-	-	-	-	-
celkem	4	6	9	17	14	36	66	80	-	-	93	139	94	94
Z počtu bytů:														
koupelna i záchod v bytě	4	6	9	17	14	36	65	79	-	-	92	138	93	93
jen záchod v bytě	-	-	-	-	-	-	-	-	-	-	-	-	-	-
Byty I. kategorie	3	4	7	15	11	28	66	80	-	-	87	127	88	88
Byty II. kategorie	1	2	2	2	3	8	-	-	-	-	6	12	6	6

7. Ostatní budovy

Tab. č. 356 Trvale obydlené byty podle období výstavby nebo rekonstrukce domu, podle velikosti, polohy a technického vybavení bytu a podle druhu domu a právního důvodu užívání bytu

Žamberk

Velikost, poloha a technické vybavení bytu	Byty v domech postavených nebo rekonstruovaných v období										Celkový počet			
	do r. 1899		1900 - 1945		1946 - 1980		1981 - 2001		nezjištěno		bytů	bydlících osob	hospodař. domácností	cenzových domácností
	počet bytů	počet bydl. osob	počet bytů	počet bydl. osob	počet bytů	počet bydl. osob	počet bytů	počet bydl. osob	počet bytů	počet bydl. osob				
1. Velikost bytu														
1 obytná místnost	-	-	2	2	3	9	2	2	-	-	7	13	7	7
2 pokoje	1	1	6	16	9	30	4	10	-	-	20	57	20	20
3 pokoje	2	5	1	3	7	27	6	17	-	-	16	52	17	18
4 pokoje	-	-	-	-	3	9	2	8	-	-	5	17	5	5
5+ pokojů	-	-	-	-	-	-	-	-	-	-	-	-	-	-
nezjištěno	-	-	-	-	-	-	-	-	-	-	-	-	-	-
celkem	3	6	9	21	22	75	14	37	-	-	48	139	49	50
2. Poloha bytu podle podlaží														
přízemí	-	-	-	-	5	19	2	5	-	-	7	24	8	8
přízemí a 1. poschodí	1	3	1	1	-	-	1	4	-	-	3	8	3	3
1. poschodí	1	1	8	20	10	31	6	13	-	-	25	65	25	25
2. poschodí	1	2	-	-	6	23	5	15	-	-	12	40	12	13
3. poschodí	-	-	-	-	1	2	-	-	-	-	1	2	1	1
4. poschodí	-	-	-	-	-	-	-	-	-	-	-	-	-	-
5. - 7. poschodí	-	-	-	-	-	-	-	-	-	-	-	-	-	-
8. - 11. poschodí	-	-	-	-	-	-	-	-	-	-	-	-	-	-
12. a vyšší poschodí	-	-	-	-	-	-	-	-	-	-	-	-	-	-
suterén, sklep	-	-	-	-	-	-	-	-	-	-	-	-	-	-
nezjištěno	-	-	-	-	-	-	-	-	-	-	-	-	-	-
celkem	3	6	9	21	22	75	14	37	-	-	48	139	49	50
3. Plyn														
zaveden	3	6	3	8	7	26	4	11	-	-	17	51	17	17
bez plynu	-	-	6	13	15	49	10	26	-	-	31	88	32	33
nezjištěno	-	-	-	-	-	-	-	-	-	-	-	-	-	-
celkem	3	6	9	21	22	75	14	37	-	-	48	139	49	50
4. Vodovod														
v bytě	3	6	9	21	22	75	14	37	-	-	48	139	49	50
mimo byt	-	-	-	-	-	-	-	-	-	-	-	-	-	-
bez vodovodu	-	-	-	-	-	-	-	-	-	-	-	-	-	-
nezjištěno	-	-	-	-	-	-	-	-	-	-	-	-	-	-
celkem	3	6	9	21	22	75	14	37	-	-	48	139	49	50
z toho:														
voda a plyn v bytě	3	6	3	8	7	26	4	11	-	-	17	51	17	17
5. Kanalizace														
přípoj na kanaliz. síť	2	3	6	14	21	73	11	30	-	-	40	120	41	42
domácí čistička odp. vod	-	-	-	-	-	-	-	-	-	-	-	-	-	-
žumpa, jímka	1	3	3	7	1	2	3	7	-	-	8	19	8	8
bez kanalizace a jímky	-	-	-	-	-	-	-	-	-	-	-	-	-	-
nezjištěno	-	-	-	-	-	-	-	-	-	-	-	-	-	-
celkem	3	6	9	21	22	75	14	37	-	-	48	139	49	50

7. Ostatní budovy

Tab. č. 356 Trvale obydlené byty podle období výstavby nebo rekonstrukce domu, podle velikosti, polohy a technického vybavení bytu a podle druhu domu a právního důvodu užívání bytu

Žamberk

Velikost, poloha a technické vybavení bytu	Byty v domech postavených nebo rekonstruovaných v období										Celkový počet			
	do r. 1899		1900 - 1945		1946 - 1980		1981 - 2001		nezjištěno		bytů	bydlících osob	hospodař. domácností	cenzových domácností
	počet bytů	počet bydl. osob	počet bytů	počet bydl. osob	počet bytů	počet bydl. osob	počet bytů	počet bydl. osob	počet bytů	počet bydl. osob				
6. Teplá voda														
zdroj mimo budovu	-	-	-	-	8	21	3	5	-	-	11	26	11	11
el. bojler, průtok. ohřivač	1	3	7	18	4	18	8	22	-	-	20	61	20	21
plynový bojler, průtok. ohřivač	2	3	-	-	4	14	3	10	-	-	9	27	9	9
jiný nebo kombin. zdroj	-	-	-	-	6	22	-	-	-	-	6	22	7	7
bez teplé vody	-	-	2	3	-	-	-	-	-	-	2	3	2	2
nezjištěno	-	-	-	-	-	-	-	-	-	-	-	-	-	-
celkem	3	6	9	21	22	75	14	37	-	-	48	139	49	50
7. Převládající způsob vytápění														
ústřední topení celkem	3	6	2	6	19	64	6	16	-	-	30	92	30	31
kotelna mimo dům	-	-	-	-	5	14	4	8	-	-	9	22	9	9
kotelna v domě	3	6	2	6	14	50	2	8	-	-	21	70	21	22
z toho na pevná paliva	-	-	2	6	2	7	-	-	-	-	4	13	4	5
etážové topení celkem	-	-	4	10	1	5	3	5	-	-	8	20	9	9
z toho: na plyn	-	-	3	8	-	-	2	3	-	-	5	11	5	5
na elektřinu	-	-	-	-	-	-	-	-	-	-	-	-	-	-
na pevná paliva	-	-	1	2	1	5	1	2	-	-	3	9	4	4
kamna celkem	-	-	2	4	-	-	4	13	-	-	6	17	6	6
z toho: na plyn	-	-	-	-	-	-	-	-	-	-	-	-	-	-
na elektřinu	-	-	1	3	-	-	3	12	-	-	4	15	4	4
na pevná paliva	-	-	1	1	-	-	1	1	-	-	2	2	2	2
jiný n. komb. způsob	-	-	-	-	2	6	1	3	-	-	3	9	3	3
nezjištěno	-	-	1	1	-	-	-	-	-	-	1	1	1	1
celkem	3	6	9	21	22	75	14	37	-	-	48	139	49	50
8. Koupelna (sprchový kout)														
v bytě	3	6	6	17	20	70	11	32	-	-	40	125	41	42
mimo byt celkem	-	-	2	3	2	5	3	5	-	-	7	13	7	7
z toho vlastní	-	-	-	-	1	3	1	1	-	-	2	4	2	2
bez koupelny a sprch. koutu	-	-	1	1	-	-	-	-	-	-	1	1	1	1
nezjištěno	-	-	-	-	-	-	-	-	-	-	-	-	-	-
celkem	3	6	9	21	22	75	14	37	-	-	48	139	49	50
9. Záchod														
splachovací v bytě	3	6	6	17	17	61	11	32	-	-	37	116	38	39
splach. mimo byt celkem	-	-	3	4	5	14	3	5	-	-	11	23	11	11
z toho vlastní	-	-	-	-	2	7	1	1	-	-	3	8	3	3
splach. mimo dům	-	-	-	-	-	-	-	-	-	-	-	-	-	-
bez splachování	-	-	-	-	-	-	-	-	-	-	-	-	-	-
nezjištěno	-	-	-	-	-	-	-	-	-	-	-	-	-	-
celkem	3	6	9	21	22	75	14	37	-	-	48	139	49	50
Z počtu bytů:														
koupelna i záchod v bytě	3	6	6	17	17	61	11	32	-	-	37	116	38	39
jen záchod v bytě	-	-	-	-	-	-	-	-	-	-	-	-	-	-
Byty I. kategorie	3	6	6	17	16	57	9	27	-	-	34	107	34	35
Byty II. kategorie	-	-	-	-	5	16	3	6	-	-	8	22	9	9

8. Domovní fond úhrnem

Tab. č. 356 Trvale obydlené byty podle období výstavby nebo rekonstrukce domu, podle velikosti, polohy a technického vybavení bytu a podle druhu domu a právního důvodu užívání bytu

Žamberk

Velikost, poloha a technické vybavení bytu	Byty v domech postavených nebo rekonstruovaných v období										Celkový počet			
	do r. 1899		1900 - 1945		1946 - 1980		1981 - 2001		nezjištěno		bytů	bydlících osob	hospodař. domácností	cenzových domácností
	počet bytů	počet bydl. osob	počet bytů	počet bydl. osob	počet bytů	počet bydl. osob	počet bytů	počet bydl. osob	počet bytů	počet bydl. osob				
1. Velikost bytu														
1 obytná místnost	15	27	57	97	78	150	188	260	-	-	338	534	348	348
2 pokoje	44	89	109	256	269	647	181	477	1	2	604	1471	630	634
3 pokoje	28	72	106	266	392	1097	285	969	1	4	812	2408	871	877
4 pokoje	10	30	35	106	127	410	141	504	-	-	313	1050	330	341
5+ pokojů	5	18	11	41	83	288	84	308	-	-	183	655	209	217
nezjištěno	-	-	2	2	-	-	2	2	2	6	6	10	6	6
celkem	102	236	320	768	949	2592	881	2520	4	12	2256	6128	2394	2423
2. Poloha bytu podle podlaží														
přízemí	48	97	119	285	293	757	182	519	1	2	643	1660	692	697
přízemí a 1. poschodí	13	37	67	179	201	637	166	587	-	-	447	1440	492	505
1. poschodí	38	98	97	228	257	696	168	447	1	4	561	1473	584	590
2. poschodí	3	4	34	72	123	316	128	330	-	-	288	722	301	304
3. poschodí	-	-	3	4	42	108	63	169	-	-	108	281	109	110
4. poschodí	-	-	-	-	17	39	54	149	-	-	71	188	73	73
5. - 7. poschodí	-	-	-	-	15	38	117	314	-	-	132	352	137	138
8. - 11. poschodí	-	-	-	-	-	-	2	4	-	-	2	4	2	2
12. a vyšší poschodí	-	-	-	-	-	-	-	-	-	-	-	-	-	-
suterén, sklep	-	-	-	-	-	-	-	-	-	-	-	-	-	-
nezjištěno	-	-	-	-	1	1	1	1	2	6	4	8	4	4
celkem	102	236	320	768	949	2592	881	2520	4	12	2256	6128	2394	2423
3. Plyn														
zaveden	33	83	90	223	233	691	168	549	-	-	524	1546	579	590
bez plynu	68	151	228	542	710	1886	711	1969	2	6	1719	4554	1802	1820
nezjištěno	1	2	2	3	6	15	2	2	2	6	13	28	13	13
celkem	102	236	320	768	949	2592	881	2520	4	12	2256	6128	2394	2423
4. Vodovod														
v bytě	101	235	320	768	948	2590	880	2519	2	6	2251	6118	2389	2418
mimo byt	-	-	-	-	1	2	-	-	-	-	1	2	1	1
bez vodovodu	1	1	-	-	-	-	-	-	-	-	1	1	1	1
nezjištěno	-	-	-	-	-	-	1	1	2	6	3	7	3	3
celkem	102	236	320	768	949	2592	881	2520	4	12	2256	6128	2394	2423
z toho:														
voda a plyn v bytě	33	83	90	223	233	691	168	549	-	-	524	1546	579	590
5. Kanalizace														
přípoj na kanaliz. síť	45	105	233	532	806	2196	796	2266	2	6	1882	5105	1995	2016
domácí čistička odp. vod	-	-	-	-	-	-	3	7	-	-	3	7	3	3
žumpa, jímka	56	130	87	236	139	385	82	247	-	-	364	998	389	397
bez kanalizace a jímky	1	1	-	-	-	-	-	-	-	-	1	1	1	1
nezjištěno	-	-	-	-	4	11	-	-	2	6	6	17	6	6
celkem	102	236	320	768	949	2592	881	2520	4	12	2256	6128	2394	2423

8. Domovní fond úhrnem

Tab. č. 356 Trvale obydlené byty podle období výstavby nebo rekonstrukce domu, podle velikosti, polohy a technického vybavení bytu a podle druhu domu a právního důvodu užívání bytu

Žamberk

Velikost, poloha a technické vybavení bytu	Byty v domech postavených nebo rekonstruovaných v období										Celkový počet			
	do r. 1899		1900 - 1945		1946 - 1980		1981 - 2001		nezjištěno		bytů	bydlících osob	hospodař. domácností	cenzových domácností
	počet bytů	počet bydl. osob	počet bytů	počet bydl. osob	počet bytů	počet bydl. osob	počet bytů	počet bydl. osob	počet bytů	počet bydl. osob				
6. Teplá voda														
zdroj mimo budovu	-	-	7	16	165	403	399	1111	-	-	571	1530	592	595
el. bojler, průtok. ohřivač	78	180	245	585	615	1694	351	989	2	6	1291	3454	1377	1398
plynový bojler, průtok. ohřivač	8	21	35	89	78	219	62	190	-	-	183	519	201	201
jiný nebo kombin. zdroj	9	24	22	55	68	224	64	220	-	-	163	523	173	178
bez teplé vody	7	11	11	23	21	49	4	9	-	-	43	92	46	46
nezjištěno	-	-	-	-	2	3	1	1	2	6	5	10	5	5
celkem	102	236	320	768	949	2592	881	2520	4	12	2256	6128	2394	2423
7. Převládající způsob vytápění														
ústřední topení celkem	43	112	136	367	667	1878	694	2095	2	6	1542	4458	1645	1670
kotelna mimo dům	-	-	6	13	239	589	409	1141	-	-	654	1743	682	686
kotelna v domě	43	112	130	354	428	1289	285	954	2	6	888	2715	963	984
z toho na pevná paliva	12	33	41	119	139	422	80	275	2	6	274	855	298	308
etážové topení celkem	16	44	45	109	96	258	34	106	-	-	191	517	206	207
z toho: na plyn	-	-	24	59	27	67	22	64	-	-	73	190	80	81
na elektřinu	2	3	4	10	35	95	7	28	-	-	48	136	50	50
na pevná paliva	14	41	17	40	34	96	5	14	-	-	70	191	76	76
kamna celkem	36	69	119	253	145	361	125	232	-	-	425	915	441	444
z toho: na plyn	1	2	7	9	1	1	5	12	-	-	14	24	15	15
na elektřinu	16	30	69	158	114	278	111	198	-	-	310	664	323	325
na pevná paliva	19	37	43	86	30	82	9	22	-	-	101	227	103	104
jiný n. komb. způsob	7	11	18	37	40	94	27	86	-	-	92	228	96	96
nezjištěno	-	-	2	2	1	1	1	1	2	6	6	10	6	6
celkem	102	236	320	768	949	2592	881	2520	4	12	2256	6128	2394	2423
8. Koupelna (sprchový kout)														
v bytě	90	215	301	727	935	2558	874	2507	2	6	2202	6013	2335	2364
mimo byt celkem	3	7	10	26	10	30	6	12	-	-	29	75	32	32
z toho vlastní	-	-	6	13	3	8	2	3	-	-	11	24	12	12
bez koupelny a sprch. koutu	9	14	8	14	4	4	-	-	-	-	21	32	23	23
nezjištěno	-	-	1	1	-	-	1	1	2	6	4	8	4	4
celkem	102	236	320	768	949	2592	881	2520	4	12	2256	6128	2394	2423
9. Záchod														
splachovací v bytě	79	185	297	718	927	2533	873	2506	2	6	2178	5948	2308	2337
splach. mimo byt celkem	14	36	18	40	20	55	7	13	-	-	59	144	66	66
z toho vlastní	9	23	14	33	8	22	3	4	-	-	34	82	39	39
splach. mimo dům	1	4	-	-	-	-	-	-	-	-	1	4	1	1
bez splachování	8	11	4	9	2	4	-	-	-	-	14	24	15	15
nezjištěno	-	-	1	1	-	-	1	1	2	6	4	8	4	4
celkem	102	236	320	768	949	2592	881	2520	4	12	2256	6128	2394	2423
Z počtu bytů:														
koupelna i záchod v bytě	77	183	292	705	924	2526	873	2506	2	6	2168	5926	2297	2326
jen záchod v bytě	2	2	5	13	3	7	-	-	-	-	10	22	11	11
Byty I. kategorie	52	126	234	588	832	2287	835	2388	2	6	1955	5395	2078	2106
Byty II. kategorie	38	88	76	162	107	282	41	122	-	-	262	654	274	275

1. Rodinné domy

Tab. č. 357 Trvale obydlené byty podle velikosti bytu,
podle polohy a technického vybavení bytu a podle druhu domu
a právního důvodu užívání bytu

Žamberk

Poloha, technické vybavení bytu	Počet bytů		Počet obytných místností 8 m ² a více podl. pl.		Plocha bytů v tis. m ²		Průměrná obytná plocha na 1 byt v m ²	Byty podle počtu obytných místností						
	celkem	%	celkem	průměr na 1 byt	obytná	celková		1 obytn. místnost	2 pokoje	3 pokoje	4 pokoje	5+ pokojů	nezjištěno	
1. Poloha bytu podle podlaží														
přízemí	362	35,6	1011	2,81	19,8	30,7	55,0	33	111	138	57	21	2	
přízemí a 1. poschodí	431	42,4	1742	4,04	33,0	51,2	76,6	2	39	93	147	150	-	
1. poschodí	208	20,5	612	2,94	11,8	17,6	56,8	6	58	97	40	7	-	
2. poschodí	14	1,4	43	3,07	0,9	1,4	62,9	1	5	4	2	2	-	
3. poschodí	-	-	-	X	-	-	X	-	-	-	-	-	-	
4. poschodí	-	-	-	X	-	-	X	-	-	-	-	-	-	
5. - 7. poschodí	-	-	-	X	-	-	X	-	-	-	-	-	-	
8. - 11. poschodí	-	-	-	X	-	-	X	-	-	-	-	-	-	
12. a vyšší poschodí	-	-	-	X	-	-	X	-	-	-	-	-	-	
suterén, sklep	-	-	-	X	-	-	X	-	-	-	-	-	-	
nezjištěno	2	0,2	-	X	-	-	X	-	-	-	-	-	2	
celkem	1017	100,0	3408	3,36	65,5	100,9	64,7	42	213	332	246	180	4	
2. Plyn														
zaveden	401	39,4	1426	3,57	27,5	41,8	68,6	11	77	112	105	95	1	
bez plynu	612	60,2	1975	3,23	37,9	58,9	62,0	31	136	219	140	85	1	
nezjištěno	4	0,4	7	3,50	0,2	0,2	77,0	-	-	1	1	-	2	
celkem	1017	100,0	3408	3,36	65,5	100,9	64,7	42	213	332	246	180	4	
3. Vodovod														
v bytě	1014	99,7	3407	3,37	65,5	100,9	64,7	41	213	332	246	180	2	
mimo byt	-	-	-	X	-	-	X	-	-	-	-	-	-	
bez vodovodu	1	0,1	1	1,00	0,0	0,0	28,0	1	-	-	-	-	-	
nezjištěno	2	0,2	-	X	-	-	X	-	-	-	-	-	2	
celkem	1017	100,0	3408	3,36	65,5	100,9	64,7	42	213	332	246	180	4	
z toho:														
voda a plyn v bytě	401	39,4	1426	3,57	27,5	41,8	68,6	11	77	112	105	95	1	
4. Kanalizace														
přípoj na kanaliz. síť	682	67,1	2380	3,50	45,5	70,2	66,9	19	131	207	179	144	2	
domácí čistička odp. vod	3	0,3	12	4,00	0,2	0,3	62,0	-	1	-	-	2	-	
žumpa, jímka	329	32,4	1015	3,09	19,8	30,4	60,1	22	81	125	67	34	-	
bez kanalizace a jímky	1	0,1	1	1,00	0,0	0,0	28,0	1	-	-	-	-	-	
nezjištěno	2	0,2	-	X	-	-	X	-	-	-	-	-	2	
celkem	1017	100,0	3408	3,36	65,5	100,9	64,7	42	213	332	246	180	4	
5. Teplá voda														
zdroj mimo budovu	-	-	-	X	-	-	X	-	-	-	-	-	-	
el. bojler, průtok. ohřívač	764	75,1	2567	3,36	49,2	75,9	64,4	27	158	267	182	130	-	
plynový bojler, průtok. ohřívač	119	11,7	417	3,50	8,2	12,4	68,6	5	21	35	33	25	-	
jiný nebo kombin. zdroj	108	10,6	372	3,51	7,2	11,0	67,5	2	27	23	30	24	2	
bez teplé vody	24	2,4	52	2,17	1,0	1,6	41,6	8	7	7	1	1	-	
nezjištěno	2	0,2	-	X	-	-	X	-	-	-	-	-	2	
celkem	1017	100,0	3408	3,36	65,5	100,9	64,7	42	213	332	246	180	4	

1. Rodinné domy

Tab. č. 357 Trvale obydlené byty podle velikosti bytu,
podle polohy a technického vybavení bytu a podle druhu domu
a právního důvodu užívání bytu

Žamberk

Poloha, technické vybavení bytu	Počet bytů		Počet obytných místností 8 m ² a více podl. pl.		Plocha bytů v tis. m ²		Průměrná obytná plocha na 1 byt v m ²	Byty podle počtu obytných místností						
	celkem	%	celkem	průměr na 1 byt	obytná	celková		1 obytn. místnost	2 pokoje	3 pokoje	4 pokoje	5+ pokojů	nezjištěno	
6. Převládající způsob vytápění														
ústřední topení celkem	739	72,7	2605	3,53	49,6	75,6	67,2	18	131	234	200	155	1	
kotelna mimo dům	-	-	-	X	-	-	X	-	-	-	-	-	-	
kotelna v domě	739	72,7	2605	3,53	49,6	75,6	67,2	18	131	234	200	155	1	
z toho:														
na pevná paliva	268	26,4	907	3,38	17,2	26,1	64,2	6	58	94	64	46	-	
etážové topení celkem	69	6,8	193	2,80	3,7	5,8	54,1	3	24	29	11	2	-	
z toho:														
na plyn	27	2,7	72	2,67	1,4	2,2	53,6	1	11	11	4	-	-	
na elektřinu	8	0,8	30	3,75	0,5	0,8	61,5	-	1	3	2	2	-	
na pevná paliva	34	3,3	91	2,68	1,8	2,8	52,8	2	12	15	5	-	-	
kamna celkem	163	16,0	466	2,88	9,2	14,8	57,0	19	49	54	22	18	1	
z toho:														
na plyn	6	0,6	12	2,00	0,3	0,4	44,3	1	4	1	-	-	-	
na elektřinu	110	10,8	336	3,05	6,7	10,8	61,1	11	29	39	14	17	-	
na pevná paliva	47	4,6	118	2,57	2,3	3,6	48,9	7	16	14	8	1	1	
jiný n. komb. způsob	43	4,2	141	3,28	2,9	4,6	67,5	2	9	14	13	5	-	
nezjištěno	3	0,3	3	3,00	0,0	0,1	38,0	-	-	1	-	-	2	
celkem	1017	100,0	3408	3,36	65,5	100,9	64,7	42	213	332	246	180	4	
7. Koupelna (sprchový kout)														
v bytě	978	96,2	3328	3,41	64,1	98,7	65,6	33	197	325	243	179	1	
mimo byt														
vlastní	8	0,8	18	2,25	0,3	0,5	41,9	1	4	3	-	-	-	
společná	11	1,1	23	2,09	0,4	0,7	37,7	2	6	3	-	-	-	
bez koupelny a sprch. koutu	17	1,7	39	2,29	0,7	1,1	38,4	6	6	1	3	1	-	
nezjištěno	3	0,3	-	X	-	-	X	-	-	-	-	-	3	
celkem	1017	100,0	3408	3,36	65,5	100,9	64,7	42	213	332	246	180	4	
8. Záchod														
splachovací v bytě	960	94,4	3285	3,43	63,1	97,2	65,8	31	190	317	242	179	1	
splach. mimo byt														
vlastní	26	2,6	63	2,42	1,3	1,9	49,1	4	11	8	2	1	-	
společný	13	1,3	29	2,23	0,6	0,9	45,1	2	6	5	-	-	-	
splach. mimo dům	1	0,1	4	4,00	0,0	0,1	43,0	-	-	-	1	-	-	
bez splachování	14	1,4	27	1,93	0,5	0,8	34,1	5	6	2	1	-	-	
nezjištěno	3	0,3	-	X	-	-	X	-	-	-	-	-	3	
celkem	1017	100,0	3408	3,36	65,5	100,9	64,7	42	213	332	246	180	4	
Z počtu bytů:														
koupelna i záchod v bytě	951	93,5	3258	3,43	62,7	96,5	66,0	31	185	316	240	178	1	
jen záchod v bytě	9	0,9	27	3,00	0,5	0,7	50,1	-	5	1	2	1	-	
jen koupelna v bytě	27	2,7	70	2,59	1,4	2,1	53,0	2	12	9	3	1	-	
Byty I. kategorie	863	84,9	2991	3,47	57,3	88,0	66,5	26	164	281	218	173	1	
Byty II. kategorie	128	12,6	368	2,88	7,3	11,6	57,4	9	40	47	25	7	-	

2. Bytové domy - byty v osobním vlastnictví

Tab. č. 357 Trvale obydlené byty podle velikosti bytu,
podle polohy a technického vybavení bytu a podle druhu domu
a právního důvodu užívání bytu

Žamberk

Poloha, technické vybavení bytu	Počet bytů		Počet obytných místností 8 m2 a více podl. pl.		Plocha bytů v tis. m2		Průměrná obytná plocha na 1 byt v m2	Byty podle počtu obytných místností						
	celkem	%	celkem	průměr na 1 byt	obytná	celková		1 obytn. místnost	2 pokoje	3 pokoje	4 pokoje	5+ pokojů	nezjištěno	
1. Poloha bytu podle podlaží														
přízemí	28	34,1	58	2,07	1,0	1,6	34,4	9	9	9	1	-	-	-
přízemí a 1. poschodí	-	-	-	X	-	-	X	-	-	-	-	-	-	-
1. poschodí	29	35,4	70	2,41	1,1	1,7	38,1	5	7	17	-	-	-	-
2. poschodí	17	20,7	39	2,29	0,7	1,0	40,5	3	6	8	-	-	-	-
3. poschodí	3	3,7	4	1,33	0,1	0,1	24,7	2	1	-	-	-	-	-
4. poschodí	-	-	-	X	-	-	X	-	-	-	-	-	-	-
5. - 7. poschodí	4	4,9	6	1,50	0,1	0,2	28,0	2	2	-	-	-	-	-
8. - 11. poschodí	-	-	-	X	-	-	X	-	-	-	-	-	-	-
12. a vyšší poschodí	-	-	-	X	-	-	X	-	-	-	-	-	-	-
suterén, sklep	-	-	-	X	-	-	X	-	-	-	-	-	-	-
nezjištěno	1	1,2	-	X	-	-	X	-	-	-	-	-	-	1
celkem	82	100,0	177	2,19	2,9	4,7	36,3	21	25	34	1	-	-	1
2. Plyn														
zaveden	8	9,8	17	2,13	0,3	0,5	38,5	3	2	2	1	-	-	-
bez plynu	73	89,0	160	2,19	2,6	4,2	36,1	18	23	32	-	-	-	-
nezjištěno	1	1,2	-	X	-	-	X	-	-	-	-	-	-	1
celkem	82	100,0	177	2,19	2,9	4,7	36,3	21	25	34	1	-	-	1
3. Vodovod														
v bytě	81	98,8	177	2,19	2,9	4,7	36,3	21	25	34	1	-	-	-
mimo byt	-	-	-	X	-	-	X	-	-	-	-	-	-	-
bez vodovodu	-	-	-	X	-	-	X	-	-	-	-	-	-	-
nezjištěno	1	1,2	-	X	-	-	X	-	-	-	-	-	-	1
celkem	82	100,0	177	2,19	2,9	4,7	36,3	21	25	34	1	-	-	1
z toho:														
voda a plyn v bytě	8	9,8	17	2,13	0,3	0,5	38,5	3	2	2	1	-	-	-
4. Kanalizace														
přípoj na kanaliz. síť	80	97,6	171	2,16	2,8	4,5	35,9	21	25	32	1	-	-	1
domácí čistička odp. vod	-	-	-	X	-	-	X	-	-	-	-	-	-	-
žumpa, jímka	2	2,4	6	3,00	0,1	0,1	54,0	-	-	2	-	-	-	-
bez kanalizace a jímky	-	-	-	X	-	-	X	-	-	-	-	-	-	-
nezjištěno	-	-	-	X	-	-	X	-	-	-	-	-	-	-
celkem	82	100,0	177	2,19	2,9	4,7	36,3	21	25	34	1	-	-	1
5. Teplá voda														
zdroj mimo budovu	12	14,6	20	1,67	0,3	0,6	28,5	6	4	2	-	-	-	-
el. bojler, průtok. ohřívač	61	74,4	141	2,31	2,3	3,5	37,0	12	18	31	-	-	-	-
plynový bojler, průtok. ohřívač	3	3,7	6	2,00	0,1	0,2	48,3	1	1	1	-	-	-	-
jiný nebo kombin. zdroj	3	3,7	8	2,67	0,1	0,2	49,3	-	2	-	1	-	-	-
bez teplé vody	2	2,4	2	1,00	0,1	0,1	25,5	2	-	-	-	-	-	-
nezjištěno	1	1,2	-	X	-	-	X	-	-	-	-	-	-	1
celkem	82	100,0	177	2,19	2,9	4,7	36,3	21	25	34	1	-	-	1

2. Bytové domy - byty v osobním vlastnictví

Tab. č. 357 Trvale obydlené byty podle velikosti bytu,
podle polohy a technického vybavení bytu a podle druhu domu
a právního důvodu užívání bytu

Žamberk

Poloha, technické vybavení bytu	Počet bytů		Počet obytných místností 8 m ² a více podl. pl.		Plocha bytů v tis. m ²		Průměrná obytná plocha na 1 byt v m ²	Byty podle počtu obytných místností						
	celkem	%	celkem	průměr na 1 byt	obytná	celková		1 obytn. místnost	2 pokoje	3 pokoje	4 pokoje	5+ pokojů	nezjištěno	
6. Převládající způsob vytápění														
ústřední topení celkem	16	19,5	31	1,94	0,6	0,9	36,8	6	6	3	1	-	-	-
kotelna mimo dům	12	14,6	20	1,67	0,3	0,6	28,5	6	4	2	-	-	-	-
kotelna v domě	4	4,9	11	2,75	0,2	0,3	61,5	-	2	1	1	-	-	-
z toho:														
na pevná paliva	-	-	-	X	-	-	X	-	-	-	-	-	-	-
etážové topení celkem	14	17,1	37	2,64	0,6	0,9	42,4	1	3	10	-	-	-	-
z toho:														
na plyn	2	2,4	5	2,50	0,1	0,1	43,0	-	1	1	-	-	-	-
na elektřinu	10	12,2	29	2,90	0,4	0,6	44,4	-	1	9	-	-	-	-
na pevná paliva	2	2,4	3	1,50	0,1	0,1	32,0	1	1	-	-	-	-	-
kamna celkem	42	51,2	86	2,05	1,4	2,3	33,7	13	14	15	-	-	-	-
z toho:														
na plyn	4	4,9	5	1,25	0,1	0,2	19,3	3	1	-	-	-	-	-
na elektřinu	33	40,2	74	2,24	1,2	1,8	35,8	7	11	15	-	-	-	-
na pevná paliva	5	6,1	7	1,40	0,2	0,3	31,4	3	2	-	-	-	-	-
jiný n. komb. způsob	9	11,0	23	2,56	0,3	0,5	38,6	1	2	6	-	-	-	-
nezjištěno	1	1,2	-	X	-	-	X	-	-	-	-	-	-	1
celkem	82	100,0	177	2,19	2,9	4,7	36,3	21	25	34	1	-	-	1
7. Koupelna (sprchový kout)														
v bytě	80	97,6	176	2,20	2,9	4,6	36,5	20	25	34	1	-	-	-
mimo byt														
vlastní	-	-	-	X	-	-	X	-	-	-	-	-	-	-
společná	-	-	-	X	-	-	X	-	-	-	-	-	-	-
bez koupelny a sprch. koutu	1	1,2	1	1,00	0,0	0,0	21,0	1	-	-	-	-	-	-
nezjištěno	1	1,2	-	X	-	-	X	-	-	-	-	-	-	1
celkem	82	100,0	177	2,19	2,9	4,7	36,3	21	25	34	1	-	-	1
8. Záchod														
splachovací v bytě	81	98,8	177	2,19	2,9	4,7	36,3	21	25	34	1	-	-	-
splach. mimo byt														
vlastní	-	-	-	X	-	-	X	-	-	-	-	-	-	-
společný	-	-	-	X	-	-	X	-	-	-	-	-	-	-
splach. mimo dům	-	-	-	X	-	-	X	-	-	-	-	-	-	-
bez splachování	-	-	-	X	-	-	X	-	-	-	-	-	-	-
nezjištěno	1	1,2	-	X	-	-	X	-	-	-	-	-	-	1
celkem	82	100,0	177	2,19	2,9	4,7	36,3	21	25	34	1	-	-	1
Z počtu bytů:														
koupelna i záchod v bytě	80	97,6	176	2,20	2,9	4,6	36,5	20	25	34	1	-	-	-
jen záchod v bytě	1	1,2	1	1,00	0,0	0,0	21,0	1	-	-	-	-	-	-
jen koupelna v bytě	-	-	-	X	-	-	X	-	-	-	-	-	-	-
Byty I. kategorie	65	79,3	144	2,22	2,4	3,7	36,6	16	20	28	1	-	-	-
Byty II. kategorie	15	18,3	32	2,13	0,5	0,9	36,5	4	5	6	-	-	-	-

3. Bytové domy - byty nájemní

Tab. č. 357 Trvale obydlené byty podle velikosti bytu,
podle polohy a technického vybavení bytu a podle druhu domu
a právního důvodu užívání bytu

Žamberk

Poloha, technické vybavení bytu	Počet bytů		Počet obytných místností 8 m ² a více podl. pl.		Plocha bytů v tis. m ²		Průměrná obytná plocha na 1 byt v m ²	Byty podle počtu obytných místností						
	celkem	%	celkem	průměr na 1 byt	obytná	celková		1 obytn. místnost	2 pokoje	3 pokoje	4 pokoje	5+ pokojů	nezjištěno	
1. Poloha bytu podle podlaží														
přízemí	146	25,0	297	2,03	5,1	8,2	35,1	44	55	45	2	-	-	-
přízemí a 1. poschodí	4	0,7	11	2,75	0,2	0,3	45,8	-	2	1	1	-	-	-
1. poschodí	171	29,3	371	2,17	6,6	10,4	38,7	36	75	55	5	-	-	-
2. poschodí	131	22,5	287	2,19	5,1	7,8	38,6	28	56	42	4	1	-	-
3. poschodí	62	10,6	140	2,26	2,4	3,8	38,3	12	24	24	2	-	-	-
4. poschodí	32	5,5	66	2,06	1,2	1,8	36,2	8	16	6	2	-	-	-
5. - 7. poschodí	36	6,2	83	2,31	1,4	2,2	39,8	7	14	12	3	-	-	-
8. - 11. poschodí	-	-	-	X	-	-	X	-	-	-	-	-	-	-
12. a vyšší poschodí	-	-	-	X	-	-	X	-	-	-	-	-	-	-
suterén, sklep	-	-	-	X	-	-	X	-	-	-	-	-	-	-
nezjištěno	1	0,2	1	1,00	0,0	0,0	14,0	1	-	-	-	-	-	-
celkem	583	100,0	1256	2,15	22,0	34,5	37,7	136	242	185	19	1	-	-
2. Plyn														
zaveden	70	12,0	148	2,11	2,6	4,2	37,4	17	29	23	1	-	-	-
bez plynu	506	86,8	1093	2,16	19,1	29,9	37,7	117	211	159	18	1	-	-
nezjištěno	7	1,2	15	2,14	0,2	0,4	35,3	2	2	3	-	-	-	-
celkem	583	100,0	1256	2,15	22,0	34,5	37,7	136	242	185	19	1	-	-
3. Vodovod														
v bytě	582	99,8	1255	2,16	22,0	34,5	37,7	135	242	185	19	1	-	-
mimo byt	1	0,2	1	1,00	0,0	0,0	9,0	1	-	-	-	-	-	-
bez vodovodu	-	-	-	X	-	-	X	-	-	-	-	-	-	-
nezjištěno	-	-	-	X	-	-	X	-	-	-	-	-	-	-
celkem	583	100,0	1256	2,15	22,0	34,5	37,7	136	242	185	19	1	-	-
z toho:														
voda a plyn v bytě	70	12,0	148	2,11	2,6	4,2	37,4	17	29	23	1	-	-	-
4. Kanalizace														
přípoj na kanaliz. síť	559	95,9	1204	2,15	21,1	33,1	37,7	130	231	181	16	1	-	-
domácí čistička odp. vod	-	-	-	X	-	-	X	-	-	-	-	-	-	-
žumpa, jímka	20	3,4	47	2,35	0,8	1,3	39,3	3	10	4	3	-	-	-
bez kanalizace a jímky	-	-	-	X	-	-	X	-	-	-	-	-	-	-
nezjištěno	4	0,7	5	1,25	0,1	0,1	19,5	3	1	-	-	-	-	-
celkem	583	100,0	1256	2,15	22,0	34,5	37,7	136	242	185	19	1	-	-
5. Teplá voda														
zdroj mimo budovu	262	44,9	577	2,20	9,9	15,6	37,8	67	88	94	13	-	-	-
el. bojler, průtok. ohřívač	232	39,8	502	2,16	8,9	14,0	38,4	46	109	71	5	1	-	-
plynový bojler, průtok. ohřívač	46	7,9	91	1,98	1,6	2,6	35,7	11	26	8	1	-	-	-
jiný nebo kombin. zdroj	26	4,5	58	2,23	1,0	1,5	38,7	5	10	11	-	-	-	-
bez teplé vody	15	2,6	26	1,73	0,5	0,7	30,7	5	9	1	-	-	-	-
nezjištěno	2	0,3	2	1,00	0,0	0,1	19,0	2	-	-	-	-	-	-
celkem	583	100,0	1256	2,15	22,0	34,5	37,7	136	242	185	19	1	-	-

3. Bytové domy - byty nájemní

Tab. č. 357 Trvale obydlené byty podle velikosti bytu,
podle polohy a technického vybavení bytu a podle druhu domu
a právního důvodu užívání bytu

Žamberk

Poloha, technické vybavení bytu	Počet bytů		Počet obytných místností 8 m ² a více podl. pl.		Plocha bytů v tis. m ²		Průměrná obytná plocha na 1 byt v m ²	Byty podle počtu obytných místností						
	celkem	%	celkem	průměr na 1 byt	obytná	celková		1 obytn. místnost	2 pokoje	3 pokoje	4 pokoje	5+ pokojů	nezjištěno	
6. Převládající způsob vytápění														
ústřední topení celkem	384	65,9	869	2,26	14,9	23,2	38,9	83	132	154	15	-	-	
kotelna mimo dům	313	53,7	700	2,24	12,0	18,7	38,2	71	110	119	13	-	-	
kotelna v domě	71	12,2	169	2,38	3,0	4,5	41,9	12	22	35	2	-	-	
z toho:														
na pevná paliva	1	0,2	3	3,00	0,0	0,1	42,0	-	-	1	-	-	-	
etážové topení celkem	68	11,7	144	2,12	2,6	4,2	38,9	10	43	13	1	1	-	
z toho:														
na plyn	30	5,1	55	1,83	1,1	1,8	35,1	7	21	2	-	-	-	
na elektřinu	11	1,9	30	2,73	0,5	0,8	46,5	-	5	5	-	1	-	
na pevná paliva	27	4,6	59	2,19	1,1	1,7	39,9	3	17	6	1	-	-	
kamna celkem	104	17,8	190	1,83	3,5	5,5	33,3	36	53	12	3	-	-	
z toho:														
na plyn	3	0,5	3	1,00	0,1	0,1	26,7	3	-	-	-	-	-	
na elektřinu	56	9,6	115	2,05	2,0	3,2	35,9	12	32	9	3	-	-	
na pevná paliva	45	7,7	72	1,60	1,4	2,3	30,6	21	21	3	-	-	-	
jiný n. komb. způsob	26	4,5	52	2,00	0,9	1,5	35,3	6	14	6	-	-	-	
nezjištěno	1	0,2	1	1,00	0,0	0,0	14,0	1	-	-	-	-	-	
celkem	583	100,0	1256	2,15	22,0	34,5	37,7	136	242	185	19	1	-	
7. Koupelna (sprchový kout)														
v bytě	578	99,1	1250	2,16	21,8	34,3	37,8	132	241	185	19	1	-	
mimo byt														
vlastní	1	0,2	2	2,00	0,0	0,1	37,0	-	1	-	-	-	-	
společná	2	0,3	2	1,00	0,0	0,0	10,5	2	-	-	-	-	-	
bez koupelny a sprch. koutu	2	0,3	2	1,00	0,1	0,1	30,0	2	-	-	-	-	-	
nezjištěno	-	-	-	X	-	-	X	-	-	-	-	-	-	
celkem	583	100,0	1256	2,15	22,0	34,5	37,7	136	242	185	19	1	-	
8. Záchod														
splachovací v bytě	575	98,6	1244	2,16	21,7	34,1	37,8	131	240	184	19	1	-	
splach. mimo byt														
vlastní	4	0,7	8	2,00	0,2	0,3	38,0	1	2	1	-	-	-	
společný	4	0,7	4	1,00	0,1	0,1	20,3	4	-	-	-	-	-	
splach. mimo dům	-	-	-	X	-	-	X	-	-	-	-	-	-	
bez splachování	-	-	-	X	-	-	X	-	-	-	-	-	-	
nezjištěno	-	-	-	X	-	-	X	-	-	-	-	-	-	
celkem	583	100,0	1256	2,15	22,0	34,5	37,7	136	242	185	19	1	-	
Z počtu bytů:														
koupelna i záchod v bytě	575	98,6	1244	2,16	21,7	34,1	37,8	131	240	184	19	1	-	
jen záchod v bytě	-	-	-	X	-	-	X	-	-	-	-	-	-	
jen koupelna v bytě	3	0,5	6	2,00	0,1	0,2	38,3	1	1	1	-	-	-	
Byty I. kategorie	484	83,0	1072	2,21	18,6	29,1	38,4	105	190	170	18	1	-	
Byty II. kategorie	94	16,1	179	1,90	3,3	5,3	35,0	26	52	15	1	-	-	

4. Bytové domy - byty družstevní

Tab. č. 357 Trvale obydlené byty podle velikosti bytu,
podle polohy a technického vybavení bytu a podle druhu domu
a právního důvodu užívání bytu

Žamberk

Poloha, technické vybavení bytu	Počet bytů		Počet obytných místností 8 m ² a více podl. pl.		Plocha bytů v tis. m ²		Průměrná obytná plocha na 1 byt v m ²	Byty podle počtu obytných místností						
	celkem	%	celkem	průměr na 1 byt	obytná	celková		1 obytn. místnost	2 pokoje	3 pokoje	4 pokoje	5+ pokojů	nezjištěno	
1. Poloha bytu podle podlaží														
přízemí	80	18,5	220	2,75	3,8	5,4	47,4	7	14	52	6	1	-	-
přízemí a 1. poschodí	9	2,1	18	2,00	0,4	0,5	39,7	3	4	1	1	-	-	-
1. poschodí	87	20,1	238	2,74	3,9	5,8	45,3	9	14	55	9	-	-	-
2. poschodí	83	19,2	215	2,62	3,7	5,3	44,7	11	15	50	6	-	-	1
3. poschodí	42	9,7	105	2,50	1,9	2,8	44,5	8	11	17	6	-	-	-
4. poschodí	38	8,8	88	2,32	1,6	2,4	41,3	10	10	14	4	-	-	-
5. - 7. poschodí	92	21,2	219	2,38	3,9	6,0	42,4	21	24	38	9	-	-	-
8. - 11. poschodí	2	0,5	4	2,00	0,1	0,1	39,0	-	2	-	-	-	-	-
12. a vyšší poschodí	-	-	-	X	-	-	X	-	-	-	-	-	-	-
suterén, sklep	-	-	-	X	-	-	X	-	-	-	-	-	-	-
nezjištěno	-	-	-	X	-	-	X	-	-	-	-	-	-	-
celkem	433	100,0	1107	2,56	19,2	28,4	44,4	69	94	227	41	1	1	1
2. Plyn														
zaveden	26	6,0	69	2,65	1,2	1,7	47,1	2	5	19	-	-	-	-
bez plynu	406	93,8	1037	2,56	17,9	26,6	44,3	66	89	208	41	1	1	1
nezjištěno	1	0,2	1	1,00	0,0	0,0	16,0	1	-	-	-	-	-	-
celkem	433	100,0	1107	2,56	19,2	28,4	44,4	69	94	227	41	1	1	1
3. Vodovod														
v bytě	433	100,0	1107	2,56	19,2	28,4	44,4	69	94	227	41	1	1	1
mimo byt	-	-	-	X	-	-	X	-	-	-	-	-	-	-
bez vodovodu	-	-	-	X	-	-	X	-	-	-	-	-	-	-
nezjištěno	-	-	-	X	-	-	X	-	-	-	-	-	-	-
celkem	433	100,0	1107	2,56	19,2	28,4	44,4	69	94	227	41	1	1	1
z toho:														
voda a plyn v bytě	26	6,0	69	2,65	1,2	1,7	47,1	2	5	19	-	-	-	-
4. Kanalizace														
přípoj na kanaliz. síť	430	99,3	1098	2,56	19,0	28,2	44,3	69	94	224	41	1	1	1
domácí čistička odp. vod	-	-	-	X	-	-	X	-	-	-	-	-	-	-
žumpa, jímka	3	0,7	9	3,00	0,2	0,2	57,3	-	-	3	-	-	-	-
bez kanalizace a jímky	-	-	-	X	-	-	X	-	-	-	-	-	-	-
nezjištěno	-	-	-	X	-	-	X	-	-	-	-	-	-	-
celkem	433	100,0	1107	2,56	19,2	28,4	44,4	69	94	227	41	1	1	1
5. Teplá voda														
zdroj mimo budovu	283	65,4	674	2,38	12,1	18,4	42,9	63	78	113	29	-	-	-
el. bojler, průtok. ohřívač	124	28,6	359	2,92	5,9	8,3	47,9	4	12	98	8	1	1	1
plynový bojler, průtok. ohřívač	6	1,4	12	2,00	0,2	0,3	34,0	1	4	1	-	-	-	-
jiný nebo kombin. zdroj	20	4,6	62	3,10	1,0	1,4	48,0	1	-	15	4	-	-	-
bez teplé vody	-	-	-	X	-	-	X	-	-	-	-	-	-	-
nezjištěno	-	-	-	X	-	-	X	-	-	-	-	-	-	-
celkem	433	100,0	1107	2,56	19,2	28,4	44,4	69	94	227	41	1	1	1

4. Bytové domy - byty družstevní

Tab. č. 357 Trvale obydlené byty podle velikosti bytu,
podle polohy a technického vybavení bytu a podle druhu domu
a právního důvodu užívání bytu

Žamberk

Poloha, technické vybavení bytu	Počet bytů		Počet obytných místností 8 m ² a více podl. pl.		Plocha bytů v tis. m ²		Průměrná obytná plocha na 1 byt v m ²	Byty podle počtu obytných místností						
	celkem	%	celkem	průměr na 1 byt	obytná	celková		1 obytn. místnost	2 pokoje	3 pokoje	4 pokoje	5+ pokojů	nezjištěno	
6. Převládající způsob vytápění														
ústřední topení celkem	364	84,1	910	2,50	15,9	23,8	43,7	68	86	170	40	-	-	
kotelna mimo dům	317	73,2	777	2,45	13,7	20,6	43,3	63	79	144	31	-	-	
kotelna v domě	47	10,9	133	2,83	2,2	3,2	46,7	5	7	26	9	-	-	
z toho:														
na pevná paliva	-	-	-	X	-	-	X	-	-	-	-	-	-	
etážové topení celkem	27	6,2	81	3,00	1,4	1,9	50,3	-	-	27	-	-	-	
z toho:														
na plyn	9	2,1	27	3,00	0,4	0,6	48,4	-	-	9	-	-	-	
na elektřinu	17	3,9	51	3,00	0,9	1,2	51,6	-	-	17	-	-	-	
na pevná paliva	1	0,2	3	3,00	0,0	0,1	44,0	-	-	1	-	-	-	
kamna celkem	32	7,4	89	2,87	1,5	2,1	47,0	1	5	23	1	1	1	
z toho:														
na plyn	1	0,2	3	3,00	0,0	0,1	46,0	-	-	1	-	-	-	
na elektřinu	31	7,2	86	2,87	1,4	2,0	47,1	1	5	22	1	1	1	
na pevná paliva	-	-	-	X	-	-	X	-	-	-	-	-	-	
jiný n. komb. způsob	10	2,3	27	2,70	0,4	0,6	44,5	-	3	7	-	-	-	
nezjištěno	-	-	-	X	-	-	X	-	-	-	-	-	-	
celkem	433	100,0	1107	2,56	19,2	28,4	44,4	69	94	227	41	1	1	
7. Koupelna (sprchový kout)														
v bytě	433	100,0	1107	2,56	19,2	28,4	44,4	69	94	227	41	1	1	
mimo byt														
vlastní	-	-	-	X	-	-	X	-	-	-	-	-	-	
společná	-	-	-	X	-	-	X	-	-	-	-	-	-	
bez koupelny a sprch. koutu	-	-	-	X	-	-	X	-	-	-	-	-	-	
nezjištěno	-	-	-	X	-	-	X	-	-	-	-	-	-	
celkem	433	100,0	1107	2,56	19,2	28,4	44,4	69	94	227	41	1	1	
8. Záchod														
splachovací v bytě	433	100,0	1107	2,56	19,2	28,4	44,4	69	94	227	41	1	1	
splach. mimo byt														
vlastní	-	-	-	X	-	-	X	-	-	-	-	-	-	
společný	-	-	-	X	-	-	X	-	-	-	-	-	-	
splach. mimo dům	-	-	-	X	-	-	X	-	-	-	-	-	-	
bez splachování	-	-	-	X	-	-	X	-	-	-	-	-	-	
nezjištěno	-	-	-	X	-	-	X	-	-	-	-	-	-	
celkem	433	100,0	1107	2,56	19,2	28,4	44,4	69	94	227	41	1	1	
Z počtu bytů:														
koupelna i záchod v bytě	433	100,0	1107	2,56	19,2	28,4	44,4	69	94	227	41	1	1	
jen záchod v bytě	-	-	-	X	-	-	X	-	-	-	-	-	-	
jen koupelna v bytě	-	-	-	X	-	-	X	-	-	-	-	-	-	
Byty I. kategorie	422	97,5	1077	2,56	18,7	27,7	44,4	69	91	219	41	1	1	
Byty II. kategorie	11	2,5	30	2,73	0,5	0,7	44,5	-	3	8	-	-	-	

5. Bytové domy - byty členů družstva založeného
v průběhu privatizace

Tab. č. 357 Trvale obydlené byty podle velikosti bytu,
podle polohy a technického vybavení bytu a podle druhu domu
a právního důvodu užívání bytu

Žamberk

Poloha, technické vybavení bytu	Počet bytů		Počet obytných místností 8 m ² a více podl. pl.		Plocha bytů v tis. m ²		Průměrná obytná plocha na 1 byt v m ²	Byty podle počtu obytných místností						
	celkem	%	celkem	průměr na 1 byt	obytná	celková		1 obyt. místnost	2 pokoje	3 pokoje	4 pokoje	5+ pokojů	nezjištěno	
1. Poloha bytu podle podlaží														
přízemí	-	X	-	X	-	-	X	-	-	-	-	-	-	-
přízemí a 1. poschodí	-	X	-	X	-	-	X	-	-	-	-	-	-	-
1. poschodí	-	X	-	X	-	-	X	-	-	-	-	-	-	-
2. poschodí	-	X	-	X	-	-	X	-	-	-	-	-	-	-
3. poschodí	-	X	-	X	-	-	X	-	-	-	-	-	-	-
4. poschodí	-	X	-	X	-	-	X	-	-	-	-	-	-	-
5. - 7. poschodí	-	X	-	X	-	-	X	-	-	-	-	-	-	-
8. - 11. poschodí	-	X	-	X	-	-	X	-	-	-	-	-	-	-
12. a vyšší poschodí	-	X	-	X	-	-	X	-	-	-	-	-	-	-
suterén, sklep	-	X	-	X	-	-	X	-	-	-	-	-	-	-
nezjištěno	-	X	-	X	-	-	X	-	-	-	-	-	-	-
celkem	-	X	-	X	-	-	X	-	-	-	-	-	-	-
2. Plyn														
zaveden	-	X	-	X	-	-	X	-	-	-	-	-	-	-
bez plynu	-	X	-	X	-	-	X	-	-	-	-	-	-	-
nezjištěno	-	X	-	X	-	-	X	-	-	-	-	-	-	-
celkem	-	X	-	X	-	-	X	-	-	-	-	-	-	-
3. Vodovod														
v bytě	-	X	-	X	-	-	X	-	-	-	-	-	-	-
mimo byt	-	X	-	X	-	-	X	-	-	-	-	-	-	-
bez vodovodu	-	X	-	X	-	-	X	-	-	-	-	-	-	-
nezjištěno	-	X	-	X	-	-	X	-	-	-	-	-	-	-
celkem	-	X	-	X	-	-	X	-	-	-	-	-	-	-
z toho:														
voda a plyn v bytě	-	X	-	X	-	-	X	-	-	-	-	-	-	-
4. Kanalizace														
přípoj na kanaliz. síť	-	X	-	X	-	-	X	-	-	-	-	-	-	-
domácí čistička odp. vod	-	X	-	X	-	-	X	-	-	-	-	-	-	-
žumpa, jímka	-	X	-	X	-	-	X	-	-	-	-	-	-	-
bez kanalizace a jímky	-	X	-	X	-	-	X	-	-	-	-	-	-	-
nezjištěno	-	X	-	X	-	-	X	-	-	-	-	-	-	-
celkem	-	X	-	X	-	-	X	-	-	-	-	-	-	-
5. Teplá voda														
zdroj mimo budovu	-	X	-	X	-	-	X	-	-	-	-	-	-	-
el. bojler, průtok. ohřivač	-	X	-	X	-	-	X	-	-	-	-	-	-	-
plynový bojler, průtok. ohřivač	-	X	-	X	-	-	X	-	-	-	-	-	-	-
jiný nebo kombin. zdroj	-	X	-	X	-	-	X	-	-	-	-	-	-	-
bez teplé vody	-	X	-	X	-	-	X	-	-	-	-	-	-	-
nezjištěno	-	X	-	X	-	-	X	-	-	-	-	-	-	-
celkem	-	X	-	X	-	-	X	-	-	-	-	-	-	-

5. Bytové domy - byty členů družstva založeného
v průběhu privatizace

Tab. č. 357 Trvale obydlené byty podle velikosti bytu,
podle polohy a technického vybavení bytu a podle druhu domu
a právního důvodu užívání bytu

Žamberk

Poloha, technické vybavení bytu	Počet bytů		Počet obytných místností 8 m ² a více podl. pl.		Plocha bytů v tis. m ²		Průměrná obytná plocha na 1 byt v m ²	Byty podle počtu obytných místností						
	celkem	%	celkem	průměr na 1 byt	obytná	celková		1 obytná místnost	2 pokoje	3 pokoje	4 pokoje	5+ pokojů	nezjištěno	
6. Převládající způsob vytápění														
ústřední topení celkem	-	X	-	X	-	-	X	-	-	-	-	-	-	-
kotelna mimo dům	-	X	-	X	-	-	X	-	-	-	-	-	-	-
kotelna v domě	-	X	-	X	-	-	X	-	-	-	-	-	-	-
z toho:														
na pevná paliva	-	X	-	X	-	-	X	-	-	-	-	-	-	-
etážové topení celkem	-	X	-	X	-	-	X	-	-	-	-	-	-	-
z toho:														
na plyn	-	X	-	X	-	-	X	-	-	-	-	-	-	-
na elektřinu	-	X	-	X	-	-	X	-	-	-	-	-	-	-
na pevná paliva	-	X	-	X	-	-	X	-	-	-	-	-	-	-
kamna celkem	-	X	-	X	-	-	X	-	-	-	-	-	-	-
z toho:														
na plyn	-	X	-	X	-	-	X	-	-	-	-	-	-	-
na elektřinu	-	X	-	X	-	-	X	-	-	-	-	-	-	-
na pevná paliva	-	X	-	X	-	-	X	-	-	-	-	-	-	-
jiný n. komb. způsob	-	X	-	X	-	-	X	-	-	-	-	-	-	-
nezjištěno	-	X	-	X	-	-	X	-	-	-	-	-	-	-
celkem	-	X	-	X	-	-	X	-	-	-	-	-	-	-
7. Koupelna (sprchový kout)														
v bytě	-	X	-	X	-	-	X	-	-	-	-	-	-	-
mimo byt														
vlastní	-	X	-	X	-	-	X	-	-	-	-	-	-	-
společná	-	X	-	X	-	-	X	-	-	-	-	-	-	-
bez koupelny a sprch. koutu	-	X	-	X	-	-	X	-	-	-	-	-	-	-
nezjištěno	-	X	-	X	-	-	X	-	-	-	-	-	-	-
celkem	-	X	-	X	-	-	X	-	-	-	-	-	-	-
8. Záchod														
splachovací v bytě	-	X	-	X	-	-	X	-	-	-	-	-	-	-
splach. mimo byt														
vlastní	-	X	-	X	-	-	X	-	-	-	-	-	-	-
společný	-	X	-	X	-	-	X	-	-	-	-	-	-	-
splach. mimo dům	-	X	-	X	-	-	X	-	-	-	-	-	-	-
bez splachování	-	X	-	X	-	-	X	-	-	-	-	-	-	-
nezjištěno	-	X	-	X	-	-	X	-	-	-	-	-	-	-
celkem	-	X	-	X	-	-	X	-	-	-	-	-	-	-
Z počtu bytů:														
koupelna i záchod v bytě	-	X	-	X	-	-	X	-	-	-	-	-	-	-
jen záchod v bytě	-	X	-	X	-	-	X	-	-	-	-	-	-	-
jen koupelna v bytě	-	X	-	X	-	-	X	-	-	-	-	-	-	-
Byty I. kategorie	-	X	-	X	-	-	X	-	-	-	-	-	-	-
Byty II. kategorie	-	X	-	X	-	-	X	-	-	-	-	-	-	-

6. Bytové domy - byty ostatní

Tab. č. 357 Trvale obydlené byty podle velikosti bytu,
podle polohy a technického vybavení bytu a podle druhu domu
a právního důvodu užívání bytu

Žamberk

Poloha, technické vybavení bytu	Počet bytů		Počet obytných místností 8 m2 a více podl. pl.		Plocha bytů v tis. m2		Průměrná obytná plocha na 1 byt v m2	Byty podle počtu obytných místností						
	celkem	%	celkem	průměr na 1 byt	obytná	celková		1 obytn. místnost	2 pokoje	3 pokoje	4 pokoje	5+ pokojů	nezjištěno	
1. Poloha bytu podle podlaží														
přízemí	20	21,5	34	1,70	0,7	1,1	34,7	11	4	5	-	-	-	-
přízemí a 1. poschodí	-	-	-	X	-	-	X	-	-	-	-	-	-	-
1. poschodí	41	44,1	63	1,54	1,4	2,1	33,2	28	4	9	-	-	-	-
2. poschodí	31	33,3	45	1,45	0,9	1,4	27,5	24	2	4	-	1	-	-
3. poschodí	-	-	-	X	-	-	X	-	-	-	-	-	-	-
4. poschodí	1	1,1	4	4,00	0,1	0,1	64,0	-	-	-	1	-	-	-
5. - 7. poschodí	-	-	-	X	-	-	X	-	-	-	-	-	-	-
8. - 11. poschodí	-	-	-	X	-	-	X	-	-	-	-	-	-	-
12. a vyšší poschodí	-	-	-	X	-	-	X	-	-	-	-	-	-	-
suterén, sklep	-	-	-	X	-	-	X	-	-	-	-	-	-	-
nezjištěno	-	-	-	X	-	-	X	-	-	-	-	-	-	-
celkem	93	100,0	146	1,57	3,0	4,7	31,9	63	10	18	1	1	-	-
2. Plyn														
zaveden	2	2,2	5	2,50	0,1	0,2	56,5	-	1	1	-	-	-	-
bez plynu	91	97,8	141	1,55	2,9	4,5	31,4	63	9	17	1	1	-	-
nezjištěno	-	-	-	X	-	-	X	-	-	-	-	-	-	-
celkem	93	100,0	146	1,57	3,0	4,7	31,9	63	10	18	1	1	-	-
3. Vodovod														
v bytě	93	100,0	146	1,57	3,0	4,7	31,9	63	10	18	1	1	-	-
mimo byt	-	-	-	X	-	-	X	-	-	-	-	-	-	-
bez vodovodu	-	-	-	X	-	-	X	-	-	-	-	-	-	-
nezjištěno	-	-	-	X	-	-	X	-	-	-	-	-	-	-
celkem	93	100,0	146	1,57	3,0	4,7	31,9	63	10	18	1	1	-	-
z toho:														
voda a plyn v bytě	2	2,2	5	2,50	0,1	0,2	56,5	-	1	1	-	-	-	-
4. Kanalizace														
přípoj na kanaliz. síť	91	97,8	140	1,54	2,8	4,4	31,0	63	10	16	1	1	-	-
domácí čistička odp. vod	-	-	-	X	-	-	X	-	-	-	-	-	-	-
žumpa, jímka	2	2,2	6	3,00	0,2	0,2	77,0	-	-	2	-	-	-	-
bez kanalizace a jímky	-	-	-	X	-	-	X	-	-	-	-	-	-	-
nezjištěno	-	-	-	X	-	-	X	-	-	-	-	-	-	-
celkem	93	100,0	146	1,57	3,0	4,7	31,9	63	10	18	1	1	-	-
5. Teplá voda														
zdroj mimo budovu	3	3,2	10	3,33	0,2	0,2	65,0	-	-	2	1	-	-	-
el. bojler, průtok. ohřivač	90	96,8	136	1,51	2,8	4,4	30,8	63	10	16	-	1	-	-
plynový bojler, průtok. ohřivač	-	-	-	X	-	-	X	-	-	-	-	-	-	-
jiný nebo kombin. zdroj	-	-	-	X	-	-	X	-	-	-	-	-	-	-
bez teplé vody	-	-	-	X	-	-	X	-	-	-	-	-	-	-
nezjištěno	-	-	-	X	-	-	X	-	-	-	-	-	-	-
celkem	93	100,0	146	1,57	3,0	4,7	31,9	63	10	18	1	1	-	-

6. Bytové domy - byty ostatní

Tab. č. 357 Trvale obydlené byty podle velikosti bytu,
podle polohy a technického vybavení bytu a podle druhu domu
a právního důvodu užívání bytu

Žamberk

Poloha, technické vybavení bytu	Počet bytů		Počet obytných místností 8 m ² a více podl. pl.		Plocha bytů v tis. m ²		Průměrná obytná plocha na 1 byt v m ²	Byty podle počtu obytných místností						
	celkem	%	celkem	průměr na 1 byt	obytná	celková		1 obytn. místnost	2 pokoje	3 pokoje	4 pokoje	5+ pokojů	nezjištěno	
6. Převládající způsob vytápění														
ústřední topení celkem	9	9,7	26	2,89	0,6	0,8	63,0	-	2	6	1	-	-	-
kotelna mimo dům	3	3,2	10	3,33	0,2	0,2	65,0	-	-	2	1	-	-	-
kotelna v domě	6	6,5	16	2,67	0,4	0,6	62,0	-	2	4	-	-	-	-
z toho:														
na pevná paliva	1	1,1	3	3,00	0,1	0,1	75,0	-	-	1	-	-	-	-
etážové topení celkem	5	5,4	15	3,00	0,3	0,4	50,8	-	2	2	-	1	-	-
z toho:														
na plyn	-	-	-	X	-	-	X	-	-	-	-	-	-	-
na elektřinu	2	2,2	5	2,50	0,1	0,2	56,0	-	1	1	-	-	-	-
na pevná paliva	3	3,2	10	3,33	0,1	0,2	47,3	-	1	1	-	1	-	-
kamna celkem	78	83,9	102	1,31	2,1	3,4	27,0	63	6	9	-	-	-	-
z toho:														
na plyn	-	-	-	X	-	-	X	-	-	-	-	-	-	-
na elektřinu	76	81,7	97	1,28	2,0	3,3	26,1	63	5	8	-	-	-	-
na pevná paliva	2	2,2	5	2,50	0,1	0,2	62,5	-	1	1	-	-	-	-
jiný n. komb. způsob	1	1,1	3	3,00	0,0	0,1	44,0	-	-	1	-	-	-	-
nezjištěno	-	-	-	X	-	-	X	-	-	-	-	-	-	-
celkem	93	100,0	146	1,57	3,0	4,7	31,9	63	10	18	1	1	-	-
7. Koupelna (sprchový kout)														
v bytě	93	100,0	146	1,57	3,0	4,7	31,9	63	10	18	1	1	-	-
mimo byt														
vlastní	-	-	-	X	-	-	X	-	-	-	-	-	-	-
společná	-	-	-	X	-	-	X	-	-	-	-	-	-	-
bez koupelny a sprch. koutu	-	-	-	X	-	-	X	-	-	-	-	-	-	-
nezjištěno	-	-	-	X	-	-	X	-	-	-	-	-	-	-
celkem	93	100,0	146	1,57	3,0	4,7	31,9	63	10	18	1	1	-	-
8. Záchod														
splachovací v bytě	92	98,9	145	1,58	3,0	4,6	32,1	62	10	18	1	1	-	-
splach. mimo byt														
vlastní	1	1,1	1	1,00	0,0	0,0	21,0	1	-	-	-	-	-	-
společný	-	-	-	X	-	-	X	-	-	-	-	-	-	-
splach. mimo dům	-	-	-	X	-	-	X	-	-	-	-	-	-	-
bez splachování	-	-	-	X	-	-	X	-	-	-	-	-	-	-
nezjištěno	-	-	-	X	-	-	X	-	-	-	-	-	-	-
celkem	93	100,0	146	1,57	3,0	4,7	31,9	63	10	18	1	1	-	-
Z počtu bytů:														
koupelna i záchod v bytě	92	98,9	145	1,58	3,0	4,6	32,1	62	10	18	1	1	-	-
jen záchod v bytě	-	-	-	X	-	-	X	-	-	-	-	-	-	-
jen koupelna v bytě	1	1,1	1	1,00	0,0	0,0	21,0	1	-	-	-	-	-	-
Byty I. kategorie	87	93,5	128	1,47	2,7	4,2	30,6	63	8	15	1	-	-	-
Byty II. kategorie	6	6,5	18	3,00	0,3	0,4	51,8	-	2	3	-	1	-	-

7. Ostatní budovy

Tab. č. 357 Trvale obydlené byty podle velikosti bytu,
podle polohy a technického vybavení bytu a podle druhu domu
a právního důvodu užívání bytu

Žamberk

Poloha, technické vybavení bytu	Počet bytů		Počet obytných místností 8 m2 a více podl. pl.		Plocha bytů v tis. m2		Průměrná obytná plocha na 1 byt v m2	Byty podle počtu obytných místností						
	celkem	%	celkem	průměr na 1 byt	obytná	celková		1 obytn. místnost	2 pokoje	3 pokoje	4 pokoje	5+ pokojů	nezjištěno	
1. Poloha bytu podle podlaží														
přízemí	7	14,6	15	2,14	0,3	0,4	38,4	1	4	2	-	-	-	
přízemí a 1. poschodí	3	6,3	7	2,33	0,2	0,2	52,7	1	-	2	-	-	-	
1. poschodí	25	52,1	55	2,20	1,2	1,8	48,4	5	12	6	2	-	-	
2. poschodí	12	25,0	34	2,83	0,7	1,1	61,1	-	4	6	2	-	-	
3. poschodí	1	2,1	4	4,00	0,1	0,1	63,0	-	-	-	1	-	-	
4. poschodí	-	-	-	X	-	-	X	-	-	-	-	-	-	
5. - 7. poschodí	-	-	-	X	-	-	X	-	-	-	-	-	-	
8. - 11. poschodí	-	-	-	X	-	-	X	-	-	-	-	-	-	
12. a vyšší poschodí	-	-	-	X	-	-	X	-	-	-	-	-	-	
suterén, sklep	-	-	-	X	-	-	X	-	-	-	-	-	-	
nezjištěno	-	-	-	X	-	-	X	-	-	-	-	-	-	
celkem	48	100,0	115	2,40	2,4	3,5	50,7	7	20	16	5	-	-	
2. Plyn														
zaveden	17	35,4	46	2,71	1,0	1,4	58,4	1	6	7	3	-	-	
bez plynu	31	64,6	69	2,23	1,4	2,1	46,4	6	14	9	2	-	-	
nezjištěno	-	-	-	X	-	-	X	-	-	-	-	-	-	
celkem	48	100,0	115	2,40	2,4	3,5	50,7	7	20	16	5	-	-	
3. Vodovod														
v bytě	48	100,0	115	2,40	2,4	3,5	50,7	7	20	16	5	-	-	
mimo byt	-	-	-	X	-	-	X	-	-	-	-	-	-	
bez vodovodu	-	-	-	X	-	-	X	-	-	-	-	-	-	
nezjištěno	-	-	-	X	-	-	X	-	-	-	-	-	-	
celkem	48	100,0	115	2,40	2,4	3,5	50,7	7	20	16	5	-	-	
z toho:														
voda a plyn v bytě	17	35,4	46	2,71	1,0	1,4	58,4	1	6	7	3	-	-	
4. Kanalizace														
přípoj na kanaliz. síť	40	83,3	95	2,38	2,0	3,0	50,1	6	17	13	4	-	-	
domácí čistička odp. vod	-	-	-	X	-	-	X	-	-	-	-	-	-	
žumpa, jímka	8	16,7	20	2,50	0,4	0,6	53,6	1	3	3	1	-	-	
bez kanalizace a jímky	-	-	-	X	-	-	X	-	-	-	-	-	-	
nezjištěno	-	-	-	X	-	-	X	-	-	-	-	-	-	
celkem	48	100,0	115	2,40	2,4	3,5	50,7	7	20	16	5	-	-	
5. Teplá voda														
zdroj mimo budovu	11	22,9	20	1,82	0,4	0,6	36,6	3	7	1	-	-	-	
el. bojler, průtok. ohřivač	20	41,7	47	2,35	1,0	1,5	52,0	2	9	9	-	-	-	
plynový bojler, průtok. ohřivač	9	18,8	28	3,11	0,6	0,9	65,1	-	2	4	3	-	-	
jiný nebo kombin. zdroj	6	12,5	17	2,83	0,3	0,5	51,7	1	1	2	2	-	-	
bez teplé vody	2	4,2	3	1,50	0,1	0,1	47,0	1	1	-	-	-	-	
nezjištěno	-	-	-	X	-	-	X	-	-	-	-	-	-	
celkem	48	100,0	115	2,40	2,4	3,5	50,7	7	20	16	5	-	-	

7. Ostatní budovy

Tab. č. 357 Trvale obydlené byty podle velikosti bytu,
podle polohy a technického vybavení bytu a podle druhu domu
a právního důvodu užívání bytu

Žamberk

Poloha, technické vybavení bytu	Počet bytů		Počet obytných místností 8 m ² a více podl. pl.		Plocha bytů v tis. m ²		Průměrná obytná plocha na 1 byt v m ²	Byty podle počtu obytných místností						
	celkem	%	celkem	průměr na 1 byt	obytná	celková		1 obytn. místnost	2 pokoje	3 pokoje	4 pokoje	5+ pokojů	nezjištěno	
6. Převládající způsob vytápění														
ústřední topení celkem	30	62,5	71	2,37	1,5	2,2	50,1	4	15	7	4	-	-	-
kotelna mimo dům	9	18,8	15	1,67	0,3	0,4	34,1	3	6	-	-	-	-	-
kotelna v domě	21	43,8	56	2,67	1,2	1,8	56,9	1	9	7	4	-	-	-
z toho:														
na pevná paliva	4	8,3	9	2,25	0,2	0,3	52,8	-	3	1	-	-	-	-
etážové topení celkem	8	16,7	20	2,50	0,4	0,6	55,1	-	4	4	-	-	-	-
z toho:														
na plyn	5	10,4	12	2,40	0,3	0,4	54,0	-	3	2	-	-	-	-
na elektřinu	-	-	-	X	-	-	X	-	-	-	-	-	-	-
na pevná paliva	3	6,3	8	2,67	0,2	0,3	57,0	-	1	2	-	-	-	-
kamna celkem	6	12,5	14	2,33	0,3	0,4	46,5	2	-	4	-	-	-	-
z toho:														
na plyn	-	-	-	X	-	-	X	-	-	-	-	-	-	-
na elektřinu	4	8,3	12	3,00	0,2	0,3	56,8	-	-	4	-	-	-	-
na pevná paliva	2	4,2	2	1,00	0,1	0,1	26,0	2	-	-	-	-	-	-
jiný n. komb. způsob	3	6,3	9	3,00	0,2	0,3	58,3	-	1	1	1	-	-	-
nezjištěno	1	2,1	1	1,00	0,0	0,1	35,0	1	-	-	-	-	-	-
celkem	48	100,0	115	2,40	2,4	3,5	50,7	7	20	16	5	-	-	-
7. Koupelna (sprchový kout)														
v bytě	40	83,3	103	2,58	2,1	3,1	53,4	3	16	16	5	-	-	-
mimo byt														
vlastní	2	4,2	3	1,50	0,1	0,1	42,0	1	1	-	-	-	-	-
společná	5	10,4	8	1,60	0,2	0,3	35,2	2	3	-	-	-	-	-
bez koupelny a sprch. koutu	1	2,1	1	1,00	0,0	0,0	35,0	1	-	-	-	-	-	-
nezjištěno	-	-	-	X	-	-	X	-	-	-	-	-	-	-
celkem	48	100,0	115	2,40	2,4	3,5	50,7	7	20	16	5	-	-	-
8. Záchod														
splachovací v bytě	37	77,1	99	2,68	2,1	3,0	55,5	1	15	16	5	-	-	-
splach. mimo byt														
vlastní	3	6,3	4	1,33	0,1	0,2	39,7	2	1	-	-	-	-	-
společný	8	16,7	12	1,50	0,3	0,4	32,5	4	4	-	-	-	-	-
splach. mimo dům	-	-	-	X	-	-	X	-	-	-	-	-	-	-
bez splachování	-	-	-	X	-	-	X	-	-	-	-	-	-	-
nezjištěno	-	-	-	X	-	-	X	-	-	-	-	-	-	-
celkem	48	100,0	115	2,40	2,4	3,5	50,7	7	20	16	5	-	-	-
Z počtu bytů:														
koupelna i záchod v bytě	37	77,1	99	2,68	2,1	3,0	55,5	1	15	16	5	-	-	-
jen záchod v bytě	-	-	-	X	-	-	X	-	-	-	-	-	-	-
jen koupelna v bytě	3	6,3	4	1,33	0,1	0,1	28,0	2	1	-	-	-	-	-
Byty I. kategorie	34	70,8	87	2,56	1,9	2,7	54,9	2	15	13	4	-	-	-
Byty II. kategorie	8	16,7	19	2,38	0,4	0,5	44,1	2	2	3	1	-	-	-

8. Domovní fond úhrnem

Tab. č. 357 Trvale obydlené byty podle velikosti bytu,
podle polohy a technického vybavení bytu a podle druhu domu
a právního důvodu užívání bytu

Žamberk

Poloha, technické vybavení bytu	Počet bytů		Počet obytných místností 8 m ² a více podl. pl.		Plocha bytů v tis. m ²		Průměrná obytná plocha na 1 byt v m ²	Byty podle počtu obytných místností						
	celkem	%	celkem	průměr na 1 byt	obytná	celková		1 obytn. místnost	2 pokoje	3 pokoje	4 pokoje	5+ pokojů	nezjištěno	
1. Poloha bytu podle podlaží														
přízemí	643	28,5	1635	2,55	30,6	47,4	47,8	105	197	251	66	22	2	
přízemí a 1. poschodí	447	19,8	1778	3,98	33,7	52,2	75,4	6	45	97	149	150	-	
1. poschodí	561	24,9	1409	2,51	26,1	39,4	46,5	89	170	239	56	7	-	
2. poschodí	288	12,8	663	2,31	11,9	18,0	41,4	67	88	114	14	4	1	
3. poschodí	108	4,8	253	2,34	4,4	6,8	40,6	22	36	41	9	-	-	
4. poschodí	71	3,1	158	2,23	2,8	4,3	39,3	18	26	20	7	-	-	
5. - 7. poschodí	132	5,9	308	2,33	5,4	8,3	41,3	30	40	50	12	-	-	
8. - 11. poschodí	2	0,1	4	2,00	0,1	0,1	39,0	-	2	-	-	-	-	
12. a vyšší poschodí	-	-	-	X	-	-	X	-	-	-	-	-	-	
suterén, sklep	-	-	-	X	-	-	X	-	-	-	-	-	-	
nezjištěno	4	0,2	1	1,00	0,0	0,0	14,0	1	-	-	-	-	3	
celkem	2256	100,0	6209	2,76	115,0	176,6	51,1	338	604	812	313	183	6	
2. Plyn														
zaveden	524	23,2	1711	3,27	32,7	49,9	62,6	34	120	164	110	95	1	
bez plynu	1719	76,2	4475	2,61	81,9	126,1	47,7	301	482	644	202	88	2	
nezjištěno	13	0,6	23	2,30	0,4	0,7	41,7	3	2	4	1	-	3	
celkem	2256	100,0	6209	2,76	115,0	176,6	51,1	338	604	812	313	183	6	
3. Vodovod														
v bytě	2251	99,8	6207	2,76	115,0	176,6	51,1	336	604	812	313	183	3	
mimo byt	1	0,0	1	1,00	0,0	0,0	9,0	1	-	-	-	-	-	
bez vodovodu	1	0,0	1	1,00	0,0	0,0	28,0	1	-	-	-	-	-	
nezjištěno	3	0,1	-	X	-	-	X	-	-	-	-	-	3	
celkem	2256	100,0	6209	2,76	115,0	176,6	51,1	338	604	812	313	183	6	
z toho:														
voda a plyn v bytě	524	23,2	1711	3,27	32,7	49,9	62,6	34	120	164	110	95	1	
4. Kanalizace														
přípoj na kanaliz. síť	1882	83,4	5088	2,71	93,3	143,4	49,7	308	508	673	242	147	4	
domácí čistička odp. vod	3	0,1	12	4,00	0,2	0,3	62,0	-	1	-	-	2	-	
žumpa, jímka	364	16,1	1103	3,03	21,4	32,8	58,9	26	94	139	71	34	-	
bez kanalizace a jímky	1	0,0	1	1,00	0,0	0,0	28,0	1	-	-	-	-	-	
nezjištěno	6	0,3	5	1,25	0,1	0,1	19,5	3	1	-	-	-	2	
celkem	2256	100,0	6209	2,76	115,0	176,6	51,1	338	604	812	313	183	6	
5. Teplá voda														
zdroj mimo budovu	571	25,3	1301	2,28	23,0	35,4	40,3	139	177	212	43	-	-	
el. bojler, průtok. ohřívač	1291	57,2	3752	2,91	70,1	107,6	54,3	154	316	492	195	133	1	
plynový bojler, průtok. ohřívač	183	8,1	554	3,03	10,7	16,4	58,7	18	54	49	37	25	-	
jiný nebo kombin. zdroj	163	7,2	517	3,21	9,6	14,5	59,5	9	40	51	37	24	2	
bez teplé vody	43	1,9	83	1,93	1,6	2,6	37,3	16	17	8	1	1	-	
nezjištěno	5	0,2	2	1,00	0,0	0,1	19,0	2	-	-	-	-	3	
celkem	2256	100,0	6209	2,76	115,0	176,6	51,1	338	604	812	313	183	6	

8. Domovní fond úhrnem

Tab. č. 357 Trvale obydlené byty podle velikosti bytu,
podle polohy a technického vybavení bytu a podle druhu domu
a právního důvodu užívání bytu

Žamberk

Poloha, technické vybavení bytu	Počet bytů		Počet obytných místností 8 m ² a více podl. pl.		Plocha bytů v tis. m ²		Průměrná obytná plocha na 1 byt v m ²	Byty podle počtu obytných místností						
	celkem	%	celkem	průměr na 1 byt	obytná	celková		1 obytn. místnost	2 pokoje	3 pokoje	4 pokoje	5+ pokojů	nezjištěno	
6. Převládající způsob vytápění														
ústřední topení celkem	1542	68,4	4512	2,93	83,1	126,6	53,9	179	372	574	261	155	1	
kotelna mimo dům	654	29,0	1522	2,33	26,5	40,6	40,5	143	199	267	45	-	-	
kotelna v domě	888	39,4	2990	3,37	56,6	86,0	63,8	36	173	307	216	155	1	
z toho:														
na pevná paliva	274	12,1	922	3,36	17,5	26,6	64,0	6	61	97	64	46	-	
etážové topení celkem	191	8,5	490	2,57	9,0	13,9	47,2	14	76	85	12	4	-	
z toho:														
na plyn	73	3,2	171	2,34	3,3	5,1	45,1	8	36	25	4	-	-	
na elektřinu	48	2,1	145	3,02	2,4	3,6	50,8	-	8	35	2	3	-	
na pevná paliva	70	3,1	174	2,49	3,3	5,2	47,0	6	32	25	6	1	-	
kamna celkem	425	18,8	947	2,24	18,0	28,5	42,5	134	127	117	26	19	2	
z toho:														
na plyn	14	0,6	23	1,64	0,5	0,8	33,5	7	5	2	-	-	-	
na elektřinu	310	13,7	720	2,33	13,5	21,4	43,8	94	82	97	18	18	1	
na pevná paliva	101	4,5	204	2,04	4,0	6,3	39,6	33	40	18	8	1	1	
jiný n. komb. způsob	92	4,1	255	2,77	4,8	7,6	52,5	9	29	35	14	5	-	
nezjištěno	6	0,3	5	1,67	0,1	0,1	29,0	2	-	1	-	-	3	
celkem	2256	100,0	6209	2,76	115,0	176,6	51,1	338	604	812	313	183	6	
7. Koupelna (sprchový kout)														
v bytě	2202	97,6	6110	2,78	113,2	173,8	51,4	320	583	805	310	182	2	
mimo byt														
vlastní	11	0,5	23	2,09	0,5	0,7	41,5	2	6	3	-	-	-	
společná	18	0,8	33	1,83	0,6	0,9	34,0	6	9	3	-	-	-	
bez koupelny a sprch. koutu	21	0,9	43	2,05	0,8	1,2	36,6	10	6	1	3	1	-	
nezjištěno	4	0,2	-	X	-	-	X	-	-	-	-	-	4	
celkem	2256	100,0	6209	2,76	115,0	176,6	51,1	338	604	812	313	183	6	
8. Záchod														
splachovací v bytě	2178	96,5	6057	2,78	112,0	172,0	51,5	315	574	796	309	182	2	
splach. mimo byt														
vlastní	34	1,5	76	2,24	1,6	2,4	46,1	8	14	9	2	1	-	
společný	25	1,1	45	1,80	0,9	1,4	37,1	10	10	5	-	-	-	
splach. mimo dům	1	0,0	4	4,00	0,0	0,1	43,0	-	-	-	1	-	-	
bez splachování	14	0,6	27	1,93	0,5	0,8	34,1	5	6	2	1	-	-	
nezjištěno	4	0,2	-	X	-	-	X	-	-	-	-	-	4	
celkem	2256	100,0	6209	2,76	115,0	176,6	51,1	338	604	812	313	183	6	
Z počtu bytů:														
koupelna i záchod v bytě	2168	96,1	6029	2,78	111,5	171,3	51,5	314	569	795	307	181	2	
jen záchod v bytě	10	0,4	28	2,80	0,5	0,7	47,2	1	5	1	2	1	-	
jen koupelna v bytě	34	1,5	81	2,38	1,7	2,5	48,6	6	14	10	3	1	-	
Byty I. kategorie	1955	86,7	5499	2,82	101,5	155,4	52,0	281	488	726	283	175	2	
Byty II. kategorie	262	11,6	646	2,47	12,3	19,5	47,1	41	104	82	27	8	-	

1. Rodinné domy

Tab. č. 358 Trvale obydlené byty podle počtu cenзовých domácností a bydlících osob, podle úrovnových ukazatelů bydlení a podle druhu domu a právního důvodu užívání bytu

Žamberk

Úrovnové ukazatele bydlení	Byty s 1 cenзовou domácností								Byty se 2 a více cenзовými domácnostmi							
	v tom s počtem bydlících osob								celkem	v tom s počtem bydlících osob						celkem
	1	2	3	4	5	6	7+	2		3	4	5	6	7+		
1. Byty s počtem obyt. místností 4 m2 a více podl. pl. celkem	173	263	184	228	49	14	2	913	10	15	25	31	16	7	104	
1 místnost	16	7	2	2	-	2	-	29	2	-	-	1	-	-	3	
2	53	65	25	18	3	1	-	165	3	3	3	6	-	-	15	
3	61	94	57	59	14	2	1	288	3	6	7	7	1	-	24	
4	24	56	50	74	17	6	-	227	1	2	5	7	6	2	23	
5	12	28	36	55	11	1	-	143	1	4	5	5	4	-	19	
6	3	9	12	15	3	1	1	44	-	-	4	2	4	4	14	
7	1	3	1	1	-	-	-	6	-	-	1	2	1	-	4	
8 a více	-	1	1	4	-	1	-	7	-	-	-	1	-	1	2	
nezjištěno	3	-	-	-	1	-	-	4	-	-	-	-	-	-	-	
2. Byty s počtem obyt. místností 8 m2 a více podl. pl. celkem	173	263	184	228	49	14	2	913	10	15	25	31	16	7	104	
1 místnost	20	11	3	2	-	2	-	38	2	1	-	1	-	-	4	
2	59	70	33	28	4	1	-	195	4	3	3	6	2	-	18	
3	60	95	62	70	16	2	1	306	3	6	8	9	-	-	26	
4	19	59	50	72	16	6	-	222	1	1	6	7	6	3	24	
5	9	20	31	42	10	2	1	115	-	4	5	7	5	1	22	
6	3	6	4	11	2	1	-	27	-	-	2	-	2	2	6	
7	-	2	-	1	-	-	-	3	-	-	1	-	1	-	2	
8 a více	-	-	1	2	-	-	-	3	-	-	-	1	-	1	2	
nezjištěno	3	-	-	-	1	-	-	4	-	-	-	-	-	-	-	
3. Obytná plocha na osobu v m2 celkem	173	263	184	228	49	14	2	913	10	15	25	31	16	7	104	
- 9,9	-	3	3	19	5	3	1	34	1	1	-	10	2	1	15	
10,0 - 14,9	-	12	20	50	21	10	1	114	1	-	8	13	10	3	35	
15,0 - 19,9	7	29	59	77	14	1	-	187	2	6	6	6	4	2	26	
20,0 - 24,9	5	52	48	49	7	-	-	161	1	3	8	1	-	-	13	
25,0 - 29,9	9	55	22	19	1	-	-	106	1	1	2	1	-	1	6	
30,0 a více	149	112	32	14	-	-	-	307	4	4	1	-	-	-	9	
nezjištěno	3	-	-	-	1	-	-	4	-	-	-	-	-	-	-	
4. Počet osob na 1 obytnou místnost 8 m2 a více podl. pl. celkem	173	263	184	228	49	14	2	913	10	15	25	31	16	7	104	
- 0,49	91	28	1	1	-	-	-	121	-	-	-	-	-	-	-	
0,50	59	59	4	1	-	-	-	123	1	-	-	-	-	-	1	
0,51 - 0,74	-	95	31	12	-	-	-	138	3	4	3	1	-	-	11	
0,75 - 0,99	-	-	50	42	2	-	-	94	-	1	5	-	1	1	8	
1,00	20	70	62	72	10	1	-	235	4	6	6	7	2	-	25	
1,01 - 1,49	-	-	-	70	16	2	1	89	-	-	8	7	5	3	23	
1,50	-	-	33	-	-	6	-	39	-	3	-	-	6	-	9	
1,51 - 1,99	-	-	-	-	16	-	-	16	-	-	-	9	-	3	12	
2,00	-	11	-	28	-	2	-	41	2	-	3	-	-	-	5	
2,01+	-	-	3	2	4	3	1	13	-	1	-	7	2	-	10	
nezjištěno	3	-	-	-	1	-	-	4	-	-	-	-	-	-	-	

2. Bytové domy - byty v osobním vlastnictví

Tab. č. 358 Trvale obydlené byty podle počtu cenových domácností a bydlících osob, podle úrovnových ukazatelů bydlení a podle druhu domu a právního důvodu užívání bytu

Žamberk

Úrovnové ukazatele bydlení	Byty s 1 cenovou domácností								Byty se 2 a více cenovými domácnostmi						
	v tom s počtem bydlících osob							celkem	v tom s počtem bydlících osob						celkem
	1	2	3	4	5	6	7+		2	3	4	5	6	7+	
1. Byty s počtem obyt. místností 4 m2 a více podl. pl. celkem	26	36	14	4	-	-	-	80	1	1	-	-	-	-	2
1 místnost	7	9	2	1	-	-	-	19	1	-	-	-	-	-	1
2	11	8	5	-	-	-	-	24	-	-	-	-	-	-	-
3	5	19	7	2	-	-	-	33	-	1	-	-	-	-	1
4	2	-	-	1	-	-	-	3	-	-	-	-	-	-	-
5	-	-	-	-	-	-	-	-	-	-	-	-	-	-	-
6	-	-	-	-	-	-	-	-	-	-	-	-	-	-	-
7	-	-	-	-	-	-	-	-	-	-	-	-	-	-	-
8 a více nezjištěno	1	-	-	-	-	-	-	1	-	-	-	-	-	-	-
2. Byty s počtem obyt. místností 8 m2 a více podl. pl. celkem	26	36	14	4	-	-	-	80	1	1	-	-	-	-	2
1 místnost	7	10	2	1	-	-	-	20	1	-	-	-	-	-	1
2	12	7	5	1	-	-	-	25	-	-	-	-	-	-	-
3	5	19	7	2	-	-	-	33	-	1	-	-	-	-	1
4	1	-	-	-	-	-	-	1	-	-	-	-	-	-	-
5	-	-	-	-	-	-	-	-	-	-	-	-	-	-	-
6	-	-	-	-	-	-	-	-	-	-	-	-	-	-	-
7	-	-	-	-	-	-	-	-	-	-	-	-	-	-	-
8 a více nezjištěno	1	-	-	-	-	-	-	1	-	-	-	-	-	-	-
3. Obytná plocha na osobu v m2 celkem	26	36	14	4	-	-	-	80	1	1	-	-	-	-	2
- 9,9	-	4	1	1	-	-	-	6	1	-	-	-	-	-	1
10,0 - 14,9	2	6	8	3	-	-	-	19	-	1	-	-	-	-	1
15,0 - 19,9	4	4	4	-	-	-	-	12	-	-	-	-	-	-	-
20,0 - 24,9	4	19	-	-	-	-	-	23	-	-	-	-	-	-	-
25,0 - 29,9	2	2	1	-	-	-	-	5	-	-	-	-	-	-	-
30,0 a více nezjištěno	13	1	-	-	-	-	-	14	-	-	-	-	-	-	-
nezjištěno	1	-	-	-	-	-	-	1	-	-	-	-	-	-	-
4. Počet osob na 1 obytnou místnost 8 m2 a více podl. pl. celkem	26	36	14	4	-	-	-	80	1	1	-	-	-	-	2
- 0,49	6	-	-	-	-	-	-	6	-	-	-	-	-	-	-
0,50	12	-	-	-	-	-	-	12	-	-	-	-	-	-	-
0,51 - 0,74	-	19	-	-	-	-	-	19	-	-	-	-	-	-	-
0,75 - 0,99	-	-	-	-	-	-	-	-	-	-	-	-	-	-	-
1,00	7	7	7	-	-	-	-	21	-	1	-	-	-	-	1
1,01 - 1,49	-	-	-	2	-	-	-	2	-	-	-	-	-	-	-
1,50	-	-	5	-	-	-	-	5	-	-	-	-	-	-	-
1,51 - 1,99	-	-	-	-	-	-	-	-	-	-	-	-	-	-	-
2,00	-	10	-	1	-	-	-	11	1	-	-	-	-	-	1
2,01+	-	-	2	1	-	-	-	3	-	-	-	-	-	-	-
nezjištěno	1	-	-	-	-	-	-	1	-	-	-	-	-	-	-

3. Bytové domy - byty nájemní

Tab. č. 358 Trvale obydlené byty podle počtu cenzových domácností a bydlících osob, podle úrovněvých ukazatelů bydlení a podle druhu domu a právního důvodu užívání bytu

Žamberk

Úrovněvých ukazatele bydlení	Byty s 1 cenzovou domácností								Byty se 2 a více cenzovými domácnostmi							
	v tom s počtem bydlících osob								celkem	v tom s počtem bydlících osob						celkem
	1	2	3	4	5	6	7+	2		3	4	5	6	7+		
1. Byty s počtem obytl. místností 4 m2 a více podl. pl. celkem	155	144	97	134	26	3	1	560	3	7	5	5	3	-	23	
1 místnost	74	30	14	2	2	-	-	122	-	2	1	-	-	-	3	
2	61	77	42	48	4	1	1	234	1	2	2	2	1	-	8	
3	17	33	36	74	18	1	-	179	2	3	1	3	1	-	10	
4	1	4	5	8	2	1	-	21	-	-	1	-	1	-	2	
5	1	-	-	2	-	-	-	3	-	-	-	-	-	-	-	
6	1	-	-	-	-	-	-	1	-	-	-	-	-	-	-	
7	-	-	-	-	-	-	-	-	-	-	-	-	-	-	-	
8 a více nezjištěno	-	-	-	-	-	-	-	-	-	-	-	-	-	-	-	
2. Byty s počtem obytl. místností 8 m2 a více podl. pl. celkem	155	144	97	134	26	3	1	560	3	7	5	5	3	-	23	
1 místnost	80	31	16	3	3	-	-	133	-	2	1	-	-	-	3	
2	57	77	42	51	4	1	1	233	1	2	3	2	1	-	9	
3	16	34	37	70	17	1	-	175	2	3	1	3	1	-	10	
4	2	2	2	9	2	1	-	18	-	-	-	-	1	-	1	
5	-	-	-	1	-	-	-	1	-	-	-	-	-	-	-	
6	-	-	-	-	-	-	-	-	-	-	-	-	-	-	-	
7	-	-	-	-	-	-	-	-	-	-	-	-	-	-	-	
8 a více nezjištěno	-	-	-	-	-	-	-	-	-	-	-	-	-	-	-	
3. Obytná plocha na osobu v m2 celkem	155	144	97	134	26	3	1	560	3	7	5	5	3	-	23	
- 9,9	-	20	19	46	13	3	1	102	-	2	3	3	2	-	10	
10,0 - 14,9	3	11	48	73	13	-	-	148	-	3	1	1	1	-	6	
15,0 - 19,9	46	70	25	15	-	-	-	156	1	2	1	1	-	-	5	
20,0 - 24,9	18	24	4	-	-	-	-	46	1	-	-	-	-	-	1	
25,0 - 29,9	12	15	-	-	-	-	-	27	1	-	-	-	-	-	1	
30,0 a více nezjištěno	76	4	1	-	-	-	-	81	-	-	-	-	-	-	-	
4. Počet osob na 1 obytnou místnost 8 m2 a více podl. pl. celkem	155	144	97	134	26	3	1	560	3	7	5	5	3	-	23	
- 0,49	18	-	-	-	-	-	-	18	-	-	-	-	-	-	-	
0,50	57	2	-	-	-	-	-	59	-	-	-	-	-	-	-	
0,51 - 0,74	-	34	-	-	-	-	-	34	2	-	-	-	-	-	2	
0,75 - 0,99	-	-	2	1	-	-	-	3	-	-	-	-	-	-	-	
1,00	80	77	37	9	-	-	-	203	1	3	-	-	-	-	4	
1,01 - 1,49	-	-	-	70	2	-	-	72	-	-	1	-	-	-	1	
1,50	-	-	42	-	-	1	-	43	-	2	-	-	1	-	3	
1,51 - 1,99	-	-	-	-	17	-	-	17	-	-	-	3	-	-	3	
2,00	-	31	-	51	-	1	-	83	-	-	3	-	1	-	4	
2,01+ nezjištěno	-	-	16	3	7	1	1	28	-	2	1	2	1	-	6	

7. Ostatní budovy

Tab. č. 358 Trvale obydlené byty podle počtu cenzových domácností a bydlících osob, podle úrovňových ukazatelů bydlení a podle druhu domu a právního důvodu užívání bytu

Žamberk

Úrovňové ukazatele bydlení	Byty s 1 cenzovou domácností								Byty se 2 a více cenzovými domácnostmi						
	v tom s počtem bydlících osob							celkem	v tom s počtem bydlících osob						celkem
	1	2	3	4	5	6	7+		2	3	4	5	6	7+	
1. Byty s počtem obytl. místností 4 m2 a více podl. pl. celkem	7	12	13	13	-	-	1	46	-	-	-	2	-	-	2
1 místnost	4	1	1	-	-	-	-	6	-	-	-	-	-	-	-
2	1	6	8	4	-	-	1	20	-	-	-	-	-	-	-
3	2	3	3	5	-	-	-	13	-	-	-	1	-	-	1
4	-	1	1	3	-	-	-	5	-	-	-	1	-	-	1
5	-	1	-	1	-	-	-	2	-	-	-	-	-	-	-
6	-	-	-	-	-	-	-	-	-	-	-	-	-	-	-
7	-	-	-	-	-	-	-	-	-	-	-	-	-	-	-
8 a více nezjištěno	-	-	-	-	-	-	-	-	-	-	-	-	-	-	-
2. Byty s počtem obytl. místností 8 m2 a více podl. pl. celkem	7	12	13	13	-	-	1	46	-	-	-	2	-	-	2
1 místnost	4	1	1	1	-	-	-	7	-	-	-	-	-	-	-
2	2	6	8	3	-	-	1	20	-	-	-	-	-	-	-
3	1	4	3	6	-	-	-	14	-	-	-	2	-	-	2
4	-	1	1	3	-	-	-	5	-	-	-	-	-	-	-
5	-	-	-	-	-	-	-	-	-	-	-	-	-	-	-
6	-	-	-	-	-	-	-	-	-	-	-	-	-	-	-
7	-	-	-	-	-	-	-	-	-	-	-	-	-	-	-
8 a více nezjištěno	-	-	-	-	-	-	-	-	-	-	-	-	-	-	-
3. Obytná plocha na osobu v m2 celkem	7	12	13	13	-	-	1	46	-	-	-	2	-	-	2
- 9,9	-	1	1	2	-	-	1	5	-	-	-	-	-	-	-
10,0 - 14,9	-	-	4	5	-	-	-	9	-	-	-	1	-	-	1
15,0 - 19,9	2	2	5	4	-	-	-	13	-	-	-	1	-	-	1
20,0 - 24,9	-	2	3	-	-	-	-	5	-	-	-	-	-	-	-
25,0 - 29,9	-	3	-	2	-	-	-	5	-	-	-	-	-	-	-
30,0 a více nezjištěno	5	4	-	-	-	-	-	9	-	-	-	-	-	-	-
4. Počet osob na 1 obytnou místnost 8 m2 a více podl. pl. celkem	7	12	13	13	-	-	1	46	-	-	-	2	-	-	2
- 0,49	1	-	-	-	-	-	-	1	-	-	-	-	-	-	-
0,50	2	1	-	-	-	-	-	3	-	-	-	-	-	-	-
0,51 - 0,74	-	4	-	-	-	-	-	4	-	-	-	-	-	-	-
0,75 - 0,99	-	-	1	-	-	-	-	1	-	-	-	-	-	-	-
1,00	4	6	3	3	-	-	-	16	-	-	-	-	-	-	-
1,01 - 1,49	-	-	-	6	-	-	-	6	-	-	-	-	-	-	-
1,50	-	-	8	-	-	-	-	8	-	-	-	-	-	-	-
1,51 - 1,99	-	-	-	-	-	-	-	-	-	-	-	2	-	-	2
2,00	-	1	-	3	-	-	-	4	-	-	-	-	-	-	-
2,01+ nezjištěno	-	-	1	1	-	-	1	3	-	-	-	-	-	-	-

Tab. č. 359 Trvale obydlené byty podle velikosti bytu, počtu obytných místností, počtu cenových domácností, bydlících osob a podle druhu domu a velikosti obytné plochy

Žamberk

Druh domu, obytná plocha v m ²	Velikost bytu						Počet bytů celkem	Obytná plocha v m ²	Celk. počet obytných místností s podl. plochou		Počet		
	1 obytn. místnost	2 pokoje	3 pokoje	4 pokoje	5+ pokojů	nezjištěno			4 m ² a více	8 m ² a více	cenových domácností	bydlících osob	
1. Rodinné domy celkem													
- 9,9	-	-	-	-	-	-	-	-	-	-	-	-	-
10,0 - 14,9	1	-	-	-	-	-	1	14	1	1	1	1	3
15,0 - 19,9	8	6	-	-	-	-	14	244	23	20	16	26	26
20,0 - 24,9	11	4	-	-	-	-	15	329	27	19	18	36	36
25,0 - 29,9	11	9	4	-	-	-	24	641	42	41	27	55	55
30,0 - 34,9	2	26	9	1	-	-	38	1221	94	85	41	88	88
35,0 - 39,9	5	32	10	-	-	-	47	1743	113	99	49	112	112
40,0 - 49,9	4	70	60	6	3	-	143	6419	389	363	152	329	329
50,0 - 59,9	-	38	119	33	6	-	196	10573	625	596	212	528	528
60,0 - 69,9	-	14	70	60	21	-	165	10572	614	585	184	532	532
70,0 - 79,9	-	10	26	63	22	-	121	8977	500	463	134	389	389
80,0 - 99,9	-	3	24	60	64	-	151	13224	701	663	175	513	513
100,0 - 119,9	-	1	7	21	36	-	65	6946	317	299	76	238	238
120,0 a více	-	-	3	2	28	-	33	4608	184	174	37	114	114
nezjištěno	-	-	-	-	-	4	4	x	-	-	4	8	8
celkem	42	213	332	246	180	4	1017	65511	3630	3408	1126	2971	2971
2. z toho s 1 bytem													
- 9,9	-	-	-	-	-	-	-	-	-	-	-	-	-
10,0 - 14,9	1	-	-	-	-	-	1	14	1	1	1	3	3
15,0 - 19,9	6	2	-	-	-	-	8	138	12	10	10	13	13
20,0 - 24,9	7	3	-	-	-	-	10	217	20	13	13	26	26
25,0 - 29,9	4	7	3	-	-	-	14	373	28	27	17	38	38
30,0 - 34,9	2	11	6	-	-	-	19	609	48	42	20	44	44
35,0 - 39,9	3	18	3	-	-	-	24	896	54	48	24	57	57
40,0 - 49,9	2	26	29	3	3	-	63	2829	179	168	67	154	154
50,0 - 59,9	-	14	58	21	5	-	98	5296	323	312	105	260	260
60,0 - 69,9	-	6	37	46	21	-	110	7080	433	414	125	351	351
70,0 - 79,9	-	5	16	51	20	-	92	6824	392	365	103	295	295
80,0 - 99,9	-	2	20	49	62	-	133	11685	625	591	156	462	462
100,0 - 119,9	-	1	4	19	33	-	57	6088	281	267	66	212	212
120,0 a více	-	-	3	2	27	-	32	4465	179	169	36	110	110
nezjištěno	-	-	-	-	-	4	4	x	-	-	4	8	8
celkem	25	95	179	191	171	4	665	46514	2575	2427	747	2033	2033

Tab. č. 359 Trvale obydlené byty podle velikosti bytu, počtu obytných místností, počtu cenzových domácností, bydlících osob a podle druhu domu a velikosti obytné plochy

Žamberk

Druh domu, obytná plocha v m ²	Velikost bytu						Počet bytů celkem	Obytná plocha v m ²	Celk. počet obytných místností s podl. plochou		Počet	
	1 obytn. místnost	2 pokoje	3 pokoje	4 pokoje	5+ pokojů	nezjištěno			4 m ² a více	8 m ² a více	cenzových domácností	bydlících osob
3. Bytové domy												
- 9,9	1	-	-	-	-	-	1	9	1	1	1	2
10,0 - 14,9	10	-	-	-	-	-	10	123	10	10	11	19
15,0 - 19,9	145	3	-	-	-	-	148	2414	162	151	152	220
20,0 - 24,9	81	9	-	-	-	-	90	1967	101	99	91	130
25,0 - 29,9	30	23	1	-	-	-	54	1472	81	79	55	106
30,0 - 34,9	12	97	9	-	-	-	118	3788	235	233	123	278
35,0 - 39,9	7	103	45	1	-	-	156	5755	356	352	162	398
40,0 - 49,9	2	106	175	4	2	-	289	12727	781	765	311	798
50,0 - 59,9	1	21	168	30	-	-	220	11956	676	667	231	712
60,0 - 69,9	-	6	51	21	-	-	78	4951	258	249	82	270
70,0 - 79,9	-	2	12	4	1	-	19	1380	61	61	20	68
80,0 - 99,9	-	1	3	2	-	-	6	517	19	19	6	15
100,0 - 119,9	-	-	-	-	-	-	-	-	-	-	-	-
120,0 a více	-	-	-	-	-	-	-	-	-	-	-	-
nezjištěno	-	-	-	-	-	2	2	x	-	-	2	2
celkem	289	371	464	62	3	2	1191	47059	2741	2686	1247	3018
4. Ostatní budovy												
- 9,9	-	-	-	-	-	-	-	-	-	-	-	-
10,0 - 14,9	-	-	-	-	-	-	-	-	-	-	-	-
15,0 - 19,9	3	-	-	-	-	-	3	51	3	3	3	4
20,0 - 24,9	-	-	-	-	-	-	-	-	-	-	-	-
25,0 - 29,9	1	-	-	-	-	-	1	26	1	1	1	3
30,0 - 34,9	-	5	-	-	-	-	5	160	10	10	5	14
35,0 - 39,9	3	2	-	-	-	-	5	177	9	7	5	10
40,0 - 49,9	-	6	3	-	-	-	9	402	21	21	9	26
50,0 - 59,9	-	3	7	1	-	-	11	615	31	31	12	36
60,0 - 69,9	-	4	4	2	-	-	10	627	30	28	10	31
70,0 - 79,9	-	-	-	-	-	-	-	-	-	-	-	-
80,0 - 99,9	-	-	2	-	-	-	2	168	9	6	3	7
100,0 - 119,9	-	-	-	2	-	-	2	206	8	8	2	8
120,0 a více	-	-	-	-	-	-	-	-	-	-	-	-
nezjištěno	-	-	-	-	-	-	-	x	-	-	-	-
celkem	7	20	16	5	-	-	48	2432	122	115	50	139

Tab. č. 359 Trvale obydlené byty podle velikosti bytu, počtu obytných místností, počtu cenových domácností, bydlících osob a podle druhu domu a velikosti obytné plochy

Žamberk

Druh domu, obytná plocha v m ²	Velikost bytu						Počet bytů celkem	Obytná plocha v m ²	Celk. počet obytných místností s podl. plochou		Počet	
	1 obytn. místnost	2 pokoje	3 pokoje	4 pokoje	5+ pokojů	nezjištěno			4 m ² a více	8 m ² a více	cenových domácností	bydlících osob
5. Domovní fond úhrnem												
- 9,9	1	-	-	-	-	-	1	9	1	1	1	2
10,0 - 14,9	11	-	-	-	-	-	11	137	11	11	12	22
15,0 - 19,9	156	9	-	-	-	-	165	2709	188	174	171	250
20,0 - 24,9	92	13	-	-	-	-	105	2296	128	118	109	166
25,0 - 29,9	42	32	5	-	-	-	79	2139	124	121	83	164
30,0 - 34,9	14	128	18	1	-	-	161	5169	339	328	169	380
35,0 - 39,9	15	137	55	1	-	-	208	7675	478	458	216	520
40,0 - 49,9	6	182	238	10	5	-	441	19548	1191	1149	472	1153
50,0 - 59,9	1	62	294	64	6	-	427	23144	1332	1294	455	1276
60,0 - 69,9	-	24	125	83	21	-	253	16150	902	862	276	833
70,0 - 79,9	-	12	38	67	23	-	140	10357	561	524	154	457
80,0 - 99,9	-	4	29	62	64	-	159	13909	729	688	184	535
100,0 - 119,9	-	1	7	23	36	-	67	7152	325	307	78	246
120,0 a více	-	-	3	2	28	-	33	4608	184	174	37	114
nezjištěno	-	-	-	-	-	6	6	x	-	-	6	10
celkem	338	604	812	313	183	6	2256	115002	6493	6209	2423	6128
6. Z úhrnu domovního fondu byty v osobním vlastnictví												
- 9,9	-	-	-	-	-	-	-	-	-	-	-	-
10,0 - 14,9	3	-	-	-	-	-	3	39	3	3	4	4
15,0 - 19,9	7	1	-	-	-	-	8	131	11	9	8	12
20,0 - 24,9	7	2	-	-	-	-	9	199	12	11	9	16
25,0 - 29,9	2	3	-	-	-	-	5	139	8	8	5	9
30,0 - 34,9	2	5	1	-	-	-	8	251	15	15	8	15
35,0 - 39,9	-	4	1	-	-	-	5	177	11	11	5	10
40,0 - 49,9	-	9	25	-	-	-	34	1483	93	93	35	73
50,0 - 59,9	-	1	5	-	-	-	6	317	19	17	6	15
60,0 - 69,9	-	-	1	1	-	-	2	129	7	7	2	3
70,0 - 79,9	-	-	1	-	-	-	1	79	3	3	1	3
80,0 - 99,9	-	-	-	-	-	-	-	-	-	-	-	-
100,0 - 119,9	-	-	-	-	-	-	-	-	-	-	-	-
120,0 a více	-	-	-	-	-	-	-	-	-	-	-	-
nezjištěno	-	-	-	-	-	1	1	x	-	-	1	1
celkem	21	25	34	1	-	1	82	2944	182	177	84	161

1. Rodinné domy

Tab. č. 360 Trvale obydlené byty podle velikosti bytu, plochy bytu
a počtu bydlících osob, podle složení bytové domácnosti
a podle druhu domu a právního důvodu užívání bytu

Žamberk

Složení bytové domácnosti	Velikost bytu						Počet bytů celkem	Obytná plocha v tis. m ²	Obytné místnosti 8 m ² a více podl. pl.	Počet bydlících osob	Průměrná obytná plocha na osobu v m ²	Prům. počet osob na 1 obytn. místn. 8 m ² a více podl. pl.
	1 obytná místnost	2 pokoje	3 pokoje	4 pokoje	5+ pokojů	nezjištěno						
Bytová domácnost tvořena:												
1 cenzovou domácností												
úplná rodina bez závislých dětí	6	64	121	90	48	-	329	20,8	1105	833	25,0	0,75
%	1,8	19,5	36,8	27,4	14,6	-	100,0	x	x	x	x	x
úplná rodina se závislými dětmi	7	48	100	91	65	-	311	22,2	1114	1250	17,8	1,12
%	2,3	15,4	32,2	29,3	20,9	-	100,0	x	x	x	x	x
s počtem dětí 1	3	22	43	39	21	-	128	8,9	443	448	19,8	1,01
2	3	23	45	42	37	-	150	10,9	552	628	17,3	1,14
3	1	3	11	8	6	-	29	2,2	103	150	14,4	1,46
4+	-	-	1	2	1	-	4	0,3	16	24	12,5	1,50
neúplná rodina bez závislých dětí	3	12	11	10	9	-	45	2,8	151	101	27,9	0,67
%	6,7	26,7	24,4	22,2	20,0	-	100,0	x	x	x	x	x
neúplná rodina se závislými dětmi	2	9	10	9	12	1	43	2,9	149	125	23,0	0,84
%	4,7	20,9	23,3	20,9	27,9	2,3	100,0	x	x	x	x	x
s počtem dětí 1	2	6	8	4	6	-	26	1,6	86	65	24,5	0,76
2	-	3	2	5	5	-	15	1,2	58	50	23,4	0,86
3+	-	-	-	-	1	1	2	0,1	5	10	11,6	2,00
vícečlenná nerodinná domácnost	-	3	4	3	2	-	12	0,8	42	24	35,1	0,57
domácnost jednotlivce	20	59	60	19	12	3	173	8,7	457	173	50,4	0,38
celkem	38	195	306	222	148	4	913	58,3	3018	2506	23,3	0,83
2 cenzovými domácnostmi												
rodičů a dětí												
2 úplné rodiny	-	3	2	6	8	-	19	1,5	85	103	14,9	1,21
ostatní rodiny	-	1	5	2	3	-	11	0,7	41	53	12,7	1,29
rodinná domácnost a jednotlivce	2	6	13	6	11	-	38	2,5	135	152	16,5	1,13
2 domácnosti jednotlivců	2	4	3	1	-	-	10	0,5	23	20	26,1	0,87
jiné dvě domácnosti	-	3	2	8	8	-	21	1,5	85	109	14,1	1,28
celkem	4	17	25	23	30	-	99	6,8	369	437	15,5	1,18
3+ cenzovými domácnostmi celkem	-	1	1	1	2	-	5	0,5	21	28	16,8	1,33
Bytové domácnosti se 2+ CD												
s 1 závislým dítětem	1	5	11	8	12	-	37	2,5	141	170	14,5	1,21
se 2 závislými dětmi	1	4	4	7	12	-	28	2,0	116	157	12,8	1,35
se 3 závislými dětmi	-	-	-	2	1	-	3	0,4	14	20	17,5	1,43
ostatní případy	2	9	11	7	7	-	36	2,4	119	118	20,4	0,99
celkem	4	18	26	24	32	-	104	7,2	390	465	15,6	1,19
Úhrnem	42	213	332	246	180	4	1017	65,5	3408	2971	22,1	0,87

2. Bytové domy - byty v osobním vlastnictví

Tab. č. 360 Trvale obydlené byty podle velikosti bytu, plochy bytu
a počtu bydlících osob, podle složení bytové domácnosti
a podle druhu domu a právního důvodu užívání bytu

Žamberk

Složení bytové domácnosti	Velikost bytu						Počet bytů celkem	Obytná plocha v tis. m ²	Obytné místnosti 8 m ² a více podl. pl.	Počet bydlících osob	Průměrná obyt. plocha na osobu v m ²	Prům. počet osob na 1 obyt. místn. 8 m ² a více podl. pl.
	1 obytná místnost	2 pokoje	3 pokoje	4 pokoje	5+ pokojů	nezjištěno						
Bytová domácnost tvořena:												
1 cenzovou domácností												
úplná rodina bez závislých dětí	8	4	16	-	-	-	28	1,1	64	62	17,5	0,97
%	28,6	14,3	57,1	-	-	-	100,0	x	x	x	x	x
úplná rodina se závislými dětmi	2	5	5	-	-	-	12	0,5	27	39	12,8	1,44
%	16,7	41,7	41,7	-	-	-	100,0	x	x	x	x	x
s počtem dětí 1	1	4	4	-	-	-	9	0,4	21	27	13,9	1,29
2	1	1	1	-	-	-	3	0,1	6	12	10,2	2,00
3	-	-	-	-	-	-	-	-	-	-	X	X
4+	-	-	-	-	-	-	-	-	-	-	X	X
neúplná rodina bez závislých dětí	1	2	3	-	-	-	6	0,2	14	12	19,4	0,86
%	16,7	33,3	50,0	-	-	-	100,0	x	x	x	x	x
neúplná rodina se závislými dětmi	1	2	3	-	-	-	6	0,2	14	13	18,5	0,93
%	16,7	33,3	50,0	-	-	-	100,0	x	x	x	x	x
s počtem dětí 1	1	2	2	-	-	-	5	0,2	11	10	19,5	0,91
2	-	-	1	-	-	-	1	0,0	3	3	15,0	1,00
3+	-	-	-	-	-	-	-	-	-	-	X	X
vícečlenná nerodinná domácnost	1	-	1	-	-	-	2	0,1	4	4	12,5	1,00
domácnost jednotlivce	7	12	5	1	-	1	26	0,8	50	26	30,2	0,52
celkem	20	25	33	1	-	1	80	2,9	173	156	18,5	0,90
2 cenzovými domácnostmi												
rodičů a dětí	-	-	-	-	-	-	-	-	-	-	X	X
2 úplné rodiny	-	-	-	-	-	-	-	-	-	-	X	X
ostatní rodiny	-	-	-	-	-	-	-	-	-	-	X	X
rodinná domácnost a jednatlivec	-	-	1	-	-	-	1	0,0	3	3	13,7	1,00
2 domácnosti jednatlivců	1	-	-	-	-	-	1	0,0	1	2	6,0	2,00
jiné dvě domácnosti	-	-	-	-	-	-	-	-	-	-	X	X
celkem	1	-	1	-	-	-	2	0,1	4	5	10,6	1,25
3+ cenzovými domácnostmi celkem												
Bytové domácnosti se 2+ CD	-	-	-	-	-	-	-	-	-	-	X	X
s 1 závislým dítětem	-	-	-	-	-	-	-	-	-	-	X	X
se 2 závislými dětmi	-	-	-	-	-	-	-	-	-	-	X	X
se 3 závislými dětmi	-	-	-	-	-	-	-	-	-	-	X	X
ostatní případy	1	-	1	-	-	-	2	0,1	4	5	10,6	1,25
celkem	1	-	1	-	-	-	2	0,1	4	5	10,6	1,25
Úhrnem	21	25	34	1	-	1	82	2,9	177	161	18,3	0,91

3. Bytové domy - byty nájemní

Tab. č. 360 Trvale obydlené byty podle velikosti bytu, plochy bytu a počtu bydlících osob, podle složení bytové domácnosti a podle druhu domu a právního důvodu užívání bytu

Žamberk

Složení bytové domácnosti	Velikost bytu						Počet bytů celkem	Obytná plocha v tis. m ²	Obytné místnosti 8 m ² a více podl. pl.	Počet bydlících osob	Průměrná obyt. plocha na osobu v m ²	Prům. počet osob na 1 obyt. místn. 8 m ² a více podl. pl.
	1 obytná místnost	2 pokoje	3 pokoje	4 pokoje	5+ pokojů	nezjištěno						
Bytová domácnost tvořena:												
1 cenzovou domácností												
úplná rodina bez závislých dětí	16	71	43	3	-	-	133	5,3	299	310	17,1	1,04
%	12,0	53,4	32,3	2,3	-	-	100,0	x	x	x	x	x
úplná rodina se závislými dětmi	12	78	95	9	1	-	195	8,4	494	767	11,0	1,55
%	6,2	40,0	48,7	4,6	0,5	-	100,0	x	x	x	x	x
s počtem dětí 1	10	31	27	-	-	-	68	2,6	153	229	11,5	1,50
2	-	44	55	7	1	-	107	4,9	286	434	11,2	1,52
3	2	2	12	1	-	-	17	0,8	46	85	9,4	1,85
4+	-	1	1	1	-	-	3	0,1	9	19	7,1	2,11
neúplná rodina bez závislých dětí	4	13	5	-	-	-	22	0,7	45	45	16,3	1,00
%	18,2	59,1	22,7	-	-	-	100,0	x	x	x	x	x
neúplná rodina se závislými dětmi	15	12	16	4	-	-	47	1,8	103	132	13,5	1,28
%	31,9	25,5	34,0	8,5	-	-	100,0	x	x	x	x	x
s počtem dětí 1	7	7	7	1	-	-	22	0,8	46	48	17,5	1,04
2	7	5	7	3	-	-	22	0,8	50	72	11,6	1,44
3+	1	-	2	-	-	-	3	0,1	7	12	9,2	1,71
vícečlenná nerodinná domácnost	6	2	-	-	-	-	8	0,2	10	16	11,1	1,60
domácnost jednotlivce	80	57	16	2	-	-	155	4,6	250	155	29,5	0,62
celkem	133	233	175	18	1	-	560	21,0	1201	1425	14,7	1,19
2 cenzovými domácnostmi												
rodičů a dětí	-	-	-	-	-	-	-	-	-	-	X	X
2 úplné rodiny	-	-	-	-	-	-	-	-	-	-	X	X
ostatní rodiny	-	-	-	-	-	-	-	-	-	-	X	X
rodinná domácnost a jednatlivec	2	7	6	-	-	-	15	0,6	34	57	11,1	1,68
2 domácnosti jednotlivců	-	1	2	-	-	-	3	0,1	8	6	20,7	0,75
jiné dvě domácnosti	-	1	-	1	-	-	2	0,1	6	12	8,4	2,00
celkem	2	9	8	1	-	-	20	0,9	48	75	11,4	1,56
3+ cenzovými domácnostmi celkem	1	-	2	-	-	-	3	0,1	7	15	7,3	2,14
Bytové domácnosti se 2+ CD												
s 1 závislým dítětem	2	1	2	-	-	-	5	0,2	10	19	8,3	1,90
se 2 závislými dětmi	-	3	2	-	-	-	5	0,2	12	23	8,7	1,92
se 3 závislými dětmi	-	2	1	1	-	-	4	0,2	11	22	10,5	2,00
ostatní případy	1	3	5	-	-	-	9	0,4	22	26	14,5	1,18
celkem	3	9	10	1	-	-	23	1,0	55	90	10,7	1,64
Úhrnem	136	242	185	19	1	-	583	22,0	1256	1515	14,5	1,21

4. Bytové domy - byty družstevní

Tab. č. 360 Trvale obydlené byty podle velikosti bytu, plochy bytu a počtu bydlících osob, podle složení bytové domácnosti a podle druhu domu a právního důvodu užívání bytu

Žamberk

Složení bytové domácnosti	Velikost bytu						Počet bytů celkem	Obytná plocha v tis. m ²	Obytné místnosti 8 m ² a více podl. pl.	Počet bydlících osob	Průměrná obytná plocha na osobu v m ²	Prům. počet osob na 1 obytn. místn. 8 m ² a více podl. pl.
	1 obytná místnost	2 pokoje	3 pokoje	4 pokoje	5+ pokojů	nezjištěno						
Bytová domácnost tvořena:												
1 cenzovou domácností												
úplná rodina bez závislých dětí	8	13	54	8	-	-	83	3,8	228	204	18,4	0,89
%	9,6	15,7	65,1	9,6	-	-	100,0	x	x	x	x	x
úplná rodina se závislými dětmi	8	31	102	23	1	-	165	8,4	473	632	13,3	1,34
%	4,8	18,8	61,8	13,9	0,6	-	100,0	x	x	x	x	x
s počtem dětí 1	4	14	34	6	-	-	58	2,8	158	188	14,8	1,19
2	4	15	59	14	1	-	93	4,8	272	372	12,9	1,37
3	-	2	8	3	-	-	13	0,8	40	66	11,8	1,65
4+	-	-	1	-	-	-	1	0,0	3	6	7,3	2,00
neúplná rodina bez závislých dětí	-	8	7	-	-	-	15	0,7	37	35	19,7	0,95
%	-	53,3	46,7	-	-	-	100,0	x	x	x	x	x
neúplná rodina se závislými dětmi	5	10	23	6	-	-	44	2,0	118	120	16,9	1,02
%	11,4	22,7	52,3	13,6	-	-	100,0	x	x	x	x	x
s počtem dětí 1	5	3	13	2	-	-	23	1,0	58	54	17,6	0,93
2	-	6	10	4	-	-	20	1,0	58	61	17,0	1,05
3+	-	1	-	-	-	-	1	0,0	2	5	6,8	2,50
vícečlenná nerodinná domácnost	1	1	-	-	-	-	2	0,1	3	4	12,8	1,33
domácnost jednotlivce	46	29	22	2	-	1	100	3,1	178	100	31,2	0,56
celkem	68	92	208	39	1	1	409	18,1	1037	1095	16,5	1,06
2 cenzovými domácnostmi												
rodičů a dětí												
2 úplné rodiny	-	1	1	1	-	-	3	0,1	9	20	6,6	2,22
ostatní rodiny	-	-	1	-	-	-	1	0,0	3	6	7,3	2,00
rodinná domácnost a jednatel	-	1	11	-	-	-	12	0,6	35	42	14,5	1,20
2 domácnosti jednotlivců	1	-	-	-	-	-	1	0,0	1	2	11,0	2,00
jiné dvě domácnosti	-	-	3	1	-	-	4	0,2	13	21	8,9	1,62
celkem	1	2	16	2	-	-	21	1,0	61	91	10,9	1,49
3+ cenzovými domácnostmi celkem	-	-	3	-	-	-	3	0,1	9	17	7,6	1,89
Bytové domácnosti se 2+ CD												
s 1 závislým dítětem	-	1	8	1	-	-	10	0,5	30	38	13,1	1,27
se 2 závislými dětmi	-	-	4	-	-	-	4	0,2	12	22	9,5	1,83
se 3 závislými dětmi	-	1	1	1	-	-	3	0,1	9	21	5,8	2,33
ostatní případy	1	-	6	-	-	-	7	0,3	19	27	11,0	1,42
celkem	1	2	19	2	-	-	24	1,1	70	108	10,4	1,54
Úhrnem	69	94	227	41	1	1	433	19,2	1107	1203	15,9	1,09

5. Bytové domy - byty členů družstva založeného
v průběhu privatizace

Tab. č. 360 Trvale obydlené byty podle velikosti bytu, plochy bytu
a počtu bydlících osob, podle složení bytové domácnosti
a podle druhu domu a právního důvodu užívání bytu

Žamberk

Složení bytové domácnosti	Velikost bytu						Počet bytů celkem	Obytná plocha v tis. m2	Obytné místnosti 8 m2 a více podl. pl.	Počet bydlících osob	Průměrná obyt. plocha na osobu v m2	Prům. počet osob na 1 obyt. místn. 8 m2 a více podl. pl.
	1 obytná místnost	2 pokoje	3 pokoje	4 pokoje	5+ pokojů	nezjištěno						
Bytová domácnost tvořena:												
1 cenzovou domácností												
úplná rodina bez závislých dětí	-	-	-	-	-	-	-	-	-	-	X	X
%	X	X	X	X	X	X	X	x	x	x	x	x
úplná rodina se závislými dětmi	-	-	-	-	-	-	-	-	-	-	X	X
%	X	X	X	X	X	X	X	x	x	x	x	x
s počtem dětí 1	-	-	-	-	-	-	-	-	-	-	X	X
2	-	-	-	-	-	-	-	-	-	-	X	X
3	-	-	-	-	-	-	-	-	-	-	X	X
4+	-	-	-	-	-	-	-	-	-	-	X	X
neúplná rodina bez závislých dětí	-	-	-	-	-	-	-	-	-	-	X	X
%	X	X	X	X	X	X	X	x	x	x	x	x
neúplná rodina se závislými dětmi	-	-	-	-	-	-	-	-	-	-	X	X
%	X	X	X	X	X	X	X	x	x	x	x	x
s počtem dětí 1	-	-	-	-	-	-	-	-	-	-	X	X
2	-	-	-	-	-	-	-	-	-	-	X	X
3+	-	-	-	-	-	-	-	-	-	-	X	X
vícečlenná nerodinná domácnost	-	-	-	-	-	-	-	-	-	-	X	X
domácnost jednotlivce	-	-	-	-	-	-	-	-	-	-	X	X
celkem	-	-	-	-	-	-	-	-	-	-	X	X
2 cenzovými domácnostmi												
rodičů a dětí	-	-	-	-	-	-	-	-	-	-	X	X
2 úplné rodiny	-	-	-	-	-	-	-	-	-	-	X	X
ostatní rodiny	-	-	-	-	-	-	-	-	-	-	X	X
rodinná domácnost a jednotlivce	-	-	-	-	-	-	-	-	-	-	X	X
2 domácnosti jednotlivců	-	-	-	-	-	-	-	-	-	-	X	X
jiné dvě domácnosti	-	-	-	-	-	-	-	-	-	-	X	X
celkem	-	-	-	-	-	-	-	-	-	-	X	X
3+ cenzovými domácnostmi celkem												
Bytové domácnosti se 2+ CD	-	-	-	-	-	-	-	-	-	-	X	X
s 1 závislým dítětem	-	-	-	-	-	-	-	-	-	-	X	X
se 2 závislými dětmi	-	-	-	-	-	-	-	-	-	-	X	X
se 3 závislými dětmi	-	-	-	-	-	-	-	-	-	-	X	X
ostatní případy	-	-	-	-	-	-	-	-	-	-	X	X
celkem	-	-	-	-	-	-	-	-	-	-	X	X
Úhrnem	-	-	-	-	-	-	-	-	-	-	X	X

6. Bytové domy - byty ostatní

Tab. č. 360 Trvale obydlené byty podle velikosti bytu, plochy bytu a počtu bydlících osob, podle složení bytové domácnosti a podle druhu domu a právního důvodu užívání bytu

Žamberk

Složení bytové domácnosti	Velikost bytu						Počet bytů celkem	Obytná plocha v tis. m ²	Obytné místnosti 8 m ² a více podl. pl.	Počet bydlících osob	Průměrná obyt. plocha na osobu v m ²	Prům. počet osob na 1 obyt. místn. 8 m ² a více podl. pl.
	1 obytná místnost	2 pokoje	3 pokoje	4 pokoje	5+ pokojů	nezjištěno						
Bytová domácnost tvořena:												
1 cenzovou domácností												
úplná rodina bez závislých dětí	4	4	7	-	1	-	16	0,7	38	34	21,2	0,89
%	25,0	25,0	43,8	-	6,3	-	100,0	x	x	x	x	x
úplná rodina se závislými dětmi	-	2	4	1	-	-	7	0,4	20	26	13,5	1,30
%	-	28,6	57,1	14,3	-	-	100,0	x	x	x	x	x
s počtem dětí 1	-	-	3	1	-	-	4	0,2	13	13	16,5	1,00
2	-	1	1	-	-	-	2	0,1	5	8	10,8	1,60
3	-	1	-	-	-	-	1	0,1	2	5	10,0	2,50
4+	-	-	-	-	-	-	-	-	-	-	X	X
neúplná rodina bez závislých dětí	1	-	2	-	-	-	3	0,1	7	6	19,2	0,86
%	33,3	-	66,7	-	-	-	100,0	x	x	x	x	x
neúplná rodina se závislými dětmi	-	1	1	-	-	-	2	0,1	5	6	22,0	1,20
%	-	50,0	50,0	-	-	-	100,0	x	x	x	x	x
s počtem dětí 1	-	-	1	-	-	-	1	0,1	3	3	30,3	1,00
2	-	1	-	-	-	-	1	0,0	2	3	13,7	1,50
3+	-	-	-	-	-	-	-	-	-	-	X	X
vícečlenná nerodinná domácnost	-	-	-	-	-	-	-	-	-	-	X	X
domácnost jednotlivce	58	3	3	-	-	-	64	1,6	73	64	25,0	0,88
celkem	63	10	17	1	1	-	92	2,9	143	136	21,4	0,95
2 cenzovými domácnostmi												
rodičů a dětí												
2 úplné rodiny	-	-	-	-	-	-	-	-	-	-	X	X
ostatní rodiny	-	-	-	-	-	-	-	-	-	-	X	X
rodinná domácnost a jednatlivec	-	-	1	-	-	-	1	0,1	3	3	18,3	1,00
2 domácnosti jednatlivců	-	-	-	-	-	-	-	-	-	-	X	X
jiné dvě domácnosti	-	-	-	-	-	-	-	-	-	-	X	X
celkem	-	-	1	-	-	-	1	0,1	3	3	18,3	1,00
3+ cenzovými domácnostmi celkem												
Bytové domácnosti se 2+ CD												
s 1 závislým dítětem	-	-	-	-	-	-	-	-	-	-	X	X
se 2 závislými dětmi	-	-	-	-	-	-	-	-	-	-	X	X
se 3 závislými dětmi	-	-	-	-	-	-	-	-	-	-	X	X
ostatní případy	-	-	1	-	-	-	1	0,1	3	3	18,3	1,00
celkem	-	-	1	-	-	-	1	0,1	3	3	18,3	1,00
Úhrnem	63	10	18	1	1	-	93	3,0	146	139	21,4	0,95

7. Ostatní budovy

Tab. č. 360 Trvale obydlené byty podle velikosti bytu, plochy bytu
a počtu bydlících osob, podle složení bytové domácnosti
a podle druhu domu a právního důvodu užívání bytu

Žamberk

Složení bytové domácnosti	Velikost bytu						Počet bytů celkem	Obytná plocha v tis. m ²	Obytné místnosti 8 m ² a více podl. pl.	Počet bydlících osob	Průměrná obyt. plocha na osobu v m ²	Prům. počet osob na 1 obyt. místn. 8 m ² a více podl. pl.
	1 obytná místnost	2 pokoje	3 pokoje	4 pokoje	5+ pokojů	nezjištěno						
Bytová domácnost tvořena:												
1 cenzovou domácností												
úplná rodina bez závislých dětí	1	7	6	-	-	-	14	0,7	33	32	22,7	0,97
%	7,1	50,0	42,9	-	-	-	100,0	x	x	x	x	x
úplná rodina se závislými dětmi	2	6	6	2	-	-	16	0,8	40	62	13,4	1,55
%	12,5	37,5	37,5	12,5	-	-	100,0	x	x	x	x	x
s počtem dětí 1	1	3	1	-	-	-	5	0,2	10	15	15,4	1,50
2	1	2	5	2	-	-	10	0,5	28	40	13,6	1,43
3	-	-	-	-	-	-	-	-	-	-	X	X
4+	-	1	-	-	-	-	1	0,1	2	7	7,9	3,50
neúplná rodina bez závislých dětí	-	1	-	2	-	-	3	0,2	10	9	17,6	0,90
%	-	33,3	-	66,7	-	-	100,0	x	x	x	x	x
neúplná rodina se závislými dětmi	-	3	1	1	-	-	5	0,3	13	17	16,0	1,31
%	-	60,0	20,0	20,0	-	-	100,0	x	x	x	x	x
s počtem dětí 1	-	1	-	-	-	-	1	0,0	2	3	15,0	1,50
2	-	2	-	1	-	-	3	0,2	8	10	16,5	1,25
3+	-	-	1	-	-	-	1	0,1	3	4	15,5	1,33
vícečlenná nerodinná domácnost	-	1	-	-	-	-	1	0,1	2	2	29,5	1,00
domácnost jednotlivce	4	2	1	-	-	-	7	0,2	11	7	35,3	0,64
celkem	7	20	14	5	-	-	46	2,3	109	129	17,8	1,18
2 cenzovými domácnostmi												
rodičů a dětí	-	-	-	-	-	-	-	-	-	-	X	X
2 úplné rodiny	-	-	-	-	-	-	-	-	-	-	X	X
ostatní rodiny	-	-	-	-	-	-	-	-	-	-	X	X
rodinná domácnost a jednatlivec	-	-	1	-	-	-	1	0,1	3	5	11,8	1,67
2 domácnosti jednotlivců	-	-	-	-	-	-	-	-	-	-	X	X
jiné dvě domácnosti	-	-	1	-	-	-	1	0,1	3	5	16,0	1,67
celkem	-	-	2	-	-	-	2	0,1	6	10	13,9	1,67
3+ cenzovými domácnostmi celkem												
-	-	-	-	-	-	-	-	-	-	-	X	X
Bytové domácnosti se 2+ CD												
s 1 závislým dítětem	-	-	-	-	-	-	-	-	-	-	X	X
se 2 závislými dětmi	-	-	2	-	-	-	2	0,1	6	10	13,9	1,67
se 3 závislými dětmi	-	-	-	-	-	-	-	-	-	-	X	X
ostatní případy	-	-	-	-	-	-	-	-	-	-	X	X
celkem	-	-	2	-	-	-	2	0,1	6	10	13,9	1,67
Úhrnem	7	20	16	5	-	-	48	2,4	115	139	17,5	1,21

8. Domovní fond úhrnem

Tab. č. 360 Trvale obydlené byty podle velikosti bytu, plochy bytu
a počtu bydlících osob, podle složení bytové domácnosti
a podle druhu domu a právního důvodu užívání bytu

Žamberk

Složení bytové domácnosti	Velikost bytu						Počet bytů celkem	Obytná plocha v tis. m ²	Obytné místnosti 8 m ² a více podl. pl.	Počet bydlících osob	Průměrná obytná plocha na osobu v m ²	Prům. počet osob na 1 obytn. místn. 8 m ² a více podl. pl.
	1 obytná místnost	2 pokoje	3 pokoje	4 pokoje	5+ pokojů	nezjištěno						
Bytová domácnost tvořena:												
1 cenzovou domácností												
úplná rodina bez závislých dětí	43	163	247	101	49	-	603	32,4	1767	1475	22,0	0,83
%	7,1	27,0	41,0	16,7	8,1	-	100,0	x	x	x	x	x
úplná rodina se závislými dětmi	31	170	312	126	67	-	706	40,7	2168	2776	14,7	1,28
%	4,4	24,1	44,2	17,8	9,5	-	100,0	x	x	x	x	x
s počtem dětí 1	19	74	112	46	21	-	272	15,1	798	920	16,4	1,15
2	9	86	166	65	39	-	365	21,3	1149	1494	14,3	1,30
3	3	8	31	12	6	-	60	3,8	191	306	12,4	1,60
4+	-	2	3	3	1	-	9	0,5	30	56	9,6	1,87
neúplná rodina bez závislých dětí	9	36	28	12	9	-	94	4,7	264	208	22,8	0,79
%	9,6	38,3	29,8	12,8	9,6	-	100,0	x	x	x	x	x
neúplná rodina se závislými dětmi	23	37	54	20	12	1	147	7,3	402	413	17,7	1,03
%	15,6	25,2	36,7	13,6	8,2	0,7	100,0	x	x	x	x	x
s počtem dětí 1	15	19	31	7	6	-	78	3,7	206	183	20,3	0,89
2	7	17	20	13	5	-	62	3,3	179	199	16,6	1,11
3+	1	1	3	-	1	1	7	0,3	17	31	10,4	1,82
vícečlenná nerodinná domácnost	8	7	5	3	2	-	25	1,2	61	50	23,6	0,82
domácnost jednotlivce	215	162	107	24	12	5	525	19,0	1019	525	36,3	0,52
celkem	329	575	753	286	151	6	2100	105,4	5681	5447	19,4	0,96
2 cenzovými domácnostmi												
rodičů a dětí												
2 úplné rodiny	-	4	3	7	8	-	22	1,7	94	123	13,6	1,31
ostatní rodiny	-	1	6	2	3	-	12	0,7	44	59	12,1	1,34
rodinná domácnost a jednotlivec	4	14	33	6	11	-	68	3,9	213	262	14,9	1,23
2 domácnosti jednotlivců	4	5	5	1	-	-	15	0,7	33	30	22,6	0,91
jiné dvě domácnosti	-	4	6	10	8	-	28	1,9	107	147	12,9	1,37
celkem	8	28	53	26	30	-	145	8,9	491	621	14,3	1,26
3+ cenzovými domácnostmi celkem	1	1	6	1	2	-	11	0,7	37	60	11,8	1,62
Bytové domácnosti se 2+ CD												
s 1 závislým dítětem	3	7	21	9	12	-	52	3,1	181	227	13,7	1,25
se 2 závislými dětmi	1	7	12	7	12	-	39	2,6	146	212	12,1	1,45
se 3 závislými dětmi	-	3	2	4	1	-	10	0,7	34	63	11,2	1,85
ostatní případy	5	12	24	7	7	-	55	3,2	167	179	17,8	1,07
celkem	9	29	59	27	32	-	156	9,6	528	681	14,1	1,29
Úhrnem	338	604	812	313	183	6	2256	115,0	6209	6128	18,8	0,99

Tab. č. 361 Ukazatele úrovně bydlení a bytového fondu
podle období výstavby nebo rekonstrukce domu a podle druhu domu

Žamberk

Průměrný počet		Byty v domech postavených nebo rekonstruovaných v období										Byty celkem
		do r. 1899	1900 - 1919	1920 - 1945	1946 - 1960	1961 - 1970	1971 - 1980	1981 - 1990	1991 - 1995	1996 a později	nezjištěno	
Rodinné domy	abs.	73	60	152	27	101	326	177	39	58	4	1017
	v %	7,2	5,9	14,9	2,7	9,9	32,1	17,4	3,8	5,7	0,4	100,0
m2 obytné plochy na 1 byt		52,6	56,4	58,8	55,0	56,8	65,6	75,1	85,1	71,1	54,0	64,7
m2 celkové plochy na 1 byt		83,0	85,9	89,9	86,7	85,6	99,9	116,9	134,0	113,4	80,0	99,6
obytných místností 8 m2 a více podl. pl. na 1 byt		2,63	2,90	2,83	2,81	3,19	3,53	3,98	3,97	3,48	2,50	3,36
cenзовých domácností na 1 byt		1,11	1,17	1,07	1,04	1,07	1,15	1,08	1,13	1,07	1,00	1,11
bydlících osob na 1 byt		2,27	2,78	2,46	2,22	2,62	3,09	3,47	3,41	2,98	3,00	2,92
m2 obytné plochy na osobu		23,1	19,9	23,7	24,8	21,7	21,2	21,6	24,9	23,8	9,0	22,1
osob na 1 obytnou místnost 8 m2 a více podl. pl.		0,86	0,98	0,87	0,79	0,82	0,87	0,87	0,86	0,86	2,40	0,87
v počtu rodinných domů:												
rodinné domy - samostatné	abs.	60	48	115	23	89	208	130	31	50	4	758
	v %	7,9	6,3	15,2	3,0	11,7	27,4	17,2	4,1	6,6	0,5	100,0
m2 obytné plochy na 1 byt		50,8	57,0	59,4	52,0	56,9	63,7	72,7	79,7	72,5	54,0	63,2
m2 celkové plochy na 1 byt		79,6	84,9	90,4	80,9	86,0	96,4	111,1	125,4	114,4	80,0	96,6
obytných místností 8 m2 a více podl. pl. na 1 byt		2,53	2,83	2,82	2,65	3,16	3,46	3,78	3,81	3,46	2,50	3,25
cenзовých domácností na 1 byt		1,10	1,19	1,08	1,04	1,07	1,13	1,08	1,06	1,06	1,00	1,10
bydlících osob na 1 byt		2,20	2,92	2,45	2,26	2,67	3,04	3,35	3,13	3,02	3,00	2,87
m2 obytné plochy na osobu		23,1	19,1	24,0	23,0	21,3	20,9	21,7	25,5	24,0	9,0	21,9
osob na 1 obytnou místnost 8 m2 a více podl. pl.		0,87	1,05	0,88	0,85	0,85	0,88	0,89	0,82	0,87	2,40	0,89
rodinné domy - dvojdomky	abs.	2	5	20	3	8	21	9	2	1	-	71
	v %	2,8	7,0	28,2	4,2	11,3	29,6	12,7	2,8	1,4	-	100,0
m2 obytné plochy na 1 byt		61,5	59,4	54,9	56,3	54,5	64,7	89,1	115,0	59,0	X	64,4
m2 celkové plochy na 1 byt		108,0	95,0	82,3	83,7	80,8	93,4	143,7	175,5	101,0	X	97,7
obytných místností 8 m2 a více podl. pl. na 1 byt		3,50	3,60	2,85	3,33	3,00	3,29	4,67	5,00	4,00	X	3,39
cenзовých domácností na 1 byt		1,00	1,00	1,05	1,00	1,13	1,19	1,22	2,00	1,00	X	1,14
bydlících osob na 1 byt		2,50	2,00	2,55	2,00	2,25	2,62	3,33	5,50	5,00	X	2,69
m2 obytné plochy na osobu		24,6	29,7	21,5	28,2	24,2	24,7	26,7	20,9	11,8	X	23,9
osob na 1 obytnou místnost 8 m2 a více podl. pl.		0,71	0,56	0,89	0,60	0,75	0,80	0,71	1,10	1,25	X	0,79
rodinné domy - řadové	abs.	11	7	17	1	4	97	38	6	7	-	188
	v %	5,9	3,7	9,0	0,5	2,1	51,6	20,2	3,2	3,7	-	100,0
m2 obytné plochy na 1 byt		61,2	50,4	59,7	121,0	60,0	70,1	79,8	103,0	63,3	X	70,7
m2 celkové plochy na 1 byt		97,2	86,0	95,9	230,0	86,0	108,9	130,2	164,5	107,6	X	112,4
obytných místností 8 m2 a více podl. pl. na 1 byt		3,00	2,86	2,94	5,00	4,25	3,75	4,53	4,50	3,57	X	3,79
cenзовých domácností na 1 byt		1,18	1,14	1,00	1,00	1,00	1,18	1,05	1,17	1,14	X	1,13
bydlících osob na 1 byt		2,64	2,43	2,41	2,00	2,25	3,29	3,92	4,17	2,43	X	3,23
m2 obytné plochy na osobu		23,2	20,8	24,8	60,5	26,7	21,3	20,4	24,7	26,1	X	21,9
osob na 1 obytnou místnost 8 m2 a více podl. pl.		0,88	0,85	0,82	0,40	0,53	0,88	0,87	0,93	0,68	X	0,85

Tab. č. 361 Ukazatele úrovně bydlení a bytového fondu
podle období výstavby nebo rekonstrukce domu a podle druhu domu

Žamberk

Průměrný počet	Byty v domech postavených nebo rekonstruovaných v období										Byty celkem	
	do r. 1899	1900 - 1919	1920 - 1945	1946 - 1960	1961 - 1970	1971 - 1980	1981 - 1990	1991 - 1995	1996 a později	nezjištěno		
Bytové domy	abs.	26	3	96	35	25	413	268	306	19	-	1191
	v %	2,2	0,3	8,1	2,9	2,1	34,7	22,5	25,7	1,6	-	100,0
m2 obytné plochy na 1 byt		39,3	50,7	36,4	37,1	34,6	40,1	42,2	38,3	37,7	X	39,6
m2 celkové plochy na 1 byt		62,2	78,7	57,9	60,5	56,3	60,6	63,9	59,3	56,5	X	60,7
obytných místností 8 m2 a více podl. pl. na 1 byt		2,04	2,33	1,78	2,14	2,12	2,42	2,43	2,12	1,78	X	2,26
cenzových domácností na 1 byt		1,00	1,00	1,03	1,03	1,04	1,06	1,06	1,04	1,00	X	1,05
bydlících osob na 1 byt		2,46	2,67	2,06	2,43	2,64	2,50	2,78	2,54	2,11	X	2,53
m2 obytné plochy na osobu		16,0	19,0	17,6	15,3	13,1	16,0	15,2	15,0	17,0	X	15,6
osob na 1 obytnou místnost 8 m2 a více podl. pl.		1,21	1,14	1,16	1,13	1,25	1,04	1,15	1,20	1,25	X	1,12
Ostatní budovy	abs.	3	3	6	7	8	7	5	4	5	-	48
	v %	6,3	6,3	12,5	14,6	16,7	14,6	10,4	8,3	10,4	-	100,0
m2 obytné plochy na 1 byt		61,3	45,3	54,3	38,0	43,1	59,4	40,8	65,0	59,0	X	50,7
m2 celkové plochy na 1 byt		90,0	58,7	78,5	57,4	72,1	80,3	58,4	92,0	85,0	X	73,8
obytných místností 8 m2 a více podl. pl. na 1 byt		2,67	1,67	2,00	1,86	2,13	3,43	2,20	3,25	2,40	X	2,40
cenzových domácností na 1 byt		1,00	1,00	1,00	1,14	1,00	1,14	1,00	1,00	1,00	X	1,04
bydlících osob na 1 byt		2,00	2,33	2,33	3,71	3,00	3,57	2,20	2,75	3,00	X	2,90
m2 obytné plochy na osobu		30,7	19,4	23,3	10,2	14,4	16,6	18,5	23,6	19,7	X	17,5
osob na 1 obytnou místnost 8 m2 a více podl. pl.		0,75	1,40	1,17	2,00	1,41	1,04	1,00	0,85	1,25	X	1,21
Domovní fond úhrnem	abs.	102	66	254	69	134	746	450	349	82	4	2256
	v %	4,5	2,9	11,3	3,1	5,9	33,1	19,9	15,5	3,6	0,2	100,0
m2 obytné plochy na 1 byt		49,5	55,6	50,2	44,2	51,9	51,4	55,1	43,9	63,0	54,0	51,1
m2 celkové plochy na 1 byt		77,9	84,3	77,5	70,4	79,3	78,0	84,7	68,1	99,0	80,0	78,5
obytných místností 8 m2 a více podl. pl. na 1 byt		2,48	2,82	2,42	2,38	2,93	2,91	3,04	2,34	3,04	2,50	2,76
cenzových domácností na 1 byt		1,08	1,15	1,05	1,04	1,06	1,10	1,07	1,05	1,05	1,00	1,07
bydlících osob na 1 byt		2,31	2,76	2,31	2,48	2,65	2,77	3,05	2,64	2,78	3,00	2,72
m2 obytné plochy na osobu		21,4	19,9	21,7	17,8	19,6	18,6	18,1	16,6	22,4	9,0	18,8
osob na 1 obytnou místnost 8 m2 a více podl. pl.		0,93	0,99	0,96	1,04	0,91	0,95	1,00	1,13	0,93	2,40	0,99
Z úhrnu bytového fondu:												
byty ve vlastním domě	abs.	64	54	124	23	81	289	164	35	54	2	890
	v %	7,2	6,1	13,9	2,6	9,1	32,5	18,4	3,9	6,1	0,2	100,0
m2 obytné plochy na 1 byt		52,5	57,4	61,7	57,7	58,6	67,8	76,8	91,9	73,5	43,0	67,1
m2 celkové plochy na 1 byt		83,2	87,2	93,3	90,6	88,0	103,0	119,6	143,5	116,9	71,0	103,0
obytných místností 8 m2 a více podl. pl. na 1 byt		2,63	2,92	2,95	2,91	3,32	3,66	4,07	4,20	3,56	2,00	3,48
cenzových domácností na 1 byt		1,09	1,19	1,08	1,04	1,06	1,16	1,09	1,14	1,07	1,00	1,12
bydlících osob na 1 byt		2,22	2,85	2,50	2,22	2,65	3,11	3,48	3,54	3,02	1,50	2,96
m2 obytné plochy na osobu		23,7	19,7	24,5	26,0	22,1	21,8	22,0	25,9	24,4	14,3	22,6
osob na 1 obytnou místnost 8 m2 a více podl. pl.		0,85	0,99	0,85	0,76	0,80	0,85	0,86	0,84	0,85	1,50	0,85

Tab. č. 361 Ukazatele úrovně bydlení a bytového fondu
podle období výstavby nebo rekonstrukce domu a podle druhu domu

Žamberk

Průměrný počet	Byty v domech postavených nebo rekonstruovaných v období										Byty celkem	
	do r. 1899	1900 - 1919	1920 - 1945	1946 - 1960	1961 - 1970	1971 - 1980	1981 - 1990	1991 - 1995	1996 a později	nezjištěno		
byty v osobním vlastnictví	abs.	-	1	22	-	4	40	8	4	3	-	82
	v %	-	1,2	26,8	-	4,9	48,8	9,8	4,9	3,7	-	100,0
m2 obytné plochy na 1 byt		X	59,0	27,3	X	29,8	42,0	27,8	29,3	72,5	X	36,3
m2 celkové plochy na 1 byt		X	91,0	49,8	X	47,8	62,2	49,4	53,0	92,0	X	57,5
obytných místností 8 m2 a více podl. pl. na 1 byt		X	2,00	1,50	X	2,00	2,70	1,63	1,50	3,50	X	2,19
cenových domácností na 1 byt		X	1,00	1,05	X	1,00	1,03	1,00	1,00	1,00	X	1,02
bydlících osob na 1 byt		X	4,00	1,91	X	1,25	2,10	1,75	1,75	1,67	X	1,96
m2 obytné plochy na osobu		X	14,8	14,3	X	23,8	20,0	15,9	16,7	29,0	X	18,3
osob na 1 obytnou místnost 8 m2 a více podl. pl.		X	2,00	1,27	X	0,63	0,78	1,08	1,17	0,71	X	0,91
družstevní byty	abs.	-	-	-	-	-	95	146	186	7	-	434
	v %	-	-	-	-	-	21,9	33,6	42,9	1,6	-	100,0
m2 obytné plochy na 1 byt		X	X	X	X	X	47,1	44,1	43,8	32,4	X	44,4
m2 celkové plochy na 1 byt		X	X	X	X	X	66,4	65,8	65,9	52,4	X	65,8
obytných místností 8 m2 a více podl. pl. na 1 byt		X	X	X	X	X	2,91	2,53	2,44	1,86	X	2,56
cenových domácností na 1 byt		X	X	X	X	X	1,09	1,06	1,05	1,00	X	1,06
bydlících osob na 1 byt		X	X	X	X	X	2,63	2,71	2,93	2,43	X	2,78
m2 obytné plochy na osobu		X	X	X	X	X	17,9	16,3	14,9	13,4	X	15,9
osob na 1 obytnou místnost 8 m2 a více podl. pl.		X	X	X	X	X	0,91	1,07	1,21	1,31	X	1,09
nájemní byty	abs.	28	7	87	41	24	286	124	58	13	-	668
	v %	4,2	1,0	13,0	6,1	3,6	42,8	18,6	8,7	1,9	-	100,0
m2 obytné plochy na 1 byt		43,9	40,0	39,3	36,8	37,1	38,1	41,4	40,2	40,9	X	39,3
m2 celkové plochy na 1 byt		69,7	59,0	62,1	59,4	61,1	59,4	63,6	62,8	61,5	X	61,3
obytných místností 8 m2 a více podl. pl. na 1 byt		2,18	2,00	1,89	2,10	2,17	2,23	2,37	2,40	1,69	X	2,20
cenových domácností na 1 byt		1,07	1,00	1,02	1,05	1,04	1,05	1,06	1,03	1,00	X	1,05
bydlících osob na 1 byt		2,61	2,29	2,24	2,63	2,83	2,57	2,98	2,93	2,46	X	2,65
m2 obytné plochy na osobu		16,8	17,5	17,5	14,0	13,1	14,8	13,9	13,7	16,6	X	14,8
osob na 1 obytnou místnost 8 m2 a více podl. pl.		1,20	1,14	1,19	1,26	1,31	1,15	1,26	1,22	1,45	X	1,20

Tab. č. 362 Trvale obydlené byty podle vybavení a rekreačních možností bytové domácnosti a podle počtu, druhu a velikosti cenzových domácností v bytě, ekonomické aktivity, postavení v zaměstnání a věku osoby v čele CD uživatele bytu a právního důvodu užívání bytu (absolutní údaje)

Žamberk

Charakteristika souboru	Vybavení bytové domácnosti											Počet bytů celkem
	osobní automobil		telefon			rekreační objekt				osobní počítač		
	jeden	dva nebo více	pouze pevný	pouze mobilní	pevný i mobilní	vlastní	v trvalém nájmu	ve spolu-vlastnictví	bezplatné užívání	s připojením na internet	bez připojení na internet	
A. 1 CD v bytě												
úplná rodina bez závislých dětí	389	49	332	61	125	81	4	23	7	25	34	603
úplná rodina se závislými dětmi												
1	169	30	102	30	99	25	3	9	12	32	31	272
2	234	46	139	42	144	31	3	16	14	49	74	365
3	37	5	27	5	19	6	-	4	3	11	12	60
4+	5	-	3	4	1	2	-	-	-	2	1	9
celkem	445	81	271	81	263	64	6	29	29	94	118	706
neúplná rodina bez závislých dětí	34	11	45	8	21	7	1	-	1	7	4	94
neúplná rodina se závislými dětmi												
1	24	4	39	4	19	4	2	8	2	5	12	78
2	27	3	24	11	17	4	1	1	2	6	11	62
3+	2	1	2	1	2	-	-	-	1	-	1	7
celkem	53	8	65	16	38	8	3	9	5	11	24	147
vícečlenná nerodinná domácnost	4	-	13	2	2	2	-	1	1	1	2	25
domácnost jednotlivce	93	6	219	78	30	19	3	11	14	12	13	525
celkem	1018	155	945	246	479	181	17	73	57	150	195	2100
počet osob v bytě												
1	93	6	219	78	30	19	3	11	14	12	13	525
2	302	29	311	50	85	68	4	22	10	23	27	554
3	240	40	157	55	140	32	6	13	11	34	48	410
4	317	69	214	52	185	48	3	23	18	64	84	498
5	53	8	35	6	33	10	1	4	4	13	16	90
6+	13	3	9	5	6	4	-	-	-	4	7	23
celkem	1018	155	945	246	479	181	17	73	57	150	195	2100
Ekonomická aktivita osoby v čele CD:												
zaměstnaní celkem	751	130	543	182	419	124	12	55	42	137	173	1311
z toho:												
zaměstnavatelé	47	25	27	4	50	13	-	5	1	24	14	89
zaměstnanci	577	61	456	152	261	80	11	44	32	75	125	1019
samostatně činní	124	42	58	24	105	30	1	6	9	38	34	194
z počtu zaměstnaných - prac. důchodci	33	6	47	5	8	10	2	3	1	3	1	62
nezaměstnaní	20	3	15	8	2	6	-	-	2	1	5	66
ekonomicky neaktivní celkem	247	22	386	56	53	51	5	18	13	12	17	717
z toho nepracující důchodci	239	21	375	53	50	51	3	18	13	11	17	695
nezjištěná ekonomická aktivita	-	-	1	-	-	-	-	-	-	-	-	6
úhrnem	1018	155	945	246	479	181	17	73	57	150	195	2100
Věk osoby v čele CD:												
- 24	16	-	4	21	6	-	-	-	2	1	-	43
25 - 29	65	5	37	39	41	4	-	2	7	13	14	143
30 - 39	232	33	167	64	144	21	6	9	24	50	61	446
40 - 49	247	60	172	46	156	51	3	29	8	50	77	441
50 - 59	230	37	204	31	86	50	6	14	2	25	29	377
60 - 69	127	15	150	23	30	32	2	10	7	7	6	269
70+	101	5	211	22	16	23	-	9	7	4	8	381
nezjištěno	-	-	-	-	-	-	-	-	-	-	-	-
celkem	1018	155	945	246	479	181	17	73	57	150	195	2100

Tab. č. 362 Trvale obydlené byty podle vybavení a rekreačních možností bytové domácnosti a podle počtu, druhu a velikosti cenzových domácností v bytě, ekonomické aktivity, postavení v zaměstnání a věku osoby v čele CD uživatele bytu a právního důvodu užívání bytu (absolutní údaje)

Žamberk

Charakteristika souboru	Vybavení bytové domácnosti											Počet bytů celkem	
	osobní automobil		telefon			rekreační objekt				osobní počítač			
	jeden	dva nebo více	pouze pevný	pouze mobilní	pevný i mobilní	vlastní	v trvalém nájmu	ve spolu-vlastnictví	bezplatné užívání	s připojením na internet	bez připojení na internet		
Právní důvod užívání bytu:													
ve vlastním domě	449	95	387	64	221	68	1	21	11	72	86	791	
v osobním vlastnictví	38	6	44	6	13	7	-	3	5	5	5	80	
nájemní	279	29	256	116	121	58	6	26	20	40	56	641	
člen bytového družstva	208	17	201	42	104	40	10	19	16	27	37	410	
člen družstva nájemců	-	-	-	-	-	-	-	-	-	-	-	-	
ostatní	44	8	57	18	20	8	-	4	5	6	11	177	
nezjištěno	-	-	-	-	-	-	-	-	-	-	-	1	
celkem	1018	155	945	246	479	181	17	73	57	150	195	2100	
B. 2+ CD v bytě													
rodiče a děti:													
2 úplné rodiny	14	5	8	4	8	3	-	-	1	2	2	22	
ostatní rodiny	6	3	6	-	5	-	-	-	-	1	1	12	
rodinná domácnost a jednotlivec	32	8	30	7	20	9	1	4	1	5	5	68	
2 CD jednotlivců	8	-	8	1	3	-	-	-	-	2	1	15	
jiné dvě domácnosti	12	7	15	2	7	6	-	-	-	1	5	28	
3+ CD v bytě	9	-	5	4	1	5	-	2	-	-	1	11	
celkem	81	23	72	18	44	23	1	6	2	11	15	156	
počet závislých dětí v bytě													
0	34	3	32	5	11	8	1	1	-	7	2	54	
1	22	11	24	7	14	6	-	3	2	2	8	52	
2	19	9	14	4	15	9	-	2	-	2	4	39	
3	5	-	2	2	4	-	-	-	-	-	1	10	
4+	1	-	-	-	-	-	-	-	-	-	-	1	
celkem	81	23	72	18	44	23	1	6	2	11	15	156	
počet osob v bytě													
1	x	x	x	x	x	x	x	x	x	x	x	x	
2	8	-	8	1	3	-	-	-	-	2	1	15	
3	16	3	18	3	7	5	1	3	1	3	1	31	
4	22	3	14	5	12	5	-	1	-	3	4	35	
5	19	8	23	4	7	7	-	1	1	2	3	43	
6+	16	9	9	5	15	6	-	1	-	1	6	32	
celkem	81	23	72	18	44	23	1	6	2	11	15	156	
Právní důvod užívání bytu:													
ve vlastním domě	53	19	49	9	32	11	-	2	-	8	13	99	
v osobním vlastnictví	1	-	-	-	2	-	-	-	-	1	-	2	
nájemní	12	1	10	6	5	5	1	2	-	1	-	27	
člen bytového družstva	14	3	11	2	5	7	-	2	-	-	2	24	
člen družstva nájemců	-	-	-	-	-	-	-	-	-	-	-	-	
ostatní	1	-	2	1	-	-	-	-	2	1	-	4	
nezjištěno	-	-	-	-	-	-	-	-	-	-	-	-	
celkem	81	23	72	18	44	23	1	6	2	11	15	156	
Byty celkem	1099	178	1017	264	523	204	18	79	59	161	210	2256	

Tab. č. 364 Neobydlené byty v trvale obydlených domech
podle důvodu neobydlenosti bytu a podle druhu domu, období
výstavby nebo rekonstrukce domu, právního důvodu užívání bytu
a materiálu nosných zdí domu

Žamberk

Druh domu, období výstavby nebo rekonstrukce domu, právní důvod užívání bytu, materiál nosných zdí domu	Důvody neobydlenosti bytu								Počet neobydl. bytů celkem
	obydlen přechodně	změna uživatele	slouží k rekreaci	přestavba bytu	neobydlen po kolaudaci	pozůstalostní nebo soudní řízení	nezpůsobilý k bydlení	jiný důvod	
Rodinné domy									
- 1919 a nezjištěno	3	-	-	3	2	-	-	1	9
1920 - 1945	5	1	2	1	1	-	1	-	11
1946 - 1960	-	-	-	-	1	-	-	-	1
1961 - 1980	5	-	-	1	3	-	-	7	16
1981 - 2001	1	-	1	1	1	-	-	-	4
byť ve vlastním domě	8	1	3	6	6	-	1	6	31
byť v osobním vlastnictví	-	-	-	-	-	-	-	-	-
byť nájemní	1	-	-	-	-	-	-	-	1
byť člena bytového družstva	-	-	-	-	-	-	-	-	-
byť práv. os. za účelem privatizace	-	-	-	-	-	-	-	-	-
jiný důvod užívání bytu	3	-	-	-	-	-	-	1	4
nezj. právní důvod užívání bytu	2	-	-	-	2	-	-	1	5
celkem	14	1	3	6	8	-	1	8	41
Z počtu rodinných domů:									
rod. domy - samostatné	10	1	2	5	7	-	1	6	32
rod. domy - dvojdomky	1	-	1	-	-	-	-	-	2
Byty podle materiálu nosných zdí domu:									
cihly, tvárnice, cihlové bloky	7	-	2	2	6	-	-	6	23
kámen a cihly	6	1	1	4	2	-	1	1	16
stěnové panely	-	-	-	-	-	-	-	-	-
ostatní	1	-	-	-	-	-	-	1	2
nezjištěno	-	-	-	-	-	-	-	-	-
Bytové domy									
- 1919 a nezjištěno	-	-	1	-	-	-	-	1	2
1920 - 1945	8	1	-	1	-	-	-	-	10
1946 - 1960	1	-	-	-	-	-	-	3	4
1961 - 1980	5	5	-	2	-	2	-	-	14
1981 - 2001	32	2	-	1	9	1	-	6	51
byť ve vlastním domě	4	-	-	1	-	-	-	1	6
byť v osobním vlastnictví	1	-	-	-	3	-	-	-	4
byť nájemní	9	7	-	2	2	1	-	2	23
byť člena bytového družstva	21	1	-	1	4	2	-	6	35
byť práv. os. za účelem privatizace	-	-	-	-	-	-	-	-	-
jiný důvod užívání bytu	5	-	-	-	-	-	-	-	5
nezj. právní důvod užívání bytu	6	-	1	-	-	-	-	1	8
celkem	46	8	1	4	9	3	-	10	81
Byty podle materiálu nosných zdí domu:									
cihly, tvárnice, cihlové bloky	11	4	-	2	9	1	-	4	31
kámen a cihly	5	-	1	1	-	-	-	1	8
stěnové panely	26	4	-	1	-	2	-	4	37
ostatní	4	-	-	-	-	-	-	1	5
nezjištěno	-	-	-	-	-	-	-	-	-

Tab. č. 364 Neobydlené byty v trvale obydlených domech
podle důvodu neobydlenosti bytu a podle druhu domu, období
výstavby nebo rekonstrukce domu, právního důvodu užívání bytu
a materiálu nosných zdí domu

Žamberk

Druh domu, období výstavby nebo rekonstrukce domu, právní důvod užívání bytu, materiál nosných zdí domu	Důvody neobydlenosti bytu								Počet neobydl. bytů celkem
	obydlen přechodně	změna uživatele	slouží k rekreaci	přestavba bytu	neobydlen po kolaudaci	pozůstalostní nebo soudní řízení	nezpůsobilý k bydlení	jiný důvod	
Ostatní budovy									
- 1919 a nezjištěno	-	-	-	-	-	-	-	-	-
1920 - 1945	-	-	-	-	-	-	-	-	-
1946 - 1960	-	-	-	-	-	-	-	-	-
1961 - 1980	-	-	-	-	-	-	-	1	1
1981 - 2001	2	-	-	-	-	-	1	-	3
byť ve vlastním domě	-	-	-	-	-	-	1	-	1
byť v osobním vlastnictví	-	-	-	-	-	-	-	-	-
byť nájemní	1	-	-	-	-	-	-	1	2
byť člena bytového družstva	-	-	-	-	-	-	-	-	-
byť práv. os. za účelem privatizace	-	-	-	-	-	-	-	-	-
jiný důvod užívání bytu	1	-	-	-	-	-	-	-	1
nejz. právní důvod užívání bytu	-	-	-	-	-	-	-	-	-
celkem	2	-	-	-	-	-	1	1	4
Byty podle materiálu nosných zdí domu:									
cihly, tvárnice, cihlové bloky	2	-	-	-	-	-	1	-	3
kámen a cihly	-	-	-	-	-	-	-	-	-
stěnové panely	-	-	-	-	-	-	-	1	1
ostatní	-	-	-	-	-	-	-	-	-
nezjištěno	-	-	-	-	-	-	-	-	-
Domovní fond úhrnem									
- 1919 a nezjištěno	3	-	1	3	2	-	-	2	11
1920 - 1945	13	2	2	2	1	-	1	-	21
1946 - 1960	1	-	-	-	1	-	-	3	5
1961 - 1980	10	5	-	3	3	2	-	8	31
1981 - 2001	35	2	1	2	10	1	1	6	58
byť ve vlastním domě	12	1	3	7	6	-	2	7	38
byť v osobním vlastnictví	1	-	-	-	3	-	-	-	4
byť nájemní	11	7	-	2	2	1	-	3	26
byť člena bytového družstva	21	1	-	1	4	2	-	6	35
byť práv. os. za účelem privatizace	-	-	-	-	-	-	-	-	-
jiný důvod užívání bytu	9	-	-	-	-	-	-	1	10
nejz. právní důvod užívání bytu	8	-	1	-	2	-	-	2	13
celkem	62	9	4	10	17	3	2	19	126
Byty podle materiálu nosných zdí domu:									
cihly, tvárnice, cihlové bloky	20	4	2	4	15	1	1	10	57
kámen a cihly	11	1	2	5	2	-	1	2	24
stěnové panely	26	4	-	1	-	2	-	5	38
ostatní	5	-	-	-	-	-	-	2	7
nezjištěno	-	-	-	-	-	-	-	-	-

Tab. č. 450 Cenzové domácnosti podle druhu domácnosti a podle způsobu ubytování a spolubydlících jednotlivců, cenzové domácnosti spolubydlící podle vztahu osoby v jejich čele k uživateli bytu a společně hospodařící cenzové domácnosti podle vztahu osoby v jejich čele k osobě v čele hospodařící domácnosti

Žamberk

Způsob ubytování cenzové domácnosti	Úplné rodiny				celkem	Neúplné rodiny			Vícečlenné nerodinné domácnosti	Domácnosti jednotlivců			Domácnosti úhrnem	
	bez záv. dětí		se záv. dětmi			celkem	bez závislých dětí	se závislými dětmi		celkem	ve vlastním bytě	v jiném bytě		podnájem- níci
	ženy ek. aktivní	ženy ostatní	ženy ek. aktivní	ženy ostatní										
I. Způsob ubytování CD														
1. CD bydlící v bytech celkem	331	355	612	147	1445	105	205	310	28	557	81	2	2423	
v bytě bydlí:														
1 cenzová domácnost	282	321	573	133	1309	94	147	241	25	525	x	x	2100	
2 cenzové domácnosti	45	31	37	14	127	10	51	61	2	32	67	1	290	
v tom:														
rodinné	45	31	37	14	127	10	51	61	x	x	x	x	188	
ostatní	x	x	x	x	x	x	x	x	2	32	67	1	102	
3 cenzové domácnosti	4	3	2	-	9	1	7	8	1	-	14	1	33	
4+ cenzové domácnosti	-	-	-	-	-	-	-	-	-	-	-	-	-	
2. CD bydlící mimo byty celkem	-	-	-	-	-	-	2	2	-	18	1	-	21	
v tom:														
mobilní (pohyblivé) obydlí	-	-	-	-	-	-	-	-	-	-	-	-	-	
nouzové obydlí	-	-	-	-	-	-	2	2	-	17	1	-	20	
rekreační chata, chalupa	-	-	-	-	-	-	-	-	-	1	-	-	1	
Úhrn cenz. domácností (1.- 2.)	331	355	612	147	1445	105	207	312	28	575	82	2	2444	
II. Další jednotlivé osoby v CD														
1. Žádná další osoba celkem	325	349	599	142	1415	104	201	305	-	575	82	2	2379	
podíl z úhrnu CD v %	98,2	98,3	97,9	96,6	97,9	99,0	97,1	97,8	-	100,0	100,0	100,0	97,3	
2. Jedna další osoba celkem	6	6	13	5	30	1	5	6	27	x	x	x	63	
v tom:														
matka - tchýně	3	4	12	2	21	-	3	3	-	x	x	x	24	
otec - tchán	1	1	-	2	4	-	-	-	-	x	x	x	4	
jiný příbuzný	2	1	1	-	4	1	2	3	27	x	x	x	34	
cizí osoba	-	-	-	1	1	-	-	-	-	x	x	x	1	
3. Dvě další osoby celkem	-	-	-	-	-	-	1	1	-	x	x	x	1	
v tom jedna je:														
matka - tchýně	-	-	-	-	-	-	1	1	-	x	x	x	1	
otec - tchán	-	-	-	-	-	-	-	-	-	x	x	x	-	
jiná osoba	-	-	-	-	-	-	-	-	-	x	x	x	-	
4. Tři, event. více dalších osob celkem	-	-	-	-	-	-	-	-	1	x	x	x	1	
Spolubydl. osoby úhrnem (2.- 4.)	6	6	13	5	30	1	6	7	28	x	x	x	65	
Úhrn cenz. domácností (1.- 4.)	331	355	612	147	1445	105	207	312	28	575	82	2	2444	

Tab. č. 450 Cenzové domácnosti podle druhu domácnosti a podle způsobu ubytování a spolubydlících jednotlivců, cenzové domácnosti spolubydlící podle vztahu osoby v jejich čele k uživateli bytu a společně hospodařící cenzové domácnosti podle vztahu osoby v jejich čele k osobě v čele hospodařící domácnosti

Žamberk

Způsob ubytování cenzové domácnosti	Úplné rodiny				celkem	Neúplné rodiny			Vícečlenné nerodinné domácnosti	Domácnosti jednotlivců			Domácnosti úhrnem	
	bez záv. dětí		se záv. dětmi			celkem	bez závislých dětí	se závislými dětmi		celkem	ve vlastním bytě	v jiném bytě		podnájem- níci
	ženy ek. aktivní	ženy ostatní	ženy ek. aktivní	ženy ostatní										
III. CD spolubydlící v bytě														
vztah osoby v jejich čele k uživateli bytu:														
uživatel bytu, manžel	37	27	21	3	88	7	19	26	3	32	x	x	149	
děti	5	1	9	5	20	-	27	27	-	x	29	x	76	
zeťové a snachy	3	-	7	5	15	-	-	-	-	x	-	x	15	
vnuci (pravnucci)	-	-	1	-	1	-	4	4	-	x	1	x	6	
rodiče	4	5	-	-	9	4	-	4	-	x	5	x	18	
ostatní příbuzní	-	-	-	1	1	-	2	2	-	x	9	x	12	
podnájemníci	-	-	1	-	1	-	1	1	-	x	x	2	4	
ostatní cizí osoby	-	1	-	-	1	-	5	5	-	x	37	x	43	
Úhrn spolubydlících CD	49	34	39	14	136	11	58	69	3	32	81	2	323	
IV. Společně hospodařící CD podle vztahu osoby v jejich čele k osobě v čele HD:														
osoba v čele HD	13	5	7	1	26	1	1	2	-	-	-	-	28	
děti	2	-	3	3	8	-	15	15	-	-	-	x	23	
zeťové a snachy	-	-	1	-	1	-	-	-	-	-	-	x	1	
vnuci	-	-	-	-	-	-	-	-	-	-	-	x	-	
rodiče	2	2	-	-	4	-	-	-	-	-	-	x	4	
ostatní příbuzní	-	-	-	-	-	-	-	-	-	-	-	x	-	
cizí osoby	-	1	-	-	1	-	-	-	-	-	-	x	1	
Úhrn spol. hospodařících CD	17	8	11	4	40	1	16	17	-	-	-	-	57	
V. Počet členů CD														
v bytě s 1 CD	754	721	2249	527	4251	208	413	621	50	525	x	x	5447	
2 CD	108	67	138	46	359	21	135	156	6	32	67	1	621	
3+ CD	9	6	8	-	23	2	18	20	2	-	14	1	60	
celkem	871	794	2395	573	4633	231	566	797	58	557	81	2	6128	
v CD mimo bytový fond	-	-	-	-	-	-	6	6	-	18	1	-	25	
Počet členů celkem	871	794	2395	573	4633	231	572	803	58	575	82	2	6153	

1. Zaměstnané osoby, zaměstnavatelé,
samostatně činníTab. č. 451 Cenzové domácnosti podle počtu členů,
podle druhu domácnosti a počtu závislých dětí a podle
ekonomické aktivity osoby v čele cenzové domácnosti

Žamberk

Druh cenzové domácnosti	Cenzové domácnosti s počtem členů							CD celkem	%	Průměrný počet		Z úhrnu faktická man.
	1	2	3	4	5	6	7+			čl. domácn.	závisl. dětí	
1. Domácnosti rodinné úplné bez závislých dětí celkem	x	169	108	49	2	-	-	328	22,5	2,65	x	27
v tom:												
ženy ekonomicky aktivní	x	131	87	45	2	-	-	265	18,2	2,69	x	23
ženy ostatní	x	38	21	4	-	-	-	63	4,3	2,46	x	4
se závislými dětmi celkem	x	x	192	419	80	16	4	711	48,8	3,90	1,72	29
v tom:												
ženy ekonomicky aktivní s počtem dětí												
1	x	x	145	69	10	1	-	225	15,4	3,41	1,00	15
2	x	x	x	286	13	4	-	303	20,8	4,07	2,00	5
3	x	x	x	x	43	3	-	46	3,2	5,07	3,00	1
4+	x	x	x	x	x	4	-	4	0,3	6,00	4,00	1
celkem	x	x	145	355	66	12	-	578	39,7	3,90	1,70	22
ženy ostatní s počtem dětí												
1	x	x	47	3	-	-	-	50	3,4	3,06	1,00	2
2	x	x	x	61	3	2	1	67	4,6	4,15	2,00	4
3	x	x	x	x	11	-	1	12	0,8	5,17	3,00	1
4+	x	x	x	x	x	2	2	4	0,3	6,50	4,00	-
celkem	x	x	47	64	14	4	4	133	9,1	3,90	1,77	7
domácnosti rodinné úplné úhrnem	x	169	300	468	82	16	4	1039	71,3	3,51	1,18	56
%	x	16,3	28,9	45,0	7,9	1,5	0,4	100,0	x	x	x	5,4
2. Domácnosti rodinné neúplné bez závislých dětí celkem	x	23	8	1	-	-	-	32	2,2	2,31	x	x
v tom:												
v čele žena	x	20	4	1	-	-	-	25	1,7	2,24	x	x
v čele muž	x	3	4	-	-	-	-	7	0,5	2,57	x	x
se závislými dětmi celkem	x	49	61	18	2	-	-	130	8,9	2,79	1,46	x
v tom:												
matka s počtem dětí												
1	x	45	13	4	1	-	-	63	4,3	2,38	1,00	x
2	x	x	40	7	1	-	-	48	3,3	3,19	2,00	x
3+	x	x	x	2	-	-	-	2	0,1	4,00	3,00	x
celkem	x	45	53	13	2	-	-	113	7,8	2,75	1,46	x
otec s počtem dětí												
1	x	4	3	2	-	-	-	9	0,6	2,78	1,00	x
2	x	x	5	3	-	-	-	8	0,5	3,38	2,00	x
3+	x	x	x	-	-	-	-	-	-	X	X	x
celkem	x	4	8	5	-	-	-	17	1,2	3,06	1,47	x
domácnosti rodinné neúplné úhrnem	x	72	69	19	2	-	-	162	11,1	2,70	1,17	x
%	x	44,4	42,6	11,7	1,2	-	-	100,0	x	x	x	x
3. Vícečlenné nerodinné domácnosti - celkem	x	17	-	1	-	-	-	18	1,2	2,11	-	x
%	x	94,4	-	5,6	-	-	-	100,0	x	x	x	x
4. Domácnosti jednotlivců - celkem	238	x	x	x	x	x	x	238	16,3	1,00	x	x
v tom:												
samostatně bydlící ve vlastním bytě	171	x	x	x	x	x	x	171	11,7	1,00	x	x
bydlící ve vlastním bytě s další CD	16	x	x	x	x	x	x	16	1,1	1,00	x	x
spolubydlící v jiném bytě	50	x	x	x	x	x	x	50	3,4	1,00	x	x
podnájemníci	1	x	x	x	x	x	x	1	0,1	1,00	x	x
Úhrn cenzových domácností	238	258	369	488	84	16	4	1457	100,0	2,99	0,97	56
%	16,3	17,7	25,3	33,5	5,8	1,1	0,3	100,0	x	x	x	3,8

2. Pracující důchodci

Tab. č. 451 Cenzové domácnosti podle počtu členů,
podle druhu domácnosti a počtu závislých dětí a podle
ekonomické aktivity osoby v čele cenzové domácnosti

Žamberk

Druh cenzové domácnosti	Cenzové domácnosti s počtem členů							CD celkem	%	Průměrný počet		Z úhrnu faktická man.
	1	2	3	4	5	6	7+			čl. domácn.	závisl. dětí	
1. Domácnosti rodinné úplné bez závislých dětí celkem	x	31	5	2	-	-	-	38	56,7	2,24	x	-
v tom:												
ženy ekonomicky aktivní	x	11	2	-	-	-	-	13	19,4	2,15	x	-
ženy ostatní	x	20	3	2	-	-	-	25	37,3	2,28	x	-
se závislými dětmi celkem	x	x	2	3	-	-	-	5	7,5	3,60	1,40	-
v tom:												
ženy ekonomicky aktivní s počtem dětí												
1	x	x	1	1	-	-	-	2	3,0	3,50	1,00	-
2	x	x	x	2	-	-	-	2	3,0	4,00	2,00	-
3	x	x	x	x	-	-	-	-	-	X	X	-
4+	x	x	x	x	x	-	-	-	-	X	X	-
celkem	x	x	1	3	-	-	-	4	6,0	3,75	1,50	-
ženy ostatní s počtem dětí												
1	x	x	1	-	-	-	-	1	1,5	3,00	1,00	-
2	x	x	x	-	-	-	-	-	-	X	X	-
3	x	x	x	x	-	-	-	-	-	X	X	-
4+	x	x	x	x	x	-	-	-	-	X	X	-
celkem	x	x	1	-	-	-	-	1	1,5	3,00	1,00	-
domácnosti rodinné úplné úhrnem	x	31	7	5	-	-	-	43	64,2	2,40	0,16	-
%	x	72,1	16,3	11,6	-	-	-	100,0	x	x	x	-
2. Domácnosti rodinné neúplné bez závislých dětí celkem	x	4	1	-	-	-	-	5	7,5	2,20	x	x
v tom:												
v čele žena	x	3	1	-	-	-	-	4	6,0	2,25	x	x
v čele muž	x	1	-	-	-	-	-	1	1,5	2,00	x	x
se závislými dětmi celkem	x	-	-	-	-	-	-	-	-	X	X	x
v tom:												
matka s počtem dětí												
1	x	-	-	-	-	-	-	-	-	X	X	x
2	x	x	-	-	-	-	-	-	-	X	X	x
3+	x	x	x	-	-	-	-	-	-	X	X	x
celkem	x	-	-	-	-	-	-	-	-	X	X	x
otec s počtem dětí												
1	x	-	-	-	-	-	-	-	-	X	X	x
2	x	x	-	-	-	-	-	-	-	X	X	x
3+	x	x	x	-	-	-	-	-	-	X	X	x
celkem	x	-	-	-	-	-	-	-	-	X	X	x
domácnosti rodinné neúplné úhrnem	x	4	1	-	-	-	-	5	7,5	2,20	-	x
%	x	80,0	20,0	-	-	-	-	100,0	x	x	x	x
3. Vícečlenné nerodinné domácnosti - celkem	x	1	-	-	-	-	-	1	1,5	2,00	-	x
%	x	100,0	-	-	-	-	-	100,0	x	x	x	x
4. Domácnosti jednotlivců - celkem	18	x	x	x	x	x	x	18	26,9	1,00	x	x
v tom:												
samostatně bydlící ve vlastním bytě	17	x	x	x	x	x	x	17	25,4	1,00	x	x
bydlící ve vlastním bytě s další CD	1	x	x	x	x	x	x	1	1,5	1,00	x	x
spolubydlící v jiném bytě	-	x	x	x	x	x	x	-	-	X	x	x
podnájemníci	-	x	x	x	x	x	x	-	-	X	x	x
Úhrn cenzových domácností	18	36	8	5	-	-	-	67	100,0	2,00	0,10	-
%	26,9	53,7	11,9	7,5	-	-	-	100,0	x	x	x	-

3. Nezaměstnaní

Tab. č. 451 Cenzové domácnosti podle počtu členů,
podle druhu domácnosti a počtu závislých dětí a podle
ekonomické aktivity osoby v čele cenzové domácnosti

Žamberk

Druh cenzové domácnosti	Cenzové domácnosti s počtem členů							CD celkem	%	Průměrný počet		Z úhrnu faktická man.
	1	2	3	4	5	6	7+			čl. domácn.	závisl. dětí	
1. Domácnosti rodinné úplné bez závislých dětí celkem	x	9	3	2	-	-	-	14	15,2	2,50	x	3
v tom:												
ženy ekonomicky aktivní	x	7	2	2	-	-	-	11	12,0	2,55	x	2
ženy ostatní	x	2	1	-	-	-	-	3	3,3	2,33	x	1
se závislými dětmi celkem	x	x	4	8	4	1	-	17	18,5	4,12	1,82	2
v tom:												
ženy ekonomicky aktivní s počtem dětí												
1	x	x	3	1	-	-	-	4	4,3	3,25	1,00	-
2	x	x	x	5	1	-	-	6	6,5	4,17	2,00	1
3	x	x	x	x	1	-	-	1	1,1	5,00	3,00	-
4+	x	x	x	x	x	-	-	-	-	X	X	-
celkem	x	x	3	6	2	-	-	11	12,0	3,91	1,73	1
ženy ostatní s počtem dětí												
1	x	x	1	2	-	-	-	3	3,3	3,67	1,00	1
2	x	x	x	-	1	-	-	1	1,1	5,00	2,00	-
3	x	x	x	x	1	-	-	1	1,1	5,00	3,00	-
4+	x	x	x	x	x	1	-	1	1,1	6,00	4,00	-
celkem	x	x	1	2	2	1	-	6	6,5	4,50	2,00	1
domácnosti rodinné úplné úhrnem	x	9	7	10	4	1	-	31	33,7	3,39	1,00	5
%	x	29,0	22,6	32,3	12,9	3,2	-	100,0	x	x	x	16,1
2. Domácnosti rodinné neúplné bez závislých dětí celkem	x	-	1	1	-	-	-	2	2,2	3,50	x	x
v tom:												
v čele žena	x	-	1	1	-	-	-	2	2,2	3,50	x	x
v čele muž	x	-	-	-	-	-	-	-	-	X	x	x
se závislými dětmi celkem	x	10	8	5	2	-	-	25	27,2	2,96	1,80	x
v tom:												
matka s počtem dětí												
1	x	10	1	-	-	-	-	11	12,0	2,09	1,00	x
2	x	x	6	3	-	-	-	9	9,8	3,33	2,00	x
3+	x	x	x	1	2	-	-	3	3,3	4,67	3,67	x
celkem	x	10	7	4	2	-	-	23	25,0	2,91	1,74	x
otec s počtem dětí												
1	x	-	-	-	-	-	-	-	-	X	X	x
2	x	x	1	-	-	-	-	1	1,1	3,00	2,00	x
3+	x	x	x	1	-	-	-	1	1,1	4,00	3,00	x
celkem	x	-	1	1	-	-	-	2	2,2	3,50	2,50	x
domácnosti rodinné neúplné úhrnem	x	10	9	6	2	-	-	27	29,3	3,00	1,67	x
%	x	37,0	33,3	22,2	7,4	-	-	100,0	x	x	x	x
3. Vícečlenné nerodinné domácnosti - celkem	x	-	-	-	-	-	-	-	-	X	X	x
%	x	X	X	X	X	X	X	X	x	x	x	x
4. Domácnosti jednotlivců - celkem	34	x	x	x	x	x	x	34	37,0	1,00	x	x
v tom:												
samostatně bydlící ve vlastním bytě	23	x	x	x	x	x	x	23	25,0	1,00	x	x
bydlící ve vlastním bytě s další CD	1	x	x	x	x	x	x	1	1,1	1,00	x	x
spolubydlící v jiném bytě	10	x	x	x	x	x	x	10	10,9	1,00	x	x
podnájemníci	-	x	x	x	x	x	x	-	-	X	x	x
Úhrn cenzových domácností	34	19	16	16	6	1	-	92	100,0	2,39	0,83	5
%	37,0	20,7	17,4	17,4	6,5	1,1	-	100,0	x	x	x	5,4

4. Ostatní ekonomicky aktivní

Tab. č. 451 Cenzové domácnosti podle počtu členů,
podle druhu domácnosti a počtu závislých dětí a podle
ekonomické aktivity osoby v čele cenzové domácnosti

Žamberk

Druh cenzové domácnosti	Cenzové domácnosti s počtem členů							CD celkem	%	Průměrný počet		Z úhrnu faktická man.
	1	2	3	4	5	6	7+			čl. domácn.	závisl. dětí	
1. Domácnosti rodinné úplné bez závislých dětí celkem	x	-	-	-	-	-	-	-	-	X	x	-
v tom:												
ženy ekonomicky aktivní	x	-	-	-	-	-	-	-	-	X	x	-
ženy ostatní	x	-	-	-	-	-	-	-	-	X	x	-
se závislými dětmi celkem	x	x	-	-	-	-	-	-	-	X	X	-
v tom:												
ženy ekonomicky aktivní s počtem dětí												
1	x	x	-	-	-	-	-	-	-	X	X	-
2	x	x	x	-	-	-	-	-	-	X	X	-
3	x	x	x	x	-	-	-	-	-	X	X	-
4+	x	x	x	x	x	-	-	-	-	X	X	-
celkem	x	x	-	-	-	-	-	-	-	X	X	-
ženy ostatní s počtem dětí												
1	x	x	-	-	-	-	-	-	-	X	X	-
2	x	x	x	-	-	-	-	-	-	X	X	-
3	x	x	x	x	-	-	-	-	-	X	X	-
4+	x	x	x	x	x	-	-	-	-	X	X	-
celkem	x	x	-	-	-	-	-	-	-	X	X	-
domácnosti rodinné úplné úhrnem	x	-	-	-	-	-	-	-	-	X	X	-
%	x	X	X	X	X	X	X	X	x	x	x	X
2. Domácnosti rodinné neúplné bez závislých dětí celkem	x	-	-	-	-	-	-	-	-	X	x	x
v tom:												
v čele žena	x	-	-	-	-	-	-	-	-	X	x	x
v čele muž	x	-	-	-	-	-	-	-	-	X	x	x
se závislými dětmi celkem	x	4	1	1	1	-	-	7	100,0	2,86	1,71	x
v tom:												
matka s počtem dětí												
1	x	4	-	-	-	-	-	4	57,1	2,00	1,00	x
2	x	x	1	-	-	-	-	1	14,3	3,00	2,00	x
3+	x	x	x	1	1	-	-	2	28,6	4,50	3,00	x
celkem	x	4	1	1	1	-	-	7	100,0	2,86	1,71	x
otec s počtem dětí												
1	x	-	-	-	-	-	-	-	-	X	X	x
2	x	x	-	-	-	-	-	-	-	X	X	x
3+	x	x	x	-	-	-	-	-	-	X	X	x
celkem	x	-	-	-	-	-	-	-	-	X	X	x
domácnosti rodinné neúplné úhrnem	x	4	1	1	1	-	-	7	100,0	2,86	1,71	x
%	x	57,1	14,3	14,3	14,3	-	-	100,0	x	x	x	x
3. Vícečlenné nerodinné domácnosti - celkem	x	-	-	-	-	-	-	-	-	X	X	x
%	x	X	X	X	X	X	X	X	x	x	x	x
4. Domácnosti jednotlivců - celkem	-	x	x	x	x	x	x	x	-	X	x	x
v tom:												
samostatně bydlící ve vlastním bytě	-	x	x	x	x	x	x	x	-	X	x	x
bydlící ve vlastním bytě s další CD	-	x	x	x	x	x	x	x	-	X	x	x
spolubydlící v jiném bytě	-	x	x	x	x	x	x	x	-	X	x	x
podnájemníci	-	x	x	x	x	x	x	x	-	X	x	x
Úhrn cenzových domácností	-	4	1	1	1	-	-	7	100,0	2,86	1,71	-
%	-	57,1	14,3	14,3	14,3	-	-	100,0	x	x	x	-

5. Nepracující důchodci

Tab. č. 451 Cenzové domácnosti podle počtu členů,
podle druhu domácnosti a počtu závislých dětí a podle
ekonomické aktivity osoby v čele cenzové domácnosti

Žamberk

Druh cenzové domácnosti	Cenzové domácnosti s počtem členů							CD celkem	%	Průměrný počet		Z úhrnu faktická man.
	1	2	3	4	5	6	7+			čl. domácn.	závisl. dětí	
1. Domácnosti rodinné úplné bez závislých dětí celkem	x	249	45	7	1	-	-	302	40,2	2,21	x	6
v tom:												
ženy ekonomicky aktivní	x	25	11	3	-	-	-	39	5,2	2,44	x	-
ženy ostatní	x	224	34	4	1	-	-	263	35,0	2,17	x	6
se závislými dětmi celkem	x	x	8	11	4	2	-	25	3,3	4,00	1,56	1
v tom:												
ženy ekonomicky aktivní s počtem dětí												
1	x	x	3	5	1	-	-	9	1,2	3,78	1,00	-
2	x	x	x	5	-	1	-	6	0,8	4,33	2,00	-
3	x	x	x	x	2	1	-	3	0,4	5,33	3,00	-
4+	x	x	x	x	x	-	-	-	-	X	X	-
celkem	x	x	3	10	3	2	-	18	2,4	4,22	1,67	-
ženy ostatní s počtem dětí												
1	x	x	5	1	-	-	-	6	0,8	3,17	1,00	-
2	x	x	x	-	-	-	-	-	-	X	X	-
3	x	x	x	x	1	-	-	1	0,1	5,00	3,00	1
4+	x	x	x	x	x	-	-	-	-	X	X	-
celkem	x	x	5	1	1	-	-	7	0,9	3,43	1,29	1
domácnosti rodinné úplné úhrnem	x	249	53	18	5	2	-	327	43,5	2,34	0,12	7
%	x	76,1	16,2	5,5	1,5	0,6	-	100,0	x	x	x	2,1
2. Domácnosti rodinné neúplné bez závislých dětí celkem	x	59	5	1	-	-	-	65	8,6	2,11	x	x
v tom:												
v čele žena	x	46	5	1	-	-	-	52	6,9	2,13	x	x
v čele muž	x	13	-	-	-	-	-	13	1,7	2,00	x	x
se závislými dětmi celkem	x	2	3	2	-	-	-	7	0,9	3,00	1,57	x
v tom:												
matka s počtem dětí												
1	x	1	3	-	-	-	-	4	0,5	2,75	1,00	x
2	x	x	-	-	-	-	-	-	-	X	X	x
3+	x	x	x	2	-	-	-	2	0,3	4,00	3,00	x
celkem	x	1	3	2	-	-	-	6	0,8	3,17	1,67	x
otec s počtem dětí												
1	x	1	-	-	-	-	-	1	0,1	2,00	1,00	x
2	x	x	-	-	-	-	-	-	-	X	X	x
3+	x	x	x	-	-	-	-	-	-	X	X	x
celkem	x	1	-	-	-	-	-	1	0,1	2,00	1,00	x
domácnosti rodinné neúplné úhrnem	x	61	8	3	-	-	-	72	9,6	2,19	0,15	x
%	x	84,7	11,1	4,2	-	-	-	100,0	x	x	x	x
3. Vícečlenné nerodinné domácnosti - celkem	x	8	-	-	-	-	-	8	1,1	2,00	-	x
%	x	100,0	-	-	-	-	-	100,0	x	x	x	x
4. Domácnosti jednotlivců - celkem	345	x	x	x	x	x	x	345	45,9	1,00	x	x
v tom:												
samostatně bydlící ve vlastním bytě	320	x	x	x	x	x	x	320	42,6	1,00	x	x
bydlící ve vlastním bytě s další CD	13	x	x	x	x	x	x	13	1,7	1,00	x	x
spolubydlící v jiném bytě	11	x	x	x	x	x	x	11	1,5	1,00	x	x
podnájemníci	1	x	x	x	x	x	x	1	0,1	1,00	x	x
Úhrn cenzových domácností	345	318	61	21	5	2	-	752	100,0	1,71	0,07	7
%	45,9	42,3	8,1	2,8	0,7	0,3	-	100,0	x	x	x	0,9

6. Ostatní ekonomicky neaktivní

Tab. č. 451 Cenzové domácnosti podle počtu členů,
podle druhu domácnosti a počtu závislých dětí a podle
ekonomické aktivity osoby v čele cenzové domácnosti

Žamberk

Druh cenzové domácnosti	Cenzové domácnosti s počtem členů							CD celkem	%	Průměrný počet		Z úhrnu faktická man.
	1	2	3	4	5	6	7+			čl. domácn.	závisl. dětí	
1. Domácnosti rodinné úplné bez závislých dětí celkem	x	2	1	-	-	-	-	3	6,0	2,33	x	-
v tom:												
ženy ekonomicky aktivní	x	2	1	-	-	-	-	3	6,0	2,33	x	-
ženy ostatní	x	-	-	-	-	-	-	-	-	X	x	-
se závislými dětmi celkem	x	x	-	1	-	-	-	1	2,0	4,00	2,00	1
v tom:												
ženy ekonomicky aktivní s počtem dětí												
1	x	x	-	-	-	-	-	-	-	X	X	-
2	x	x	x	1	-	-	-	1	2,0	4,00	2,00	1
3	x	x	x	x	-	-	-	-	-	X	X	-
4+	x	x	x	x	x	-	-	-	-	X	X	-
celkem	x	x	-	1	-	-	-	1	2,0	4,00	2,00	1
ženy ostatní s počtem dětí												
1	x	x	-	-	-	-	-	-	-	X	X	-
2	x	x	x	-	-	-	-	-	-	X	X	-
3	x	x	x	x	-	-	-	-	-	X	X	-
4+	x	x	x	x	x	-	-	-	-	X	X	-
celkem	x	x	-	-	-	-	-	-	-	X	X	-
domácnosti rodinné úplné úhrnem	x	2	1	1	-	-	-	4	8,0	2,75	0,50	1
%	x	50,0	25,0	25,0	-	-	-	100,0	x	x	x	25,0
2. Domácnosti rodinné neúplné bez závislých dětí celkem	x	1	-	-	-	-	-	1	2,0	2,00	x	x
v tom:												
v čele žena	x	1	-	-	-	-	-	1	2,0	2,00	x	x
v čele muž	x	-	-	-	-	-	-	-	-	X	x	x
se závislými dětmi celkem	x	21	10	2	1	-	-	34	68,0	2,50	1,44	x
v tom:												
matka s počtem dětí												
1	x	20	1	-	-	-	-	21	42,0	2,05	1,00	x
2	x	x	9	1	-	-	-	10	20,0	3,10	2,00	x
3+	x	x	x	1	1	-	-	2	4,0	4,50	3,50	x
celkem	x	20	10	2	1	-	-	33	66,0	2,52	1,45	x
otec s počtem dětí												
1	x	1	-	-	-	-	-	1	2,0	2,00	1,00	x
2	x	x	-	-	-	-	-	-	-	X	X	x
3+	x	x	x	-	-	-	-	-	-	X	X	x
celkem	x	1	-	-	-	-	-	1	2,0	2,00	1,00	x
domácnosti rodinné neúplné úhrnem	x	22	10	2	1	-	-	35	70,0	2,49	1,40	x
%	x	62,9	28,6	5,7	2,9	-	-	100,0	x	x	x	x
3. Vícečlenné nerodinné domácnosti - celkem	x	-	-	-	-	-	-	-	-	X	X	x
%	x	X	X	X	X	X	X	X	x	x	x	x
4. Domácnosti jednotlivců - celkem	11	x	x	x	x	x	x	11	22,0	1,00	x	x
v tom:												
samostatně bydlící ve vlastním bytě	6	x	x	x	x	x	x	6	12,0	1,00	x	x
bydlící ve vlastním bytě s další CD	1	x	x	x	x	x	x	1	2,0	1,00	x	x
spolubydlící v jiném bytě	4	x	x	x	x	x	x	4	8,0	1,00	x	x
podnájemníci	-	x	x	x	x	x	x	-	-	X	x	x
Úhrn cenzových domácností	11	24	11	3	1	-	-	50	100,0	2,18	1,02	1
%	22,0	48,0	22,0	6,0	2,0	-	-	100,0	x	x	x	2,0

7. Ekonomická aktivita nezjištěna

Tab. č. 451 Cenzové domácnosti podle počtu členů,
podle druhu domácnosti a počtu závislých dětí a podle
ekonomické aktivity osoby v čele cenzové domácnosti

Žamberk

Druh cenzové domácnosti	Cenzové domácnosti s počtem členů							CD celkem	%	Průměrný počet		Z úhrnu faktická man.
	1	2	3	4	5	6	7+			čl. domácn.	závisl. dětí	
1. Domácnosti rodinné úplné bez závislých dětí celkem	x	-	-	1	-	-	-	1	5,3	4,00	x	-
v tom:												
ženy ekonomicky aktivní	x	-	-	-	-	-	-	-	-	X	x	-
ženy ostatní	x	-	-	1	-	-	-	1	5,3	4,00	x	-
se závislými dětmi celkem	x	x	-	-	-	-	-	-	-	X	X	-
v tom:												
ženy ekonomicky aktivní s počtem dětí												
1	x	x	-	-	-	-	-	-	-	X	X	-
2	x	x	x	-	-	-	-	-	-	X	X	-
3	x	x	x	x	-	-	-	-	-	X	X	-
4+	x	x	x	x	x	-	-	-	-	X	X	-
celkem	x	x	-	-	-	-	-	-	-	X	X	-
ženy ostatní s počtem dětí												
1	x	x	-	-	-	-	-	-	-	X	X	-
2	x	x	x	-	-	-	-	-	-	X	X	-
3	x	x	x	x	-	-	-	-	-	X	X	-
4+	x	x	x	x	x	-	-	-	-	X	X	-
celkem	x	x	-	-	-	-	-	-	-	X	X	-
domácnosti rodinné úplné úhrnem	x	-	-	1	-	-	-	1	5,3	4,00	-	-
%	x	-	-	100,0	-	-	-	100,0	x	x	x	-
2. Domácnosti rodinné neúplné bez závislých dětí celkem	x	-	-	-	-	-	-	-	-	X	x	x
v tom:												
v čele žena	x	-	-	-	-	-	-	-	-	X	x	x
v čele muž	x	-	-	-	-	-	-	-	-	X	x	x
se závislými dětmi celkem	x	3	1	-	-	-	-	4	21,1	2,25	1,00	x
v tom:												
matka s počtem dětí												
1	x	1	-	-	-	-	-	1	5,3	2,00	1,00	x
2	x	x	-	-	-	-	-	-	-	X	X	x
3+	x	x	x	-	-	-	-	-	-	X	X	x
celkem	x	1	-	-	-	-	-	1	5,3	2,00	1,00	x
otec s počtem dětí												
1	x	2	1	-	-	-	-	3	15,8	2,33	1,00	x
2	x	x	-	-	-	-	-	-	-	X	X	x
3+	x	x	x	-	-	-	-	-	-	X	X	x
celkem	x	2	1	-	-	-	-	3	15,8	2,33	1,00	x
domácnosti rodinné neúplné úhrnem	x	3	1	-	-	-	-	4	21,1	2,25	1,00	x
%	x	75,0	25,0	-	-	-	-	100,0	x	x	x	x
3. Vícečlenné nerodinné domácnosti - celkem	x	1	-	-	-	-	-	1	5,3	2,00	-	x
%	x	100,0	-	-	-	-	-	100,0	x	x	x	x
4. Domácnosti jednotlivců - celkem	13	x	x	x	x	x	x	13	68,4	1,00	x	x
v tom:												
samostatně bydlící ve vlastním bytě	6	x	x	x	x	x	x	6	31,6	1,00	x	x
bydlící ve vlastním bytě s další CD	-	x	x	x	x	x	x	-	-	X	x	x
spolubydlící v jiném bytě	7	x	x	x	x	x	x	7	36,8	1,00	x	x
podnájemníci	-	x	x	x	x	x	x	-	-	X	x	x
Úhrn cenzových domácností	13	4	1	1	-	-	-	19	100,0	1,47	0,21	-
%	68,4	21,1	5,3	5,3	-	-	-	100,0	x	x	x	-

8. Ekonomická aktivita úhrnem

Tab. č. 451 Cenzové domácnosti podle počtu členů,
podle druhu domácnosti a počtu závislých dětí a podle
ekonomické aktivity osoby v čele cenzové domácnosti

Žamberk

Druh cenzové domácnosti	Cenzové domácnosti s počtem členů							CD celkem	%	Průměrný počet		Z úhrnu faktická man.
	1	2	3	4	5	6	7+			čl. domácn.	závisl. dětí	
1. Domácnosti rodinné úplné bez závislých dětí celkem	x	460	162	61	3	-	-	686	28,1	2,43	x	36
v tom:												
ženy ekonomicky aktivní	x	176	103	50	2	-	-	331	13,5	2,63	x	25
ženy ostatní	x	284	59	11	1	-	-	355	14,5	2,24	x	11
se závislými dětmi celkem	x	x	206	442	88	19	4	759	31,1	3,91	1,71	33
v tom:												
ženy ekonomicky aktivní s počtem dětí												
1	x	x	152	76	11	1	-	240	9,8	3,42	1,00	15
2	x	x	x	299	14	5	-	318	13,0	4,08	2,00	7
3	x	x	x	x	46	4	-	50	2,0	5,08	3,00	1
4+	x	x	x	x	x	4	-	4	0,2	6,00	4,00	1
celkem	x	x	152	375	71	14	-	612	25,0	3,91	1,70	24
ženy ostatní s počtem dětí												
1	x	x	54	6	-	-	-	60	2,5	3,10	1,00	3
2	x	x	x	61	4	2	1	68	2,8	4,16	2,00	4
3	x	x	x	x	13	-	1	14	0,6	5,14	3,00	2
4+	x	x	x	x	x	3	2	5	0,2	6,40	4,00	-
celkem	x	x	54	67	17	5	4	147	6,0	3,90	1,76	9
domácnosti rodinné úplné úhrnem	x	460	368	503	91	19	4	1445	59,1	3,21	0,90	69
%	x	31,8	25,5	34,8	6,3	1,3	0,3	100,0	x	x	x	4,8
2. Domácnosti rodinné neúplné bez závislých dětí celkem	x	87	15	3	-	-	-	105	4,3	2,20	x	x
v tom:												
v čele žena	x	70	11	3	-	-	-	84	3,4	2,20	x	x
v čele muž	x	17	4	-	-	-	-	21	0,9	2,19	x	x
se závislými dětmi celkem	x	89	84	28	6	-	-	207	8,5	2,76	1,50	x
v tom:												
matka s počtem dětí												
1	x	81	18	4	1	-	-	104	4,3	2,28	1,00	x
2	x	x	56	11	1	-	-	68	2,8	3,19	2,00	x
3+	x	x	x	7	4	-	-	11	0,5	4,36	3,27	x
celkem	x	81	74	22	6	-	-	183	7,5	2,74	1,51	x
otec s počtem dětí												
1	x	8	4	2	-	-	-	14	0,6	2,57	1,00	x
2	x	x	6	3	-	-	-	9	0,4	3,33	2,00	x
3+	x	x	x	1	-	-	-	1	0,0	4,00	3,00	x
celkem	x	8	10	6	-	-	-	24	1,0	2,92	1,46	x
domácnosti rodinné neúplné úhrnem	x	176	99	31	6	-	-	312	12,8	2,57	1,00	x
%	x	56,4	31,7	9,9	1,9	-	-	100,0	x	x	x	x
3. Vícečlenné nerodinné domácnosti - celkem	x	27	-	1	-	-	-	28	1,1	2,07	-	x
%	x	96,4	-	3,6	-	-	-	100,0	x	x	x	x
4. Domácnosti jednotlivců - celkem	659	x	x	x	x	x	x	659	27,0	1,00	x	x
v tom:												
samostatně bydlící ve vlastním bytě	543	x	x	x	x	x	x	543	22,2	1,00	x	x
bydlící ve vlastním bytě s další CD	32	x	x	x	x	x	x	32	1,3	1,00	x	x
spolubydlící v jiném bytě	82	x	x	x	x	x	x	82	3,4	1,00	x	x
podnájemníci	2	x	x	x	x	x	x	2	0,1	1,00	x	x
Úhrn cenzových domácností	659	663	467	535	97	19	4	2444	100,0	2,52	0,66	69
%	27,0	27,1	19,1	21,9	4,0	0,8	0,2	100,0	x	x	x	2,8

Tab. č. 452 Vícečlenné cenзовé domácnosti podle druhu domácnosti a počtu členů a podle pohlaví a věku osoby v čele cenзовé domácnosti

Žamberk

Pohlaví a věk osoby v čele cenзовé domácnosti	Úplné rodiny						Neúplné rodiny					Vícečlenné nerodinné domácnosti					
	s počtem členů					celkem	s počtem členů				celkem	s počtem členů			celkem		
	2	3	4	5	6+		2	3	4	5+		2	3	4+			
Muži																	
15 - 19	-	-	-	-	-	-	-	-	-	-	-	-	1	-	-	-	1
20 - 24	9	15	3	2	-	29	-	-	-	-	-	-	1	-	-	-	1
25 - 29	20	49	35	2	1	107	-	1	-	-	-	1	6	-	-	-	6
30 - 34	6	41	84	11	2	144	2	-	1	-	-	3	1	-	-	-	1
35 - 39	7	40	120	21	4	192	2	2	-	-	-	4	-	-	-	-	-
40 - 44	12	24	93	21	5	155	1	1	1	-	-	3	1	-	-	-	1
45 - 49	15	38	103	21	9	186	1	5	2	-	-	8	-	-	-	-	-
50 - 54	48	57	39	10	1	155	3	4	1	-	-	8	1	-	-	-	1
55 - 59	82	57	18	2	1	160	2	1	-	-	-	3	-	-	-	-	-
60 - 64	64	25	6	-	-	95	5	-	1	-	-	6	-	-	-	-	-
65 - 69	63	11	1	1	-	76	3	-	-	-	-	3	2	-	-	-	2
70+	134	11	1	-	-	146	6	-	-	-	-	6	1	-	-	-	1
nezjištěno	-	-	-	-	-	-	-	-	-	-	-	-	-	-	-	-	-
celkem	460	368	503	91	23	1445	25	14	6	-	-	45	14	-	-	-	14
Ženy																	
15 - 19	x	x	x	x	x	x	-	-	-	-	-	-	-	-	-	-	-
20 - 24	x	x	x	x	x	x	15	1	-	-	-	16	3	-	-	-	3
25 - 29	x	x	x	x	x	x	16	10	1	-	-	27	3	-	1	-	4
30 - 34	x	x	x	x	x	x	19	20	4	2	2	45	1	-	-	-	1
35 - 39	x	x	x	x	x	x	15	13	4	2	2	34	-	-	-	-	-
40 - 44	x	x	x	x	x	x	8	14	11	1	1	34	-	-	-	-	-
45 - 49	x	x	x	x	x	x	13	17	3	1	1	34	-	-	-	-	-
50 - 54	x	x	x	x	x	x	19	4	1	-	-	24	-	-	-	-	-
55 - 59	x	x	x	x	x	x	14	4	-	-	-	18	-	-	-	-	-
60 - 64	x	x	x	x	x	x	5	1	-	-	-	6	1	-	-	-	1
65 - 69	x	x	x	x	x	x	3	-	-	-	-	3	1	-	-	-	1
70+	x	x	x	x	x	x	24	1	1	-	-	26	4	-	-	-	4
nezjištěno	x	x	x	x	x	x	-	-	-	-	-	-	-	-	-	-	-
celkem	x	x	x	x	x	x	151	85	25	6	6	267	13	-	1	-	14

Tab. č. 453 Další osoby žijící v rodinných domácnostech podle pohlaví, rodinného stavu a podle věku

Žamberk

Věk	Muži							Ženy							Úhrnem
	svobodní	ženatí	rozvedení	ovdovělí	stav nezj.	celkem	%	svobodné	vdané	rozvedené	ovdovělé	stav nezj.	celkem	%	
1. Děti v úplných rodinných domácnostech (kromě závislých dětí)															
- 14	-	-	-	-	-	-	-	-	-	-	-	-	-	-	-
15 - 19	21	-	-	-	-	21	7,7	13	-	-	-	-	13	9,2	34
20 - 24	126	-	1	-	1	128	47,2	82	1	-	-	-	83	58,5	211
25 - 29	82	4	3	-	1	90	33,2	33	2	1	-	-	36	25,4	126
30 - 34	19	-	3	-	-	22	8,1	5	1	1	-	-	7	4,9	29
35 - 39	2	-	2	-	-	4	1,5	2	-	-	-	-	2	1,4	6
40 - 49	3	2	1	-	-	6	2,2	1	-	-	-	-	1	0,7	7
50 - 59	-	-	-	-	-	-	-	-	-	-	-	-	-	-	-
60 - 69	-	-	-	-	-	-	-	-	-	-	-	-	-	-	-
70 +	-	-	-	-	-	-	-	-	-	-	-	-	-	-	-
nezjištěno	-	-	-	-	-	-	-	-	-	-	-	-	-	-	-
celkem	253	6	10	-	2	271	100,0	136	4	2	-	-	142	100,0	413
2. Další osoby v úplných rodinných domácnostech (kromě osoby v čele, manželky/družky a dětí)															
- 14	-	-	-	-	-	-	-	-	-	-	-	-	-	-	-
15 - 19	-	-	-	-	-	-	-	1	-	-	-	-	1	4,0	1
20 - 24	-	-	-	-	-	-	-	1	-	-	-	-	1	4,0	1
25 - 29	-	-	-	-	-	-	-	-	-	-	-	-	-	-	-
30 - 34	-	-	-	-	-	-	-	-	-	-	-	-	-	-	-
35 - 39	-	-	-	-	-	-	-	-	-	-	-	-	-	-	-
40 - 49	-	-	1	-	-	1	20,0	-	-	-	-	-	-	-	1
50 - 59	1	-	-	-	-	1	20,0	-	-	1	-	-	1	4,0	2
60 - 69	-	-	-	-	-	-	-	-	-	-	4	1	5	20,0	5
70 +	-	-	1	2	-	3	60,0	-	-	2	15	-	17	68,0	20
nezjištěno	-	-	-	-	-	-	-	-	-	-	-	-	-	-	-
celkem	1	-	2	2	-	5	100,0	2	-	3	19	1	25	100,0	30
3. Děti v neúplných rodinných domácnostech (kromě závislých dětí)															
- 14	-	-	-	-	-	-	-	-	-	-	-	-	-	-	-
15 - 19	7	-	-	-	-	7	6,8	8	-	-	-	-	8	11,6	15
20 - 24	39	-	-	-	-	39	37,9	29	-	1	-	-	30	43,5	69
25 - 29	20	1	-	-	-	21	20,4	9	2	-	-	-	11	15,9	32
30 - 34	8	2	-	-	-	10	9,7	2	1	1	-	-	4	5,8	14
35 - 39	2	1	2	-	-	5	4,9	3	-	1	-	-	4	5,8	9
40 - 49	9	1	6	-	-	16	15,5	3	-	-	-	-	3	4,3	19
50 - 59	4	-	1	-	-	5	4,9	2	1	1	1	-	5	7,2	10
60 - 69	-	-	-	-	-	-	-	-	-	-	3	-	3	4,3	3
70 +	-	-	-	-	-	-	-	-	-	-	1	-	1	1,4	1
nezjištěno	-	-	-	-	-	-	-	-	-	-	-	-	-	-	-
celkem	89	5	9	-	-	103	100,0	56	4	4	5	-	69	100,0	172

Tab. č. 453 Další osoby žijící v rodinných domácnostech
podle pohlaví, rodinného stavu a podle věku

Žamberk

Věk	Muži							Ženy							Úhrnem
	svobodní	ženatí	rozvedení	ovdovělí	stav nezj.	celkem	%	svobodné	vdané	rozvedené	ovdovělé	stav nezj.	celkem	%	
4. Další osoby v neúplných rodinných domácnostech (kromě osoby v čele a dětí)															
- 14	-	-	-	-	-	-	X	-	-	-	-	-	-	-	-
15 - 19	-	-	-	-	-	-	X	-	-	-	-	-	-	-	-
20 - 24	-	-	-	-	-	-	X	-	-	-	-	-	-	-	-
25 - 29	-	-	-	-	-	-	X	-	-	-	-	-	-	-	-
30 - 34	-	-	-	-	-	-	X	1	-	-	-	-	1	12,5	1
35 - 39	-	-	-	-	-	-	X	-	-	-	-	-	-	-	-
40 - 49	-	-	-	-	-	-	X	-	-	-	-	-	-	-	-
50 - 59	-	-	-	-	-	-	X	-	-	-	-	-	-	-	-
60 - 69	-	-	-	-	-	-	X	-	-	-	-	-	-	-	-
70 +	-	-	-	-	-	-	X	-	-	-	7	-	7	87,5	7
nezjištěno	-	-	-	-	-	-	X	-	-	-	-	-	-	-	-
celkem	-	-	-	-	-	-	X	1	-	-	7	-	8	100,0	8
5. Další osoby v rodinných domácnostech celkem															
- 14	-	-	-	-	-	-	-	-	-	-	-	-	-	-	-
15 - 19	28	-	-	-	-	28	7,4	22	-	-	-	-	22	9,0	50
20 - 24	165	-	1	-	1	167	44,1	112	1	1	-	-	114	46,7	281
25 - 29	102	5	3	-	1	111	29,3	42	4	1	-	-	47	19,3	158
30 - 34	27	2	3	-	-	32	8,4	8	2	2	-	-	12	4,9	44
35 - 39	4	1	4	-	-	9	2,4	5	-	1	-	-	6	2,5	15
40 - 49	12	3	8	-	-	23	6,1	4	-	-	-	-	4	1,6	27
50 - 59	5	-	1	-	-	6	1,6	2	1	2	1	-	6	2,5	12
60 - 69	-	-	-	-	-	-	-	-	-	-	7	1	8	3,3	8
70 +	-	-	1	2	-	3	0,8	-	-	2	23	-	25	10,2	28
nezjištěno	-	-	-	-	-	-	-	-	-	-	-	-	-	-	-
celkem	343	11	21	2	2	379	100,0	195	8	9	31	1	244	100,0	623

Tab. č. 454 Cenzové domácnosti rodinné úplné podle ekonomické aktivity a postavení v zaměstnání manžela/druha a podle ekonomické aktivity a postavení v zaměstnání manželky/družky

Žamberk

Ekonomická aktivity, postavení v zaměstnání manželky/družky	Ekonomická aktivity manžela/druha											Domácnosti úhrnem
	ekonomicky aktivní						ekonomicky neaktivní				nezjištěná ekonomická aktivita	
	postavení v zaměstnání						celkem	nepracující důchodci	ostatní	celkem		
	zaměstnavatelé	zaměstnanci	samostatně činní	členové produkčních družstev	pomáhající rodinní příslušníci	nezjištěno						
1. Domácnosti rodinné úplné bez závislých dětí ekonomická aktivity manželky/družky												
ekonomicky aktivní:												
zaměstnavatelé	6	4	-	-	1	-	11	2	-	2	-	13
zaměstnanci	10	192	29	-	-	3	234	32	2	34	-	268
samostatně činní	2	22	13	-	-	-	37	4	1	5	-	42
členové produkčních družstev	-	-	-	-	-	-	-	-	-	-	-	-
pomáhající rodinní příslušníci	1	-	1	-	1	-	3	-	-	-	-	3
nezjištěno	-	3	-	-	-	1	4	1	-	1	-	5
celkem	19	221	43	-	2	4	289	39	3	42	-	331
ekonomicky neaktivní:												
nepracující důchodci	2	70	15	-	-	2	89	263	-	263	-	352
ostatní	-	1	1	-	-	-	2	-	-	-	-	2
celkem	2	71	16	-	-	2	91	263	-	263	-	354
nezjištěná ekonomická aktivita	-	-	-	-	-	-	-	-	-	-	1	1
úhrnem	21	292	59	-	2	6	380	302	3	305	1	686
2. Domácnosti rodinné úplné se závislými dětmi ekonomická aktivity manželky/družky												
ekonomicky aktivní:												
zaměstnavatelé	6	11	3	-	1	-	21	-	-	-	-	21
zaměstnanci	27	391	71	-	-	3	492	16	1	17	-	509
samostatně činní	11	25	17	-	-	1	54	2	-	2	-	56
členové produkčních družstev	-	-	-	-	-	-	-	-	-	-	-	-
pomáhající rodinní příslušníci	2	1	5	-	-	-	8	-	-	-	-	8
nezjištěno	1	11	4	-	-	2	18	-	-	-	-	18
celkem	47	439	100	-	1	6	593	18	1	19	-	612
ekonomicky neaktivní:												
nepracující důchodci	-	19	3	-	-	-	22	5	-	5	-	27
ostatní	4	90	21	1	-	1	117	2	-	2	-	119
celkem	4	109	24	1	-	1	139	7	-	7	-	146
nezjištěná ekonomická aktivita	-	1	-	-	-	-	1	-	-	-	-	1
úhrnem	51	549	124	1	1	7	733	25	1	26	-	759

Tab. č. 454 Cenzové domácnosti rodinné úplné podle ekonomické aktivity a postavení v zaměstnání manžela/druha a podle ekonomické aktivity a postavení v zaměstnání manželky/družky

Žamberk

Ekonomická aktivita, postavení v zaměstnání manželky/družky	Ekonomická aktivita manžela/druha											Domácnosti úhrnem
	ekonomicky aktivní						ekonomicky neaktivní				nezjištěná ekonomická aktivita	
	postavení v zaměstnání						celkem	nepracující důchodci	ostatní	celkem		
	zaměstna- vatelé	zaměstnanci	samostatně činní	členové produkčních družstev	pomáhající rodinní příslušníci	nezjištěno						
3. Domácnosti rodinné úplné úhrnem ekonomická aktivita manželky/družky												
ekonomicky aktivní:												
zaměstnavatelé	12	15	3	-	2	-	32	2	-	2	-	34
zaměstnanci	37	583	100	-	-	6	726	48	3	51	-	777
samostatně činní	13	47	30	-	-	1	91	6	1	7	-	98
členové produkčních družstev	-	-	-	-	-	-	-	-	-	-	-	-
pomáhající rodinní příslušníci	3	1	6	-	1	-	11	-	-	-	-	11
nezjištěno	1	14	4	-	-	3	22	1	-	1	-	23
celkem	66	660	143	-	3	10	882	57	4	61	-	943
ekonomicky neaktivní:												
nepracující důchodci	2	89	18	-	-	2	111	268	-	268	-	379
ostatní	4	91	22	1	-	1	119	2	-	2	-	121
celkem	6	180	40	1	-	3	230	270	-	270	-	500
nezjištěná ekonomická aktivita	-	1	-	-	-	-	1	-	-	-	1	2
úhrnem	72	841	183	1	3	13	1113	327	4	331	1	1445

Tab. č. 455 Cenzové domácnosti rodinné podle počtu závislých dětí
a podle ekonomické aktivity a postavení v zaměstnání osoby
v čele cenzové domácnosti a druhu cenzové domácnosti

Žamberk

Ekonomická aktivita, postavení v zaměstnání osoby v čele cenz. domácnosti, druh CD	Rodinné domácnosti s počtem závislých dětí							Počet závislých dětí celkem	Průměrný počet závislých dětí	
	0	1	2	3	4	5+	celkem		rodiny celkem	rodiny s dětmi
1. Ek. aktivní - zaměstnavatelé	22	30	27	3	1	-	83	97	1,17	1,59
Úplné rodiny	21	23	24	3	1	-	72	84	1,17	1,65
ženy ekonomicky aktivní	19	21	22	3	1	-	66	78	1,18	1,66
ženy ostatní	2	2	2	-	-	-	6	6	1,00	1,50
Neúplné rodiny	1	7	3	-	-	-	11	13	1,18	1,30
2. Ek. aktivní - zaměstnanci	324	273	345	52	9	-	1003	1155	1,15	1,70
Úplné rodiny	292	207	288	46	8	-	841	953	1,13	1,74
ženy ekonomicky aktivní	221	167	234	35	3	-	660	752	1,14	1,71
ženy ostatní	71	40	54	11	5	-	181	201	1,11	1,83
Neúplné rodiny	32	66	57	6	1	-	162	202	1,25	1,55
3. Ek. aktivní - samostatně činní	64	60	72	10	-	-	206	234	1,14	1,65
Úplné rodiny	59	49	65	10	-	-	183	209	1,14	1,69
ženy ekonomicky aktivní	43	39	53	8	-	-	143	169	1,18	1,69
ženy ostatní	16	10	12	2	-	-	40	40	1,00	1,67
Neúplné rodiny	5	11	7	-	-	-	23	25	1,09	1,39
4. Ek. aktivní - ostatní vč. nezj. post. v zam.	9	9	2	1	1	-	22	20	0,91	1,54
Úplné rodiny	8	6	2	1	-	-	17	13	0,76	1,44
ženy ekonomicky aktivní	6	4	2	1	-	-	13	11	0,85	1,57
ženy ostatní	2	2	-	-	-	-	4	2	0,50	1,00
Neúplné rodiny	1	3	-	-	1	-	5	7	1,40	1,75
5. Ekonomicky aktivní celkem	419	372	446	66	11	-	1314	1506	1,15	1,68
Úplné rodiny	380	285	379	60	9	-	1113	1259	1,13	1,72
ženy ekonomicky aktivní	289	231	311	47	4	-	882	1010	1,15	1,70
ženy ostatní	91	54	68	13	5	-	231	249	1,08	1,78
Neúplné rodiny	39	87	67	6	2	-	201	247	1,23	1,52
6. Nepracující důchodci	367	20	6	6	-	-	399	50	0,13	1,56
Úplné rodiny	302	15	6	4	-	-	327	39	0,12	1,56
ženy ekonomicky aktivní	39	9	6	3	-	-	57	30	0,53	1,67
ženy ostatní	263	6	-	1	-	-	270	9	0,03	1,29
Neúplné rodiny	65	5	-	2	-	-	72	11	0,15	1,57
7. Ostatní ekonomicky neaktivní	4	22	11	1	1	-	39	51	1,31	1,46
Úplné rodiny	3	-	1	-	-	-	4	2	0,50	2,00
ženy ekonomicky aktivní	3	-	1	-	-	-	4	2	0,50	2,00
ženy ostatní	-	-	-	-	-	-	-	-	X	X
Neúplné rodiny	1	22	10	1	1	-	35	49	1,40	1,44
8. Ekonomicky neaktivní celkem	371	42	17	7	1	-	438	101	0,23	1,51
Úplné rodiny	305	15	7	4	-	-	331	41	0,12	1,58
ženy ekonomicky aktivní	42	9	7	3	-	-	61	32	0,52	1,68
ženy ostatní	263	6	-	1	-	-	270	9	0,03	1,29
Neúplné rodiny	66	27	10	3	1	-	107	60	0,56	1,46
9. Nezjištěná ekonomická aktivita	1	4	-	-	-	-	5	4	0,80	1,00
Úplné rodiny	1	-	-	-	-	-	1	-	-	X
ženy ekonomicky aktivní	-	-	-	-	-	-	-	-	X	X
ženy ostatní	1	-	-	-	-	-	1	-	-	X
Neúplné rodiny	-	4	-	-	-	-	4	4	1,00	1,00
10. Úhrnem	791	418	463	73	12	-	1757	1611	0,92	1,67
Úplné rodiny	686	300	386	64	9	-	1445	1300	0,90	1,71
ženy ekonomicky aktivní	331	240	318	50	4	-	943	1042	1,10	1,70
ženy ostatní	355	60	68	14	5	-	502	258	0,51	1,76
Neúplné rodiny	105	118	77	9	3	-	312	311	1,00	1,50

Tab. č. 456 Cenzové domácnosti rodinné podle počtu závislých dětí
a podle národnosti osoby v čele cenzové domácnosti a druhu
cenzové domácnosti

Žamberk

Národnost osoby v čele cenzové domácnosti, druh cenzové domácnosti	Rodinné domácnosti s počtem závislých dětí						Počet závislých dětí celkem	Průměrný počet závislých dětí		
	0	1	2	3	4	5+		celkem	rodiny celkem	rodiny s dětmi
1. Česká	759	400	451	72	12	-	1694	1566	0,92	1,67
Úplné rodiny	660	288	378	63	9	-	1398	1269	0,91	1,72
ženy ekonomicky aktivní	320	229	311	49	4	-	913	1014	1,11	1,71
ženy ostatní	340	59	67	14	5	-	485	255	0,53	1,76
Neúplné rodiny	99	112	73	9	3	-	296	297	1,00	1,51
2. Moravská	3	6	2	-	-	-	11	10	0,91	1,25
Úplné rodiny	1	6	1	-	-	-	8	8	1,00	1,14
ženy ekonomicky aktivní	-	6	-	-	-	-	6	6	1,00	1,00
ženy ostatní	1	-	1	-	-	-	2	2	1,00	2,00
Neúplné rodiny	2	-	1	-	-	-	3	2	0,67	2,00
3. Slezská	-	-	-	-	-	-	-	-	X	X
Úplné rodiny	-	-	-	-	-	-	-	-	X	X
ženy ekonomicky aktivní	-	-	-	-	-	-	-	-	X	X
ženy ostatní	-	-	-	-	-	-	-	-	X	X
Neúplné rodiny	-	-	-	-	-	-	-	-	X	X
4. Slovenská	21	5	5	1	-	-	32	18	0,56	1,64
Úplné rodiny	19	3	3	1	-	-	26	12	0,46	1,71
ženy ekonomicky aktivní	7	3	3	1	-	-	14	12	0,86	1,71
ženy ostatní	12	-	-	-	-	-	12	-	-	X
Neúplné rodiny	2	2	2	-	-	-	6	6	1,00	1,50
5. Polská	1	-	1	-	-	-	2	2	1,00	2,00
Úplné rodiny	-	-	-	-	-	-	-	-	X	X
ženy ekonomicky aktivní	-	-	-	-	-	-	-	-	X	X
ženy ostatní	-	-	-	-	-	-	-	-	X	X
Neúplné rodiny	1	-	1	-	-	-	2	2	1,00	2,00
6. Německá	2	1	-	-	-	-	3	1	0,33	1,00
Úplné rodiny	2	1	-	-	-	-	3	1	0,33	1,00
ženy ekonomicky aktivní	1	-	-	-	-	-	1	-	-	X
ženy ostatní	1	1	-	-	-	-	2	1	0,50	1,00
Neúplné rodiny	-	-	-	-	-	-	-	-	X	X
7. Romská	-	-	-	-	-	-	-	-	X	X
Úplné rodiny	-	-	-	-	-	-	-	-	X	X
ženy ekonomicky aktivní	-	-	-	-	-	-	-	-	X	X
ženy ostatní	-	-	-	-	-	-	-	-	X	X
Neúplné rodiny	-	-	-	-	-	-	-	-	X	X
8. Maďarská	1	-	1	-	-	-	2	2	1,00	2,00
Úplné rodiny	1	-	1	-	-	-	2	2	1,00	2,00
ženy ekonomicky aktivní	-	-	1	-	-	-	1	2	2,00	2,00
ženy ostatní	1	-	-	-	-	-	1	-	-	X
Neúplné rodiny	-	-	-	-	-	-	-	-	X	X
9. Ukrajinská	1	-	1	-	-	-	2	2	1,00	2,00
Úplné rodiny	1	-	1	-	-	-	2	2	1,00	2,00
ženy ekonomicky aktivní	1	-	1	-	-	-	2	2	1,00	2,00
ženy ostatní	-	-	-	-	-	-	-	-	X	X
Neúplné rodiny	-	-	-	-	-	-	-	-	X	X

Tab. č. 456 Cenzové domácnosti rodinné podle počtu závislých dětí
a podle národnosti osoby v čele cenzové domácnosti a druhu
cenzové domácnosti

Žamberk

Národnost osoby v čele cenzové domácnosti, druh cenzové domácnosti	Rodinné domácnosti s počtem závislých dětí							Počet závislých dětí celkem	Průměrný počet závislých dětí		
	0	1	2	3	4	5+	celkem		rodiny celkem	rodiny s dětmi	
10. Ruská	-	-	1	-	-	-	-	1	2	2,00	2,00
Úplné rodiny	-	-	1	-	-	-	-	1	2	2,00	2,00
ženy ekonomicky aktivní	-	-	1	-	-	-	-	1	2	2,00	2,00
ženy ostatní	-	-	-	-	-	-	-	-	-	X	X
Neúplné rodiny	-	-	-	-	-	-	-	-	-	X	X
11. Rusínská	-	-	-	-	-	-	-	-	-	X	X
Úplné rodiny	-	-	-	-	-	-	-	-	-	X	X
ženy ekonomicky aktivní	-	-	-	-	-	-	-	-	-	X	X
ženy ostatní	-	-	-	-	-	-	-	-	-	X	X
Neúplné rodiny	-	-	-	-	-	-	-	-	-	X	X
12. Bulharská	-	-	-	-	-	-	-	-	-	X	X
Úplné rodiny	-	-	-	-	-	-	-	-	-	X	X
ženy ekonomicky aktivní	-	-	-	-	-	-	-	-	-	X	X
ženy ostatní	-	-	-	-	-	-	-	-	-	X	X
Neúplné rodiny	-	-	-	-	-	-	-	-	-	X	X
13. Rumunská	-	-	-	-	-	-	-	-	-	X	X
Úplné rodiny	-	-	-	-	-	-	-	-	-	X	X
ženy ekonomicky aktivní	-	-	-	-	-	-	-	-	-	X	X
ženy ostatní	-	-	-	-	-	-	-	-	-	X	X
Neúplné rodiny	-	-	-	-	-	-	-	-	-	X	X
14. Řecká	-	1	-	-	-	-	-	1	1	1,00	1,00
Úplné rodiny	-	1	-	-	-	-	-	1	1	1,00	1,00
ženy ekonomicky aktivní	-	1	-	-	-	-	-	1	1	1,00	1,00
ženy ostatní	-	-	-	-	-	-	-	-	-	X	X
Neúplné rodiny	-	-	-	-	-	-	-	-	-	X	X
15. Vietnamská	-	-	-	-	-	-	-	-	-	X	X
Úplné rodiny	-	-	-	-	-	-	-	-	-	X	X
ženy ekonomicky aktivní	-	-	-	-	-	-	-	-	-	X	X
ženy ostatní	-	-	-	-	-	-	-	-	-	X	X
Neúplné rodiny	-	-	-	-	-	-	-	-	-	X	X
16. Ostatní	-	1	-	-	-	-	-	1	1	1,00	1,00
Úplné rodiny	-	-	-	-	-	-	-	-	-	X	X
ženy ekonomicky aktivní	-	-	-	-	-	-	-	-	-	X	X
ženy ostatní	-	-	-	-	-	-	-	-	-	X	X
Neúplné rodiny	-	1	-	-	-	-	-	1	1	1,00	1,00
17. Nežjištěno	3	4	1	-	-	-	-	8	6	0,75	1,20
Úplné rodiny	2	1	1	-	-	-	-	4	3	0,75	1,50
ženy ekonomicky aktivní	2	1	1	-	-	-	-	4	3	0,75	1,50
ženy ostatní	-	-	-	-	-	-	-	-	-	X	X
Neúplné rodiny	1	3	-	-	-	-	-	4	3	0,75	1,00
18. Úhrnem	791	418	463	73	12	-	-	1757	1611	0,92	1,67
Úplné rodiny	686	300	386	64	9	-	-	1445	1300	0,90	1,71
ženy ekonomicky aktivní	331	240	318	50	4	-	-	943	1042	1,10	1,70
ženy ostatní	355	60	68	14	5	-	-	502	258	0,51	1,76
Neúplné rodiny	105	118	77	9	3	-	-	312	311	1,00	1,50

Tab. č. 457 Cenzové domácnosti rodinné podle druhu domácnosti a ekonomické aktivity ženy a podle počtu závislých dětí a věku partnerů resp. osoby v čele neúplné rodiny

Žamberk

Počet závislých dětí v CD, věk partnerů resp. osoby v čele neúplné rodiny	Úplné rodiny						Neúplné rodiny		Rodinné domácnosti úhrnem	
	ženy ek. aktivní		ženy ostatní		celkem		muži	ženy	muži	ženy
	muži	ženy	muži	ženy	muži	ženy				
Domácnosti bez závislých dětí										
15 - 19	-	-	-	-	-	-	-	-	-	-
20 - 24	9	14	-	-	9	14	-	-	9	14
25 - 29	20	21	-	-	20	21	-	-	20	21
30 - 34	7	3	-	1	7	4	-	-	7	4
35 - 39	7	6	3	2	10	8	-	1	10	9
40 - 44	17	29	3	3	20	32	-	3	20	35
45 - 49	56	85	7	9	63	94	2	12	65	106
50 - 54	97	131	13	31	110	162	3	18	113	180
55 - 59	84	27	57	83	141	110	3	15	144	125
60 - 64	18	13	70	76	88	89	4	6	92	95
65 - 69	8	2	66	63	74	65	3	3	77	68
70+	8	-	136	87	144	87	6	26	150	113
nezjištěno	-	-	-	-	-	-	-	-	-	-
celkem	331	331	355	355	686	686	21	84	707	770
Domácnosti s 1 závislým dítětem										
15 - 19	-	-	-	1	-	1	-	-	-	1
20 - 24	6	8	9	16	15	24	-	15	15	39
25 - 29	32	53	17	18	49	71	-	17	49	88
30 - 34	28	28	12	7	40	35	2	20	42	55
35 - 39	34	23	6	3	40	26	2	14	42	40
40 - 44	34	52	1	1	35	53	2	15	37	68
45 - 49	63	51	3	2	66	53	2	15	68	68
50 - 54	24	23	5	6	29	29	5	6	34	35
55 - 59	12	2	4	3	16	5	-	2	16	7
60 - 64	5	-	2	3	7	3	1	-	8	3
65 - 69	1	-	-	-	1	-	-	-	1	-
70+	1	-	1	-	2	-	-	-	2	-
nezjištěno	-	-	-	-	-	-	-	-	-	-
celkem	240	240	60	60	300	300	14	104	314	404
Domácnosti se 2 závislými dětmi										
15 - 19	-	-	-	-	-	-	-	-	-	-
20 - 24	1	-	2	2	3	2	-	1	3	3
25 - 29	19	43	17	25	36	68	1	9	37	77
30 - 34	68	108	18	24	86	132	-	20	86	152
35 - 39	102	106	18	9	120	115	2	16	122	131
40 - 44	74	38	6	2	80	40	1	15	81	55
45 - 49	42	20	4	4	46	24	4	6	50	30
50 - 54	10	1	2	1	12	2	-	-	12	2
55 - 59	1	2	1	1	2	3	-	1	2	4
60 - 64	-	-	-	-	-	-	1	-	1	-
65 - 69	1	-	-	-	1	-	-	-	1	-
70+	-	-	-	-	-	-	-	-	-	-
nezjištěno	-	-	-	-	-	-	-	-	-	-
celkem	318	318	68	68	386	386	9	68	395	454

Tab. č. 457 Cenzové domácnosti rodinné podle druhu domácnosti a ekonomické aktivity ženy a podle počtu závislých dětí a věku partnerů resp. osoby v čele neúplné rodiny

Žamberk

Počet závislých dětí v CD, věk partnerů resp. osoby v čele neúplné rodiny	Úplné rodiny						Neúplné rodiny		Rodinné domácnosti úhrnem	
	ženy ek. aktivní		ženy ostatní		celkem		muži	ženy	muži	ženy
	muži	ženy	muži	ženy	muži	ženy				
Domácnosti se 3 závislými dětmi										
15 - 19	-	-	-	-	-	-	-	-	-	-
20 - 24	-	-	2	-	2	-	-	-	2	-
25 - 29	-	4	1	4	1	8	-	1	1	9
30 - 34	8	18	2	4	10	22	1	3	11	25
35 - 39	12	16	6	5	18	21	-	2	18	23
40 - 44	17	9	2	-	19	9	-	1	19	10
45 - 49	9	2	-	1	9	3	-	1	9	4
50 - 54	4	1	-	-	4	1	-	-	4	1
55 - 59	-	-	1	-	1	-	-	-	1	-
60 - 64	-	-	-	-	-	-	-	-	-	-
65 - 69	-	-	-	-	-	-	-	-	-	-
70+	-	-	-	-	-	-	-	-	-	-
nezjištěno	-	-	-	-	-	-	-	-	-	-
celkem	50	50	14	14	64	64	1	8	65	72
Domácnosti se 4+ závislými dětmi										
15 - 19	-	-	-	-	-	-	-	-	-	-
20 - 24	-	-	-	-	-	-	-	-	-	-
25 - 29	-	-	1	1	1	1	-	-	1	1
30 - 34	1	1	-	-	1	1	-	2	1	3
35 - 39	2	1	2	3	4	4	-	1	4	5
40 - 44	-	1	1	1	1	2	-	-	1	2
45 - 49	1	1	1	-	2	1	-	-	2	1
50 - 54	-	-	-	-	-	-	-	-	-	-
55 - 59	-	-	-	-	-	-	-	-	-	-
60 - 64	-	-	-	-	-	-	-	-	-	-
65 - 69	-	-	-	-	-	-	-	-	-	-
70+	-	-	-	-	-	-	-	-	-	-
nezjištěno	-	-	-	-	-	-	-	-	-	-
celkem	4	4	5	5	9	9	-	3	9	12
Domácnosti rodinné úhrnem										
15 - 19	-	-	-	1	-	1	-	-	-	1
20 - 24	16	22	13	18	29	40	-	16	29	56
25 - 29	71	121	36	48	107	169	1	27	108	196
30 - 34	112	158	32	36	144	194	3	45	147	239
35 - 39	157	152	35	22	192	174	4	34	196	208
40 - 44	142	129	13	7	155	136	3	34	158	170
45 - 49	171	159	15	16	186	175	8	34	194	209
50 - 54	135	156	20	38	155	194	8	24	163	218
55 - 59	97	31	63	87	160	118	3	18	163	136
60 - 64	23	13	72	79	95	92	6	6	101	98
65 - 69	10	2	66	63	76	65	3	3	79	68
70+	9	-	137	87	146	87	6	26	152	113
nezjištěno	-	-	-	-	-	-	-	-	-	-
celkem	943	943	502	502	1445	1445	45	267	1490	1712

Tab. č. 458 Cenzové domácnosti rodinné podle počtu závislých dětí
a podle ekonomické aktivity a věku ženy resp. osoby v čele neúplné
rodiny

Žamberk

Ekonomická aktivita ženy, věk ženy resp. osoby v čele neúplné rodiny	Domácnosti rodinné úplné								Domácnosti rodinné neúplné							
	celkem	v tom v % podle počtu závislých dětí					prům. poč. záv. dětí v rodinách		celkem	v tom v % podle počtu závislých dětí				prům. poč. záv. dětí v rodinách		
		0	1	2	3	4+	celkem	s dětmi		0	1	2	3+	celkem	s dětmi	
Ženy ekonomicky aktivní																
15 - 19	-	X	X	X	X	X	X	X	-	X	X	X	X	X	X	X
20 - 24	22	63,6	36,4	-	-	-	0,36	1,00	4	-	100,0	-	-	1,00	1,00	
25 - 29	121	17,4	43,8	35,5	3,3	-	1,25	1,51	15	-	66,7	33,3	-	1,33	1,33	
30 - 34	158	1,9	17,7	68,4	11,4	0,6	1,91	1,95	35	-	48,6	45,7	5,7	1,60	1,60	
35 - 39	152	3,9	15,1	69,7	10,5	0,7	1,89	1,97	32	3,1	40,6	46,9	9,4	1,66	1,71	
40 - 49	288	39,6	35,8	20,1	3,8	0,7	0,90	1,49	63	17,5	46,0	33,3	3,2	1,22	1,48	
50 - 59	187	84,5	13,4	1,6	0,5	-	0,18	1,17	24	75,0	20,8	4,2	-	0,29	1,17	
60 - 69	15	100,0	-	-	-	-	-	X	1	100,0	-	-	-	-	X	
70 +	-	X	X	X	X	X	X	X	-	X	X	X	X	X	X	
nezjištěno	-	X	X	X	X	X	X	X	-	X	X	X	X	X	X	
celkem	943	35,1	25,5	33,7	5,3	0,4	1,10	1,70	174	17,8	44,8	33,3	4,0	1,25	1,52	
Ženy ostatní																
15 - 19	1	-	100,0	-	-	-	1,00	1,00	-	X	X	X	X	X	X	
20 - 24	18	-	88,9	11,1	-	-	1,11	1,11	12	-	91,7	8,3	-	1,08	1,08	
25 - 29	48	-	37,5	52,1	8,3	2,1	1,75	1,75	12	-	58,3	33,3	8,3	1,50	1,50	
30 - 34	36	2,8	19,4	66,7	11,1	-	1,86	1,91	10	-	30,0	40,0	30,0	2,10	2,10	
35 - 39	22	9,1	13,6	40,9	22,7	13,6	2,18	2,40	2	-	50,0	50,0	-	1,50	1,50	
40 - 49	23	52,2	13,0	26,1	4,3	4,3	0,96	2,00	5	80,0	20,0	-	-	0,20	1,00	
50 - 59	125	91,2	7,2	1,6	-	-	0,10	1,18	18	83,3	16,7	-	-	0,17	1,00	
60 - 69	142	97,9	2,1	-	-	-	0,02	1,00	8	100,0	-	-	-	-	X	
70 +	87	100,0	-	-	-	-	-	X	26	100,0	-	-	-	-	X	
nezjištěno	-	X	X	X	X	X	X	X	-	X	X	X	X	X	X	
celkem	502	70,7	12,0	13,5	2,8	1,0	0,51	1,76	93	57,0	28,0	10,8	4,3	0,63	1,48	
Muži v čele neúplné rodiny																
15 - 19	x	x	x	x	x	x	x	x	-	X	X	X	X	X	X	
20 - 24	x	x	x	x	x	x	x	x	-	X	X	X	X	X	X	
25 - 29	x	x	x	x	x	x	x	x	1	-	-	100,0	-	2,00	2,00	
30 - 34	x	x	x	x	x	x	x	x	3	-	66,7	-	33,3	1,67	1,67	
35 - 39	x	x	x	x	x	x	x	x	4	-	50,0	50,0	-	1,50	1,50	
40 - 49	x	x	x	x	x	x	x	x	11	18,2	36,4	45,5	-	1,27	1,56	
50 - 59	x	x	x	x	x	x	x	x	11	54,5	45,5	-	-	0,45	1,00	
60 - 69	x	x	x	x	x	x	x	x	9	77,8	11,1	11,1	-	0,33	1,50	
70 +	x	x	x	x	x	x	x	x	6	100,0	-	-	-	-	X	
nezjištěno	x	x	x	x	x	x	x	x	-	X	X	X	X	X	X	
celkem	x	x	x	x	x	x	x	x	45	46,7	31,1	20,0	2,2	0,78	1,46	
Úhrnem																
15 - 19	1	-	100,0	-	-	-	1,00	1,00	-	X	X	X	X	X	X	
20 - 24	40	35,0	60,0	5,0	-	-	0,70	1,08	16	-	93,8	6,3	-	1,06	1,06	
25 - 29	169	12,4	42,0	40,2	4,7	0,6	1,39	1,59	28	-	60,7	35,7	3,6	1,43	1,43	
30 - 34	194	2,1	18,0	68,0	11,3	0,5	1,90	1,94	48	-	45,8	41,7	12,5	1,71	1,71	
35 - 39	174	4,6	14,9	66,1	12,1	2,3	1,93	2,02	38	2,6	42,1	47,4	7,9	1,63	1,68	
40 - 49	311	40,5	34,1	20,6	3,9	1,0	0,91	1,52	79	21,5	43,0	32,9	2,5	1,16	1,48	
50 - 59	312	87,2	10,9	1,6	0,3	-	0,15	1,18	53	73,6	24,5	1,9	-	0,28	1,07	
60 - 69	157	98,1	1,9	-	-	-	0,02	1,00	18	88,9	5,6	5,6	-	0,17	1,50	
70 +	87	100,0	-	-	-	-	-	X	32	100,0	-	-	-	-	X	
nezjištěno	-	X	X	X	X	X	X	X	-	X	X	X	X	X	X	
celkem	1445	47,5	20,8	26,7	4,4	0,6	0,90	1,71	312	33,7	37,8	24,7	3,8	1,00	1,50	

Tab. č. 459 Cenzové domácnosti rodinné neúplné podle pohlaví
a rodinného stavu osoby v čele cenzové domácnosti a podle počtu
závislých dětí a věku osoby v čele cenzové domácnosti

Žamberk

Počet závislých dětí v cenzové domácnosti, věk osoby v čele cenzové domácnosti	Muži							Ženy							Úhrnem
	svobodní	ženatí	rozvedení	ovdovělí	nezjištěno	celkem	%	svobodné	vdané	rozvedené	ovdovělé	nezjištěno	celkem	%	
Domácnosti bez závislých dětí															
15 - 19	-	-	-	-	-	-	-	-	-	-	-	-	-	-	-
20 - 24	-	-	-	-	-	-	-	-	-	-	-	-	-	-	-
25 - 29	-	-	-	-	-	-	-	-	-	-	-	-	-	-	-
30 - 34	-	-	-	-	-	-	-	-	-	-	-	-	-	-	-
35 - 39	-	-	-	-	-	-	-	-	-	1	-	-	1	1,2	1
40 - 44	-	-	-	-	-	-	-	-	-	2	1	-	3	3,6	3
45 - 49	-	-	2	-	-	2	9,5	1	2	7	2	-	12	14,3	14
50 - 54	-	-	2	1	-	3	14,3	-	2	8	8	-	18	21,4	21
55 - 59	-	1	1	1	-	3	14,3	-	1	4	10	-	15	17,9	18
60 - 64	-	-	-	4	-	4	19,0	-	-	1	5	-	6	7,1	10
65 - 69	-	-	-	3	-	3	14,3	-	-	-	3	-	3	3,6	6
70+	-	-	1	5	-	6	28,6	-	-	1	25	-	26	31,0	32
nezjištěno	-	-	-	-	-	-	-	-	-	-	-	-	-	-	-
celkem	-	1	6	14	-	21	100,0	1	5	24	54	-	84	100,0	105
Domácnosti s 1 závislým dítětem															
15 - 19	-	-	-	-	-	-	-	-	-	-	-	-	-	-	-
20 - 24	-	-	-	-	-	-	-	9	5	-	-	1	15	14,4	15
25 - 29	-	-	-	-	-	-	-	7	5	5	-	-	17	16,3	17
30 - 34	-	-	2	-	-	2	14,3	4	2	13	-	1	20	19,2	22
35 - 39	1	1	-	-	-	2	14,3	2	3	9	-	-	14	13,5	16
40 - 44	-	-	1	1	-	2	14,3	3	2	9	1	-	15	14,4	17
45 - 49	-	-	1	1	-	2	14,3	1	3	8	3	-	15	14,4	17
50 - 54	-	2	2	1	-	5	35,7	1	-	3	2	-	6	5,8	11
55 - 59	-	-	-	-	-	-	-	-	-	1	1	-	2	1,9	2
60 - 64	-	-	1	-	-	1	7,1	-	-	-	-	-	-	-	1
65 - 69	-	-	-	-	-	-	-	-	-	-	-	-	-	-	-
70+	-	-	-	-	-	-	-	-	-	-	-	-	-	-	-
nezjištěno	-	-	-	-	-	-	-	-	-	-	-	-	-	-	-
celkem	1	3	7	3	-	14	100,0	27	20	48	7	2	104	100,0	118
Domácnosti se 2 závislými dětmi															
15 - 19	-	-	-	-	-	-	-	-	-	-	-	-	-	-	-
20 - 24	-	-	-	-	-	-	-	-	-	1	-	-	1	1,5	1
25 - 29	-	-	1	-	-	1	11,1	1	3	5	-	-	9	13,2	10
30 - 34	-	-	-	-	-	-	-	1	4	14	1	-	20	29,4	20
35 - 39	-	-	2	-	-	2	22,2	-	2	14	-	-	16	23,5	18
40 - 44	-	-	1	-	-	1	11,1	-	2	13	-	-	15	22,1	16
45 - 49	-	1	1	2	-	4	44,4	-	1	4	1	-	6	8,8	10
50 - 54	-	-	-	-	-	-	-	-	-	-	-	-	-	-	-
55 - 59	-	-	-	-	-	-	-	-	1	-	-	-	1	1,5	1
60 - 64	-	-	1	-	-	1	11,1	-	-	-	-	-	-	-	1
65 - 69	-	-	-	-	-	-	-	-	-	-	-	-	-	-	-
70+	-	-	-	-	-	-	-	-	-	-	-	-	-	-	-
nezjištěno	-	-	-	-	-	-	-	-	-	-	-	-	-	-	-
celkem	-	1	6	2	-	9	100,0	2	13	51	2	-	68	100,0	77

Tab. č. 459 Cenzové domácnosti rodinné neúplné podle pohlaví a rodinného stavu osoby v čele cenzové domácnosti a podle počtu závislých dětí a věku osoby v čele cenzové domácnosti

Žamberk

Počet závislých dětí v cenzové domácnosti, věk osoby v čele cenzové domácnosti	Muži							Ženy							Úhrnem
	svobodní	ženatí	rozvedení	ovdovělí	nezjištěno	celkem	%	svobodné	vdané	rozvedené	ovdovělé	nezjištěno	celkem	%	
Domácnosti se 3+ závislými dětmi															
15 - 19	-	-	-	-	-	-	-	-	-	-	-	-	-	-	-
20 - 24	-	-	-	-	-	-	-	-	-	-	-	-	-	-	-
25 - 29	-	-	-	-	-	-	-	-	-	1	-	-	1	9,1	1
30 - 34	-	-	1	-	-	1	100,0	-	-	4	1	-	5	45,5	6
35 - 39	-	-	-	-	-	-	-	-	1	1	1	-	3	27,3	3
40 - 44	-	-	-	-	-	-	-	-	-	1	-	-	1	9,1	1
45 - 49	-	-	-	-	-	-	-	-	-	1	-	-	1	9,1	1
50 - 54	-	-	-	-	-	-	-	-	-	-	-	-	-	-	-
55 - 59	-	-	-	-	-	-	-	-	-	-	-	-	-	-	-
60 - 64	-	-	-	-	-	-	-	-	-	-	-	-	-	-	-
65 - 69	-	-	-	-	-	-	-	-	-	-	-	-	-	-	-
70+	-	-	-	-	-	-	-	-	-	-	-	-	-	-	-
nezjištěno	-	-	-	-	-	-	-	-	-	-	-	-	-	-	-
celkem	-	-	1	-	-	1	100,0	-	1	8	2	-	11	100,0	12
Domácnosti se závislými dětmi celkem															
15 - 19	-	-	-	-	-	-	-	-	-	-	-	-	-	-	-
20 - 24	-	-	-	-	-	-	-	9	5	1	-	1	16	8,7	16
25 - 29	-	-	1	-	-	1	4,2	8	8	11	-	-	27	14,8	28
30 - 34	-	-	3	-	-	3	12,5	5	6	31	2	1	45	24,6	48
35 - 39	1	1	2	-	-	4	16,7	2	6	24	1	-	33	18,0	37
40 - 44	-	-	2	1	-	3	12,5	3	4	23	1	-	31	16,9	34
45 - 49	-	1	2	3	-	6	25,0	1	4	13	4	-	22	12,0	28
50 - 54	-	2	2	1	-	5	20,8	1	-	3	2	-	6	3,3	11
55 - 59	-	-	-	-	-	-	-	-	1	1	1	-	3	1,6	3
60 - 64	-	-	2	-	-	2	8,3	-	-	-	-	-	-	-	2
65 - 69	-	-	-	-	-	-	-	-	-	-	-	-	-	-	-
70+	-	-	-	-	-	-	-	-	-	-	-	-	-	-	-
nezjištěno	-	-	-	-	-	-	-	-	-	-	-	-	-	-	-
celkem	1	4	14	5	-	24	100,0	29	34	107	11	2	183	100,0	207
Domácnosti rodinné neúplné úhrnem															
15 - 19	-	-	-	-	-	-	-	-	-	-	-	-	-	-	-
20 - 24	-	-	-	-	-	-	-	9	5	1	-	1	16	6,0	16
25 - 29	-	-	1	-	-	1	2,2	8	8	11	-	-	27	10,1	28
30 - 34	-	-	3	-	-	3	6,7	5	6	31	2	1	45	16,9	48
35 - 39	1	1	2	-	-	4	8,9	2	6	25	1	-	34	12,7	38
40 - 44	-	-	2	1	-	3	6,7	3	4	25	2	-	34	12,7	37
45 - 49	-	1	4	3	-	8	17,8	2	6	20	6	-	34	12,7	42
50 - 54	-	2	4	2	-	8	17,8	1	2	11	10	-	24	9,0	32
55 - 59	-	1	1	1	-	3	6,7	-	2	5	11	-	18	6,7	21
60 - 64	-	-	2	4	-	6	13,3	-	-	1	5	-	6	2,2	12
65 - 69	-	-	-	3	-	3	6,7	-	-	-	3	-	3	1,1	6
70+	-	-	1	5	-	6	13,3	-	-	1	25	-	26	9,7	32
nezjištěno	-	-	-	-	-	-	-	-	-	-	-	-	-	-	-
celkem	1	5	20	19	-	45	100,0	30	39	131	65	2	267	100,0	312

Tab. č. 460 Cenzové domácnosti vícečlenné nerodinné
a domácnosti jednotlivců podle pohlaví a rodinného stavu osoby
v čele cenzové domácnosti a podle druhu cenzové domácnosti
a věku osoby v čele cenzové domácnosti

Žamberk

Druh cenzové domácnosti, věk osoby v čele cenzové domácnosti	Muži							Ženy							Úhrnem
	svobodní	ženatí	rozvedení	ovdovělí	nezjištěno	celkem	%	svobodné	vdané	rozvedené	ovdovělé	nezjištěno	celkem	%	
Vícečlenné nerodinné domácnosti															
15 - 19	1	-	-	-	-	1	7,1	-	-	-	-	-	-	-	1
20 - 24	1	-	-	-	-	1	7,1	3	-	-	-	-	3	21,4	4
25 - 29	6	-	-	-	-	6	42,9	4	-	-	-	-	4	28,6	10
30 - 34	-	-	1	-	-	1	7,1	1	-	-	-	-	1	7,1	2
35 - 39	-	-	-	-	-	-	-	-	-	-	-	-	-	-	-
40 - 44	-	-	1	-	-	1	7,1	-	-	-	-	-	-	-	1
45 - 49	-	-	-	-	-	-	-	-	-	-	-	-	-	-	-
50 - 54	1	-	-	-	-	1	7,1	-	-	-	-	-	-	-	1
55 - 59	-	-	-	-	-	-	-	-	-	-	-	-	-	-	-
60 - 64	-	-	-	-	-	-	-	-	-	-	-	-	-	-	-
65 - 69	1	-	1	-	-	2	14,3	-	-	-	1	-	1	7,1	3
70+	-	-	-	1	-	1	7,1	-	-	-	4	-	4	28,6	5
nezjištěno	-	-	-	-	-	-	-	-	-	-	-	-	-	-	-
celkem	10	-	3	1	-	14	100,0	8	-	-	6	-	14	100,0	28
Domácnosti jednotlivců bydlících samostatně ve vlastním bytě															
15 - 19	1	-	-	-	-	1	0,5	1	-	-	-	-	1	0,3	2
20 - 24	9	-	1	-	-	10	4,8	8	-	-	-	-	8	2,4	18
25 - 29	24	3	-	-	-	27	12,9	8	2	1	-	1	12	3,6	39
30 - 34	16	1	13	-	-	30	14,4	5	1	2	-	-	8	2,4	38
35 - 39	8	1	10	-	2	21	10,0	4	-	3	-	-	7	2,1	28
40 - 44	3	5	11	-	-	19	9,1	3	-	2	-	-	5	1,5	24
45 - 49	4	3	10	-	-	17	8,1	4	1	3	1	-	9	2,7	26
50 - 54	6	-	14	-	-	20	9,6	2	1	6	2	-	11	3,3	31
55 - 59	3	1	7	2	-	13	6,2	4	2	5	11	1	23	6,9	36
60 - 64	1	-	4	1	-	6	2,9	2	-	10	18	-	30	9,0	36
65 - 69	1	2	4	4	-	11	5,3	3	-	8	38	-	49	14,7	60
70+	3	-	5	26	-	34	16,3	13	-	12	145	1	171	51,2	205
nezjištěno	-	-	-	-	-	-	-	-	-	-	-	-	-	-	-
celkem	79	16	79	33	2	209	100,0	57	7	52	215	3	334	100,0	543
Domácnosti jednotlivců bydlících ve vlastním bytě s další CD															
15 - 19	-	-	-	-	-	-	-	-	-	-	-	-	-	-	-
20 - 24	1	-	-	-	-	1	7,1	-	-	-	-	-	-	-	1
25 - 29	1	-	-	-	-	1	7,1	-	-	-	-	-	-	-	1
30 - 34	3	-	-	-	-	3	21,4	-	-	1	-	-	1	5,6	4
35 - 39	-	-	1	-	-	1	7,1	-	-	-	-	-	-	-	1
40 - 44	-	-	1	-	-	1	7,1	-	-	-	-	-	-	-	1
45 - 49	1	-	2	-	-	3	21,4	-	-	2	-	-	2	11,1	5
50 - 54	-	-	-	-	-	-	-	-	1	2	1	-	4	22,2	4
55 - 59	-	-	2	-	-	2	14,3	-	-	1	1	-	2	11,1	4
60 - 64	-	-	2	-	-	2	14,3	-	-	-	-	-	-	-	2
65 - 69	-	-	-	-	-	-	-	-	-	-	3	-	3	16,7	3
70+	-	-	-	-	-	-	-	-	-	-	6	-	6	33,3	6
nezjištěno	-	-	-	-	-	-	-	-	-	-	-	-	-	-	-
celkem	6	-	8	-	-	14	100,0	-	1	6	11	-	18	100,0	32

Tab. č. 460 Cenzové domácnosti vícečlenné nerodinné
a domácnosti jednotlivců podle pohlaví a rodinného stavu osoby
v čele cenzové domácnosti a podle druhu cenzové domácnosti
a věku osoby v čele cenzové domácnosti

Žamberk

Druh cenzové domácnosti, věk osoby v čele cenzové domácnosti	Muži							Ženy							Úhrnem
	svobodní	ženatí	rozvedení	ovdovělí	nezjištěno	celkem	%	svobodné	vdané	rozvedené	ovdovělé	nezjištěno	celkem	%	
Domácnosti jednotlivců spolubydlících v jiném bytě															
15 - 19	-	-	-	-	-	-	-	-	-	-	-	-	-	-	-
20 - 24	4	-	-	-	-	1	5	11,6	8	-	-	-	1	9	23,1
25 - 29	4	6	2	-	-	1	13	30,2	5	3	2	-	1	11	28,2
30 - 34	2	2	1	-	-	1	6	14,0	1	1	2	-	-	4	10,3
35 - 39	-	-	3	-	-	-	3	7,0	-	-	-	-	-	-	-
40 - 44	-	-	6	-	-	-	6	14,0	1	1	3	-	-	5	12,8
45 - 49	1	-	2	-	-	-	3	7,0	-	-	3	-	-	3	7,7
50 - 54	2	-	1	-	-	-	3	7,0	-	-	1	-	-	1	2,6
55 - 59	-	-	2	-	-	-	2	4,7	-	-	-	-	-	-	-
60 - 64	1	-	-	-	-	-	1	2,3	-	1	-	-	-	1	2,6
65 - 69	1	-	-	-	-	-	1	2,3	-	-	-	-	-	-	-
70+	-	-	-	-	-	-	-	-	-	-	-	5	-	5	12,8
nezjištěno	-	-	-	-	-	-	-	-	-	-	-	-	-	-	-
celkem	15	8	17	-	3	43	100,0		15	6	11	5	2	39	100,0
Domácnosti jednotlivců - podnájemníků															
15 - 19	-	-	-	-	-	-	-	-	-	-	-	-	-	X	-
20 - 24	-	-	-	-	-	-	-	-	-	-	-	-	-	X	-
25 - 29	1	-	-	-	-	-	1	50,0	-	-	-	-	-	X	1
30 - 34	-	-	-	-	-	-	-	-	-	-	-	-	-	X	-
35 - 39	-	-	-	-	-	-	-	-	-	-	-	-	-	X	-
40 - 44	-	-	-	-	-	-	-	-	-	-	-	-	-	X	-
45 - 49	-	-	-	-	-	-	-	-	-	-	-	-	-	X	-
50 - 54	-	-	1	-	-	-	1	50,0	-	-	-	-	-	X	1
55 - 59	-	-	-	-	-	-	-	-	-	-	-	-	-	X	-
60 - 64	-	-	-	-	-	-	-	-	-	-	-	-	-	X	-
65 - 69	-	-	-	-	-	-	-	-	-	-	-	-	-	X	-
70+	-	-	-	-	-	-	-	-	-	-	-	-	-	X	-
nezjištěno	-	-	-	-	-	-	-	-	-	-	-	-	-	X	-
celkem	1	-	1	-	-	-	2	100,0	-	-	-	-	-	X	2
Domácnosti jednotlivců úhrnem															
15 - 19	1	-	-	-	-	-	1	0,4	1	-	-	-	-	1	0,3
20 - 24	14	-	1	-	-	1	16	6,0	16	-	-	-	1	17	4,3
25 - 29	30	9	2	-	-	1	42	15,7	13	5	3	-	2	23	5,9
30 - 34	21	3	14	-	-	1	39	14,6	6	2	5	-	-	13	3,3
35 - 39	8	1	14	-	-	2	25	9,3	4	-	3	-	-	7	1,8
40 - 44	3	5	18	-	-	-	26	9,7	4	1	5	-	-	10	2,6
45 - 49	6	3	14	-	-	-	23	8,6	4	1	8	1	-	14	3,6
50 - 54	8	-	16	-	-	-	24	9,0	2	2	9	3	-	16	4,1
55 - 59	3	1	11	2	-	-	17	6,3	4	2	6	12	1	25	6,4
60 - 64	2	-	6	1	-	-	9	3,4	2	1	10	18	-	31	7,9
65 - 69	2	2	4	4	-	-	12	4,5	3	-	8	41	-	52	13,3
70+	3	-	5	26	-	-	34	12,7	13	-	12	156	1	182	46,5
nezjištěno	-	-	-	-	-	-	-	-	-	-	-	-	-	-	-
celkem	101	24	105	33	5	268	100,0		72	14	69	231	5	391	100,0

Tab. č. 461 Cenzové domácnosti bydlící v bytech podle druhu cenzové domácnosti, počtu závislých dětí a podle počtu cenzových domácností v bytě, velikosti, kategorie a stáří bytu

Žamberk

Počet cenzových domácností v bytě, velikost, kategorie a stáří bytu	Úplné rodiny						Neúplné rodiny					Vícečlenné nerodinné domácnosti	Domácnosti jednotlivců			Domácnosti úhrnem	
	s počtem závislých dětí					celkem	s počtem závislých dětí				celkem		ve vlast. bytě	v jiném bytě	podnájemníci		
	0	1	2	3	4+		0	1	2	3+							
1. 1 CD v bytě																	
1 obytná místnost																	
kategorie I.	34	9	8	1	-	52	7	13	5	1	26	8	187	-	-	273	
II.	8	9	1	1	-	19	2	1	2	-	5	-	16	-	-	40	
III.	1	1	-	-	-	2	-	-	-	-	-	-	4	-	-	6	
IV.	-	-	-	1	-	1	-	1	-	-	1	-	6	-	-	8	
nezjištěno	-	-	-	-	-	-	-	-	-	-	-	-	2	-	-	2	
celkem	43	19	9	3	-	74	9	15	7	1	32	8	215	-	-	329	
do r. 1919 a nezjištěno	-	3	-	2	-	5	1	-	-	-	1	-	15	-	-	21	
1920 - 1960	14	3	3	-	-	20	2	3	2	-	7	1	29	-	-	57	
1961 - 2001	29	13	6	1	-	49	6	12	5	1	24	7	171	-	-	251	
2 pokoje																	
kategorie I.	130	62	70	5	2	269	30	18	11	1	60	5	129	-	-	463	
II.	27	12	16	3	-	58	6	1	5	-	12	1	31	-	-	102	
III.	4	-	-	-	-	4	-	-	1	-	1	-	1	-	-	6	
IV.	2	-	-	-	-	2	-	-	-	-	-	1	1	-	-	4	
nezjištěno	-	-	-	-	-	-	-	-	-	-	-	-	-	-	-	-	
celkem	163	74	86	8	2	333	36	19	17	1	73	7	162	-	-	575	
do r. 1919 a nezjištěno	21	2	11	1	-	35	3	-	-	-	3	-	22	-	-	60	
1920 - 1960	34	20	12	-	1	67	5	7	2	-	14	2	36	-	-	119	
1961 - 2001	108	52	63	7	1	231	28	12	15	1	56	5	104	-	-	396	
3 pokoje																	
kategorie I.	212	106	161	28	2	509	24	30	18	3	75	5	87	-	-	676	
II.	33	6	5	3	1	48	4	1	2	-	7	-	19	-	-	74	
III.	2	-	-	-	-	2	-	-	-	-	-	-	-	-	-	2	
IV.	-	-	-	-	-	-	-	-	-	-	-	-	-	-	-	-	
nezjištěno	-	-	-	-	-	-	-	-	-	-	-	-	1	-	-	1	
celkem	247	112	166	31	3	559	28	31	20	3	82	5	107	-	-	753	
do r. 1919 a nezjištěno	24	4	5	-	-	33	3	2	1	-	6	1	11	-	-	51	
1920 - 1960	36	9	8	5	-	58	3	4	1	1	9	-	25	-	-	92	
1961 - 2001	187	99	153	26	3	468	22	25	18	2	67	4	71	-	-	610	
4 pokoje																	
kategorie I.	93	44	60	10	2	209	10	6	13	-	29	1	19	-	-	258	
II.	7	1	5	2	1	16	2	1	-	-	3	2	4	-	-	25	
III.	1	1	-	-	-	2	-	-	-	-	-	-	1	-	-	3	
IV.	-	-	-	-	-	-	-	-	-	-	-	-	-	-	-	-	
nezjištěno	-	-	-	-	-	-	-	-	-	-	-	-	-	-	-	-	
celkem	101	46	65	12	3	227	12	7	13	-	32	3	24	-	-	286	
do r. 1919 a nezjištěno	4	4	2	-	1	11	1	1	-	-	2	-	3	-	-	16	
1920 - 1960	12	6	5	1	-	24	1	-	1	-	2	1	3	-	-	30	
1961 - 2001	85	36	58	11	2	192	10	6	12	-	28	2	18	-	-	240	

Tab. č. 461 Cenzové domácnosti bydlící v bytech podle druhu cenzové domácnosti, počtu závislých dětí a podle počtu cenzových domácností v bytě, velikosti, kategorie a stáří bytu

Žamberk

Počet cenzových domácností v bytě, velikost, kategorie a stáří bytu	Úplné rodiny						Neúplné rodiny					Vícečlenné nerodinné domácnosti	Domácnosti jednotlivců			Domácností úhrnem	
	s počtem závislých dětí					celkem	s počtem závislých dětí				celkem		ve vlast. bytě	v jiném bytě	podnájemníci		
	0	1	2	3	4+		0	1	2	3+							
5+ pokojů																	
kategorie I.	48	20	38	5	1	112	9	5	5	-	19	2	10	-	-	-	143
II.	1	1	1	1	-	4	-	1	-	1	2	-	2	-	-	-	8
III.	-	-	-	-	-	-	-	-	-	-	-	-	-	-	-	-	-
IV.	-	-	-	-	-	-	-	-	-	-	-	-	-	-	-	-	-
nezjištěno	-	-	-	-	-	-	-	-	-	-	-	-	-	-	-	-	-
celkem	49	21	39	6	1	116	9	6	5	1	21	2	12	-	-	-	151
do r. 1919 a nezjištěno	1	1	-	-	-	2	2	-	-	-	2	-	1	-	-	-	5
1920 - 1960	2	1	2	-	-	5	1	-	1	1	3	-	-	-	-	-	8
1961 - 2001	46	19	37	6	1	109	6	6	4	-	16	2	11	-	-	-	138
Nezj. počet místností																	
kategorie I.	-	-	-	-	-	-	-	-	-	-	-	-	2	-	-	-	2
II.	-	-	-	-	-	-	-	-	-	-	-	-	-	-	-	-	-
III.	-	-	-	-	-	-	-	-	-	-	-	-	-	-	-	-	-
IV.	-	-	-	-	-	-	-	-	-	-	-	-	1	-	-	-	1
nezjištěno	-	-	-	-	-	-	-	-	-	1	1	-	2	-	-	-	3
celkem	-	-	-	-	-	-	-	-	-	1	1	-	5	-	-	-	6
do r. 1919 a nezjištěno	-	-	-	-	-	-	-	-	-	1	1	-	2	-	-	-	3
1920 - 1960	-	-	-	-	-	-	-	-	-	-	-	-	1	-	-	-	1
1961 - 2001	-	-	-	-	-	-	-	-	-	-	-	-	2	-	-	-	2
Úhrnem																	
kategorie I.	517	241	337	49	7	1151	80	72	52	5	209	21	434	-	-	-	1815
II.	76	29	28	10	2	145	14	5	9	1	29	3	72	-	-	-	249
III.	8	2	-	-	-	10	-	-	1	-	1	-	6	-	-	-	17
IV.	2	-	-	1	-	3	-	1	-	-	1	1	8	-	-	-	13
nezjištěno	-	-	-	-	-	-	-	-	-	1	1	-	5	-	-	-	6
celkem	603	272	365	60	9	1309	94	78	62	7	241	25	525	-	-	-	2100
do r. 1919 a nezjištěno	50	14	18	3	1	86	10	3	1	1	15	1	54	-	-	-	156
1920 - 1960	98	39	30	6	1	174	12	14	7	2	35	4	94	-	-	-	307
1961 - 2001	455	219	317	51	7	1049	72	61	54	4	191	20	377	-	-	-	1637

Tab. č. 461 Cenzové domácnosti bydlící v bytech podle druhu cenzové domácnosti, počtu závislých dětí a podle počtu cenzových domácností v bytě, velikosti, kategorie a stáří bytu

Žamberk

Počet cenzových domácností v bytě, velikost, kategorie a stáří bytu	Úplné rodiny						Neúplné rodiny					Vícečlenné nerodinné domácnosti	Domácnosti jednotlivců			Domácnosti úhrnem	
	s počtem závislých dětí					celkem	s počtem závislých dětí				celkem		ve vlast. bytě	v jiném bytě	podnájemníci		
	0	1	2	3	4+		0	1	2	3+							
2. 2+ CD v bytě																	
1 obytná místnost																	
kategorie I.	1	-	1	-	-	2	-	3	-	-	3	-	7	5	-	17	
II.	-	-	-	-	-	-	-	-	-	-	-	-	1	1	-	2	
III.	-	-	-	-	-	-	-	-	-	-	-	-	-	-	-	-	
IV.	-	-	-	-	-	-	-	-	-	-	-	-	-	-	-	-	
nezjištěno	-	-	-	-	-	-	-	-	-	-	-	-	-	-	-	-	
celkem	1	-	1	-	-	2	-	3	-	-	3	-	8	6	-	19	
do r. 1919 a nezjištěno	-	-	-	-	-	-	-	-	-	-	-	-	-	-	-	-	
1920 - 1960	-	-	-	-	-	-	-	-	-	-	-	-	2	2	-	4	
1961 - 2001	1	-	1	-	-	2	-	3	-	-	3	-	6	4	-	15	
2 pokoje																	
kategorie I.	10	2	4	1	-	17	-	7	2	1	10	2	7	15	-	51	
II.	-	-	-	-	-	-	-	-	1	-	1	-	2	-	1	4	
III.	2	1	-	-	-	3	-	-	-	-	-	-	-	1	-	4	
IV.	-	-	-	-	-	-	-	-	-	-	-	-	-	-	-	-	
nezjištěno	-	-	-	-	-	-	-	-	-	-	-	-	-	-	-	-	
celkem	12	3	4	1	-	20	-	7	3	1	11	2	9	16	1	59	
do r. 1919 a nezjištěno	2	1	1	-	-	4	-	-	1	-	1	-	2	1	-	8	
1920 - 1960	2	1	-	-	-	3	-	-	-	-	-	1	1	3	-	8	
1961 - 2001	8	1	3	1	-	13	-	7	2	1	10	1	6	12	1	43	
3 pokoje																	
kategorie I.	25	8	3	-	-	36	7	15	7	1	30	1	5	33	1	106	
II.	-	1	-	-	-	1	-	2	1	1	4	-	4	7	-	16	
III.	-	-	-	-	-	-	-	-	-	-	-	-	-	-	-	-	
IV.	1	-	-	-	-	1	-	-	-	-	-	-	1	-	-	2	
nezjištěno	-	-	-	-	-	-	-	-	-	-	-	-	-	-	-	-	
celkem	26	9	3	-	-	38	7	17	8	2	34	1	10	40	1	124	
do r. 1919 a nezjištěno	2	2	-	-	-	4	1	1	-	-	2	1	3	5	-	15	
1920 - 1960	3	1	-	-	-	4	1	2	2	-	5	-	2	5	-	16	
1961 - 2001	21	6	3	-	-	30	5	14	6	2	27	-	5	30	1	93	
4 pokoje																	
kategorie I.	22	6	5	1	-	34	1	6	1	1	9	-	4	4	-	51	
II.	-	1	-	1	-	2	-	1	-	-	1	-	-	1	-	4	
III.	-	-	-	-	-	-	-	-	-	-	-	-	-	-	-	-	
IV.	-	-	-	-	-	-	-	-	-	-	-	-	-	-	-	-	
nezjištěno	-	-	-	-	-	-	-	-	-	-	-	-	-	-	-	-	
celkem	22	7	5	2	-	36	1	7	1	1	10	-	4	5	-	55	
do r. 1919 a nezjištěno	-	-	-	-	-	-	-	-	1	-	1	-	1	-	-	2	
1920 - 1960	-	-	-	1	-	1	1	-	-	1	2	-	-	1	-	4	
1961 - 2001	22	7	5	1	-	35	-	7	-	-	7	-	3	4	-	49	

Tab. č. 461 Cenzové domácnosti bydlící v bytech podle druhu cenzové domácnosti, počtu závislých dětí a podle počtu cenzových domácností v bytě, velikosti, kategorie a stáří bytu

Žamberk

Počet cenzových domácností v bytě, velikost, kategorie a stáří bytu	Úplné rodiny						Neúplné rodiny					Vícečlenné nerodinné domácnosti	Domácnosti jednotlivců			Domácností úhrnem	
	s počtem závislých dětí					celkem	s počtem závislých dětí				celkem		ve vlast. bytě	v jiném bytě	podnájemníci		
	0	1	2	3	4+		0	1	2	3+							
5+ pokojů																	
kategorie I.	22	9	8	1	-	40	3	5	3	-	11	-	1	14	-	-	66
II.	-	-	-	-	-	-	-	-	-	-	-	-	-	-	-	-	-
III.	-	-	-	-	-	-	-	-	-	-	-	-	-	-	-	-	-
IV.	-	-	-	-	-	-	-	-	-	-	-	-	-	-	-	-	-
nezjištěno	-	-	-	-	-	-	-	-	-	-	-	-	-	-	-	-	-
celkem	22	9	8	1	-	40	3	5	3	-	11	-	1	14	-	-	66
do r. 1919 a nezjištěno	3	2	-	-	-	5	1	-	1	-	2	-	-	2	-	-	9
1920 - 1960	-	-	-	-	-	-	-	-	-	-	-	-	-	-	-	-	-
1961 - 2001	19	7	8	1	-	35	2	5	2	-	9	-	1	12	-	-	57
Nezj. počet místností																	
kategorie I.	-	-	-	-	-	-	-	-	-	-	-	-	-	-	-	-	-
II.	-	-	-	-	-	-	-	-	-	-	-	-	-	-	-	-	-
III.	-	-	-	-	-	-	-	-	-	-	-	-	-	-	-	-	-
IV.	-	-	-	-	-	-	-	-	-	-	-	-	-	-	-	-	-
nezjištěno	-	-	-	-	-	-	-	-	-	-	-	-	-	-	-	-	-
celkem	-	-	-	-	-	-	-	-	-	-	-	-	-	-	-	-	-
do r. 1919 a nezjištěno	-	-	-	-	-	-	-	-	-	-	-	-	-	-	-	-	-
1920 - 1960	-	-	-	-	-	-	-	-	-	-	-	-	-	-	-	-	-
1961 - 2001	-	-	-	-	-	-	-	-	-	-	-	-	-	-	-	-	-
Úhrnem																	
kategorie I.	80	25	21	3	-	129	11	36	13	3	63	3	24	71	1	-	291
II.	-	2	-	1	-	3	-	3	2	1	6	-	7	9	1	-	26
III.	2	1	-	-	-	3	-	-	-	-	-	-	-	1	-	-	4
IV.	1	-	-	-	-	1	-	-	-	-	-	-	1	-	-	-	2
nezjištěno	-	-	-	-	-	-	-	-	-	-	-	-	-	-	-	-	-
celkem	83	28	21	4	-	136	11	39	15	4	69	3	32	81	2	-	323
do r. 1919 a nezjištěno	7	5	1	-	-	13	2	1	3	-	6	1	6	8	-	-	34
1920 - 1960	5	2	-	1	-	8	2	2	2	1	7	1	5	11	-	-	32
1961 - 2001	71	21	20	3	-	115	7	36	10	3	56	1	21	62	2	-	257

Tab. č. 461 Cenzové domácnosti bydlící v bytech podle druhu cenzové domácnosti, počtu závislých dětí a podle počtu cenzových domácností v bytě, velikosti, kategorie a stáří bytu

Žamberk

Počet cenzových domácností v bytě, velikost, kategorie a stáří bytu	Úplné rodiny						Neúplné rodiny					Vícečlenné nerodinné domácnosti	Domácnosti jednotlivců			Domácnosti úhrnem		
	s počtem závislých dětí					celkem	s počtem závislých dětí				celkem		ve vlast. bytě	v jiném bytě	podnájemníci			
	0	1	2	3	4+		0	1	2	3+								
3. CD v bytech úhrnem																		
1 obytná místnost																		
kategorie I.	35	9	9	1	-	54	7	16	5	1	29	8	194	5	-	-	290	
II.	8	9	1	1	-	19	2	1	2	-	5	-	17	1	-	-	42	
III.	1	1	-	-	-	2	-	-	-	-	-	-	4	-	-	-	6	
IV.	-	-	-	1	-	1	-	1	-	-	1	-	6	-	-	-	8	
nezjištěno	-	-	-	-	-	-	-	-	-	-	-	-	2	-	-	-	2	
celkem	44	19	10	3	-	76	9	18	7	1	35	8	223	6	-	-	348	
do r. 1919 a nezjištěno	-	3	-	2	-	5	1	-	-	-	1	-	15	-	-	-	21	
1920 - 1960	14	3	3	-	-	20	2	3	2	-	7	1	31	2	-	-	61	
1961 - 2001	30	13	7	1	-	51	6	15	5	1	27	7	177	4	-	-	266	
2 pokoje																		
kategorie I.	140	64	74	6	2	286	30	25	13	2	70	7	136	15	-	-	514	
II.	27	12	16	3	-	58	6	1	6	-	13	1	33	-	1	-	106	
III.	6	1	-	-	-	7	-	-	1	-	1	-	1	1	-	-	10	
IV.	2	-	-	-	-	2	-	-	-	-	-	1	1	-	-	-	4	
nezjištěno	-	-	-	-	-	-	-	-	-	-	-	-	-	-	-	-	-	
celkem	175	77	90	9	2	353	36	26	20	2	84	9	171	16	1	-	634	
do r. 1919 a nezjištěno	23	3	12	1	-	39	3	-	1	-	4	-	24	1	-	-	68	
1920 - 1960	36	21	12	-	1	70	5	7	2	-	14	3	37	3	-	-	127	
1961 - 2001	116	53	66	8	1	244	28	19	17	2	66	6	110	12	1	-	439	
3 pokoje																		
kategorie I.	237	114	164	28	2	545	31	45	25	4	105	6	92	33	1	-	782	
II.	33	7	5	3	1	49	4	3	3	1	11	-	23	7	-	-	90	
III.	2	-	-	-	-	2	-	-	-	-	-	-	-	-	-	-	2	
IV.	1	-	-	-	-	1	-	-	-	-	-	-	1	-	-	-	2	
nezjištěno	-	-	-	-	-	-	-	-	-	-	-	-	1	-	-	-	1	
celkem	273	121	169	31	3	597	35	48	28	5	116	6	117	40	1	-	877	
do r. 1919 a nezjištěno	26	6	5	-	-	37	4	3	1	-	8	2	14	5	-	-	66	
1920 - 1960	39	10	8	5	-	62	4	6	3	1	14	-	27	5	-	-	108	
1961 - 2001	208	105	156	26	3	498	27	39	24	4	94	4	76	30	1	-	703	
4 pokoje																		
kategorie I.	115	50	65	11	2	243	11	12	14	1	38	1	23	4	-	-	309	
II.	7	2	5	3	1	18	2	2	-	-	4	2	4	1	-	-	29	
III.	1	1	-	-	-	2	-	-	-	-	-	-	1	-	-	-	3	
IV.	-	-	-	-	-	-	-	-	-	-	-	-	-	-	-	-	-	
nezjištěno	-	-	-	-	-	-	-	-	-	-	-	-	-	-	-	-	-	
celkem	123	53	70	14	3	263	13	14	14	1	42	3	28	5	-	-	341	
do r. 1919 a nezjištěno	4	4	2	-	1	11	1	1	1	-	3	-	4	-	-	-	18	
1920 - 1960	12	6	5	2	-	25	2	-	1	1	4	1	3	1	-	-	34	
1961 - 2001	107	43	63	12	2	227	10	13	12	-	35	2	21	4	-	-	289	

Tab. č. 461 Cenzové domácnosti bydlící v bytech podle druhu cenzové domácnosti, počtu závislých dětí a podle počtu cenzových domácností v bytě, velikosti, kategorie a stáří bytu

Žamberk

Počet cenzových domácností v bytě, velikost, kategorie a stáří bytu	Úplné rodiny						Neúplné rodiny					Vícečlenné nerodinné domácnosti	Domácnosti jednotlivců			Domácnosti úhrnem	
	s počtem závislých dětí					celkem	s počtem závislých dětí				celkem		ve vlast. bytě	v jiném bytě	podnájemníci		
	0	1	2	3	4+		0	1	2	3+							
5+ pokojů																	
kategorie I.	70	29	46	6	1	152	12	10	8	-	30	2	11	14	-	-	209
II.	1	1	1	1	-	4	-	1	-	1	2	-	2	-	-	-	8
III.	-	-	-	-	-	-	-	-	-	-	-	-	-	-	-	-	-
IV.	-	-	-	-	-	-	-	-	-	-	-	-	-	-	-	-	-
nezjištěno	-	-	-	-	-	-	-	-	-	-	-	-	-	-	-	-	-
celkem	71	30	47	7	1	156	12	11	8	1	32	2	13	14	-	-	217
do r. 1919 a nezjištěno	4	3	-	-	-	7	3	-	1	-	4	-	1	2	-	-	14
1920 - 1960	2	1	2	-	-	5	1	-	1	1	3	-	-	-	-	-	8
1961 - 2001	65	26	45	7	1	144	8	11	6	-	25	2	12	12	-	-	195
Nezj. počet místností																	
kategorie I.	-	-	-	-	-	-	-	-	-	-	-	-	2	-	-	-	2
II.	-	-	-	-	-	-	-	-	-	-	-	-	-	-	-	-	-
III.	-	-	-	-	-	-	-	-	-	-	-	-	-	-	-	-	-
IV.	-	-	-	-	-	-	-	-	-	-	-	-	1	-	-	-	1
nezjištěno	-	-	-	-	-	-	-	-	-	1	1	-	2	-	-	-	3
celkem	-	-	-	-	-	-	-	-	-	1	1	-	5	-	-	-	6
do r. 1919 a nezjištěno	-	-	-	-	-	-	-	-	-	1	1	-	2	-	-	-	3
1920 - 1960	-	-	-	-	-	-	-	-	-	-	-	-	1	-	-	-	1
1961 - 2001	-	-	-	-	-	-	-	-	-	-	-	-	2	-	-	-	2
Úhrnem																	
kategorie I.	597	266	358	52	7	1280	91	108	65	8	272	24	458	71	1	-	2106
II.	76	31	28	11	2	148	14	8	11	2	35	3	79	9	1	-	275
III.	10	3	-	-	-	13	-	-	1	-	1	-	6	1	-	-	21
IV.	3	-	-	1	-	4	-	1	-	-	1	1	9	-	-	-	15
nezjištěno	-	-	-	-	-	-	-	-	-	1	1	-	5	-	-	-	6
celkem	686	300	386	64	9	1445	105	117	77	11	310	28	557	81	2	-	2423
do r. 1919 a nezjištěno	57	19	19	3	1	99	12	4	4	1	21	2	60	8	-	-	190
1920 - 1960	103	41	30	7	1	182	14	16	9	3	42	5	99	11	-	-	339
1961 - 2001	526	240	337	54	7	1164	79	97	64	7	247	21	398	62	2	-	1894

Tab. č. 550 Hospodařící domácnosti podle ekonomické aktivity a postavení v zaměstnání osoby v čele hospodařící domácnosti a podle složení hospodařící domácnosti, druhu a počtu cenзовých domácností a vztahu osoby v čele spolubydlící hospodařící domácnosti k uživateli bytu

Žamberk

Složení hospodařící domácnosti, vztah osoby v čele spolubydlící hospodařící domácnosti k uživateli bytu	Postavení v zaměstnání ekonomicky aktivní osoby v čele HD				Ekonomicky neaktivní osoby v čele HD			Nezjištěná ekon. aktivita osoby v čele HD	Počet HD celkem	
	zaměstnavatelé	zaměstnanci	samostatně činní	ostatní	celkem	nepracující důchodci	ostatní			celkem
I. Složení hospodařící domácnosti										
1. HD = CD	98	1221	232	32	1583	744	41	785	19	2387
domácnosti rodinné úplné celkem	70	818	177	15	1080	320	4	324	1	1405
v tom:										
bez závislých dětí	20	279	57	6	362	295	3	298	1	661
ženy ekonomicky aktivní	18	209	42	4	273	38	3	41	-	314
ženy ostatní	2	70	15	2	89	257	-	257	1	347
se závislými dětmi	50	539	120	9	718	25	1	26	-	744
ženy ekonomicky aktivní	47	431	97	7	582	18	1	19	-	601
ženy ostatní	3	108	23	2	136	7	-	7	-	143
domácnosti rodinné neúplné celkem	11	156	22	5	194	71	26	97	4	295
v tom:										
bez závislých dětí	1	31	5	1	38	65	1	66	-	104
se závislými dětmi	10	125	17	4	156	6	25	31	4	191
domácnosti nerodinné vícečlenné	-	19	-	-	19	8	-	8	1	28
domácnosti jednotlivců celkem	17	228	33	12	290	345	11	356	13	659
v tom:										
ve vlastním bytě	12	181	28	8	229	333	7	340	6	575
v jiném bytě	4	47	5	4	60	11	4	15	7	82
podnájemníci	1	-	-	-	1	1	-	1	-	2
2. HD = 2 CD	2	19	1	1	23	4	-	4	-	27
rodiče a děti	2	19	1	1	23	4	-	4	-	27
v tom:										
2 úplné rodiny	1	11	-	1	13	1	-	1	-	14
1 úplná a 1 neúplná rodina	1	6	1	-	8	3	-	3	-	11
2 neúplné rodiny	-	2	-	-	2	-	-	-	-	2
ostatní případy dvou CD	-	-	-	-	-	-	-	-	-	-
3. HD = 3+ CD	-	-	1	-	1	-	-	-	-	1
Úhrn hospod. domácností	100	1240	234	33	1607	748	41	789	19	2415
II. HD spolubydlící v bytě podle vztahu osoby v jejich čele k uživateli bytu										
1. domácnosti vícečlenné celkem	3	87	23	3	116	23	12	35	5	156
uživatel bytu	1	52	16	2	71	17	4	21	3	95
děti (vnuci)	2	15	4	1	22	-	5	5	1	28
zeťové - snachy	-	11	2	-	13	-	-	-	-	13
rodiče	-	3	-	-	3	6	-	6	-	9
ostatní příbuzní	-	2	-	-	2	-	1	1	-	3
podnájemníci	-	-	1	-	1	-	1	1	-	2
ostatní cizí osoby	-	4	-	-	4	-	1	1	1	6
2. domácnosti jednotlivců celkem	6	58	11	4	79	25	5	30	7	116
uživatel bytu	1	11	6	-	18	13	1	14	-	32
děti (vnuci)	3	21	1	2	27	1	1	2	1	30
zeťové - snachy	-	-	-	-	-	-	-	-	-	-
rodiče	-	1	-	-	1	4	-	4	-	5
ostatní příbuzní	-	6	-	-	6	3	-	3	-	9
podnájemníci	1	-	-	-	1	1	-	1	-	2
ostatní cizí osoby	1	19	4	2	26	3	3	6	6	38

Tab. č. 551 Hospodařící domácnosti podle počtu členů a podle složení hospodařící domácnosti, druhu a počtu cenzových domácností a počtu ekonomicky aktivních osob

Žamberk

Složení hospodařící domácnosti, druh cenzové domácnosti, počet ekonomicky aktivních osob	Hospodařící domácnosti s počtem členů						Hospodařící domácnosti celkem	%	Počet členů HD	
	1 - 2	3	4	5	6	7+			celkem	s vl. příjmem
A. HD = CD										
Rodina úplná bez závislých dětí celkem	441	157	60	3	-	-	661	x	1608	1598
v tom: ženy ekonomicky aktivní										
1	27	-	-	-	-	-	27	8,6	54	54
2	138	18	2	-	-	-	158	50,3	338	333
3	x	80	6	-	-	-	86	27,4	264	264
4+	x	x	41	2	-	-	43	13,7	174	174
celkem	165	98	49	2	-	-	314	100,0	830	825
ženy ostatní										
0	218	5	1	-	-	-	224	64,6	455	451
1	58	30	1	-	-	-	89	25,6	210	209
2	x	24	6	-	-	-	30	8,6	96	96
3	x	x	3	1	-	-	4	1,2	17	17
4+	x	x	x	-	-	-	-	-	-	-
celkem	276	59	11	1	-	-	347	100,0	778	773
Rodina úplná se závislými dětmi celkem	x	197	437	87	19	4	744	x	2916	1620
v tom: ženy ekonomicky aktivní										
1	x	3	6	2	1	-	12	2,0	49	25
2	x	144	299	48	4	-	495	82,4	1892	1003
3	x	x	65	13	5	-	83	13,8	355	255
4+	x	x	x	7	4	-	11	1,8	59	45
celkem	x	147	370	70	14	-	601	100,0	2355	1328
ženy ostatní										
0	x	5	-	1	-	-	6	4,2	20	12
1	x	45	63	13	3	-	124	86,7	470	237
2	x	x	4	3	1	2	10	7,0	51	30
3	x	x	x	-	1	2	3	2,1	20	13
4+	x	x	x	x	-	-	-	-	-	-
celkem	x	50	67	17	5	4	143	100,0	561	292
Rodina neúplná bez závislých dětí počet osob ekonomicky aktivních:										
0	8	-	-	-	-	-	8	7,7	16	14
1	52	-	-	-	-	-	52	50,0	104	104
2	26	5	-	-	-	-	31	29,8	67	67
3	x	10	2	-	-	-	12	11,5	38	38
4+	x	x	1	-	-	-	1	1,0	4	4
celkem	86	15	3	-	-	-	104	100,0	229	227

Tab. č. 551 Hospodařící domácnosti podle počtu členů a podle složení hospodařící domácnosti, druhu a počtu cenzových domácností a počtu ekonomicky aktivních osob

Žamberk

Složení hospodařící domácnosti, druh cenzové domácnosti, počet ekonomicky aktivních osob	Hospodařící domácnosti s počtem členů						Hospodařící domácnosti celkem	%	Počet členů HD		
	1 - 2	3	4	5	6	7+			celkem	s vl. příjmem	
Rodina neúplná se závislými dětmi											
počet osob ekonomicky aktivních:											
0	18	10	2	1	-	-	31	16,2	79	25	
1	59	57	8	3	-	-	127	66,5	336	135	
2	x	15	12	-	-	-	27	14,1	93	55	
3	x	x	5	1	-	-	6	3,1	25	18	
4+	x	x	x	-	-	-	-	-	-	-	
celkem	77	82	27	5	-	-	191	100,0	533	233	
Vícečlenná nerodinná domácnost											
počet osob ekonomicky aktivních:											
0	6	-	-	-	-	-	6	21,4	12	8	
1	17	-	-	-	-	-	17	60,7	34	34	
2	4	-	1	-	-	-	5	17,9	12	10	
3	x	-	-	-	-	-	-	-	-	-	
4+	x	x	-	-	-	-	-	-	-	-	
celkem	27	-	1	-	-	-	28	100,0	58	52	
Domácnost jednotlivců											
muži											
0	77	x	x	x	x	x	77	28,7	77	65	
1	191	x	x	x	x	x	191	71,3	191	191	
celkem	268	x	x	x	x	x	268	100,0	268	256	
ženy											
0	292	x	x	x	x	x	292	74,7	292	285	
1	99	x	x	x	x	x	99	25,3	99	99	
celkem	391	x	x	x	x	x	391	100,0	391	384	
muži a ženy úhrnem											
0	369	x	x	x	x	x	369	56,0	369	350	
1	290	x	x	x	x	x	290	44,0	290	290	
celkem	659	x	x	x	x	x	659	100,0	659	640	
Úhrn HD = CD											
počet osob ekonomicky aktivních											
0	619	20	3	2	-	-	644	27,0	951	860	
1	503	135	78	18	4	-	738	30,9	1547	1088	
2	168	206	324	51	5	2	756	31,7	2549	1594	
3	x	90	81	15	6	2	194	8,1	719	605	
4+	x	x	42	9	4	-	55	2,3	237	223	
celkem	1290	451	528	95	19	4	2387	100,0	6003	4370	

Tab. č. 551 Hospodařící domácnosti podle počtu členů a podle složení hospodařící domácnosti, druhu a počtu cenzových domácností a počtu ekonomicky aktivních osob

Žamberk

Složení hospodařící domácnosti, druh cenzové domácnosti, počet ekonomicky aktivních osob	Hospodařící domácnosti s počtem členů						Hospodařící domácnosti celkem	%	Počet členů HD		
	1 - 2	3	4	5	6	7+			celkem	s vl. příjmem	
B. HD = 2 CD											
Rodiče a děti											
počet osob ekonomicky aktivních											
0	x	x	-	-	-	-	-	-	-	-	-
1	x	x	1	2	-	-	3	11,1	14	9	
2	x	x	2	4	3	-	9	33,3	46	31	
3	x	x	1	3	2	1	7	25,9	38	28	
4+	x	x	1	2	3	2	8	29,6	46	35	
celkem	x	x	5	11	8	3	27	100,0	144	103	
Ostatní případy dvou CD											
počet osob ekonomicky aktivních											
0	x	x	-	-	-	-	-	X	-	-	
1	x	x	-	-	-	-	-	X	-	-	
2	x	x	-	-	-	-	-	X	-	-	
3	x	x	-	-	-	-	-	X	-	-	
4+	x	x	-	-	-	-	-	X	-	-	
celkem	x	x	-	-	-	-	-	X	-	-	
Úhrn HD = 2 CD											
počet osob ekonomicky aktivních											
0	x	x	-	-	-	-	-	-	-	-	
1	x	x	1	2	-	-	3	11,1	14	9	
2	x	x	2	4	3	-	9	33,3	46	31	
3	x	x	1	3	2	1	7	25,9	38	28	
4+	x	x	1	2	3	2	8	29,6	46	35	
celkem	x	x	5	11	8	3	27	100,0	144	103	
C. HD = 3+ CD											
počet osob ekonomicky aktivních:											
0	x	x	x	x	-	-	-	-	-	-	
1	x	x	x	x	1	-	1	100,0	6	4	
2	x	x	x	x	-	-	-	-	-	-	
3	x	x	x	x	-	-	-	-	-	-	
4+	x	x	x	x	-	-	-	-	-	-	
celkem	x	x	x	x	1	-	1	100,0	6	4	
Úhrn HD se 2+ CD											
počet osob ekonomicky aktivních											
0	x	x	-	-	-	-	-	-	-	-	
1	x	x	1	2	1	-	4	14,3	20	13	
2	x	x	2	4	3	-	9	32,1	46	31	
3	x	x	1	3	2	1	7	25,0	38	28	
4+	x	x	1	2	3	2	8	28,6	46	35	
celkem	x	x	5	11	9	3	28	100,0	150	107	

Tab. č. 552 Hospodařící domácnosti podle počtu závislých členů
a podle složení hospodařící domácnosti, druhu a počtu cenzových
domácností a podle počtu ekonomicky aktivních osob

Žamberk

Složení hospodařící domácnosti, druh cenzové domácnosti, počet ekonomicky aktivních osob	Hospodařící domácnosti s počtem závislých členů						Hospodařící domácnosti celkem	Závislé osoby celkem	Prům. počet členů HD		
	0	1	2	3	4	5+			celkem	závislých	
A. HD = CD											
Rodina úplná bez závislých dětí celkem	656	5	-	-	-	-	661	5	2,43	0,01	
v tom: ženy ekonomicky aktivní											
1	27	-	-	-	-	-	27	-	2,00	-	
2	154	4	-	-	-	-	158	4	2,14	0,03	
3	86	-	-	-	-	-	86	-	3,07	-	
4+	43	-	-	-	-	-	43	-	4,05	-	
celkem	310	4	-	-	-	-	314	4	2,64	0,01	
ženy ostatní											
0	224	-	-	-	-	-	224	-	2,03	-	
1	88	1	-	-	-	-	89	1	2,36	0,01	
2	30	-	-	-	-	-	30	-	3,20	-	
3	4	-	-	-	-	-	4	-	4,25	-	
4+	-	-	-	-	-	-	-	-	X	X	
celkem	346	1	-	-	-	-	347	1	2,24	0,00	
Rodina úplná se závislými dětmi celkem	x	288	374	71	10	1	744	1294	3,92	1,74	
v tom: ženy ekonomicky aktivní											
1	x	3	6	3	-	-	12	24	4,08	2,00	
2	x	153	295	43	4	-	495	888	3,82	1,79	
3	x	69	11	3	-	-	83	100	4,28	1,20	
4+	x	8	3	-	-	-	11	14	5,36	1,27	
celkem	x	233	315	49	4	-	601	1026	3,92	1,71	
ženy ostatní											
0	x	5	-	1	-	-	6	8	3,33	1,33	
1	x	46	53	20	5	-	124	232	3,79	1,87	
2	x	4	4	-	1	1	10	21	5,10	2,10	
3	x	-	2	1	-	-	3	7	6,67	2,33	
4+	x	-	-	-	-	-	-	-	X	X	
celkem	x	55	59	22	6	1	143	268	3,92	1,87	
Rodina neúplná bez závislých dětí počet osob ekonomicky aktivních											
0	6	2	-	-	-	-	8	2	2,00	0,25	
1	52	-	-	-	-	-	52	-	2,00	-	
2	31	-	-	-	-	-	31	-	2,16	-	
3	12	-	-	-	-	-	12	-	3,17	-	
4+	1	-	-	-	-	-	1	-	4,00	-	
celkem	102	2	-	-	-	-	104	2	2,20	0,02	

Tab. č. 552 Hospodařící domácnosti podle počtu závislých členů
a podle složení hospodařící domácnosti, druhu a počtu cenzových
domácností a podle počtu ekonomicky aktivních osob

Žamberk

Složení hospodařící domácnosti, druh cenzové domácnosti, počet ekonomicky aktivních osob	Hospodařící domácnosti s počtem závislých členů						Hospodařící domácnosti celkem	Závislé osoby celkem	Prům. počet členů HD		
	0	1	2	3	4	5+			celkem	závislých	
Rodina neúplná se závislými dětmi											
počet osob ekonomicky aktivních											
0	x	19	6	5	-	1	31	51	2,55	1,65	
1	x	64	55	6	2	-	127	200	2,65	1,57	
2	x	16	11	-	-	-	27	38	3,44	1,41	
3	x	5	1	-	-	-	6	7	4,17	1,17	
4+	x	-	-	-	-	-	-	-	X	X	
celkem	x	104	73	11	2	1	191	296	2,79	1,55	
Vícečlenná nerodinná domácnost											
počet osob ekonomicky aktivních											
0	3	3	-	-	-	-	6	3	2,00	0,50	
1	17	-	-	-	-	-	17	-	2,00	-	
2	4	-	1	-	-	-	5	2	2,40	0,40	
3	-	-	-	-	-	-	-	-	X	X	
4+	-	-	-	-	-	-	-	-	X	X	
celkem	24	3	1	-	-	-	28	5	2,07	0,18	
Domácnost jednotlivců											
muži											
0	74	3	x	x	x	x	77	3	1,00	0,04	
1	191	x	x	x	x	x	191	-	1,00	-	
celkem	265	3	x	x	x	x	268	3	1,00	0,01	
ženy											
0	289	3	x	x	x	x	292	3	1,00	0,01	
1	99	x	x	x	x	x	99	-	1,00	-	
celkem	388	3	x	x	x	x	391	3	1,00	0,01	
muži a ženy úhrnem											
0	363	6	x	x	x	x	369	6	1,00	0,02	
1	290	x	x	x	x	x	290	-	1,00	-	
celkem	653	6	x	x	x	x	659	6	1,00	0,01	
Úhrn HD = CD											
počet osob ekonomicky aktivních											
0	596	35	6	6	-	1	644	70	1,48	0,11	
1	474	114	114	29	7	-	738	457	2,10	0,62	
2	219	177	311	43	5	1	756	953	3,37	1,26	
3	102	74	14	4	-	-	194	114	3,71	0,59	
4+	44	8	3	-	-	-	55	14	4,31	0,25	
celkem	1435	408	448	82	12	2	2387	1608	2,51	0,67	

Tab. č. 552 Hospodařící domácnosti podle počtu závislých členů
a podle složení hospodařící domácnosti, druhu a počtu cenzových
domácností a podle počtu ekonomicky aktivních osob

Žamberk

Složení hospodařící domácnosti, druh cenzové domácnosti, počet ekonomicky aktivních osob	Hospodařící domácnosti s počtem závislých členů						Hospodařící domácnosti celkem	Závislé osoby celkem	Prům. počet členů HD		
	0	1	2	3	4	5+			celkem	závislých	
B. HD = 2 CD											
Rodiče a děti											
počet osob ekonomicky aktivních											
0	-	-	-	-	-	-	-	-	-	X	X
1	-	1	2	-	-	-	3	5	4,67	1,67	
2	-	5	2	2	-	-	9	15	5,11	1,67	
3	-	4	3	-	-	-	7	10	5,43	1,43	
4+	2	2	3	1	-	-	8	11	5,75	1,38	
celkem	2	12	10	3	-	-	27	41	5,33	1,52	
Ostatní případy dvou CD											
počet osob ekonomicky aktivních											
0	-	-	-	-	-	-	-	-	X	X	
1	-	-	-	-	-	-	-	-	X	X	
2	-	-	-	-	-	-	-	-	X	X	
3	-	-	-	-	-	-	-	-	X	X	
4+	-	-	-	-	-	-	-	-	X	X	
celkem	-	-	-	-	-	-	-	-	X	X	
Úhrn HD = 2 CD											
počet osob ekonomicky aktivních											
0	-	-	-	-	-	-	-	-	X	X	
1	-	1	2	-	-	-	3	5	4,67	1,67	
2	-	5	2	2	-	-	9	15	5,11	1,67	
3	-	4	3	-	-	-	7	10	5,43	1,43	
4+	2	2	3	1	-	-	8	11	5,75	1,38	
celkem	2	12	10	3	-	-	27	41	5,33	1,52	
C. HD = 3+ CD											
počet osob ekonomicky aktivních											
0	-	-	-	-	-	-	-	-	X	X	
1	-	-	1	-	-	-	1	2	6,00	2,00	
2	-	-	-	-	-	-	-	-	X	X	
3	-	-	-	-	-	-	-	-	X	X	
4+	-	-	-	-	-	-	-	-	X	X	
celkem	-	-	1	-	-	-	1	2	6,00	2,00	
Úhrn HD se 2+ CD											
počet osob ekonomicky aktivních											
0	-	-	-	-	-	-	-	-	X	X	
1	-	1	3	-	-	-	4	7	5,00	1,75	
2	-	5	2	2	-	-	9	15	5,11	1,67	
3	-	4	3	-	-	-	7	10	5,43	1,43	
4+	2	2	3	1	-	-	8	11	5,75	1,38	
celkem	2	12	11	3	-	-	28	43	5,36	1,54	

Tab. č. 553 Hospodařící domácnosti podle počtu ekonomicky aktivních členů, počtu nepracujících důchodců a podle ekonomické aktivity a postavení v zaměstnání osoby v čele hospodařící domácnosti

Žamberk

Ekonomická aktivita osoby v čele hospodařící domácnosti, počet hospodařících domácností, počet a ekonomická aktivita jejich členů	Hospodařící domácnosti s počtem členů ekonomicky aktivních														
	0			1			2			3+			úhrnem		
	celkem	neprac. důchodci		celkem	neprac. důchodci		celkem	neprac. důchodci		celkem	neprac. důchodci		celkem	neprac. důchodci	
		1	2+		1	2+		1	2+		1	2+		1	2+
1. Ek. aktivní - zaměstnavatelé															
Počet HD	x	x	x	26	1	-	58	3	-	16	1	-	100	5	-
Počet členů HD	x	x	x	42	2	-	200	12	-	62	5	-	304	19	-
v tom:															
ekonomicky aktivních nepracujících důchodců	x	x	x	26	1	-	116	6	-	51	3	-	193	10	-
závislých dětí	x	x	x	1	1	-	3	3	-	1	1	-	5	5	-
ostatních	x	x	x	12	-	-	77	3	-	9	1	-	98	4	-
	x	x	x	3	-	-	4	-	-	1	-	-	8	-	-
2. Ek. aktivní - zaměstnanci															
Počet HD	x	x	x	485	77	-	560	34	4	195	14	-	1240	125	4
Počet členů HD	x	x	x	983	185	-	1898	127	20	761	70	-	3642	382	20
v tom:															
ekonomicky aktivních nepracujících důchodců	x	x	x	485	77	-	1120	68	8	637	42	-	2242	187	8
závislých dětí	x	x	x	77	77	-	42	34	8	14	14	-	133	125	8
ostatních	x	x	x	336	30	-	723	21	4	103	11	-	1162	62	4
	x	x	x	85	1	-	13	4	-	7	3	-	105	8	-
3. Ek. aktivní - samostatně činní															
Počet HD	x	x	x	80	13	1	111	7	-	43	-	-	234	20	1
Počet členů HD	x	x	x	176	34	3	379	26	-	170	-	-	725	60	3
v tom:															
ekonomicky aktivních nepracujících důchodců	x	x	x	80	13	1	222	14	-	141	-	-	443	27	1
závislých dětí	x	x	x	15	13	2	7	7	-	-	-	-	22	20	2
ostatních	x	x	x	58	5	-	145	4	-	29	-	-	232	9	-
	x	x	x	23	3	-	5	1	-	-	-	-	28	4	-
4. Ek. aktivní - ostatní															
Počet HD	x	x	x	2	-	-	3	-	-	-	-	-	5	-	-
Počet členů HD	x	x	x	5	-	-	7	-	-	-	-	-	12	-	-
v tom:															
ekonomicky aktivních nepracujících důchodců	x	x	x	2	-	-	6	-	-	-	-	-	8	-	-
závislých dětí	x	x	x	-	-	-	-	-	-	-	-	-	-	-	-
ostatních	x	x	x	2	-	-	1	-	-	-	-	-	3	-	-
	x	x	x	1	-	-	-	-	-	-	-	-	1	-	-
5. Ek. aktivní - nezj. postavení v zam.															
Počet HD	x	x	x	17	1	-	8	1	-	3	-	-	28	2	-
Počet členů HD	x	x	x	26	2	-	27	3	-	14	-	-	67	5	-
v tom:															
ekonomicky aktivních nepracujících důchodců	x	x	x	17	1	-	16	2	-	11	-	-	44	3	-
závislých dětí	x	x	x	1	1	-	1	1	-	-	-	-	2	2	-
ostatních	x	x	x	7	-	-	9	-	-	3	-	-	19	-	-
	x	x	x	1	-	-	1	-	-	-	-	-	2	-	-

Tab. č. 553 Hospodařící domácnosti podle počtu ekonomicky aktivních členů, počtu nepracujících důchodců a podle ekonomické aktivity a postavení v zaměstnání osoby v čele hospodařící domácnosti

Žamberk

Ekonomická aktivita osoby v čele hospodařící domácnosti, počet hospodařících domácností, počet a ekonomická aktivita jejich členů	Hospodařící domácnosti s počtem členů ekonomicky aktivních														
	0			1			2			3+			úhrnem		
	celkem	neprac. důchodci		celkem	neprac. důchodci		celkem	neprac. důchodci		celkem	neprac. důchodci		celkem	neprac. důchodci	
		1	2+		1	2+		1	2+		1	2+		1	2+
6. Ekonomicky aktivní celkem															
Počet HD	x	x	x	610	92	1	740	45	4	257	15	-	1607	152	5
Počet členů HD	x	x	x	1232	223	3	2511	168	20	1007	75	-	4750	466	23
v tom:															
ekonomicky aktivních nepracujících důchodců závislých dětí ostatních	x	x	x	610	92	1	1480	90	8	840	45	-	2930	227	9
	x	x	x	94	92	2	53	45	8	15	15	-	162	152	10
	x	x	x	415	35	-	955	28	4	144	12	-	1514	75	4
	x	x	x	113	4	-	23	5	-	8	3	-	144	12	-
7. Ekonomicky neaktivní celkem															
Počet HD	626	357	235	131	92	35	25	21	3	7	6	1	789	476	274
Počet členů HD	926	377	479	332	205	115	84	69	12	33	28	5	1375	679	611
v tom:															
ekonomicky aktivních nepracujících důchodců závislých dětí ostatních	x	x	x	131	92	35	50	42	6	21	18	3	202	152	44
	832	357	475	163	92	71	27	21	6	8	6	2	1030	476	554
	51	11	4	33	21	8	5	5	-	4	4	-	93	41	12
	43	9	-	5	-	1	2	1	-	-	-	-	50	10	1
8. Z toho: nepracující důchodci															
Počet HD	590	355	235	127	92	35	24	21	3	7	6	1	748	474	274
Počet členů HD	851	372	479	320	205	115	81	69	12	33	28	5	1285	674	611
v tom:															
ekonomicky aktivních nepracujících důchodců závislých dětí ostatních	x	x	x	127	92	35	48	42	6	21	18	3	196	152	44
	830	355	475	163	92	71	27	21	6	8	6	2	1028	474	554
	14	10	4	29	21	8	5	5	-	4	4	-	52	40	12
	7	7	-	1	-	1	1	1	-	-	-	-	9	8	1
9. Nejistěná ekonomická aktivita															
Počet HD	18	1	-	1	-	-	-	-	-	-	-	-	19	1	-
Počet členů HD	25	2	-	3	-	-	-	-	-	-	-	-	28	2	-
v tom:															
ekonomicky aktivních nepracujících důchodců závislých dětí ostatních	x	x	x	1	-	-	-	-	-	-	-	-	1	-	-
	1	1	-	-	-	-	-	-	-	-	-	-	1	1	-
	3	-	-	1	-	-	-	-	-	-	-	-	4	-	-
	21	1	-	1	-	-	-	-	-	-	-	-	22	1	-
10. Úhrnem															
Počet HD	644	358	235	742	184	36	765	66	7	264	21	1	2415	629	279
Počet členů HD	951	379	479	1567	428	118	2595	237	32	1040	103	5	6153	1147	634
v tom:															
ekonomicky aktivních nepracujících důchodců závislých dětí ostatních	x	x	x	742	184	36	1530	132	14	861	63	3	3133	379	53
	833	358	475	257	184	73	80	66	14	23	21	2	1193	629	564
	54	11	4	449	56	8	960	33	4	148	16	-	1611	116	16
	64	10	-	119	4	1	25	6	-	8	3	-	216	23	1

Sčítání lidu, domů a bytů 2001 – obyvatelstvo, byty, domy a domácnosti

Zpracoval:

Odbor populačních cenzů Českého statistického úřadu

Ředitelka odboru: Ing. Jiřina Růžková, CSc.

Praha, květen 2003



Sčítání lidu, domů a bytů

WWW.CZSO.CZ

Kód: e-4103-02

Objednávky zasílejte na adresu:
Český statistický úřad
odbor informačních služeb
Sokolovská č. n. 142
186 04 Praha 8

e-mail: objednavky@gw.czso.cz

© Český statistický úřad, 2003