

republika

kraj

okres

město

SČÍTÁNÍ LIDU, DOMŮ A BYTŮ K 1. 3. 2001

OBYVATELSTVO, BYTY, DOMY A DOMÁCNOSTI

Vysoké Mýto



Český statistický úřad



Sčítání lidu, domů a bytů

OBVATELSTVO

Ročník 2003

SLDB
Kód publikace: e - 4103 - 02

Praha, 19. května 2003
Č.j.: 548 / 03 - 3320

Sčítání lidu, domů a bytů k 1. 3. 2001 - obyvatelstvo, byty, domy a domácnosti Vysoké Mýto

Zpracoval: Odbor populačních cenů

Ředitelka odboru: Ing. Jiřina Růžková, CSc.

Kontaktní zaměstnanec: Ing. Josef Škrabal, tel.: 241019175, e-mail: skrabal@gw.czso.cz

Ing. Štěpánka Morávková, tel.: 241019177, e-mail: moravkova@gw.czso.cz

Český statistický úřad
2003

Zajímají Vás nejnovější údaje o inflaci, HDP, obyvatelstvu, průměrných mzdách a mnohé další?
Najdete je na stránkách ČSÚ na Internetu:

www.czso.cz

ISBN: 80-250-0411-2

© Český statistický úřad, Praha 2003

OBSAH

	Strana
ÚVOD	7
METODICKÉ VYSVĚTLIVKY	8
MAPOVÁ ČÁST	
Územní členění ČR	13
Hustota zalidnění – SLDB 2001	14
Podíl nezaměstnaných obyvatel z ekonomicky aktivních celkem – SLDB 2001	15
Průměrné stáří trvale obydlených domů – SLDB 2001	16
Podíl bytů ve vlastním domě a v osobním vlastnictví z bytů celkem – SLDB 2001	17
Průměrný počet osob bydlících v bytě – SLDB 2001	18
Podíl úplných rodin z úhrnu domácností – SLDB 2001	19
TABULKOVÁ ČÁST	
Tab. 150 Obyvatelstvo podle pohlaví, rodinného stavu a podle věku.....	21
Tab. 151 Obyvatelstvo podle ekonomické aktivity, podle věku a podle pohlaví	24
Tab. 152 Obyvatelstvo podle národnosti a podle pohlaví a věku.....	30
Tab. 153 Obyvatelstvo podle národnosti a podle mateřského jazyka a pohlaví	34
Tab. 154 Obyvatelstvo podle národnosti, podle nejvyššího ukončeného vzdělání, ekonomické aktivity, postavení v zaměstnání, odvětví ekonomické činnosti, druhého zaměstnání a podle pohlaví	35
Tab. 155 Obyvatelstvo 15leté a starší podle věku, podle nejvyššího ukončeného vzdělání, oborů vzdělání a podle pohlaví.....	47
Tab. 156 Obyvatelstvo podle věku, podle náboženského vyznání a podle pohlaví.....	50
Tab. 157 Obyvatelstvo podle věku, podle místa trvalého pobytu v době narození a podle pohlaví	53
Tab. 158 Obyvatelstvo podle věku, podle místa trvalého pobytu jeden rok před sčítáním a podle pohlaví	62
Tab. 159 Obyvatelstvo podle státního občanství, druhu pobytu a podle pohlaví, věku, nejvyššího ukončeného vzdělání a ekonomické aktivity	65
Tab. 160 Obyvatelstvo ekonomicky aktivní podle postavení v zaměstnání, počtu zaměstnanců u zaměstnavatelů a podle pohlaví a věku.....	69

Tab. 161	Obyvatelstvo ekonomicky aktivní podle postavení v zaměstnání, počtu zaměstnanců u zaměstnavatelů, podle ekonomické aktivity, nejvyššího ukončeného vzdělání a podle pohlaví.....	71
Tab. 162	Obyvatelstvo ekonomicky aktivní podle ekonomické aktivity, postavení v zaměstnání, podle hlavních tříd zaměstnání, odvětví ekonomické činnosti a podle pohlaví.....	74
Tab. 163	Obyvatelstvo ekonomicky aktivní podle věku, podle hlavních tříd a vybraných tříd zaměstnání a podle pohlaví.....	77
Tab. 164	Obyvatelstvo ekonomicky aktivní podle nejvyššího ukončeného vzdělání, podle hlavních tříd a vybraných tříd zaměstnání a podle pohlaví.....	80
Tab. 165	Obyvatelstvo ekonomicky aktivní podle věku, podle odvětví ekonomické činnosti a podle pohlaví.....	83
Tab. 166	Zaměstnané osoby podle pohlaví, druhého nebo dalšího zaměstnání a podle nejvyššího ukončeného vzdělání, hlavních tříd zaměstnání a odvětví ekonomické činnosti hlavního zaměstnání.....	86
Tab. 167	Zaměstnavatelé podle věku, podle počtu zaměstnávaných osob, nejvyššího ukončeného vzdělání, odvětví ekonomické činnosti a podle pohlaví.....	87
Tab. 168	Ženy podle počtu narozených dětí a podle rodinného stavu, pořadí manželství a věku ženy.....	90
Tab. 169	Vdané ženy podle pořadí manželství, postavení v zaměstnání u ekonomicky aktivních, podle délky trvání manželství, počtu narozených dětí z nynějšího manželství a podle věku ženy.....	92
Tab. 170	Vdané ženy podle pořadí manželství, ekonomické aktivity, postavení v zaměstnání, podle délky trvání manželství, počtu všech narozených dětí a podle věku ženy.....	98
Tab. 171	Ženy se závislými dětmi podle věku závislých dětí, podle počtu závislých dětí, věku ženy a podle ekonomické aktivity a rodinného stavu.....	104
Tab. 172	Ekonomicky aktivní ženy se závislými dětmi podle rodinného stavu, věku nejmladšího dítěte a podle počtu závislých dětí a věku ženy.....	112
Tab. 173	Osoby žijící v manželství podle pořadí manželství a faktická manželství společně bydlících osob podle rodinného stavu, podle pohlaví a věku.....	113
Tab. 250	Trvale obydlené domy s byty podle období výstavby nebo rekonstrukce, podle počtu bytů, technického vybavení, počtu nadzemních podlaží, materiálu nosných zdí a podle druhu domu.....	114
Tab. 251	Trvale obydlené domy s byty podle vlastníka domu, podle období výstavby nebo rekonstrukce, počtu bytů a podle druhu domu.....	130
Tab. 252	Trvale obydlené domy s byty podle vlastníka domu, podle druhu domu a velikosti bytu.....	142
Tab. 253	Domy a obydlí mimo bytový fond podle obydlenosti, počtu bytů a trvale bydlících osob a podle druhu domu.....	144
Tab. 254	Neobydlené domy s byty podle důvodu neobydlenosti, podle druhu domu a počtu bytů.....	145
Tab. 350	Trvale obydlené byty podle velikosti kuchyně, plochy bytu, počtu obytných místností, počtu cenzových domácností a bydlících osob, podle kategorie a velikosti bytu a podle druhu domu a právního důvodu užívání bytu.....	146
Tab. 351	Trvale obydlené byty podle období výstavby nebo rekonstrukce domu, podle kategorie a velikosti bytu a podle druhu domu a právního důvodu užívání bytu.....	155
Tab. 352	Trvale obydlené byty podle materiálu nosných zdí domu, počtu obytných místností, plochy bytu, počtu cenzových domácností a bydlících osob, podle období výstavby nebo rekonstrukce domu, kategorie a velikosti bytu a podle druhu domu a právního důvodu užívání bytu.....	164

Tab. 353	Trvale obydlené byty podle právního důvodu užívání bytu a podle druhu domu, velikosti a kategorie bytu a dalších charakteristik úrovně bydlení	182
Tab. 354	Trvale obydlené byty podle ekonomické aktivity a postavení v zaměstnání osoby v čele cenзовé domácnosti uživatele bytu, podle velikosti, kategorie a právního důvodu užívání bytu a podle druhu domu	184
Tab. 355	Trvale obydlené byty podle právního důvodu užívání bytu a podle druhu a vlastníka domu	188
Tab. 356	Trvale obydlené byty podle období výstavby nebo rekonstrukce domu, podle velikosti, polohy a technického vybavení bytu a podle druhu domu a právního důvodu užívání bytu	189
Tab. 357	Trvale obydlené byty podle velikosti bytu, podle polohy a technického vybavení bytu a podle druhu domu a právního užívání bytu	205
Tab. 358	Trvale obydlené byty podle počtu cenзовých domácností a bydlících osob, podle úrovněových ukazatelů bydlení a podle druhu domu a právního důvodu užívání bytu	221
Tab. 359	Trvale obydlené byty podle velikosti bytu, počtu obytných místností, počtu cenзовých domácností, bydlících osob a podle druhu domu a velikosti obytné plochy	229
Tab. 360	Trvale obydlené byty podle velikosti bytu, plochy bytu a počtu bydlících osob, podle složení bytové domácnosti a podle druhu domu a právního důvodu užívání bytu	232
Tab. 361	Ukazatele úrovně bydlení a bytového fondu podle období výstavby nebo rekonstrukce domu a podle druhu domu	240
Tab. 362	Trvale obydlené byty podle vybavení a rekreačních možností bytové domácnosti a podle počtu, druhu a velikosti cenзовých domácností v bytě, ekonomické aktivity, postavení v zaměstnání a věku osoby v čele CD uživatele bytu a právního důvodu užívání bytu (absolutní údaje).....	243
Tab. 364	Neobydlené byty v trvale obydlených domech podle důvodu neobydlenosti bytu a podle druhu domu, období výstavby nebo rekonstrukce domu, právního důvodu užívání bytu a materiálu nosných zdí domu.....	245
Tab. 450	Cenzové domácnosti podle druhu domácnosti a podle způsobu ubytování a spolubydlících jednotlivců, cenзовé domácnosti spolubydlící podle vztahu osoby v jejich čele k uživateli bytu a společně hospodařící cenзовé domácnosti podle vztahu osoby v jejich čele k osobě v čele hospodařící domácnosti.....	247
Tab. 451	Cenzové domácnosti podle počtu členů, podle druhu domácnosti a počtu závislých dětí a podle ekonomické aktivity osoby v čele cenзовé domácnosti.....	249
Tab. 452	Vícečlenné cenзовé domácnosti podle druhu domácnosti a počtu členů a podle pohlaví a věku osoby v čele cenзовé domácnosti	257
Tab. 453	Další osoby žijící v rodinných domácnostech podle pohlaví, rodinného stavu a podle věku	258
Tab. 454	Cenzové domácnosti rodinné úplné podle ekonomické aktivity a postavení v zaměstnání manžela/druha a podle ekonomické aktivity a postavení v zaměstnání manželky/družky	260
Tab. 455	Cenzové domácnosti rodinné podle počtu závislých dětí a podle ekonomické aktivity a postavení v zaměstnání osoby v čele cenзовé domácnosti a druhu cenзовé domácnosti.....	262
Tab. 456	Cenzové domácnosti rodinné podle počtu závislých dětí a podle národnosti osoby v čele cenзовé domácnosti a druhu cenзовé domácnosti.....	263

Tab. 457	Cenzové domácnosti rodinné podle druhu domácnosti a ekonomické aktivity ženy a podle počtu závislých dětí a věku partnerů resp. osoby v čele neúplné rodiny.....	265
Tab. 458	Cenzové domácnosti rodinné podle počtu závislých dětí a podle ekonomické aktivity a věku ženy resp. osoby v čele neúplné rodiny.....	267
Tab. 459	Cenzové domácnosti rodinné neúplné podle pohlaví a rodinného stavu osoby v čele cenzové domácnosti a podle počtu závislých dětí a věku osoby v čele cenzové domácnosti.....	268
Tab. 460	Cenzové domácnosti vícečlenné nerodinné a domácnosti jednotlivců podle pohlaví a rodinného stavu osoby v čele cenzové domácnosti a podle druhu cenzové domácnosti a věku osoby v čele cenzové domácnosti.....	270
Tab. 461	Cenzové domácnosti bydlící v bytech podle druhu cenzové domácnosti, počtu závislých dětí a podle počtu cenzových domácností v bytě, velikosti, kategorie a stáří bytu	272
Tab. 550	Hospodařící domácnosti podle ekonomické aktivity a postavení v zaměstnání osoby v čele hospodařící domácnosti a podle složení hospodařící domácnosti, druhu a počtu cenzových domácností a vztahu osoby v čele spolubydlící hospodařící domácnosti k uživateli bytu	278
Tab. 551	Hospodařící domácnosti podle počtu členů a podle složení hospodařící domácnosti, druhu a počtu cenzových domácností a počtu ekonomicky aktivních osob	279
Tab. 552	Hospodařící domácnosti podle počtu závislých členů a podle složení hospodařící domácnosti, druhu a počtu cenzových domácností a podle počtu ekonomicky aktivních osob.....	282
Tab. 553	Hospodařící domácnosti podle počtu ekonomicky aktivních členů, počtu nepracujících důchodců a podle ekonomické aktivity a postavení v zaměstnání osoby v čele hospodařící domácnosti	285

ÚVOD

Sčítání lidu, domů a bytů k 1. březnu 2001 se uskutečnilo na celém území České republiky podle zákona č. 158/1999 Sb., o sčítání lidu, domů a bytů v roce 2001. Údaje byly zjišťovány podle stavu o půlnoci z 28. února na 1. března (rozhodný okamžik). Sčítání organizoval, řídil a koordinoval Český statistický úřad, který zabezpečoval přípravu a provedení sčítání ve spolupráci s Ministerstvem pro místní rozvoj, Ministerstvem obrany, Ministerstvem spravedlnosti, Ministerstvem vnitra, Ministerstvem zahraničních věcí, Českým úřadem zeměměřičkým a katastrálním, okresními úřady a obcemi. Sčítání v jednotlivých sčítacích obvodech zajišťovali sčítací komisaři a sčítací revizoři. Jako sčítací obvod bylo vymezeno území základní sídelní jednotky nebo jeho část, ve které sběr údajů zajišťoval jeden sčítací komisař. Samostatné sčítací obvody tvořila zařízení hromadně ubytovaných příslušníků ozbrojených sil, Policie České republiky, zařízení Vězeňské služby, uprchlické tábory a zastupitelské úřady v zahraničí.

Sčítání se vztahovalo na každou fyzickou osobu, která měla v rozhodný okamžik na území České republiky trvalý nebo dlouhodobý pobyt, i na každou další fyzickou osobu, která byla na území České republiky v rozhodný okamžik přítomna (i když zde neměla trvalý nebo dlouhodobý pobyt), na každý dům, určený pro bydlení, i neobydlený, na každý byt, i neobydlený. Domem se rozuměla stavba, která byla podle rozhodnutí stavebního úřadu určena pro bydlení a dále jiná stavba, ve které se nacházel alespoň jeden byt. Byt byl definován jako soubor místností (popřípadě jednotlivá místnost), který podle rozhodnutí stavebního úřadu svým stavebně technickým uspořádáním a vybavením splňoval požadavky na trvalé bydlení.

Sčítání nepodléhali cizí státní příslušníci požívající diplomatických imunit a výsad, jakož i domy a byty ve vlastnictví jiných států, které sloužily k diplomatickým účelům.

Obsah sčítání (zjišťované údaje) stanovil zákon č. 158/1999 Sb. Všechny osoby měly povinnost uvést o sobě údaje v rozsahu a způsobem stanoveným zákonem. Tradičně byla použita metoda sebesčítání, kdy obyvatelé sami vyplňovali sčítací tiskopisy. Za nezletilou osobu poskytl údaje její zákonný zástupce, za osobu zbavenou způsobilosti k právním úkonům její opatrovník. Za osobu, která měla ve sčítacím obvodu trvalý pobyt, ale byla dočasně nepřítomná, poskytla údaje jiná osoba z její bytové domácnosti. Údaje o domu poskytl jeho vlastník; vykonával-li správu domu správce, poskytl údaje správce. Údaje o bytu poskytl jeho uživatel. V případě neobydleného bytu poskytl údaje o bytu vlastník domu, popřípadě bytu; vykonával-li správu bytu správce, poskytl údaje správce.

Při sčítání lidu, domů a bytů 2001 byly použity sčítací tiskopisy: Sčítací list osob, Domovní list, Bytový list. Vzory sčítacích tiskopisů vymezila „Vyhláška Českého statistického úřadu, kterou se stanoví vzory sčítacích tiskopisů pro sčítání lidu, domů a bytů v roce 2001 a vzor průkazu sčítacího komisaře a sčítacího revizora“ (Sbírka zákonů, částka 95, 13. října 2000).

Všechny údaje byly zpracovány podle územního a správního členění státu platného v České republice k 1. březnu 2001.

Sčítání lidu, domů a bytů v roce 2001 v České republice respektovalo z hlediska obsahu, metodiky i zpracování údajů **Rezoluci Ekonomické a sociální rady OSN** z roku 1995 k programu světových sčítání a **Doporučení pro sčítání lidu, domů a bytů kolem roku 2000 v evropském regionu**, která zpracoval Statistický úřad Evropské unie (Eurostat) ve spolupráci s Evropskou hospodářskou komisí.

METODICKÉ VYSVĚTLIVKY

Obyvatelstvo

Údaj o **počtu obyvatel** zahrnuje všechny osoby, které měly v rozhodný okamžik sčítání na území České republiky trvalý nebo dlouhodobý pobyt bez ohledu na to, zda v rozhodný okamžik sčítání byly v místě svého trvalého nebo dlouhodobého pobytu přítomny. **Osoby s dlouhodobým pobytem** jsou pouze cizinci s přechodným pobytem na území České republiky, pokud doba jejich pobytu přesáhla 90 dnů. **Osoby s trvalým pobytem** jsou osoby, které měly k datu sčítání na území České republiky trvalý pobyt, bez ohledu na státní občanství.

Osoby v zařízeních jsou osoby, které byly sečteny jako trvale či dlouhodobě bydlící ve všech typech ubytovacích a lůžkových léčebných zařízeních sloužících k individuálnímu i kolektivnímu ubytování většího počtu osob (svobodárny, domovy důchodců, penziony pro důchodce, dětské domovy, ústavy sociální péče, ubytovny, studentské koleje, domovy mládeže, internáty, léčebny, sanatoria, kojenecké ústavy, lázeňské ústavy apod.).

Osoby mimo byty a zařízení jsou osoby, které byly sečteny jako trvale či dlouhodobě bydlící v nouzových obydlích, mobilních objektech, rekreačních chatách, chalupách (tj. v objektech, které nejsou součástí bytového fondu) nebo byly sečteny v obytných domech, ale mimo byty (nouzové ubytování v nebytovém prostoru). V této kategorii jsou zahrnuti i osoby, které podle zákona č. 133/2000 Sb. o evidenci obyvatel mají místo trvalého pobytu v sídle ohlašovny nebo v sídle zvláštní matřiky.

Státní občanství uváděly i osoby bez státního občanství zápisem této skutečnosti, osoby s dvojitým občanstvím zapsaly obojí. Ve zpracování výsledků jsou tyto údaje většinou uváděny samostatně.

Národnost vyplnil každý podle svého rozhodnutí, včetně uvedení dvou národností nebo neuvedení žádné. Obdobný postup - uvádění údaje podle svého rozhodnutí - byl uplatňován také u zjišťování **náboženského vyznání**.

Mateřský jazyk byl definován jako jazyk, kterým se sčítanou osobou v jejím dětství hovořila matka nebo osoby, které sčítanou osobu vychovaly.

Rodinný stav je stav de iure, tedy právní manželský stav každého jednotlivce. Faktický stav - vztah druh/družka se uváděl pouze na Bytovém listu v otázce zjišťující vztah osoby k uživateli bytu.

Bydlištěm matky v době narození sčítané osoby se rozumělo první místo trvalého pobytu sčítané osoby.

Nejvyšší ukončené vzdělání vyplňovaly pouze osoby 15leté a starší podle nejvyšší ukončené školy. Jako samostatný stupeň vzdělání je uvedeno *nástavbové studium, absolvování dvou nebo více středních škol* (školy ukončené závěrečnou zkouškou nebo

maturitou) a *vyšší odborné vzdělání* (absolventi vyšších odborných škol, případně dalších škol ukončených absolutoriem). Vysokoškolské vzdělání se zjišťovalo v členění na *vysokoškolské bakalářské* (pouze absolventi bakalářského studijního programu), *vysokoškolské* (dřívější absolventi vysokých škol a současní absolventi magisterského studijního programu) a *vědecká příprava* (doktorský studijní program a bývalá vědecká příprava).

Obor vzdělání vyplňovaly pouze osoby 15leté a starší s ukončeným vyšším než základním vzděláním, a to podle specializace nejvyšší ukončené školy.

Mezi **ekonomicky aktivní** osoby jsou zahrnuty všechny osoby, které uvedly na Sčítacím listu osob, že patří mezi zaměstnané osoby, zaměstnavatele, samostatně činné, pracující důchodce, pracující studenty a učně, ženy na mateřské dovolené v trvání 28 resp. 37 týdnů, osoby v základní, náhradní nebo civilní vojenské službě, ve vazbě a výkonu trestu nebo osoby nezaměstnané. Pro zařazení osob do kategorie zaměstnaných, zaměstnavatelů nebo samostatně činných osob byl rozhodující stav k rozhodnému okamžiku sčítání - jejich formální vazba k zaměstnání bez ohledu na délku pracovního úvazku, charakter pracovní aktivity (trvalý, dočasný) nebo druh pracovního poměru, dohody či smlouvy. Nezaměstnané jsou všechny osoby 15leté a starší, které byly v rozhodný okamžik sčítání bez práce, hledaly aktivně práci a byly připraveny k nástupu do práce.

Ekonomicky neaktivní osoby jsou nepracující důchodci, ostatní nepracující osoby s vlastním zdrojem obživy, nepracující žáci, studenti a učni, osoby v domácnosti, děti předškolního věku a ostatní závislé osoby.

Zaměstnání se uvádělo jako popis konkrétní činnosti, kterou osoba vykonávala v hlavním zaměstnání. Ženy na mateřské dovolené, osoby ve vazbě, ve výkonu trestu a osoby nezaměstnané uváděly poslední vykonávané zaměstnání. Nezaměstnaní absolventi škol byli sečtení jako hledající první zaměstnání.

Všechny osoby ekonomicky aktivní uváděly **postavení v zaměstnání a odvětví ekonomické činnosti** podle vykonávaného zaměstnání (resp. posledního zaměstnání u nezaměstnaných osob).

Zaměstnavatelé jsou ekonomicky aktivní osoby, které zaměstnávají (nebo zaměstnávaly) jednu nebo více osob. **Samostatně činní** jsou osoby s podnikatelským oprávněním, které pracují na vlastní účet a nezaměstnávají v rámci svého podnikání žádné další osoby - zaměstnance. **Zaměstnanci** mají placená zaměstnanecká místa.

Otázky týkající se dojížděky/docházky do zaměstnání a školy (místo pracoviště, školy, frekvence dojížděky/docházky, denní dojížděka/docházka do zaměstnání a školy, dopravní

prostředek) vyplňovaly pouze osoby pracující a žáci, studenti a učni, kteří uváděli údaje o dojížděcí/docházce do školy i v případech, že byli pracujícími studenty a učiteli.

Osoby **vyjíždějící do zaměstnání a škol** jsou osoby, které uvedly, že jsou zaměstnané, případně zaměstnavatelé, samostatně činní, pracující důchodci, ženy na mateřské dovolené v trvání 28 resp. 37 týdnů, žáci základních škol, studenti či učni a současně místo jejich pracoviště nebo školy bylo v jiném domě, než ve kterém měly trvalý pobyt. **Vyjíždějící denně mimo obec** byly osoby, jejichž obec pracoviště, školy byla jiná než obec trvalého pobytu a v otázce na frekvenci dojížděcí/docházky uvedly, že dojíždějí denně.

Domácnosti

Údaje o domácnostech byly zpracovány podle zápisu na Bytovém listu, kde byly uvedeny příbuzenské či jiné vztahy mezi jednotlivými osobami v bytě i informace o společném hospodaření.

Bytovou domácnost tvoří osoby žijící společně v jednom bytě.

Hospodařící domácnost tvoří společně bydlící osoby, které na Bytovém listu uvedly, že společně hospodaří, tj. společně hradí hlavní výdaje domácnosti, jako je strava, náklady na bydlení aj. Společné hospodaření uváděly i děti, které do příslušné domácnosti patřily, i když samy na výdaje domácnosti nepřispívaly. Podnájemníci a jejich rodiny tvoří vždy samostatnou hospodařící domácnost. Hospodařící domácnost může být tvořena jednou nebo více domácnostmi cenzovými.

Cenzová domácnost je tvořena z osob společně bydlících v jednom bytě na základě jejich příbuzenských nebo jiných vztahů v rámci jedné hospodařící domácnosti. Je to základní jednotka, která se dále nečlení.

Rozlišují se čtyři základní typy cenzových domácností:

1. domácnost rodinná - úplná rodina (manželský pár resp. soužití druhá a družky - tzv. faktické manželství - bez dětí nebo s dětmi)
2. domácnost rodinná - neúplná rodina (jeden z rodičů s alespoň jedním dítětem)
3. vícečlenná nerodinná domácnost (dvě nebo více osob příbuzných i nepříbuzných, společně hospodařících, které netvoří rodinnou domácnost)
4. domácnost jednotlivce

Součástí rodinných domácností mohou být i další jednotlivé osoby, pokud společně hospodaří s příslušnou rodinnou cenzovou domácností, netvoří samostatnou rodinu a nebo nejsou podnájemníky. Ve výsledcích sčítání jsou rodinné domácnosti tříděny mimo jiné podle počtu závislých dětí. **Závislé dítě** je každá osoba, která má k osobě v čele cenzové domácnosti vztah syn, dcera, je ekonomicky neaktivní a je ve věku 0 - 25 let.

Hospodařící i cenzové domácnosti byly zpracovány za osoby bydlící v bytech i mimo byty (nouzové bydlení), avšak nikoliv za osoby v zařízeních, které nevyplňovaly Bytový list.

Domy

Do **počtu domů** jsou zahrnuty všechny domy určené k bydlení (obydlené i neobydlené), objekty s byty (bytem) a ubytovací zařízení bez bytu, pokud slouží k dlouhodobému nebo trvalému ubytování. Patří sem rodinné domy, bytové domy, domovy mládeže, internáty, dětské domovy, ústavy nápravné a výchovné péče, domovy důchodců, penziony pro důchodce, ústavy pro tělesně a mentálně postižené, kláštery a konventy (objekty s ubytovacími prostory pro členy řeholních řádů a kongregací), provozní budovy s bytem (byty) apod.

Podle **druhu domu** se rozlišují:

1) **rodinný dům** - má maximálně tři samostatné byty, nejvíce dvě nadzemní a jedno podzemní podlaží a podkroví. Mezi rodinné domy patří rovněž rekreační chalupy nevyčleněné z bytového fondu, využívané k rekreaci.

Rodinný dům může být:

- samostatný - nepřiléhá žádnou obvodovou zdí nebo její částí k domu na sousedící parcele
- dvojdomek - má společnou část obvodové zdi s rodinným domem na sousedící parcele
- řadový - alespoň tři rodinné domy k sobě přiléhají částí obvodové zdi

2) **bytový dům** - má více bytů přístupných ze společné chodby nebo schodiště a nejde o rodinný dům, počet podlaží není určující. Mezi bytové domy patří také vily, které nesplňují podmínky rodinného domu.

3) **ostatní budovy** - zahrnují všechny další druhy budov kromě rodinných a bytových domů.

Trvale obydlý dům je dům, ve kterém je alespoň jeden trvale obydlý byt nebo je v něm umístěno zařízení pro hromadné ubytování osob alespoň s jednou trvale bydlící osobou. V trvale obydlý domě musí mít trvalý (nebo dlouhodobý) pobyt alespoň jedna osoba.

Neobydlý dům je dům určený k bydlení, ve kterém nebyla sečtena žádná osoba s trvalým nebo dlouhodobým pobytem. **Neobydlý dům - obydlý přechodně** je dům, který slouží jen k přechodnému bydlení; v domě v rozhodný okamžik sčítání nebyla žádná trvale bydlící osoba.

Do počtu neobydlých domů jsou zahrnuty všechny domy s byty a všechny domy s ubytovacími zařízeními bez bytu, pokud jsou určeny k trvalému nebo dlouhodobému bydlení a pokud v nich nebyla sečtena žádná osoba s trvalým nebo dlouhodobým pobytem. Neobydlý objekty bez bytů, příp. se zařízeními sloužícími pouze ke krátkodobému ubytování (hotely, turistické ubytovny, nemocnice, apod.) nejsou do počtu neobydlých domů zahrnuty.

Vlastníkem domu může být fyzická nebo právnická osoba. *Vlastník - soukromá fyzická osoba* zahrnuje i případy několika spoluvlastníků domu, pokud jsou v příbuzenském vztahu. *Vlastník - obec, stát* zahrnuje i domy bývalých LBD, pokud dosud nedošlo k převodu bytů do vlastnictví jednotlivých uživatelů. *Vlastník – kombinace vlastníků* zahrnuje domy, ve kterých všechny nebo část bytů byly převedeny do vlastnictví jednotlivých uživatelů, čímž vzniklo spoluvlastnictví domu; v katastru nemovitostí jsou zapsáni vlastníci jednotlivých bytů.

Byty

V rámci otázky na **způsob bydlení** se zjišťoval charakter obydlí sečtených osob. *Nouzové obydlí* zahrnuje různá přístřeší, nouzové a provizorní stavby, bydlení v nekolaudovaném domě, nouzové ubytování na pracovišti apod. *Rekreační chata, chalupa* se uváděla v případě trvalého bydlení osob v objektech určených k rekreaci (vč. vyčleněných rekreačních chalup a rekreačních domků).

Trvale obydlený byt je byt, ve kterém má alespoň jedna osoba trvalý nebo dlouhodobý pobyt.

Neobydlený byt je byt, ve kterém nebyla hlášena žádná osoba k trvalému nebo dlouhodobému pobytu. **Neobydlený byt – obydlený přechodně**, je byt bez trvale hlášených osob, ale využívaný k přechodnému bydlení; většinou se jedná o byt, ve kterém byla sečtena dočasně přítomná osoba (osoby).

Právní důvod užívání bytu - *byt v osobním vlastnictví* je byt, jehož vlastník je samostatně veden v katastru nemovitostí. *Byt nájemní* je užíván na základě nájemní smlouvy; zahrnuje i případy osob bydlících v podnájmu v pronajatém bytě. *Byt člena bytového družstva* je byt člena bývalého SBD, pokud dosud nedošlo k převodu bytu do vlastnictví. *Byt člena družstva nájemců založeného v průběhu privatizace* je charakterizován nájemním vztahem, který je založen na členství či účasti uživatele bytu v právnické osobě, která vznikla v procesu privatizace domu (v katastru nemovitostí je jako vlastník domu zapsána právnická osoba, družstvo, s.r.o., a.s.).

Obytnou plochu bytu tvoří podlahová plocha obytných místností a část plochy kuchyně, která přesahuje 12 m². V případě bytu, který se skládá z jediné místnosti - obytné kuchyně, tvoří obytnou plochu bytu plocha celé této místnosti. V obytné ploše bytu ani v počtu obytných místností nejsou zahrnuty místnosti bytu vyčleněné k obchodním nebo pracovním účelům (k vykonávání zaměstnání); tyto prostory jsou součástí ostatních prostor bytu.

Celková plocha bytu je součtem plochy obytných místností, kuchyně a ostatních prostor bytu.

Trvale obydlené byty rozdělujeme do čtyř kategorií podle způsobu vytápění a rozsahu základního příslušenství.

Byty I. kategorie jsou byty, v nichž jsou všechny obytné místnosti přímo vytápěny ústředním vytápěním a které mají úplné základní příslušenství.

Byty II. kategorie jsou byty bez ústředního vytápění se základním příslušenstvím, případně byty s ústředním vytápěním, ale pouze s částečným základním příslušenstvím.

Byty III. kategorie jsou byty bez ústředního vytápění a s částečným základním příslušenstvím, případně byty s ústředním vytápěním a bez základního příslušenství.

Byty IV. kategorie jsou byty bez ústředního vytápění a bez základního příslušenství.

Za ústřední vytápění se v této souvislosti považuje vytápění zdrojem tepla umístěným mimo byt nebo v místnosti k tomu určené (včetně sklepa v rodinném domě s jedním bytem), nebo jiné elektrické nebo plynové vytápění. Byt se společným základním příslušenstvím se považuje za byt bez příslušenství.

Vybavení trvale obydleného bytu (bytové domácnosti) **osobním automobilem, telefonem, rekreačním objektem a osobním počítačem** se zjišťovalo bez zřetele k tomu, který člen bytové domácnosti je vlastníkem. Uváděly se též služební automobily nebo počítače, pokud mohly být využívány členy domácnosti k soukromým účelům. Naopak služební automobily, telefony nebo počítače využívané výlučně jako pracovní pomůcka pro výkon zaměstnání, nebyly považovány za vybavení domácnosti.

Všechny výpočty průměrných hodnot charakteristik bytového fondu - např. průměrná obytná plocha bytu, průměrný počet obytných místností na 1 byt apod. - byly počítány pouze ze souborů bytů se zjištěnými hodnotami.

STROVNATELNOST VÝSLEDKŮ SČÍTÁNÍ 2001 A 1991

Ve výsledcích sčítání 2001 jsou do **celkového počtu obyvatel** (v souladu s mezinárodními doporučeními) zahrnuti i cizinci s dlouhodobým pobytem. V údajích ze sčítání 1991 byli cizinci s povolením k dlouhodobému pobytu postaveni na roveň cizincům s krátkodobým pobytem a byli zahrnuti pouze do dočasně přítomného obyvatelstva.

Státní občanství obsahuje samostatné údaje o dvojím občanství, v roce 1991 byly případy dvojího občanství zpracovány ve výsledcích podle prvního uvedeného občanství, přičemž případy dvojího občanství, kde jedno bylo občanství ČR, byly zahrnuty do občanství ČR.

Národnost obsahuje poprvé v historii sčítání samostatné údaje i o případech uvedení dvojí národnosti, v roce 1991 byly případně zápisy dvojí národnosti zpracovány podle první uvedené.

Nejvyšší ukončené vzdělání je členěno podle klasifikace ISCED (International Standard Classification of Education - Mezinárodní norma pro klasifikaci vzdělávání). Samostatně je uváděno nástavbové studium (včetně absolvování dvou nebo více středních škol ukončených maturitou nebo závěrečnou zkouškou) a vyšší odborné vzdělání (absolvování vyšších odborných škol a konzervatoří ukončených absolutoriem). V roce 1991 tzv. vyšší vzdělání zahrnovalo podnikové instituty, speciální kurzy na vysokých školách, konzervatoř ukončenou absolutoriem a vyšší pedagogické školy. Při absolvování dvou škol stejného stupně byly zpracovány údaje podle školy, jejíž obor byl bližší vykonávanému zaměstnání sčítané osoby. Vysokoškolské vzdělání je členěno na bakalářské, vysokoškolské a vědeckou přípravu, v roce 1991 bylo uváděno jako jeden údaj - vysokoškolské vzdělání.

Údaje o **ekonomické aktivitě** nejsou plně srovnatelné. Ve sčítání 1991 byly do počtu ekonomicky aktivních zahrnovány i ženy na tzv. další mateřské dovolené (do 3 let věku dítěte) a osoby pobírající rodičovský příspěvek, pokud trval jejich pracovní poměr; v roce 2001 však jen ženy na mateřské dovolené v trvání 28 resp. 37 týdnů. Ostatní (tj. ženy na další mateřské dovolené a osoby pobírající rodičovský příspěvek) jsou zahrnuti do osob ekonomicky neaktivních. Rozdílné proti roku 1991 bylo zjišťování údajů o zaměstnání, postavení v zaměstnání a odvětví ekonomické činnosti u vojáků v základní, náhradní nebo civilní vojenské službě. Při sčítání v roce 1991 uváděli tyto údaje podle posledního vykonávaného zaměstnání, v roce 2001 v souladu s metodikou ILO (International Labour Organization – Mezinárodní organizace práce) uváděli zaměstnání „voják základní (náhradní

resp. civilní) služby“ a byli zahrnuti do odvětví obrany (resp. veřejné správy či sociálního zabezpečení v případě civilní služby).

Oproti sčítání 1991 byla v roce 2001 zařazena do programu sčítání otázka na místo trvalého pobytu jeden rok před sčítáním (obdobné informace se zjišťovaly do roku 1950 – rok přistěhování sčítané osoby do obce a odkud) a také otázka na druhé, případně další zaměstnání (naposledy zjišťované při sčítání v roce 1970 jako vedlejší zaměstnání).

V otázce na obydlí bytu je ve sčítání 2001 nová kategorie neobydlenosti - **přechodně obydlí byt**.

Rozdílné proti sčítání 1991 je zahrnování **obytných místností s plochou 4 - 7,9 m²**. Při sčítání 2001 jsou tyto místnosti součástí plochy obytných místností, v roce 1991 byla plocha těchto místností zahrnuta do ostatních prostor bytu (tedy spolu s plochou předsíně, příslušenství apod.). Z téhož důvodu se liší odvození ukazatele obytné plochy bytu (zahrnutím obytných místností s plochou 4 - 7,9 m²).

V charakteristikách **převládajícího způsobu vytápění** nejsou plně srovnatelné údaje o ústředním a etážovém vytápění, kde v důsledku změny metodického vymezení pojmu etážového topení došlo k přesunu části bytů s etážovým topením do skupiny bytů s ústředním topením. Podle definice etážového topení v roce 1991 byly zahrnuty do této skupiny i byty (převážně v rodinných domech), ve kterých byl tepelný zdroj mimo byt (ve sklepě, v komoře apod.). Podle definice roku 2001 byly všechny druhy vytápění se zdrojem tepla umístěným mimo byt (případně i v bytě - ve zvláštní místnosti k tomuto účelu určené) zahrnuty do ústředního vytápění. Tato skutečnost se promítla do údajů o bytech podle jednotlivých kategorií.

Při zjišťování **vybavení domácnosti** byla nově zařazena otázka na osobní počítač, naopak nebyla zjišťována na rozdíl od roku 1991 vybavenost mrazničkou, automatickou pračkou, televizorem.

Obdobně jako u obydlí bytu i u obydlí domu je ve sčítání 2001 nová kategorie neobydlenosti - **přechodně obydlí dům** (dům, ve kterém je pouze přechodně obydlí byt/byty a současně žádný trvale obydlí byt ani trvale či dlouhodobě bydlící osoba).

Druh domu - rodinný dům se ve sčítání 2001 člení na rodinný dům samostatný, rodinný dům dvojdomek a rodinný dům řadový (takovéto členění bylo zjišťováno naposledy při sčítání 1970).

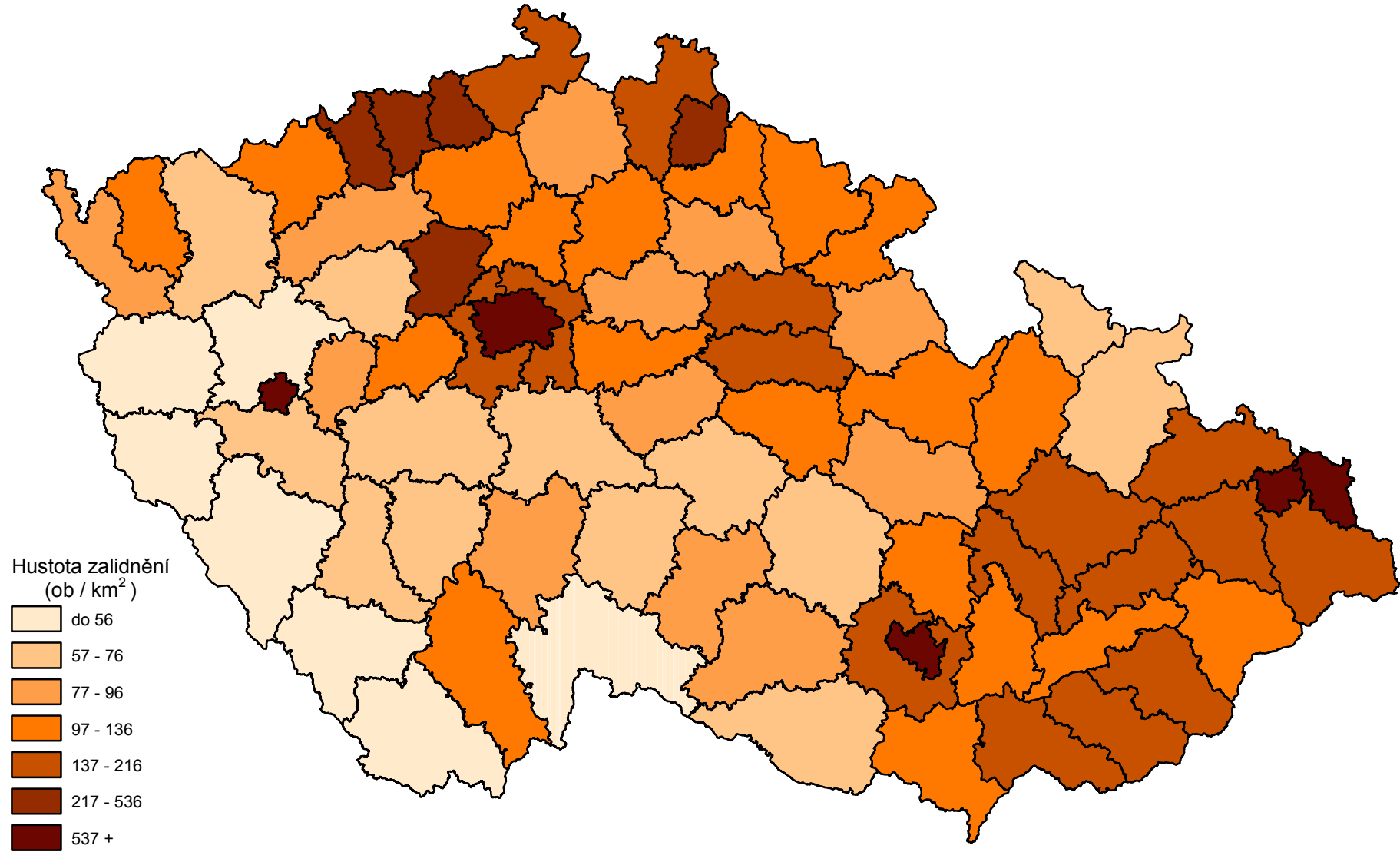
Písmeno B označuje údaje o „počtu narozených dětí v nynějším nebo posledním manželství“ a o „počtu zaměstnanců u zaměstnavatelů“. Tyto údaje nemohou být zveřejněny. Kontrolním protokolem Úřadu pro ochranu osobních údajů byla dne 23. dubna uložena jejich likvidace, kterou svým rozhodnutím čj. 549/01 – KP/RP ze dne 28.6.2001 potvrdil předseda ÚOOÚ. Ve věci je podána ústavní stížnost k Ústavnímu soudu, dosud nevyřešená.

MAPOVÁ ČÁST

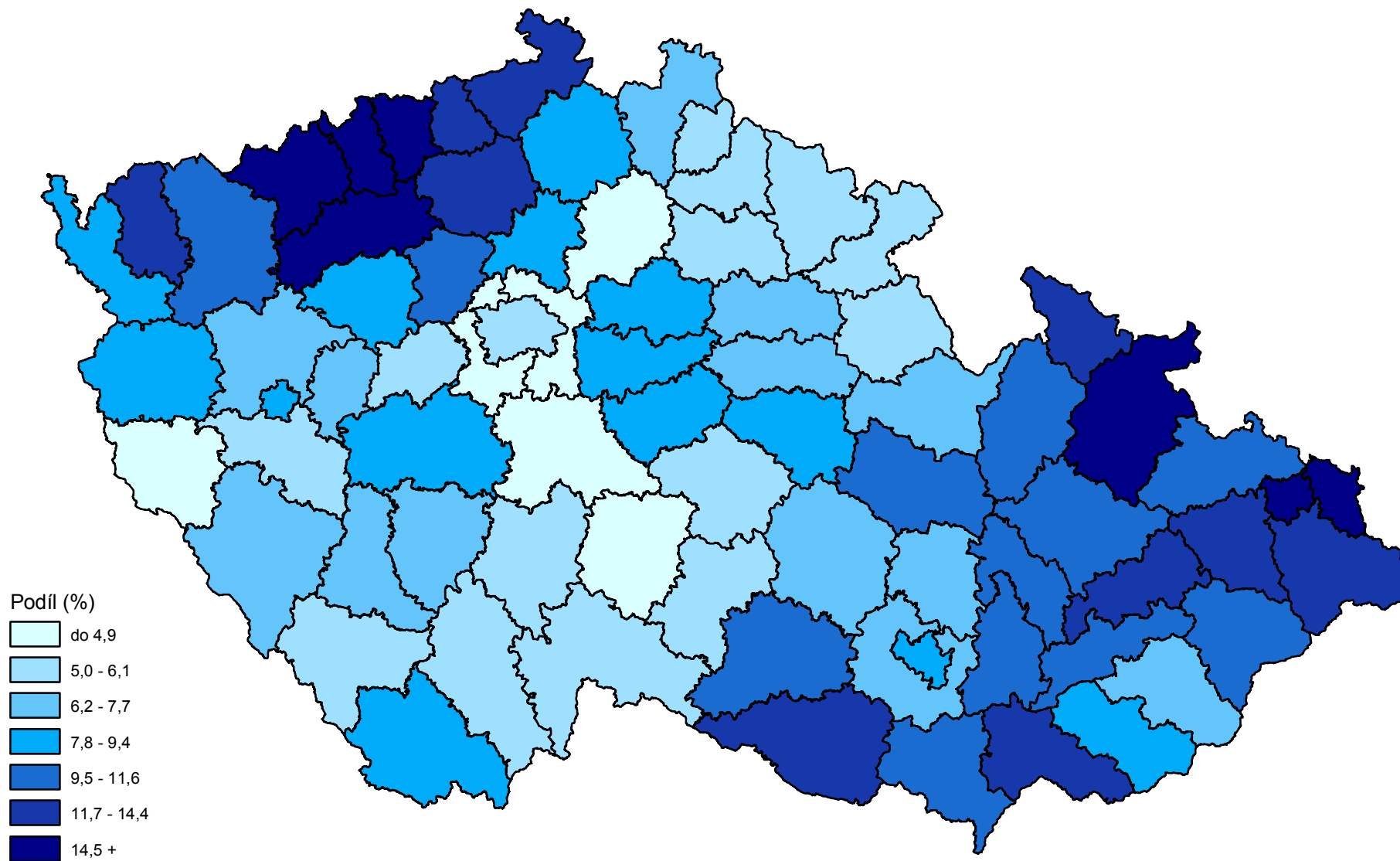
Česká republika



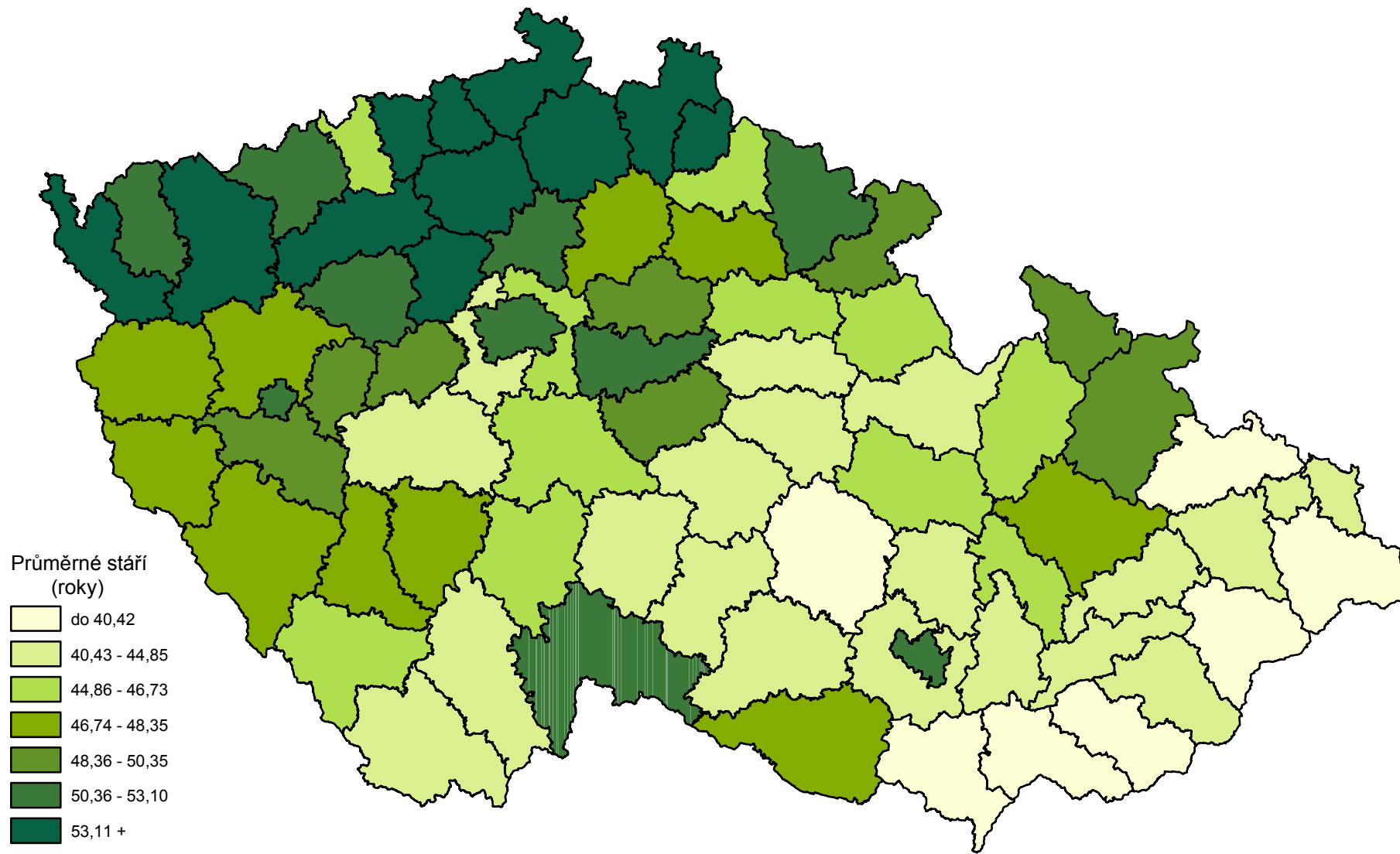
Hustota zalidnění - SLDB 2001



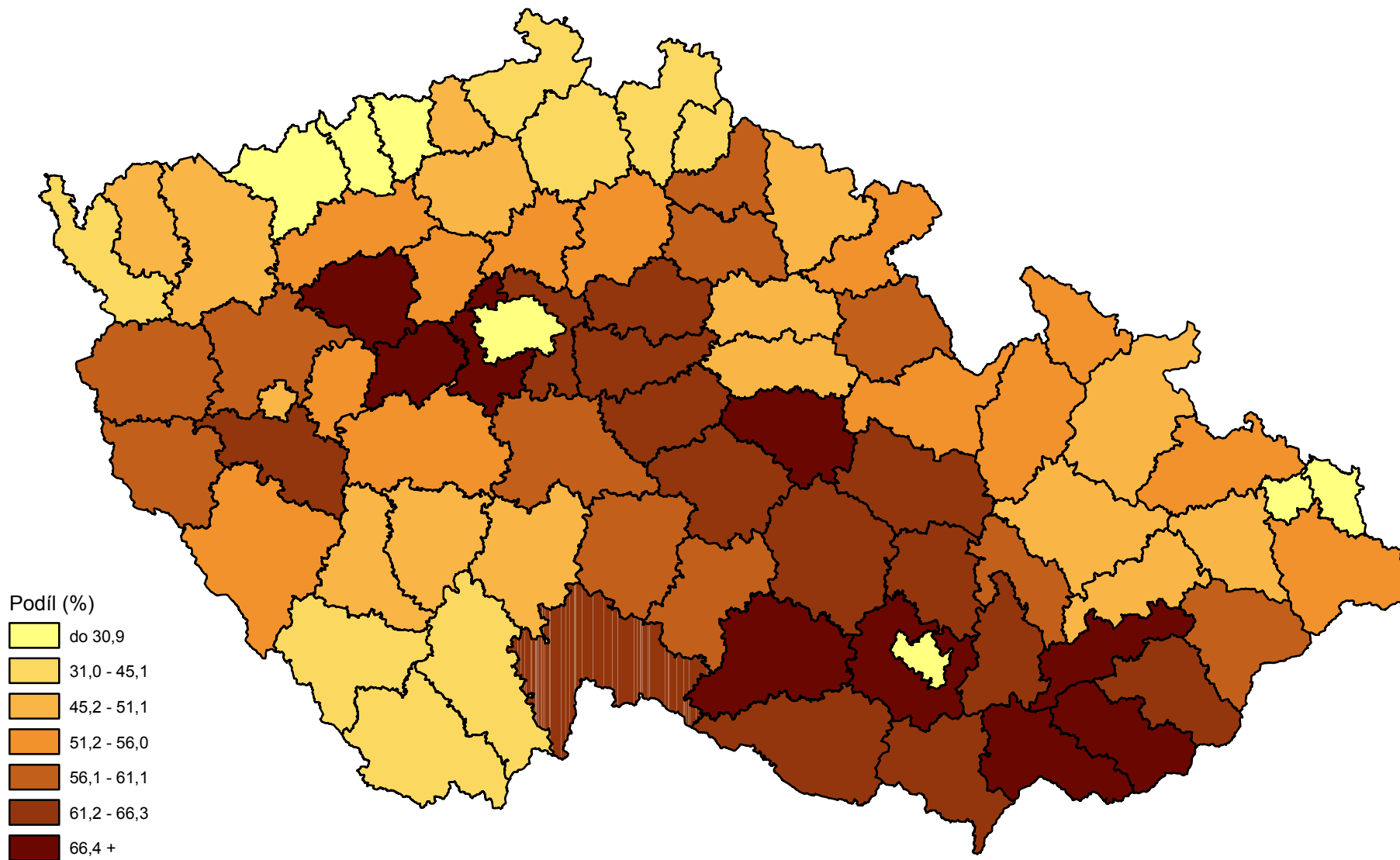
Podíl nezaměstnaných obyvatel z ekonomicky aktivních celkem - SLDB 2001



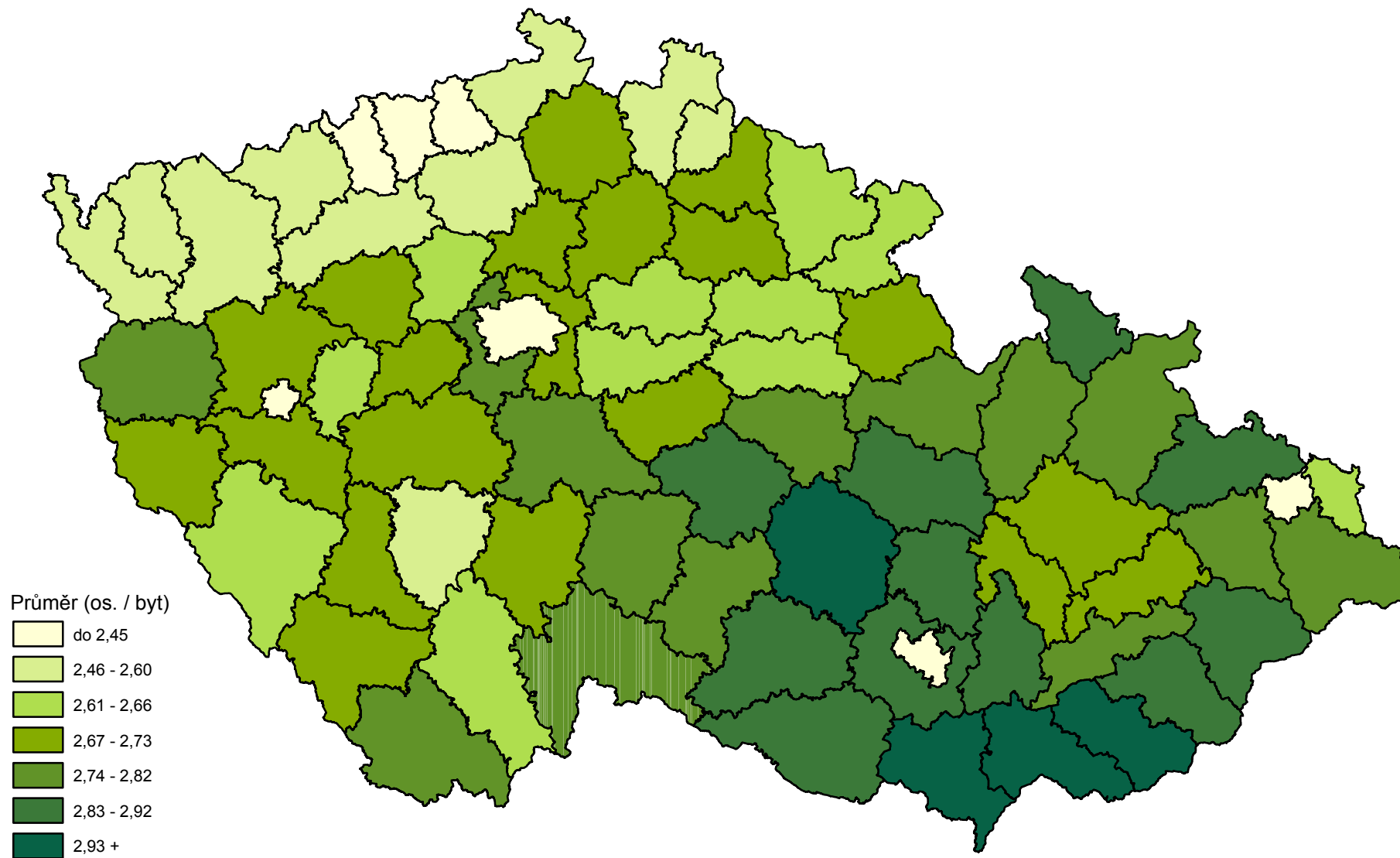
Průměrné stáří trvale obydlených domů - SLDB 2001



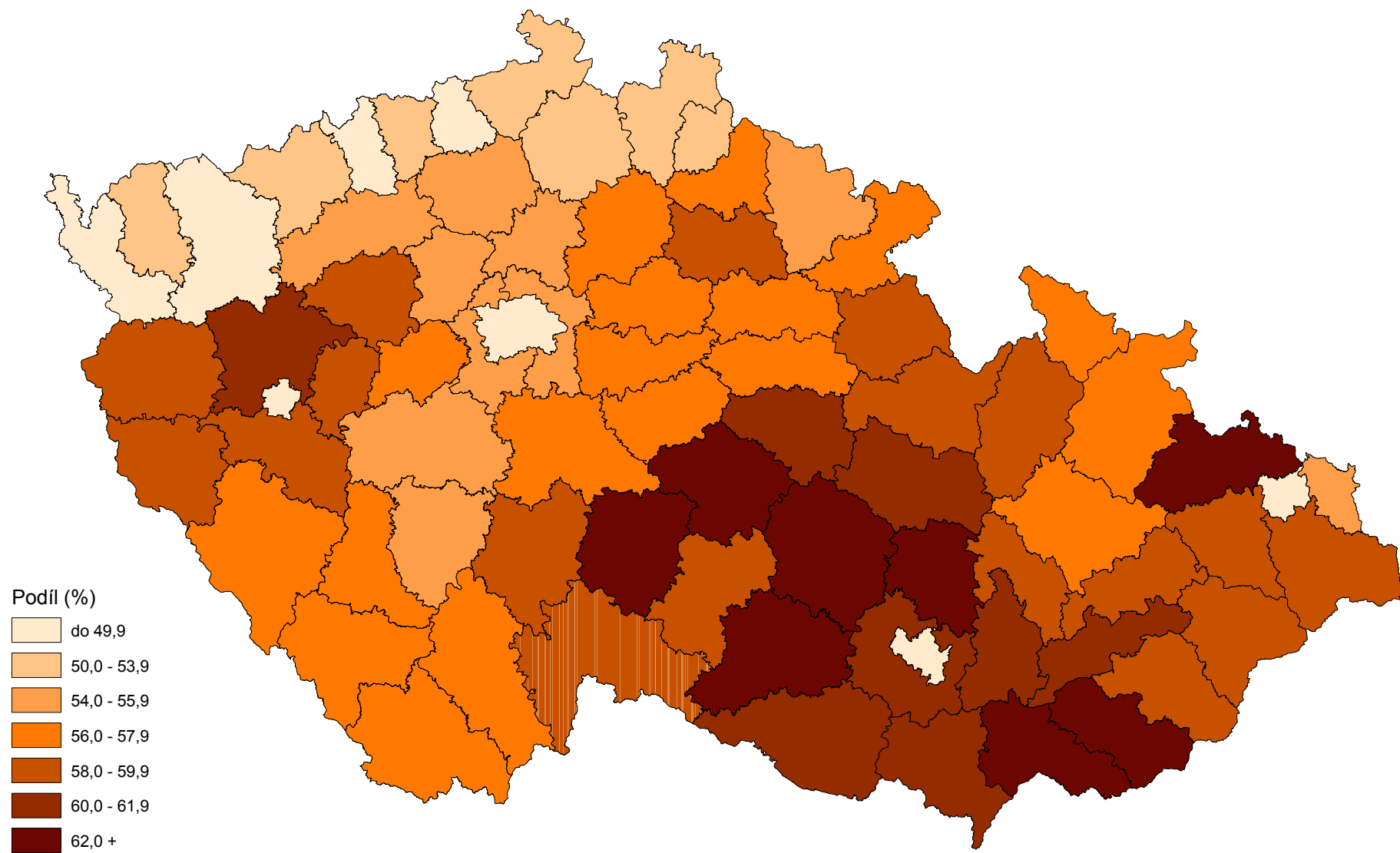
Podíl bytů ve vlastním domě a v osobním vlastnictví z bytů celkem - SLDB 2001



Průměrný počet osob bydlících v bytě - SLDB 2001



Podíl úplných rodin z úhrnu domácností - SLDB 2001



TABULKOVÁ ČÁST

Tab. č. 150 Obyvatelstvo podle pohlaví, rodinného stavu
a podle věku

Vysoké Mýto

Věk	Muži						Ženy						Obyvatelstvo úhrnem	
	svobodní	ženatí	rozvedení	ovdovělí	nezjištěno	celkem	svobodné	vdané	rozvedené	ovdovělé	nezjištěno	celkem		
0	66	x	x	x	x	66	63	x	x	x	x	63	129	
1	79	x	x	x	x	79	64	x	x	x	x	64	143	
2	62	x	x	x	x	62	82	x	x	x	x	82	144	
3	78	x	x	x	x	78	50	x	x	x	x	50	128	
4	57	x	x	x	x	57	58	x	x	x	x	58	115	
0 - 4	342	x	x	x	x	342	317	x	x	x	x	317	659	
5	82	x	x	x	x	82	73	x	x	x	x	73	155	
6	66	x	x	x	x	66	85	x	x	x	x	85	151	
7	84	x	x	x	x	84	70	x	x	x	x	70	154	
8	88	x	x	x	x	88	85	x	x	x	x	85	173	
9	82	x	x	x	x	82	91	x	x	x	x	91	173	
5 - 9	402	x	x	x	x	402	404	x	x	x	x	404	806	
10	91	x	x	x	x	91	70	x	x	x	x	70	161	
11	70	x	x	x	x	70	82	x	x	x	x	82	152	
12	89	x	x	x	x	89	80	x	x	x	x	80	169	
13	76	x	x	x	x	76	69	x	x	x	x	69	145	
14	64	x	x	x	x	64	77	x	x	x	x	77	141	
10 - 14	390	x	x	x	x	390	378	x	x	x	x	378	768	
15	86	-	-	-	-	86	84	-	-	-	-	84	170	
16	68	-	-	-	-	68	72	-	-	-	-	72	140	
17	69	-	-	-	1	70	68	-	-	-	-	68	138	
18	80	-	-	-	-	80	77	1	-	-	-	78	158	
19	66	-	-	-	-	66	74	-	-	-	-	74	140	
15 - 19	369	-	-	-	1	370	375	1	-	-	-	376	746	
20	91	1	-	-	-	92	86	8	-	-	1	95	187	
21	97	1	-	-	-	98	92	15	2	-	-	109	207	
22	112	6	1	-	-	119	91	21	1	-	-	113	232	
23	93	9	1	-	-	103	77	29	-	-	2	108	211	
24	79	33	-	-	1	113	70	61	4	-	-	135	248	
20 - 24	472	50	2	-	1	525	416	134	7	-	3	560	1085	
25	81	42	3	-	-	126	44	62	5	-	1	112	238	
26	84	44	5	-	-	133	35	79	10	1	-	125	258	
27	52	64	5	-	-	121	26	74	17	1	-	118	239	
28	34	53	4	-	-	91	24	81	13	-	-	118	209	
29	26	52	5	-	1	84	21	85	14	1	-	121	205	
25 - 29	277	255	22	-	1	555	150	381	59	3	1	594	1149	
30	19	56	7	-	-	82	8	79	10	1	-	98	180	
31	26	69	12	-	1	108	3	64	13	-	-	80	188	
32	14	75	6	-	-	95	2	73	17	-	-	92	187	
33	15	62	4	1	-	82	6	62	12	-	-	80	162	
34	13	77	16	-	-	106	5	67	8	-	-	80	186	
30 - 34	87	339	45	1	1	473	24	345	60	1	-	430	903	

Tab. č. 150 Obyvatelstvo podle pohlaví, rodinného stavu
a podle věku

Vysoké Mýto

Věk	Muži						Ženy						Obyvatelstvo úhrnem
	svobodní	ženatí	rozvedení	ovdovělí	nezjištěno	celkem	svobodné	vdané	rozvedené	ovdovělé	nezjištěno	celkem	
35	14	49	6	-	-	69	6	72	12	1	-	91	160
36	9	67	11	-	-	87	2	50	15	1	-	68	155
37	9	48	9	-	-	66	2	63	19	1	-	85	151
38	12	53	12	-	-	77	3	55	9	-	-	67	144
39	12	75	5	-	-	92	1	46	11	2	-	60	152
35 - 39	56	292	43	-	-	391	14	286	66	5	-	371	762
40	5	46	1	-	-	52	2	54	11	1	-	68	120
41	8	61	9	-	-	78	4	48	13	2	-	67	145
42	3	54	13	-	-	70	2	53	11	2	-	68	138
43	2	63	15	-	-	80	1	77	14	2	2	96	176
44	10	68	12	-	-	90	6	85	10	4	-	105	195
40 - 44	28	292	50	-	-	370	15	317	59	11	2	404	774
45	10	79	8	-	1	98	5	67	17	4	-	93	191
46	7	69	15	-	-	91	6	87	14	-	-	107	198
47	5	70	15	-	1	91	4	65	12	4	-	85	176
48	4	77	10	1	1	93	1	74	14	3	-	92	185
49	6	67	15	1	1	90	1	82	16	3	-	102	192
45 - 49	32	362	63	2	4	463	17	375	73	14	-	479	942
50	4	84	10	2	-	100	2	85	10	4	-	101	201
51	6	82	8	1	-	97	7	49	15	2	1	74	171
52	3	73	10	-	-	86	3	65	8	7	-	83	169
53	8	74	8	1	-	91	3	61	21	4	-	89	180
54	3	65	9	1	1	79	1	42	9	13	-	65	144
50 - 54	24	378	45	5	1	453	16	302	63	30	1	412	865
55	1	52	3	1	-	57	1	48	5	6	-	60	117
56	2	34	6	2	-	44	1	42	10	5	-	58	102
57	3	46	8	2	-	59	2	50	12	12	1	77	136
58	2	35	4	1	1	43	2	39	7	7	-	55	98
59	2	51	3	3	-	59	1	49	3	6	-	59	118
55 - 59	10	218	24	9	1	262	7	228	37	36	1	309	571
60	1	44	3	1	-	49	3	48	4	5	-	60	109
61	5	41	2	1	-	49	-	27	5	6	-	38	87
62	2	43	4	1	1	51	2	31	7	13	-	53	104
63	-	36	1	3	-	40	1	31	9	15	-	56	96
64	2	27	4	3	-	36	-	32	2	16	-	50	86
60 - 64	10	191	14	9	1	225	6	169	27	55	-	257	482
65	3	35	3	4	-	45	-	39	5	18	1	63	108
66	-	36	2	4	-	42	-	40	3	15	-	58	100
67	-	32	1	5	-	38	2	41	4	29	-	76	114
68	-	33	-	8	-	41	3	40	5	20	-	68	109
69	1	35	2	1	-	39	6	26	5	29	-	66	105
65 - 69	4	171	8	22	-	205	11	186	22	111	1	331	536

Tab. č. 150 Obyvatelstvo podle pohlaví, rodinného stavu
a podle věku

Vysoké Mýto

Věk	Muži						Ženy						Obyvatelstvo úhrnem
	svobodní	ženatí	rozvedení	ovdovělí	nezjištěno	celkem	svobodné	vdané	rozvedené	ovdovělé	nezjištěno	celkem	
70	3	46	1	7	-	57	1	21	2	32	-	56	113
71	-	39	1	9	-	49	2	21	7	29	-	59	108
72	-	41	-	8	-	49	1	21	5	30	1	58	107
73	1	23	1	3	-	28	4	19	3	31	-	57	85
74	-	21	2	4	-	27	2	18	1	30	-	51	78
70 - 74	4	170	5	31	-	210	10	100	18	152	1	281	491
75	1	29	1	7	-	38	-	11	-	34	1	46	84
76	2	29	2	4	1	38	-	11	1	43	-	55	93
77	1	13	-	9	-	23	1	11	2	32	-	46	69
78	-	12	-	2	-	14	1	11	1	29	-	42	56
79	2	12	1	7	-	22	1	6	1	22	-	30	52
75 - 79	6	95	4	29	1	135	3	50	5	160	1	219	354
80	-	5	-	5	-	10	1	3	1	31	-	36	46
81	-	3	-	3	-	6	2	1	-	19	-	22	28
82	1	3	-	2	-	6	1	2	2	8	-	13	19
83	1	3	-	2	-	6	1	1	-	7	-	9	15
84	-	2	-	2	-	4	2	1	-	10	-	13	17
80 - 84	2	16	-	14	-	32	7	8	3	75	-	93	125
85	-	2	-	1	-	3	1	-	-	7	-	8	11
86	-	3	-	4	-	7	2	1	1	11	-	15	22
87	-	5	-	2	-	7	2	-	-	11	-	13	20
88	-	2	-	1	-	3	-	-	-	11	-	11	14
89	-	2	-	-	-	2	-	-	1	5	-	6	8
85 - 89	-	14	-	8	-	22	5	1	2	45	-	53	75
90	-	-	-	3	-	3	-	-	-	4	-	4	7
91	-	-	-	-	-	-	-	-	1	5	-	6	6
92	-	1	-	-	-	1	-	-	-	1	-	1	2
93	-	-	-	-	-	-	-	-	-	2	-	2	2
94	-	-	-	-	-	-	-	-	-	2	-	2	2
90 - 94	-	1	-	3	-	4	-	-	1	14	-	15	19
95 - 99	-	-	-	1	-	1	-	-	-	1	-	1	2
100+	-	-	-	-	-	-	-	-	-	-	-	-	-
nezjištěno	1	-	-	-	-	1	-	-	-	1	-	1	2
Úhrn	2516	2844	325	134	12	5831	2175	2883	502	714	11	6285	12116

1. Muži

Tab. č. 151 Obyvatelstvo podle ekonomické aktivity, podle věku a podle pohlaví

Vysoké Mýto

Věk	Osoby ekonomicky aktivní						Osoby ekonomicky neaktivní				Obyvatelstvo s nezjištěnou ekonomickou aktivitou	Obyvatelstvo úhrnem
	celkem	zaměstnané osoby celkem	v tom z toho			nezaměstnaní	celkem	v tom				
			pracující studenti, učni	pracující důchodci	ženy na mateřské dovolené			nepracující důchodci	ostatní s vlastním zdrojem obživy	ostatní ekonomicky neaktivní		
0 - 14	x	x	x	x	x	x	1134	x	x	1134	x	1134
15	-	-	-	-	-	-	86	-	-	86	-	86
16	2	1	1	-	-	1	66	-	-	66	-	68
17	4	1	1	-	-	3	66	-	-	66	-	70
18	11	6	1	-	-	5	68	-	-	68	1	80
19	33	22	2	-	-	11	33	-	-	33	-	66
15 - 19	50	30	5	-	-	20	319	-	-	319	1	370
20	62	44	3	-	-	18	29	1	-	28	1	92
21	74	58	-	-	-	16	22	-	1	21	2	98
22	103	81	6	-	-	22	16	-	-	16	-	119
23	88	74	-	-	-	14	15	-	1	14	-	103
24	98	84	2	-	-	14	14	2	1	11	1	113
20 - 24	425	341	11	-	-	84	96	3	3	90	4	525
25	120	101	-	-	-	19	5	1	-	4	1	126
26	124	115	2	1	-	9	5	2	2	1	4	133
27	113	99	2	1	-	14	7	2	1	4	1	121
28	86	81	1	1	-	5	4	2	2	-	1	91
29	79	72	-	-	-	7	3	3	-	-	2	84
25 - 29	522	468	5	3	-	54	24	10	5	9	9	555
30	81	76	1	1	-	5	1	1	-	-	-	82
31	104	91	-	-	-	13	2	1	1	-	2	108
32	95	88	-	-	-	7	-	-	-	-	-	95
33	80	75	-	-	-	5	2	1	1	-	-	82
34	105	95	-	1	-	10	-	-	-	-	1	106
30 - 34	465	425	1	2	-	40	5	3	2	-	3	473
35	64	62	x	-	-	2	5	5	-	-	-	69
36	82	73	x	-	-	9	1	1	-	-	4	87
37	63	60	x	1	-	3	1	1	-	-	2	66
38	73	68	x	1	-	5	2	2	-	-	2	77
39	89	83	x	-	-	6	1	1	-	-	2	92
35 - 39	371	346	x	2	-	25	10	10	-	-	10	391
40	51	47	x	-	-	4	1	1	-	-	-	52
41	75	70	x	-	-	5	3	3	-	-	-	78
42	68	64	x	-	-	4	1	1	-	-	1	70
43	78	74	x	1	-	4	1	1	-	-	1	80
44	88	83	x	1	-	5	2	2	-	-	-	90
40 - 44	360	338	x	2	-	22	8	8	-	-	2	370
45	94	91	x	3	-	3	2	2	-	-	2	98
46	88	79	x	1	-	9	1	1	-	-	2	91
47	88	79	x	1	-	9	1	1	-	-	2	91
48	88	83	x	-	-	5	4	4	-	-	1	93
49	80	75	x	1	-	5	7	7	-	-	3	90
45 - 49	438	407	x	6	-	31	15	15	-	-	10	463

1. Muži

Tab. č. 151 Obyvatelstvo podle ekonomické aktivity, podle věku a podle pohlaví

Vysoké Mýto

Věk	Osoby ekonomicky aktivní						Osoby ekonomicky neaktivní				Obyvatelstvo s nezjištěnou ekonomickou aktivitou	Obyvatelstvo úhrnem
	celkem	zaměstnané osoby celkem	v tom z toho			nezaměstnaní	celkem	v tom				
			pracující studenti, učni	pracující důchodci	ženy na mateřské dovolené			nepracující důchodci	ostatní s vlastním zdrojem obživy	ostatní ekonomicky neaktivní		
50	93	89	x	3	x	4	7	6	1	-	-	100
51	93	89	x	-	x	4	4	4	-	-	-	97
52	81	77	x	-	x	4	5	5	-	-	-	86
53	87	82	x	1	x	5	3	3	-	-	1	91
54	76	74	x	-	x	2	3	2	1	-	-	79
50 - 54	430	411	x	4	x	19	22	20	2	-	1	453
55	50	49	x	1	x	1	7	7	-	-	-	57
56	39	37	x	-	x	2	5	5	-	-	-	44
57	49	47	x	-	x	2	8	8	-	-	2	59
58	26	26	x	3	x	-	17	17	-	-	-	43
59	31	31	x	1	x	-	27	27	-	-	1	59
55 - 59	195	190	x	5	x	5	64	64	-	-	3	262
60	21	21	x	1	x	-	28	28	-	-	-	49
61	11	11	x	6	x	-	38	38	-	-	-	49
62	10	10	x	8	x	-	39	39	-	-	2	51
63	4	4	x	4	x	-	36	36	-	-	-	40
64	9	9	x	8	x	-	27	27	-	-	-	36
60 - 64	55	55	x	27	x	-	168	168	-	-	2	225
65	3	3	x	3	x	-	42	42	-	-	-	45
66	7	7	x	7	x	-	35	35	-	-	-	42
67	7	7	x	7	x	-	31	31	-	-	-	38
68	3	3	x	3	x	-	38	38	-	-	-	41
69	6	6	x	6	x	-	33	33	-	-	-	39
65 - 69	26	26	x	26	x	-	179	179	-	-	-	205
70	5	5	x	4	x	-	52	52	-	-	-	57
71	7	7	x	7	x	-	42	42	-	-	-	49
72	5	5	x	5	x	-	44	44	-	-	-	49
73	1	1	x	1	x	-	27	27	-	-	-	28
74	-	-	x	-	x	-	27	27	-	-	-	27
70 - 74	18	18	x	17	x	-	192	192	-	-	-	210
75 - 79	-	-	x	-	x	-	135	135	-	-	-	135
80 - 84	-	-	x	-	x	-	32	32	-	-	-	32
85 - 89	-	-	x	-	x	-	22	22	-	-	-	22
90 - 94	-	-	x	-	x	-	4	4	-	-	-	4
95+	-	-	x	-	x	-	1	1	-	-	-	1
nezjištěno	-	-	-	-	-	-	1	-	-	1	-	1
Úhrn	3355	3055	22	94	-	300	2431	866	12	1553	45	5831
z toho ve věku:												
15 - 64	3311	3011	22	51	-	300	731	301	12	418	45	4087
65+	44	44	x	43	x	-	565	565	-	-	-	609

2. Ženy

Tab. č. 151 Obyvatelstvo podle ekonomické aktivity, podle věku a podle pohlaví

Vysoké Mýto

Věk	Osoby ekonomicky aktivní						Osoby ekonomicky neaktivní				Obyvatelstvo s nezjištěnou ekonomickou aktivitou	Obyvatelstvo úhrnem
	celkem	zaměstnané osoby celkem	v tom z toho			nezaměstnaní	celkem	v tom				
			pracující studenti, učni	pracující důchodci	ženy na mateřské dovolené			nepracující důchodci	ostatní s vlastním zdrojem obživy	ostatní ekonomicky neaktivní		
0 - 14	x	x	x	x	x	x	1099	x	x	1099	x	1099
15	-	-	-	-	-	-	84	-	-	84	-	84
16	3	1	-	-	-	2	69	-	-	69	-	72
17	6	1	-	-	-	5	62	-	-	62	-	68
18	5	1	-	-	-	4	73	-	1	72	-	78
19	34	16	-	-	-	18	39	-	-	39	1	74
15 - 19	48	19	-	-	-	29	327	-	1	326	1	376
20	57	35	1	-	2	22	37	-	5	32	1	95
21	73	59	4	-	3	14	35	1	11	23	1	109
22	76	62	1	-	8	14	36	1	10	25	1	113
23	84	74	4	-	11	10	23	1	11	11	1	108
24	103	92	2	-	20	11	31	-	23	8	1	135
20 - 24	393	322	12	-	44	71	162	3	60	99	5	560
25	81	72	-	-	12	9	30	-	26	4	1	112
26	93	82	1	-	16	11	31	2	26	3	1	125
27	87	70	1	-	8	17	29	1	23	5	2	118
28	85	78	1	-	14	7	31	1	27	3	2	118
29	91	79	-	-	15	12	30	1	22	7	-	121
25 - 29	437	381	3	-	65	56	151	5	124	22	6	594
30	84	75	-	-	8	9	14	-	12	2	-	98
31	64	57	-	-	3	7	15	1	10	4	1	80
32	78	63	-	1	7	15	13	-	12	1	1	92
33	65	59	-	-	2	6	14	1	10	3	1	80
34	71	65	1	-	5	6	7	-	6	1	2	80
30 - 34	362	319	1	1	25	43	63	2	50	11	5	430
35	80	71	x	-	1	9	9	3	4	2	2	91
36	62	53	x	-	2	9	5	-	3	2	1	68
37	79	70	x	-	1	9	5	2	3	-	1	85
38	58	51	x	1	-	7	9	1	6	2	-	67
39	57	53	x	-	1	4	3	-	1	2	-	60
35 - 39	336	298	x	1	5	38	31	6	17	8	4	371
40	63	60	x	-	2	3	5	3	2	-	-	68
41	61	54	x	-	-	7	6	4	2	-	-	67
42	62	62	x	-	-	-	5	3	-	2	1	68
43	89	84	x	-	1	5	6	4	-	2	1	96
44	102	93	x	1	-	9	3	2	1	-	-	105
40 - 44	377	353	x	1	3	24	25	16	5	4	2	404
45	89	84	x	-	-	5	3	3	-	-	1	93
46	100	93	x	1	-	7	7	4	-	3	-	107
47	78	71	x	-	-	7	7	6	1	-	-	85
48	86	83	x	1	-	3	6	6	-	-	-	92
49	90	82	x	1	-	8	12	8	-	4	-	102
45 - 49	443	413	x	3	-	30	35	27	1	7	1	479

2. Ženy

Tab. č. 151 Obyvatelstvo podle ekonomické aktivity, podle věku a podle pohlaví

Vysoké Mýto

Věk	Osoby ekonomicky aktivní						Osoby ekonomicky neaktivní				Obyvatelstvo s nezjištěnou ekonomickou aktivitou	Obyvatelstvo úhrnem
	celkem	zaměstnané osoby celkem	v tom z toho			nezaměstnaní	celkem	v tom				
			pracující studenti, učni	pracující důchodci	ženy na mateřské dovolené			nepracující důchodci	ostatní s vlastním zdrojem obživy	ostatní ekonomicky neaktivní		
50	93	87	x	1	x	6	7	6	-	1	1	101
51	66	61	x	1	x	5	7	7	-	-	1	74
52	74	68	x	1	x	6	9	8	1	-	-	83
53	74	70	x	-	x	4	15	14	-	1	-	89
54	45	41	x	-	x	4	20	20	-	-	-	65
50 - 54	352	327	x	3	x	25	58	55	1	2	2	412
55	32	30	x	-	x	2	28	28	-	-	-	60
56	18	18	x	1	x	-	39	39	-	-	1	58
57	15	15	x	6	x	-	61	61	-	-	1	77
58	10	10	x	8	x	-	45	45	-	-	-	55
59	2	2	x	1	x	-	57	57	-	-	-	59
55 - 59	77	75	x	16	x	2	230	230	-	-	2	309
60	10	10	x	10	x	-	50	50	-	-	-	60
61	6	6	x	5	x	-	30	30	-	-	2	38
62	5	5	x	5	x	-	48	48	-	-	-	53
63	1	1	x	1	x	-	55	55	-	-	-	56
64	5	5	x	5	x	-	45	45	-	-	-	50
60 - 64	27	27	x	26	x	-	228	228	-	-	2	257
65	3	3	x	3	x	-	60	60	-	-	-	63
66	1	1	x	1	x	-	57	57	-	-	-	58
67	2	2	x	2	x	-	74	74	-	-	-	76
68	-	-	x	-	x	-	68	68	-	-	-	68
69	1	1	x	1	x	-	65	65	-	-	-	66
65 - 69	7	7	x	7	x	-	324	324	-	-	-	331
70	1	1	x	1	x	-	55	55	-	-	-	56
71	-	-	x	-	x	-	59	59	-	-	-	59
72	-	-	x	-	x	-	58	58	-	-	-	58
73	1	1	x	1	x	-	56	56	-	-	-	57
74	-	-	x	-	x	-	51	51	-	-	-	51
70 - 74	2	2	x	2	x	-	279	279	-	-	-	281
75 - 79	-	-	x	-	x	-	219	219	-	-	-	219
80 - 84	-	-	x	-	x	-	93	93	-	-	-	93
85 - 89	-	-	x	-	x	-	53	53	-	-	-	53
90 - 94	-	-	x	-	x	-	15	15	-	-	-	15
95+	-	-	x	-	x	-	1	1	-	-	-	1
nezjištěno	-	-	-	-	-	-	1	1	-	-	-	1
Úhrn	2861	2543	16	60	142	318	3394	1557	259	1578	30	6285
z toho ve věku:												
15 - 64	2852	2534	16	51	142	318	1310	572	259	479	30	4192
65+	9	9	x	9	x	-	984	984	-	-	-	993

3. Muži a ženy úhrnem

Tab. č. 151 Obyvatelstvo podle ekonomické aktivity, podle věku a podle pohlaví

Vysoké Mýto

Věk	Osoby ekonomicky aktivní							Osoby ekonomicky neaktivní				Obyvatelstvo s nezjištěnou ekonomickou aktivitou	Obyvatelstvo úhrnem
	celkem	zaměstnané osoby celkem	v tom z toho				nezaměstnaní	celkem	v tom				
			pracující studenti, učni	pracující důchodci	ženy na mateřské dovolené	nepracující důchodci			ostatní s vlastním zdrojem obživy	ostatní ekonomicky neaktivní			
0 - 14	x	x	x	x	x	x	x	2233	x	x	2233	x	2233
15	-	-	-	-	-	-	-	170	-	-	170	-	170
16	5	2	1	-	-	-	3	135	-	-	135	-	140
17	10	2	1	-	-	-	8	128	-	-	128	-	138
18	16	7	1	-	-	-	9	141	-	1	140	1	158
19	67	38	2	-	-	-	29	72	-	-	72	1	140
15 - 19	98	49	5	-	-	-	49	646	-	1	645	2	746
20	119	79	4	-	2	-	40	66	1	5	60	2	187
21	147	117	4	-	3	-	30	57	1	12	44	3	207
22	179	143	7	-	8	-	36	52	1	10	41	1	232
23	172	148	4	-	11	-	24	38	1	12	25	1	211
24	201	176	4	-	20	-	25	45	2	24	19	2	248
20 - 24	818	663	23	-	44	-	155	258	6	63	189	9	1085
25	201	173	-	-	12	-	28	35	1	26	8	2	238
26	217	197	3	1	16	-	20	36	4	28	4	5	258
27	200	169	3	1	8	-	31	36	3	24	9	3	239
28	171	159	2	1	14	-	12	35	3	29	3	3	209
29	170	151	-	-	15	-	19	33	4	22	7	2	205
25 - 29	959	849	8	3	65	-	110	175	15	129	31	15	1149
30	165	151	1	1	8	-	14	15	1	12	2	-	180
31	168	148	-	-	3	-	20	17	2	11	4	3	188
32	173	151	-	1	7	-	22	13	-	12	1	1	187
33	145	134	-	-	2	-	11	16	2	11	3	1	162
34	176	160	1	1	5	-	16	7	-	6	1	3	186
30 - 34	827	744	2	3	25	-	83	68	5	52	11	8	903
35	144	133	x	-	1	-	11	14	8	4	2	2	160
36	144	126	x	-	2	-	18	6	1	3	2	5	155
37	142	130	x	1	1	-	12	6	3	3	-	3	151
38	131	119	x	2	-	-	12	11	3	6	2	2	144
39	146	136	x	-	1	-	10	4	1	1	2	2	152
35 - 39	707	644	x	3	5	-	63	41	16	17	8	14	762
40	114	107	x	-	2	-	7	6	4	2	-	-	120
41	136	124	x	-	-	-	12	9	7	2	-	-	145
42	130	126	x	-	-	-	4	6	4	-	2	2	138
43	167	158	x	1	1	-	9	7	5	-	2	2	176
44	190	176	x	2	-	-	14	5	4	1	-	-	195
40 - 44	737	691	x	3	3	-	46	33	24	5	4	4	774
45	183	175	x	3	-	-	8	5	5	-	-	3	191
46	188	172	x	2	-	-	16	8	5	-	3	2	198
47	166	150	x	1	-	-	16	8	7	1	-	2	176
48	174	166	x	1	-	-	8	10	10	-	-	1	185
49	170	157	x	2	-	-	13	19	15	-	4	3	192
45 - 49	881	820	x	9	-	-	61	50	42	1	7	11	942

3. Muži a ženy úhrnem

Tab. č. 151 Obyvatelstvo podle ekonomické aktivity, podle věku a podle pohlaví

Vysoké Mýto

Věk	Osoby ekonomicky aktivní						Osoby ekonomicky neaktivní				Obyvatelstvo s nezjištěnou ekonomickou aktivitou	Obyvatelstvo úhrnem
	celkem	zaměstnané osoby celkem	v tom			nezaměstnaní	celkem	v tom				
			pracující studenti, učni	pracující důchodci	ženy na mateřské dovolené			nepracující důchodci	ostatní s vlastním zdrojem obživy	ostatní ekonomicky neaktivní		
50	186	176	x	4	x	10	14	12	1	1	1	201
51	159	150	x	1	x	9	11	11	-	-	1	171
52	155	145	x	1	x	10	14	13	1	-	-	169
53	161	152	x	1	x	9	18	17	-	1	1	180
54	121	115	x	-	x	6	23	22	1	-	-	144
50 - 54	782	738	x	7	x	44	80	75	3	2	3	865
55	82	79	x	1	x	3	35	35	-	-	-	117
56	57	55	x	1	x	2	44	44	-	-	1	102
57	64	62	x	6	x	2	69	69	-	-	3	136
58	36	36	x	11	x	-	62	62	-	-	-	98
59	33	33	x	2	x	-	84	84	-	-	1	118
55 - 59	272	265	x	21	x	7	294	294	-	-	5	571
60	31	31	x	11	x	-	78	78	-	-	-	109
61	17	17	x	11	x	-	68	68	-	-	2	87
62	15	15	x	13	x	-	87	87	-	-	2	104
63	5	5	x	5	x	-	91	91	-	-	-	96
64	14	14	x	13	x	-	72	72	-	-	-	86
60 - 64	82	82	x	53	x	-	396	396	-	-	4	482
65	6	6	x	6	x	-	102	102	-	-	-	108
66	8	8	x	8	x	-	92	92	-	-	-	100
67	9	9	x	9	x	-	105	105	-	-	-	114
68	3	3	x	3	x	-	106	106	-	-	-	109
69	7	7	x	7	x	-	98	98	-	-	-	105
65 - 69	33	33	x	33	x	-	503	503	-	-	-	536
70	6	6	x	5	x	-	107	107	-	-	-	113
71	7	7	x	7	x	-	101	101	-	-	-	108
72	5	5	x	5	x	-	102	102	-	-	-	107
73	2	2	x	2	x	-	83	83	-	-	-	85
74	-	-	x	-	x	-	78	78	-	-	-	78
70 - 74	20	20	x	19	x	-	471	471	-	-	-	491
75 - 79	-	-	x	-	x	-	354	354	-	-	-	354
80 - 84	-	-	x	-	x	-	125	125	-	-	-	125
85 - 89	-	-	x	-	x	-	75	75	-	-	-	75
90 - 94	-	-	x	-	x	-	19	19	-	-	-	19
95+	-	-	x	-	x	-	2	2	-	-	-	2
nezjištěno	-	-	-	-	-	-	2	1	-	1	-	2
Úhrn	6216	5598	38	154	142	618	5825	2423	271	3131	75	12116
z toho ve věku:												
15 - 64	6163	5545	38	102	142	618	2041	873	271	897	75	8279
65+	53	53	x	52	x	-	1549	1549	-	-	-	1602

Tab. č. 152 Obyvatelstvo podle národnosti a podle pohlaví a věku

Vysoké Mýto

Pohlaví, věk	Národnost											
	česká	moravská	slezská	slovenská	polská	německá	romská	maďarská	ukrajinská	ruská	rusínská	
Muži												
0 - 4	336	-	-	-	-	-	4	-	-	-	-	-
5 - 9	394	-	-	3	-	-	2	-	1	-	-	-
10 - 14	376	-	-	4	-	-	4	-	-	-	-	1
15 - 19	364	1	-	1	-	-	1	-	3	-	-	-
20 - 24	519	1	-	2	-	-	1	-	-	-	-	-
25 - 29	533	2	-	13	-	1	2	-	-	-	-	-
30 - 34	443	2	-	13	1	2	2	-	1	1	-	-
35 - 39	377	-	-	5	1	-	1	-	-	-	-	-
40 - 44	357	2	-	6	-	-	1	-	-	-	-	-
45 - 49	453	1	-	2	-	-	-	-	-	-	-	-
50 - 54	438	1	-	8	3	1	-	-	1	1	-	-
55 - 59	243	2	-	12	-	-	1	1	-	-	-	-
60 - 64	215	1	-	6	-	2	-	1	-	-	-	-
65 - 69	200	-	-	3	-	-	1	-	-	-	-	-
70 - 74	203	-	-	5	-	-	1	-	-	-	-	-
75 - 79	131	-	-	1	-	-	-	-	-	-	-	-
80+	59	-	-	-	-	-	-	-	-	-	-	-
nezjištěno	-	-	-	-	-	-	-	-	-	-	-	-
celkem	5641	13	-	84	5	6	21	2	6	2	1	-
%	96,7	0,2	-	1,4	0,1	0,1	0,4	0,0	0,1	0,0	0,0	-
Ženy												
0 - 4	307	2	-	1	-	-	2	-	-	-	-	-
5 - 9	396	2	-	1	-	-	1	-	1	-	-	-
10 - 14	368	2	-	5	-	-	2	-	-	-	-	-
15 - 19	370	1	-	3	-	-	-	-	-	-	-	-
20 - 24	548	-	-	5	-	-	3	-	1	-	-	-
25 - 29	573	3	-	9	-	-	2	-	1	-	-	-
30 - 34	414	1	-	8	-	-	1	-	2	-	-	-
35 - 39	361	4	-	3	-	-	1	-	-	-	-	-
40 - 44	387	1	-	8	1	-	1	-	1	-	-	-
45 - 49	458	1	-	6	10	-	1	-	-	1	-	-
50 - 54	406	2	-	2	1	-	-	-	-	-	-	-
55 - 59	287	2	-	14	1	2	1	2	-	-	-	-
60 - 64	249	1	-	5	-	-	-	-	-	-	-	-
65 - 69	315	1	-	11	1	-	1	1	-	-	-	-
70 - 74	274	-	-	5	-	-	-	-	1	-	-	-
75 - 79	214	-	-	2	1	-	1	-	1	-	-	-
80+	160	-	-	1	-	1	-	-	-	-	-	-
nezjištěno	1	-	-	-	-	-	-	-	-	-	-	-
celkem	6088	23	-	89	15	3	17	3	8	1	-	-
%	96,9	0,4	-	1,4	0,2	0,0	0,3	0,0	0,1	0,0	-	-

Tab. č. 152 Obyvatelstvo podle národnosti a podle pohlaví a věku

Vysoké Mýto

Pohlaví, věk	Národnost										Obyvatelstvo celkem
	bulharská	rumunská	řecká	vietnamská	albánská	chorvatská	srbská	jiná	dvojí	nezjištěno	
Muži											
0 - 4	-	-	-	2	-	-	-	-	-	-	342
5 - 9	-	-	-	1	-	-	-	-	1	-	402
10 - 14	-	-	-	-	-	-	-	-	-	5	390
15 - 19	-	-	-	-	-	-	-	-	-	-	370
20 - 24	-	-	-	-	-	-	-	1	-	1	525
25 - 29	-	-	-	-	-	1	-	2	-	1	555
30 - 34	-	-	-	2	-	-	-	3	-	3	473
35 - 39	1	-	-	3	-	-	-	-	-	3	391
40 - 44	1	-	-	-	-	-	-	3	-	-	370
45 - 49	-	-	-	-	-	-	-	1	-	6	463
50 - 54	-	-	-	-	-	-	-	-	-	-	453
55 - 59	-	-	-	-	-	-	-	1	-	2	262
60 - 64	-	-	-	-	-	-	-	-	-	-	225
65 - 69	-	-	-	-	-	-	1	-	-	-	205
70 - 74	-	-	-	-	-	-	-	-	-	1	210
75 - 79	1	-	-	-	-	-	-	-	-	2	135
80+	-	-	-	-	-	-	-	-	-	-	59
nezjištěno	-	-	-	1	-	-	-	-	-	-	1
celkem	3	-	-	9	-	1	1	11	1	24	5831
%	0,1	-	-	0,2	-	0,0	0,0	0,2	0,0	0,4	100,0
Ženy											
0 - 4	-	-	-	2	-	-	-	-	1	2	317
5 - 9	-	-	-	-	-	-	-	-	1	2	404
10 - 14	-	-	-	-	-	-	-	1	-	-	378
15 - 19	-	-	-	1	-	-	-	1	-	-	376
20 - 24	-	-	-	1	-	-	-	-	-	2	560
25 - 29	-	-	-	3	-	-	-	2	-	1	594
30 - 34	-	-	-	2	-	-	-	-	-	2	430
35 - 39	-	-	-	-	-	-	-	-	-	2	371
40 - 44	-	-	-	-	-	-	-	2	-	3	404
45 - 49	-	-	-	1	-	-	-	-	-	1	479
50 - 54	-	-	-	-	-	-	-	-	-	1	412
55 - 59	-	-	-	-	-	-	-	-	-	-	309
60 - 64	-	-	-	-	-	1	-	1	-	-	257
65 - 69	-	-	-	-	-	-	-	-	-	1	331
70 - 74	-	-	-	-	-	-	-	-	-	1	281
75 - 79	-	-	-	-	-	-	-	-	-	-	219
80+	-	-	-	-	-	-	-	-	-	-	162
nezjištěno	-	-	-	-	-	-	-	-	-	-	1
celkem	-	-	-	10	-	1	-	7	2	18	6285
%	-	-	-	0,2	-	0,0	-	0,1	0,0	0,3	100,0

Tab. č. 152 Obyvatelstvo podle národnosti a podle pohlaví a věku

Vysoké Mýto

Pohlaví, věk	Národnost											
	česká	moravská	slezská	slovenská	polská	německá	romská	maďarská	ukrajinská	ruská	rusínská	
Úhrn												
0 - 4	643	2	-	1	-	-	6	-	-	-	-	-
5 - 9	790	2	-	4	-	-	3	-	2	-	-	-
10 - 14	744	2	-	9	-	-	6	-	-	-	-	1
15 - 19	734	2	-	4	-	-	1	-	3	-	-	-
20 - 24	1067	1	-	7	-	-	4	-	1	-	-	-
25 - 29	1106	5	-	22	-	1	4	-	1	-	-	-
30 - 34	857	3	-	21	1	2	3	-	3	1	-	-
35 - 39	738	4	-	8	1	-	2	-	-	-	-	-
40 - 44	744	3	-	14	1	-	2	-	1	-	-	-
45 - 49	911	2	-	8	10	-	1	-	-	1	-	-
50 - 54	844	3	-	10	4	1	-	-	1	1	-	-
55 - 59	530	4	-	26	1	2	2	3	-	-	-	-
60 - 64	464	2	-	11	-	2	-	1	-	-	-	-
65 - 69	515	1	-	14	1	-	2	1	-	-	-	-
70 - 74	477	-	-	10	-	-	1	-	1	-	-	-
75 - 79	345	-	-	3	1	-	1	-	1	-	-	-
80+	219	-	-	1	-	1	-	-	-	-	-	-
nezjištěno	1	-	-	-	-	-	-	-	-	-	-	-
celkem	11729	36	-	173	20	9	38	5	14	3	1	-
%	96,8	0,3	-	1,4	0,2	0,1	0,3	0,0	0,1	0,0	0,0	-
Z 1000 obyvatel dané národnosti												
0 - 4	55	56	X	6	-	-	158	-	-	-	-	-
5 - 9	67	56	X	23	-	-	79	-	143	-	-	-
10 - 14	63	56	X	52	-	-	158	-	-	-	1000	-
15 - 19	63	56	X	23	-	-	26	-	214	-	-	-
20 - 24	91	28	X	40	-	-	105	-	71	-	-	-
25 - 29	94	139	X	127	-	111	105	-	71	-	-	-
30 - 34	73	83	X	121	50	222	79	-	214	333	-	-
35 - 39	63	111	X	46	50	-	53	-	-	-	-	-
40 - 44	63	83	X	81	50	-	53	-	71	-	-	-
45 - 49	78	56	X	46	500	-	26	-	-	333	-	-
50 - 54	72	83	X	58	200	111	-	-	71	333	-	-
55 - 59	45	111	X	150	50	222	53	600	-	-	-	-
60 - 64	40	56	X	64	-	222	-	200	-	-	-	-
65 - 69	44	28	X	81	50	-	53	200	-	-	-	-
70 - 74	41	-	X	58	-	-	26	-	71	-	-	-
75 - 79	29	-	X	17	50	-	26	-	71	-	-	-
80+	19	-	X	6	-	111	-	-	-	-	-	-
nezjištěno	0	-	X	-	-	-	-	-	-	-	-	-
celkem	1000	1000	X	1000	1000	1000	1000	1000	1000	1000	1000	1000

Tab. č. 152 Obyvatelstvo podle národnosti a podle pohlaví a věku

Vysoké Mýto

Pohlaví, věk	Národnost										Obyvatelstvo celkem
	bulharská	rumunská	řecká	vietnamská	albánská	chorvatská	srbská	jiná	dvojí	nezjištěno	
Úhrn											
0 - 4	-	-	-	4	-	-	-	-	1	2	659
5 - 9	-	-	-	1	-	-	-	-	2	2	806
10 - 14	-	-	-	-	-	-	-	1	-	5	768
15 - 19	-	-	-	1	-	-	-	1	-	-	746
20 - 24	-	-	-	1	-	-	-	1	-	3	1085
25 - 29	-	-	-	3	-	1	-	4	-	2	1149
30 - 34	-	-	-	4	-	-	-	3	-	5	903
35 - 39	1	-	-	3	-	-	-	-	-	5	762
40 - 44	1	-	-	-	-	-	-	5	-	3	774
45 - 49	-	-	-	1	-	-	-	1	-	7	942
50 - 54	-	-	-	-	-	-	-	-	-	1	865
55 - 59	-	-	-	-	-	-	-	1	-	2	571
60 - 64	-	-	-	-	-	1	-	1	-	-	482
65 - 69	-	-	-	-	-	-	1	-	-	1	536
70 - 74	-	-	-	-	-	-	-	-	-	2	491
75 - 79	1	-	-	-	-	-	-	-	-	2	354
80+	-	-	-	-	-	-	-	-	-	-	221
nezjištěno	-	-	-	1	-	-	-	-	-	-	2
celkem	3	-	-	19	-	2	1	18	3	42	12116
%	0,0	-	-	0,2	-	0,0	0,0	0,1	0,0	0,3	100,0
Z 1000 obyvatel dané národnosti											
0 - 4	-	X	X	211	X	-	-	-	333	48	54
5 - 9	-	X	X	53	X	-	-	-	667	48	67
10 - 14	-	X	X	-	X	-	-	56	-	119	63
15 - 19	-	X	X	53	X	-	-	56	-	-	62
20 - 24	-	X	X	53	X	-	-	56	-	71	90
25 - 29	-	X	X	158	X	500	-	222	-	48	95
30 - 34	-	X	X	211	X	-	-	167	-	119	75
35 - 39	333	X	X	158	X	-	-	-	-	119	63
40 - 44	333	X	X	-	X	-	-	278	-	71	64
45 - 49	-	X	X	53	X	-	-	56	-	167	78
50 - 54	-	X	X	-	X	-	-	-	-	24	71
55 - 59	-	X	X	-	X	-	-	56	-	48	47
60 - 64	-	X	X	-	X	500	-	56	-	-	40
65 - 69	-	X	X	-	X	-	1000	-	-	24	44
70 - 74	-	X	X	-	X	-	-	-	-	48	41
75 - 79	333	X	X	-	X	-	-	-	-	48	29
80+	-	X	X	-	X	-	-	-	-	-	18
nezjištěno	-	X	X	53	X	-	-	-	-	-	0
celkem	1000	X	X	1000	X	1000	1000	1000	1000	1000	1000

Tab. č. 153 Obyvatelstvo podle národnosti a podle mateřského jazyka a pohlaví

Vysoké Mýto

Mateřský jazyk, pohlaví	Národnost													Obyvatelstvo celkem
	česká	moravská	slezská	slovenská	polská	německá	romská	maďarská	ukrajinská	ruská	vietnamská	ostatní	nezjištěno	
Český														
muži	5562	13	-	14	1	3	2	-	1	-	-	5	6	5607
ženy	5997	23	-	12	-	-	4	-	3	-	-	3	6	6048
celkem	11559	36	-	26	1	3	6	-	4	-	-	8	12	11655
Slovenský														
muži	22	-	-	58	-	-	-	-	-	-	-	-	-	80
ženy	25	-	-	64	-	-	-	-	-	-	-	-	1	90
celkem	47	-	-	122	-	-	-	-	-	-	-	-	1	170
Romský														
muži	44	-	-	10	-	-	19	-	-	-	-	-	-	73
ženy	50	-	-	12	-	-	13	-	-	-	-	-	-	75
celkem	94	-	-	22	-	-	32	-	-	-	-	-	-	148
Polský														
muži	-	-	-	-	4	-	-	-	-	-	-	-	-	4
ženy	2	-	-	-	15	-	-	-	-	-	-	-	-	17
celkem	2	-	-	-	19	-	-	-	-	-	-	-	-	21
Německý														
muži	4	-	-	-	-	3	-	-	-	-	-	-	-	7
ženy	2	-	-	-	-	3	-	-	-	-	-	1	-	6
celkem	6	-	-	-	-	6	-	-	-	-	-	1	-	13
Anglický														
muži	1	-	-	-	-	-	-	-	-	-	-	1	-	2
ženy	-	-	-	-	-	-	-	-	-	-	-	-	-	-
celkem	1	-	-	-	-	-	-	-	-	-	-	1	-	2
Ruský														
muži	-	-	-	-	-	-	-	-	-	2	-	-	-	2
ženy	3	-	-	-	-	-	-	-	3	1	-	-	-	7
celkem	3	-	-	-	-	-	-	-	3	3	-	-	-	9
Ostatní														
muži	5	-	-	2	-	-	-	2	5	-	9	12	-	35
ženy	5	-	-	1	-	-	-	3	2	-	10	6	-	27
celkem	10	-	-	3	-	-	-	5	7	-	19	18	-	62
Nezjištěno														
muži	3	-	-	-	-	-	-	-	-	-	-	-	18	21
ženy	4	-	-	-	-	-	-	-	-	-	-	-	11	15
celkem	7	-	-	-	-	-	-	-	-	-	-	-	29	36
Úhrnem														
muži	5641	13	-	84	5	6	21	2	6	2	9	18	24	5831
ženy	6088	23	-	89	15	3	17	3	8	1	10	10	18	6285
celkem	11729	36	-	173	20	9	38	5	14	3	19	28	42	12116

1. Muži

Tab. č. 154 Obyvatelstvo podle národnosti, podle nejvyššího ukončeného vzdělání, ekonomické aktivity, postavení v zaměstnání, odvětví ekonomické činnosti, druhého zaměstnání a podle pohlaví

Vysoké Mýto

Nejvyšší ukončené vzdělání, ekonomická aktivita, postavení v zaměstnání, odvětví ekonomické činnosti, druhé zaměstnání	Národnost										
	česká	moravská	slezská	slovenská	polská	německá	romská	maďarská	ukrajinská	ruská	rusínská
A. Nejvyšší ukončené vzdělání											
bez vzdělání	6	-	-	1	-	-	1	-	-	-	-
neukončené základní vzdělání	6	-	-	1	-	-	-	-	-	-	-
základní vzdělání	610	1	-	20	-	-	6	-	3	-	-
vyučení bez maturity	1073	2	-	11	2	-	3	1	2	-	-
střední odborné bez maturity	983	-	-	15	-	1	1	1	-	-	-
učební obory s maturitou	74	-	-	-	-	-	-	-	-	-	-
úplné střední všeobecné s maturitou	163	-	-	2	1	1	-	-	-	1	-
úplné střední odborné s maturitou	984	2	-	9	2	3	-	-	-	1	-
nástavbové studium	89	-	-	3	-	-	-	-	-	-	-
vyšší odborné vzdělání	69	-	-	1	-	-	-	-	-	-	-
vysokoškolské bakalářské	25	-	-	-	-	-	-	-	-	-	-
vysokoškolské	415	8	-	13	-	1	-	-	-	-	-
vědecká příprava	7	-	-	1	-	-	-	-	-	-	-
nezjištěno	31	-	-	-	-	-	-	-	-	-	-
děti do 15 let	1106	-	-	7	-	-	10	-	1	-	1
obyvatelstvo úhrnem	5641	13	-	84	5	6	21	2	6	2	1
B. Ekonomická aktivita											
ekonomicky aktivní osoby	3254	9	-	53	5	5	8	-	2	2	-
v tom:											
zaměstnané osoby, zaměstnavatelé, sam. činní	2859	9	-	41	4	5	3	-	2	2	-
pracující důchodci	93	-	-	1	-	-	-	-	-	-	-
pracující studenti a učni	22	-	-	-	-	-	-	-	-	-	-
ženy na mateřské dovolené	-	-	-	-	-	-	-	-	-	-	-
nezaměstnaní	280	-	-	11	1	-	5	-	-	-	-
ekonomicky neaktivní osoby	2358	4	-	30	-	1	13	2	4	-	1
v tom:											
nepracující důchodci	828	3	-	22	-	1	3	2	-	-	-
ostatní s vlastním zdrojem obživy	11	-	-	-	-	-	-	-	-	-	-
žáci, studenti, učni	1054	1	-	7	-	-	5	-	3	-	1
ostatní závislé osoby	465	-	-	1	-	-	5	-	1	-	-
osoby s nezj. ek. aktivitou	29	-	-	1	-	-	-	-	-	-	-
obyvatelstvo úhrnem	5641	13	-	84	5	6	21	2	6	2	1

1. Muži

Tab. č. 154 Obyvatelstvo podle národnosti, podle nejvyššího ukončeného vzdělání, ekonomické aktivity, postavení v zaměstnání, odvětví ekonomické činnosti, druhého zaměstnání a podle pohlaví

Vysoké Mýto

Nejvyšší ukončené vzdělání, ekonomická aktivita, postavení v zaměstnání, odvětví ekonomické činnosti, druhé zaměstnání	Národnost										Obyvatelstvo celkem	
	bulharská	rumunská	řecká	vietnamská	albánská	chorvatská	srbská	jiná	dvoji	nezjištěno		
A. Nejvyšší ukončené vzdělání												
bez vzdělání	-	-	-	-	-	-	-	-	-	-	-	8
neukončené základní vzdělání	-	-	-	-	-	-	-	-	-	-	-	7
základní vzdělání	2	-	-	1	-	-	-	2	-	3	-	648
vyučení bez maturity	-	-	-	-	-	-	-	2	-	1	-	1097
střední odborné bez maturity	-	-	-	1	-	-	-	-	-	-	-	1002
učební obory s maturitou	-	-	-	1	-	-	-	1	-	-	-	76
úplné střední všeobecné s maturitou	-	-	-	-	-	-	-	-	-	-	-	168
úplné střední odborné s maturitou	1	-	-	-	-	-	-	2	-	-	-	1004
nástavbové studium	-	-	-	1	-	-	-	-	-	-	-	93
vyšší odborné vzdělání	-	-	-	-	-	-	1	-	-	-	-	71
vysokoškolské bakalářské	-	-	-	-	-	-	-	-	-	-	-	25
vysokoškolské	-	-	-	1	-	-	-	3	-	-	-	441
vědecká příprava	-	-	-	-	-	-	-	-	-	-	-	8
nezjištěno	-	-	-	1	-	1	-	1	-	15	-	49
děti do 15 let	-	-	-	3	-	-	-	-	1	5	-	1134
obyvatelstvo úhrnem	3	-	-	9	-	1	1	11	1	24	-	5831
B. Ekonomická aktivita												
ekonomicky aktivní osoby	2	-	-	5	-	-	-	8	-	2	-	3355
v tom:												
zaměstnané osoby, zaměstnavatelé, sam. činní	2	-	-	5	-	-	-	6	-	1	-	2939
pracující důchodci	-	-	-	-	-	-	-	-	-	-	-	94
pracující studenti a učni	-	-	-	-	-	-	-	-	-	-	-	22
ženy na mateřské dovolené	-	-	-	-	-	-	-	-	-	-	-	-
nezaměstnaní	-	-	-	-	-	-	-	2	-	1	-	300
ekonomicky neaktivní osoby	1	-	-	4	-	-	1	3	1	8	-	2431
v tom:												
neppracující důchodci	1	-	-	-	-	-	1	2	-	3	-	866
ostatní s vlastním zdrojem obživy	-	-	-	-	-	-	-	1	-	-	-	12
žáci, studenti, učni	-	-	-	2	-	-	-	-	1	5	-	1079
ostatní závislé osoby	-	-	-	2	-	-	-	-	-	-	-	474
osoby s nezj. ek. aktivitou	-	-	-	-	-	1	-	-	-	14	-	45
obyvatelstvo úhrnem	3	-	-	9	-	1	1	11	1	24	-	5831

1. Muži

Tab. č. 154 Obyvatelstvo podle národnosti, podle nejvyššího ukončeného vzdělání, ekonomické aktivity, postavení v zaměstnání, odvětví ekonomické činnosti, druhého zaměstnání a podle pohlaví

Vysoké Mýto

Nejvyšší ukončené vzdělání, ekonomická aktivita, postavení v zaměstnání, odvětví ekonomické činnosti, druhé zaměstnání	Národnost										
	česká	moravská	slezská	slovenská	polská	německá	romská	maďarská	ukrajinská	ruská	rusínská
C. Postavení v zaměstnání ekonomicky aktivních osob											
zaměstnavatelé	157	-	-	-	-	2	-	-	1	-	-
z toho:											
s 1 - 19 zaměstnanci	B	B	B	B	B	B	B	B	B	B	B
s 20 - 49 zaměstnanci	B	B	B	B	B	B	B	B	B	B	B
s 50 - 99 zaměstnanci	B	B	B	B	B	B	B	B	B	B	B
se 100 a více zaměstnanci	B	B	B	B	B	B	B	B	B	B	B
zaměstnanci v pracovním a služebním poměru	2418	8	-	42	4	2	3	-	1	1	-
ostatní zaměstnanci	125	-	-	-	-	1	-	-	-	-	-
samostatně činní	388	1	-	5	1	-	2	-	-	1	-
členové produkčních družstev	2	-	-	-	-	-	-	-	-	-	-
pomáhající rodinní příslušníci	7	-	-	-	-	-	-	-	-	-	-
nezjištěné postavení v zaměstnání	157	-	-	6	-	-	3	-	-	-	-
ekonomicky aktivní osoby úhrnem	3254	9	-	53	5	5	8	-	2	2	-
D. Odvětví ekonomické činnosti ekonomicky aktivních osob											
zemědělství, lesnictví, rybolov	125	-	-	3	-	-	-	-	-	-	-
průmysl	1330	3	-	27	1	1	2	-	1	-	-
stavebnictví	498	-	-	6	3	1	4	-	-	-	-
obchod, opravy motor. vozidel a spotř. zboží	290	1	-	-	-	-	-	-	-	1	-
pohostinství a ubytování	52	-	-	2	1	-	-	-	-	-	-
doprava, pošty a telekomunikace	260	-	-	4	-	1	-	-	-	1	-
peněžnictví a pojišťovnictví	44	-	-	-	-	-	-	-	-	-	-
činnosti v oblasti nemovitostí, služby pro podniky	133	-	-	-	-	-	-	-	-	-	-
výzkum a vývoj	6	-	-	-	-	-	-	-	-	-	-
veřejná správa, obrana, sociální zabezpečení	127	-	-	1	-	-	1	-	-	-	-
školství	96	2	-	-	-	2	-	-	-	-	-
zdravotnictví, veterinární a sociální činnosti	54	3	-	2	-	-	-	-	-	-	-
ostatní veřejné a osobní služby	82	-	-	2	-	-	-	-	1	-	-
nezjištěno	157	-	-	6	-	-	1	-	-	-	-
ekonomicky aktivní osoby úhrnem	3254	9	-	53	5	5	8	-	2	2	-
E. Pracující s druhým zaměstnáním											
jako samostatně činní	130	-	-	1	-	2	-	-	-	-	-
ostatní	78	-	-	-	-	-	1	-	-	-	-
pracující s druhým zaměstnáním úhrnem	208	-	-	1	-	2	1	-	-	-	-

1. Muži

Tab. č. 154 Obyvatelstvo podle národnosti, podle nejvyššího ukončeného vzdělání, ekonomické aktivity, postavení v zaměstnání, odvětví ekonomické činnosti, druhého zaměstnání a podle pohlaví

Vysoké Mýto

Nejvyšší ukončené vzdělání, ekonomická aktivita, postavení v zaměstnání, odvětví ekonomické činnosti, druhé zaměstnání	Národnost										Obyvatelstvo celkem
	bulharská	rumunská	řecká	vietnamská	albánská	chorvatská	srbská	jiná	dvoji	nezjištěno	
C. Postavení v zaměstnání ekonomicky aktivních osob											
zaměstnavatelé	-	-	-	-	-	-	-	-	-	-	160
z toho:											
s 1 - 19 zaměstnanci	B	B	B	B	B	B	B	B	B	B	B
s 20 - 49 zaměstnanci	B	B	B	B	B	B	B	B	B	B	B
s 50 - 99 zaměstnanci	B	B	B	B	B	B	B	B	B	B	B
se 100 a více zaměstnanci	B	B	B	B	B	B	B	B	B	B	B
zaměstnanci v pracovním a služebním poměru	2	-	-	-	-	-	-	4	-	2	2487
ostatní zaměstnanci	-	-	-	-	-	-	-	1	-	-	127
samostatně činní	-	-	-	5	-	-	-	-	-	-	403
členové produkčních družstev	-	-	-	-	-	-	-	-	-	-	2
pomáhající rodinní příslušníci	-	-	-	-	-	-	-	-	-	-	7
nezjištěné postavení v zaměstnání	-	-	-	-	-	-	-	3	-	-	169
ekonomicky aktivní osoby úhrnem	2	-	-	5	-	-	-	8	-	2	3355
D. Odvětví ekonomické činnosti ekonomicky aktivních osob											
zemědělství, lesnictví, rybolov	2	-	-	-	-	-	-	-	-	-	130
průmysl	-	-	-	-	-	-	-	5	-	-	1370
stavebnictví	-	-	-	-	-	-	-	-	-	2	514
obchod, opravy motor. vozidel a spotř. zboží	-	-	-	4	-	-	-	-	-	-	296
pohostinství a ubytování	-	-	-	-	-	-	-	-	-	-	55
doprava, pošty a telekomunikace	-	-	-	-	-	-	-	-	-	-	266
peněžnictví a pojišťovnictví	-	-	-	-	-	-	-	-	-	-	44
činnosti v oblasti nemovitostí, služby pro podniky	-	-	-	-	-	-	-	-	-	-	133
výzkum a vývoj	-	-	-	-	-	-	-	-	-	-	6
veřejná správa, obrana, sociální zabezpečení	-	-	-	-	-	-	-	-	-	-	129
školství	-	-	-	-	-	-	-	-	-	-	100
zdravotnictví, veterinární a sociální činnosti	-	-	-	-	-	-	-	-	-	-	59
ostatní veřejné a osobní služby	-	-	-	-	-	-	-	-	-	-	85
nezjištěno	-	-	-	1	-	-	-	3	-	-	168
ekonomicky aktivní osoby úhrnem	2	-	-	5	-	-	-	8	-	2	3355
E. Pracující s druhým zaměstnáním											
jako samostatně činní	-	-	-	-	-	-	-	-	-	-	133
ostatní	-	-	-	1	-	-	-	-	-	-	80
pracující s druhým zaměstnáním úhrnem	-	-	-	1	-	-	-	-	-	-	213

2. Ženy

Tab. č. 154 Obyvatelstvo podle národnosti, podle nejvyššího ukončeného vzdělání, ekonomické aktivity, postavení v zaměstnání, odvětví ekonomické činnosti, druhého zaměstnání a podle pohlaví

Vysoké Mýto

Nejvyšší ukončené vzdělání, ekonomická aktivita, postavení v zaměstnání, odvětví ekonomické činnosti, druhé zaměstnání	Národnost										
	česká	moravská	slezská	slovenská	polská	německá	romská	maďarská	ukrajinská	ruská	rusínská
A. Nejvyšší ukončené vzdělání											
bez vzdělání	14	-	-	1	-	-	2	-	-	-	-
neukončené základní vzdělání	12	-	-	-	-	-	1	-	-	-	-
základní vzdělání	1058	1	-	47	6	1	8	3	2	-	-
vyučení bez maturity	840	3	-	8	3	1	1	-	1	-	-
střední odborné bez maturity	897	4	-	9	4	-	-	-	2	-	-
učební obory s maturitou	58	-	-	1	1	-	-	-	1	-	-
úplné střední všeobecné s maturitou	304	1	-	3	-	-	-	-	-	-	-
úplné střední odborné s maturitou	1238	4	-	7	1	1	-	-	1	-	-
nástavbové studium	186	1	-	2	-	-	-	-	-	-	-
vyšší odborné vzdělání	79	1	-	-	-	-	-	-	-	-	-
vysokoškolské bakalářské	24	-	-	-	-	-	-	-	-	-	-
vysokoškolské	274	2	-	3	-	-	-	-	-	1	-
vědecká příprava	1	-	-	-	-	-	-	-	-	-	-
nezjištěno	32	-	-	1	-	-	-	-	-	-	-
děti do 15 let	1071	6	-	7	-	-	5	-	1	-	-
obyvatelstvo úhrnem	6088	23	-	89	15	3	17	3	8	1	-
B. Ekonomická aktivita											
ekonomicky aktivní osoby	2772	10	-	36	13	1	7	-	5	1	-
v tom:											
zaměstnané osoby, zaměstnavatelé, sam. činní	2267	8	-	21	10	-	2	-	4	1	-
pracující důchodci	52	-	-	5	1	1	-	-	-	-	-
pracující studenti a učni	16	-	-	-	-	-	-	-	-	-	-
ženy na mateřské dovolené	137	1	-	-	-	-	1	-	1	-	-
nezaměstnaní	300	1	-	10	2	-	4	-	-	-	-
ekonomicky neaktivní osoby	3294	13	-	51	2	2	10	3	3	-	-
v tom:											
nepracující důchodci	1505	4	-	33	2	2	3	3	2	-	-
ostatní s vlastním zdrojem obživy	247	2	-	6	-	-	2	-	-	-	-
žáci, studenti, učni	1063	4	-	7	-	-	3	-	1	-	-
ostatní závislé osoby	479	3	-	5	-	-	2	-	-	-	-
osoby s nezj. ek. aktivitou	22	-	-	2	-	-	-	-	-	-	-
obyvatelstvo úhrnem	6088	23	-	89	15	3	17	3	8	1	-

2. Ženy

Tab. č. 154 Obyvatelstvo podle národnosti, podle nejvyššího ukončeného vzdělání, ekonomické aktivity, postavení v zaměstnání, odvětví ekonomické činnosti, druhého zaměstnání a podle pohlaví

Vysoké Mýto

Nejvyšší ukončené vzdělání, ekonomická aktivita, postavení v zaměstnání, odvětví ekonomické činnosti, druhé zaměstnání	Národnost										Obyvatelstvo celkem
	bulharská	rumunská	řecká	vietnamská	albánská	chorvatská	srbská	jiná	dvoji	nezjištěno	
A. Nejvyšší ukončené vzdělání											
bez vzdělání	-	-	-	-	-	-	-	-	-	-	17
neukončené základní vzdělání	-	-	-	-	-	-	-	-	-	-	13
základní vzdělání	-	-	-	3	-	-	-	2	-	1	1132
vyučení bez maturity	-	-	-	-	-	-	-	1	-	1	859
střední odborné bez maturity	-	-	-	1	-	1	-	-	-	3	921
učební obory s maturitou	-	-	-	-	-	-	-	-	-	-	61
úplné střední všeobecné s maturitou	-	-	-	1	-	-	-	1	-	1	311
úplné střední odborné s maturitou	-	-	-	1	-	-	-	1	-	-	1254
nástavbové studium	-	-	-	-	-	-	-	-	-	-	189
vyšší odborné vzdělání	-	-	-	-	-	-	-	-	-	-	80
vysokoškolské bakalářské	-	-	-	-	-	-	-	-	-	-	24
vysokoškolské	-	-	-	2	-	-	-	1	-	1	284
vědecká příprava	-	-	-	-	-	-	-	-	-	-	1
nezjištěno	-	-	-	-	-	-	-	-	-	7	40
děti do 15 let	-	-	-	2	-	-	-	1	2	4	1099
obyvatelstvo úhrnem	-	-	-	10	-	1	-	7	2	18	6285
B. Ekonomická aktivita											
ekonomicky aktivní osoby	-	-	-	8	-	-	-	4	-	4	2861
v tom:											
zaměstnané osoby, zaměstnavatelé, sam. činní	-	-	-	6	-	-	-	2	-	4	2325
pracující důchodci	-	-	-	-	-	-	-	1	-	-	60
pracující studenti a učni	-	-	-	-	-	-	-	-	-	-	16
ženy na mateřské dovolené	-	-	-	1	-	-	-	1	-	-	142
nezaměstnaní	-	-	-	1	-	-	-	-	-	-	318
ekonomicky neaktivní osoby	-	-	-	2	-	1	-	3	2	8	3394
v tom:											
nepřpracující důchodci	-	-	-	-	-	1	-	-	-	2	1557
ostatní s vlastním zdrojem obživy	-	-	-	-	-	-	-	1	-	1	259
žáci, studenti, učni	-	-	-	-	-	-	-	2	1	3	1084
ostatní závislé osoby	-	-	-	2	-	-	-	-	1	2	494
osoby s nezj. ek. aktivitou	-	-	-	-	-	-	-	-	-	6	30
obyvatelstvo úhrnem	-	-	-	10	-	1	-	7	2	18	6285

2. Ženy

Tab. č. 154 Obyvatelstvo podle národnosti, podle nejvyššího ukončeného vzdělání, ekonomické aktivity, postavení v zaměstnání, odvětví ekonomické činnosti, druhého zaměstnání a podle pohlaví

Vysoké Mýto

Nejvyšší ukončené vzdělání, ekonomická aktivita, postavení v zaměstnání, odvětví ekonomické činnosti, druhé zaměstnání	Národnost										
	česká	moravská	slezská	slovenská	polská	německá	romská	maďarská	ukrajinská	ruská	rusínská
C. Postavení v zaměstnání ekonomicky aktivních osob											
zaměstnavatelé	59	1	-	-	-	-	-	-	-	1	-
z toho:											
s 1 - 19 zaměstnanci	B	B	B	B	B	B	B	B	B	B	B
s 20 - 49 zaměstnanci	B	B	B	B	B	B	B	B	B	B	B
s 50 - 99 zaměstnanci	B	B	B	B	B	B	B	B	B	B	B
se 100 a více zaměstnanci	B	B	B	B	B	B	B	B	B	B	B
zaměstnanci v pracovním a služebním poměru	2215	7	-	24	9	1	3	-	2	-	-
ostatní zaměstnanci	128	-	-	3	1	-	-	-	2	-	-
samostatně činní	164	1	-	2	2	-	-	-	1	-	-
členové produkčních družstev	2	-	-	-	-	-	-	-	-	-	-
pomáhající rodinní příslušníci	22	-	-	-	-	-	-	-	-	-	-
nezjištěné postavení v zaměstnání	182	1	-	7	1	-	4	-	-	-	-
ekonomicky aktivní osoby úhrnem	2772	10	-	36	13	1	7	-	5	1	-
D. Odvětví ekonomické činnosti ekonomicky aktivních osob											
zemědělství, lesnictví, rybolov	72	-	-	-	-	-	-	-	-	-	-
průmysl	792	3	-	14	6	-	-	-	2	-	-
stavebnictví	69	-	-	-	-	-	-	-	-	-	-
obchod, opravy motor. vozidel a spotř. zboží	383	2	-	5	1	-	-	-	-	-	-
pohostinství a ubytování	137	-	-	1	1	-	-	-	2	1	-
doprava, pošta a telekomunikace	121	1	-	1	1	-	-	-	-	-	-
peněžnictví a pojišťovnictví	73	-	-	-	-	-	-	-	-	-	-
činnosti v oblasti nemovitostí, služby pro podniky	116	-	-	1	-	-	1	-	-	-	-
výzkum a vývoj	2	-	-	-	-	-	-	-	-	-	-
veřejná správa, obrana, sociální zabezpečení	66	-	-	1	-	-	-	-	-	-	-
školství	306	1	-	2	-	-	1	-	-	-	-
zdravotnictví, veterinární a sociální činnosti	327	1	-	1	2	1	-	-	-	-	-
ostatní veřejné a osobní služby	120	1	-	3	1	-	1	-	-	-	-
nezjištěno	188	1	-	7	1	-	4	-	1	-	-
ekonomicky aktivní osoby úhrnem	2772	10	-	36	13	1	7	-	5	1	-
E. Pracující s druhým zaměstnáním											
jako samostatně činní	52	-	-	-	-	-	-	-	-	-	-
ostatní	64	1	-	-	-	-	1	-	-	-	-
pracující s druhým zaměstnáním úhrnem	116	1	-	-	-	-	1	-	-	-	-

2. Ženy

Tab. č. 154 Obyvatelstvo podle národnosti, podle nejvyššího ukončeného vzdělání, ekonomické aktivity, postavení v zaměstnání, odvětví ekonomické činnosti, druhého zaměstnání a podle pohlaví

Vysoké Mýto

Nejvyšší ukončené vzdělání, ekonomická aktivita, postavení v zaměstnání, odvětví ekonomické činnosti, druhé zaměstnání	Národnost										Obyvatelstvo celkem
	bulharská	rumunská	řecká	vietnamská	albánská	chorvatská	srbská	jiná	dvoji	nezjištěno	
C. Postavení v zaměstnání ekonomicky aktivních osob											
zaměstnavatelé	-	-	-	1	-	-	-	-	-	-	62
z toho:											
s 1 - 19 zaměstnanci	B	B	B	B	B	B	B	B	B	B	B
s 20 - 49 zaměstnanci	B	B	B	B	B	B	B	B	B	B	B
s 50 - 99 zaměstnanci	B	B	B	B	B	B	B	B	B	B	B
se 100 a více zaměstnanci	B	B	B	B	B	B	B	B	B	B	B
zaměstnanci v pracovním a služebním poměru	-	-	-	-	-	-	-	2	-	4	2267
ostatní zaměstnanci	-	-	-	-	-	-	-	1	-	-	135
samostatně činní	-	-	-	6	-	-	-	-	-	-	176
členové produkčních družstev	-	-	-	-	-	-	-	-	-	-	2
pomáhající rodinní příslušníci	-	-	-	-	-	-	-	-	-	-	22
nezjištěné postavení v zaměstnání	-	-	-	1	-	-	-	1	-	-	197
ekonomicky aktivní osoby úhrnem	-	-	-	8	-	-	-	4	-	4	2861
D. Odvětví ekonomické činnosti ekonomicky aktivních osob											
zemědělství, lesnictví, rybolov	-	-	-	-	-	-	-	-	-	2	74
průmysl	-	-	-	-	-	-	-	2	-	-	819
stavebnictví	-	-	-	-	-	-	-	-	-	-	69
obchod, opravy motor. vozidel a spotř. zboží	-	-	-	7	-	-	-	-	-	-	398
pohostinství a ubytování	-	-	-	-	-	-	-	-	-	-	142
doprava, pošty a telekomunikace	-	-	-	-	-	-	-	-	-	1	125
peněžnictví a pojišťovnictví	-	-	-	-	-	-	-	-	-	-	73
činnosti v oblasti nemovitostí, služby pro podniky	-	-	-	-	-	-	-	-	-	-	118
výzkum a vývoj	-	-	-	-	-	-	-	-	-	-	2
veřejná správa, obrana, sociální zabezpečení	-	-	-	-	-	-	-	1	-	-	68
školství	-	-	-	-	-	-	-	-	-	1	311
zdravotnictví, veterinární a sociální činnosti	-	-	-	-	-	-	-	-	-	-	332
ostatní veřejné a osobní služby	-	-	-	-	-	-	-	-	-	-	126
nezjištěno	-	-	-	1	-	-	-	1	-	-	204
ekonomicky aktivní osoby úhrnem	-	-	-	8	-	-	-	4	-	4	2861
E. Pracující s druhým zaměstnáním											
jako samostatně činní	-	-	-	-	-	-	-	-	-	-	52
ostatní	-	-	-	1	-	-	-	-	-	-	67
pracující s druhým zaměstnáním úhrnem	-	-	-	1	-	-	-	-	-	-	119

3. Muži a ženy úhrnem

Tab. č. 154 Obyvatelstvo podle národnosti, podle nejvyššího ukončeného vzdělání, ekonomické aktivity, postavení v zaměstnání, odvětví ekonomické činnosti, druhého zaměstnání a podle pohlaví

Vysoké Mýto

Nejvyšší ukončené vzdělání, ekonomická aktivita, postavení v zaměstnání, odvětví ekonomické činnosti, druhé zaměstnání	Národnost										
	česká	moravská	slezská	slovenská	polská	německá	romská	maďarská	ukrajinská	ruská	rusínská
A. Nejvyšší ukončené vzdělání											
bez vzdělání	20	-	-	2	-	-	3	-	-	-	-
neukončené základní vzdělání	18	-	-	1	-	-	1	-	-	-	-
základní vzdělání	1668	2	-	67	6	1	14	3	5	-	-
vyučení bez maturity	1913	5	-	19	5	1	4	1	3	-	-
střední odborné bez maturity	1880	4	-	24	4	1	1	1	2	-	-
učební obory s maturitou	132	-	-	1	1	-	-	-	1	-	-
úplné střední všeobecné s maturitou	467	1	-	5	1	1	-	-	-	1	-
úplné střední odborné s maturitou	2222	6	-	16	3	4	-	-	1	1	-
návštěvné studium	275	1	-	5	-	-	-	-	-	-	-
vyšší odborné vzdělání	148	1	-	1	-	-	-	-	-	-	-
vysokoškolské bakalářské	49	-	-	-	-	-	-	-	-	-	-
vysokoškolské	689	10	-	16	-	1	-	-	-	1	-
vědecká příprava	8	-	-	1	-	-	-	-	-	-	-
nezjištěno	63	-	-	1	-	-	-	-	-	-	-
děti do 15 let	2177	6	-	14	-	-	15	-	2	-	1
obyvatelstvo úhrnem	11729	36	-	173	20	9	38	5	14	3	1
B. Ekonomická aktivita											
ekonomicky aktivní osoby	6026	19	-	89	18	6	15	-	7	3	-
v tom:											
zaměstnané osoby, zaměstnavatelé, sam. činní	5126	17	-	62	14	5	5	-	6	3	-
pracující důchodci	145	-	-	6	1	1	-	-	-	-	-
pracující studenti a učni	38	-	-	-	-	-	-	-	-	-	-
ženy na mateřské dovolené	137	1	-	-	-	-	1	-	1	-	-
nezaměstnaní	580	1	-	21	3	-	9	-	-	-	-
ekonomicky neaktivní osoby	5652	17	-	81	2	3	23	5	7	-	1
v tom:											
nepracující důchodci	2333	7	-	55	2	3	6	5	2	-	-
ostatní s vlastním zdrojem obživy	258	2	-	6	-	-	2	-	-	-	-
žáci, studenti, učni	2117	5	-	14	-	-	8	-	4	-	1
ostatní závislé osoby	944	3	-	6	-	-	7	-	1	-	-
osoby s nezj. ek. aktivitou	51	-	-	3	-	-	-	-	-	-	-
obyvatelstvo úhrnem	11729	36	-	173	20	9	38	5	14	3	1

3. Muži a ženy úhrnem

Tab. č. 154 Obyvatelstvo podle národnosti, podle nejvyššího ukončeného vzdělání, ekonomické aktivity, postavení v zaměstnání, odvětví ekonomické činnosti, druhého zaměstnání a podle pohlaví

Vysoké Mýto

Nejvyšší ukončené vzdělání, ekonomická aktivita, postavení v zaměstnání, odvětví ekonomické činnosti, druhé zaměstnání	Národnost										Obyvatelstvo celkem
	bulharská	rumunská	řecká	vietnamská	albánská	chorvatská	srbská	jiná	dvoji	nezjištěno	
A. Nejvyšší ukončené vzdělání											
bez vzdělání	-	-	-	-	-	-	-	-	-	-	25
neukončené základní vzdělání	-	-	-	-	-	-	-	-	-	-	20
základní vzdělání	2	-	-	4	-	-	-	4	-	4	1780
vyučení bez maturity	-	-	-	-	-	-	-	3	-	2	1956
střední odborné bez maturity	-	-	-	2	-	1	-	-	-	3	1923
učební obory s maturitou	-	-	-	1	-	-	-	1	-	-	137
úplné střední všeobecné s maturitou	-	-	-	1	-	-	-	1	-	1	479
úplné střední odborné s maturitou	1	-	-	1	-	-	-	3	-	-	2258
nástavbové studium	-	-	-	1	-	-	-	-	-	-	282
vyšší odborné vzdělání	-	-	-	-	-	-	1	-	-	-	151
vysokoškolské bakalářské	-	-	-	-	-	-	-	-	-	-	49
vysokoškolské	-	-	-	3	-	-	-	4	-	1	725
vědecká příprava	-	-	-	-	-	-	-	-	-	-	9
nezjištěno	-	-	-	1	-	1	-	1	-	22	89
děti do 15 let	-	-	-	5	-	-	-	1	3	9	2233
obyvatelstvo úhrnem	3	-	-	19	-	2	1	18	3	42	12116
B. Ekonomická aktivita											
ekonomicky aktivní osoby	2	-	-	13	-	-	-	12	-	6	6216
v tom:											
zaměstnané osoby, zaměstnavatelé, sam. činní	2	-	-	11	-	-	-	8	-	5	5264
pracující důchodci	-	-	-	-	-	-	-	1	-	-	154
pracující studenti a učni	-	-	-	-	-	-	-	-	-	-	38
ženy na mateřské dovolené	-	-	-	1	-	-	-	1	-	-	142
nezaměstnaní	-	-	-	1	-	-	-	2	-	1	618
ekonomicky neaktivní osoby	1	-	-	6	-	1	1	6	3	16	5825
v tom:											
nepracující důchodci	1	-	-	-	-	1	1	2	-	5	2423
ostatní s vlastním zdrojem obživy	-	-	-	-	-	-	-	2	-	1	271
žáci, studenti, učni	-	-	-	2	-	-	-	2	2	8	2163
ostatní závislé osoby	-	-	-	4	-	-	-	-	1	2	968
osoby s nezj. ek. aktivitou	-	-	-	-	-	1	-	-	-	20	75
obyvatelstvo úhrnem	3	-	-	19	-	2	1	18	3	42	12116

3. Muži a ženy úhrnem

Tab. č. 154 Obyvatelstvo podle národnosti, podle nejvyššího ukončeného vzdělání, ekonomické aktivity, postavení v zaměstnání, odvětví ekonomické činnosti, druhého zaměstnání a podle pohlaví

Vysoké Mýto

Nejvyšší ukončené vzdělání, ekonomická aktivita, postavení v zaměstnání, odvětví ekonomické činnosti, druhé zaměstnání	Národnost										
	česká	moravská	slezská	slovenská	polská	německá	romská	maďarská	ukrajinská	ruská	rusínská
C. Postavení v zaměstnání ekonomicky aktivních osob											
zaměstnavatelé	216	1	-	-	-	2	-	-	1	1	-
z toho:											
s 1 - 19 zaměstnanci	B	B	B	B	B	B	B	B	B	B	B
s 20 - 49 zaměstnanci	B	B	B	B	B	B	B	B	B	B	B
s 50 - 99 zaměstnanci	B	B	B	B	B	B	B	B	B	B	B
se 100 a více zaměstnanci	B	B	B	B	B	B	B	B	B	B	B
zaměstnanci v pracovním a služebním poměru	4633	15	-	66	13	3	6	-	3	1	-
ostatní zaměstnanci	253	-	-	3	1	1	-	-	2	-	-
samostatně činní	552	2	-	7	3	-	2	-	1	1	-
členové produkčních družstev	4	-	-	-	-	-	-	-	-	-	-
pomáhající rodinní příslušníci	29	-	-	-	-	-	-	-	-	-	-
nezjištěné postavení v zaměstnání	339	1	-	13	1	-	7	-	-	-	-
ekonomicky aktivní osoby úhrnem	6026	19	-	89	18	6	15	-	7	3	-
D. Odvětví ekonomické činnosti ekonomicky aktivních osob											
zemědělství, lesnictví, rybolov	197	-	-	3	-	-	-	-	-	-	-
průmysl	2122	6	-	41	7	1	2	-	3	-	-
stavebnictví	567	-	-	6	3	1	4	-	-	-	-
obchod, opravy motor. vozidel a spotř. zboží	673	3	-	5	1	-	-	-	-	1	-
pohostinství a ubytování	189	-	-	3	2	-	-	-	2	1	-
doprava, pošta a telekomunikace	381	1	-	5	1	1	-	-	-	1	-
peněžnictví a pojišťovnictví	117	-	-	-	-	-	-	-	-	-	-
činnosti v oblasti nemovitostí, služby pro podniky	249	-	-	1	-	-	1	-	-	-	-
výzkum a vývoj	8	-	-	-	-	-	-	-	-	-	-
veřejná správa, obrana, sociální zabezpečení	193	-	-	2	-	-	1	-	-	-	-
školství	402	3	-	2	-	2	1	-	-	-	-
zdravotnictví, veterinární a sociální činnosti	381	4	-	3	2	1	-	-	-	-	-
ostatní veřejné a osobní služby	202	1	-	5	1	-	1	-	1	-	-
nezjištěno	345	1	-	13	1	-	5	-	1	-	-
ekonomicky aktivní osoby úhrnem	6026	19	-	89	18	6	15	-	7	3	-
E. Pracující s druhým zaměstnáním											
jako samostatně činní	182	-	-	1	-	2	-	-	-	-	-
ostatní	142	1	-	-	-	-	2	-	-	-	-
pracující s druhým zaměstnáním úhrnem	324	1	-	1	-	2	2	-	-	-	-

3. Muži a ženy úhrnem

Tab. č. 154 Obyvatelstvo podle národnosti, podle nejvyššího ukončeného vzdělání, ekonomické aktivity, postavení v zaměstnání, odvětví ekonomické činnosti, druhého zaměstnání a podle pohlaví

Vysoké Mýto

Nejvyšší ukončené vzdělání, ekonomická aktivita, postavení v zaměstnání, odvětví ekonomické činnosti, druhé zaměstnání	Národnost										Obyvatelstvo celkem
	bulharská	rumunská	řecká	vietnamská	albánská	chorvatská	srbská	jiná	dvoji	nezjištěno	
C. Postavení v zaměstnání ekonomicky aktivních osob											
zaměstnavatelé	-	-	-	1	-	-	-	-	-	-	222
z toho:											
s 1 - 19 zaměstnanci	B	B	B	B	B	B	B	B	B	B	B
s 20 - 49 zaměstnanci	B	B	B	B	B	B	B	B	B	B	B
s 50 - 99 zaměstnanci	B	B	B	B	B	B	B	B	B	B	B
se 100 a více zaměstnanci	B	B	B	B	B	B	B	B	B	B	B
zaměstnanci v pracovním a služebním poměru	2	-	-	-	-	-	-	6	-	6	4754
ostatní zaměstnanci	-	-	-	-	-	-	-	2	-	-	262
samostatně činní	-	-	-	11	-	-	-	-	-	-	579
členové produkčních družstev	-	-	-	-	-	-	-	-	-	-	4
pomáhající rodinní příslušníci	-	-	-	-	-	-	-	-	-	-	29
nezjištěné postavení v zaměstnání	-	-	-	1	-	-	-	4	-	-	366
ekonomicky aktivní osoby úhrnem	2	-	-	13	-	-	-	12	-	6	6216
D. Odvětví ekonomické činnosti ekonomicky aktivních osob											
zemědělství, lesnictví, rybolov	2	-	-	-	-	-	-	-	-	2	204
průmysl	-	-	-	-	-	-	-	7	-	-	2189
stavebnictví	-	-	-	-	-	-	-	-	-	2	583
obchod, opravy motor. vozidel a spotř. zboží	-	-	-	11	-	-	-	-	-	-	694
pohostinství a ubytování	-	-	-	-	-	-	-	-	-	-	197
doprava, pošty a telekomunikace	-	-	-	-	-	-	-	-	-	1	391
peněžnictví a pojišťovnictví	-	-	-	-	-	-	-	-	-	-	117
činnosti v oblasti nemovitostí, služby pro podniky	-	-	-	-	-	-	-	-	-	-	251
výzkum a vývoj	-	-	-	-	-	-	-	-	-	-	8
veřejná správa, obrana, sociální zabezpečení	-	-	-	-	-	-	-	1	-	-	197
školství	-	-	-	-	-	-	-	-	-	1	411
zdravotnictví, veterinární a sociální činnosti	-	-	-	-	-	-	-	-	-	-	391
ostatní veřejné a osobní služby	-	-	-	-	-	-	-	-	-	-	211
nezjištěno	-	-	-	2	-	-	-	4	-	-	372
ekonomicky aktivní osoby úhrnem	2	-	-	13	-	-	-	12	-	6	6216
E. Pracující s druhým zaměstnáním											
jako samostatně činní	-	-	-	-	-	-	-	-	-	-	185
ostatní	-	-	-	2	-	-	-	-	-	-	147
pracující s druhým zaměstnáním úhrnem	-	-	-	2	-	-	-	-	-	-	332

1. Muži

Tab. č. 155 Obyvatelstvo 15leté a starší podle věku,
podle nejvyššího ukončeného vzdělání, oborů vzdělání a podle pohlaví

Vysoké Mýto

Nejvyšší ukončené vzdělání, obory vzdělání	Věk												Obyvatelstvo celkem	z toho ekonom. aktivní
	15 - 19	20 - 24	25 - 29	30 - 34	35 - 39	40 - 44	45 - 49	50 - 54	55 - 59	60 - 64	65+	nezjištěno		
Základní vzdělání (vč. neukončeného)	302	40	36	25	30	27	34	27	26	23	85	-	655	219
Střední vzdělání celkem	37	212	258	206	166	182	253	246	118	120	301	-	2099	1637
v tom:														
učňovské	13	104	90	62	55	111	164	156	76	67	199	-	1097	798
odborné	24	108	168	144	111	71	89	90	42	53	102	-	1002	839
technické vědy a nauky	18	84	148	124	93	57	76	70	32	39	66	-	807	699
zemědělsko-lesnické vědy	2	9	10	11	6	10	5	11	5	3	7	-	79	70
ekonomické obory	-	1	-	-	-	-	-	1	-	-	3	-	5	1
ostatní společenské vědy	3	10	7	3	5	1	5	5	2	1	3	-	45	42
ostatní obory vč. nezjištěno	1	4	3	6	7	3	3	3	3	10	23	-	66	27
Úplné střední celkem	25	230	165	142	113	86	100	121	76	54	136	-	1248	955
v tom:														
učňovské	2	15	19	13	10	4	5	3	2	1	2	-	76	71
odborné	13	172	119	108	92	79	89	106	64	51	111	-	1004	789
technické vědy a nauky	3	97	99	83	70	65	77	94	54	41	75	-	758	618
zemědělsko-lesnické vědy	-	11	10	11	11	7	9	6	5	3	6	-	79	68
zdravotnické obory	-	-	1	-	-	-	-	-	-	-	-	-	1	1
ekonomické obory	7	38	3	5	7	3	2	3	1	2	12	-	83	52
pedagogické obory	-	2	-	1	-	1	-	-	-	-	3	-	7	3
ostatní obory vč. nezjištěno	3	24	6	8	4	3	1	3	4	5	15	-	76	47
všeobecné	10	43	27	21	11	3	6	12	10	2	23	-	168	95
Nástavbové studium	-	11	19	11	9	4	8	8	9	3	11	-	93	77
Vyšší odborné vzdělání	-	13	4	1	2	7	3	4	6	7	24	-	71	41
Vysokoškolské vzdělání celkem	-	17	61	79	63	61	55	44	22	17	47	-	466	406
v tom:														
přírodní vědy a nauky	-	-	2	4	1	3	2	1	1	-	2	-	16	13
technické vědy a nauky	-	11	26	44	46	34	23	25	9	5	18	-	241	223
z toho:														
strojírenství a strojn. výroba	-	3	11	17	14	14	8	6	3	2	5	-	83	78
elektrotechn., telek. a výpoč. techn.	-	6	4	4	9	8	5	9	-	1	1	-	47	42
stavebnictví, architektura	-	-	6	17	17	7	9	4	6	2	9	-	77	71
zemědělsko-lesnické vědy	-	1	5	4	3	5	4	4	5	3	2	-	36	28
zdravotnictví, lékařské vědy	-	-	1	2	1	6	6	3	1	2	8	-	30	26
společenské vědy a nauky	-	4	22	23	10	10	17	10	6	7	13	-	122	101
z toho:														
filozofie, teologie	-	-	-	2	1	1	1	-	-	-	1	-	6	3
ekonomie	-	4	8	7	2	3	4	3	1	3	3	-	38	30
politologie, právo	-	-	5	2	-	3	2	1	-	-	4	-	17	14
pedagogika	-	-	7	10	7	3	9	6	4	4	5	-	55	49
vědy a nauky o kultuře a umění	-	-	1	1	1	-	2	-	-	-	-	-	5	4
vojenské vědy a nauky	-	1	2	-	-	-	-	1	-	-	1	-	5	3
ostatní obory vč. nezjištěno	-	-	2	1	1	3	1	-	-	-	3	-	11	8
z vysokoškolského vzdělání bakalářské	-	5	11	3	2	1	-	2	-	-	1	-	25	18
Vědecká příprava	-	-	2	3	1	1	1	-	-	-	-	-	8	8
Osoby bez vzdělání	1	-	2	1	1	-	-	1	2	-	-	-	8	5
Osoby s nezjištěným vzděláním	5	2	8	5	6	2	9	2	3	1	5	1	49	7
Úhrn obyvatel 15letých a starších	370	525	555	473	391	370	463	453	262	225	609	1	4697	3355

2. Ženy

Tab. č. 155 Obyvatelstvo 15leté a starší podle věku,
podle nejvyššího ukončeného vzdělání, oborů vzdělání a podle pohlaví

Vysoké Mýto

Nejvyšší ukončené vzdělání, obory vzdělání	Věk												Obyvatelstvo celkem	z toho ekonom. aktivní
	15 - 19	20 - 24	25 - 29	30 - 34	35 - 39	40 - 44	45 - 49	50 - 54	55 - 59	60 - 64	65+	nezjištěno		
Základní vzdělání (vč. neukončeného)	303	34	43	19	29	32	89	55	68	73	400	-	1145	240
Střední vzdělání celkem	25	142	204	134	128	168	203	162	96	99	418	1	1780	1043
v tom:														
učňovské	17	57	58	25	60	103	121	88	56	62	212	-	859	490
odborné	8	85	146	109	68	65	82	74	40	37	206	1	921	553
technické vědy a nauky	2	26	76	49	26	19	30	22	12	6	16	-	284	212
zemědělsko-lesnické vědy	-	6	10	7	9	7	6	8	2	1	12	-	68	40
ekonomické obory	1	15	7	-	3	10	15	12	12	17	61	-	153	60
ostatní společenské vědy	4	32	48	46	24	23	25	22	8	6	64	-	302	199
ostatní obory vč. nezjištěno	1	6	5	7	6	6	6	10	6	7	53	1	114	42
Úplné střední celkem	40	294	253	192	135	150	127	141	102	63	129	-	1626	1121
v tom:														
učňovské	-	18	18	7	2	3	6	4	-	-	3	-	61	46
odborné	21	191	198	146	105	125	112	111	84	55	106	-	1254	890
technické vědy a nauky	-	39	62	37	24	29	26	30	20	6	2	-	275	215
zemědělsko-lesnické vědy	-	4	16	7	9	6	7	3	6	3	4	-	65	47
zdravotnické obory	2	22	40	30	21	26	24	22	17	21	26	-	251	171
ekonomické obory	9	85	56	52	33	46	38	39	17	14	22	-	411	314
pedagogické obory	3	6	6	6	12	8	7	9	13	7	41	-	118	53
ostatní obory vč. nezjištěno	7	35	18	14	6	10	10	8	11	4	11	-	134	90
všeobecné	19	85	37	39	28	22	9	26	18	8	20	-	311	185
Nástavbové studium	3	24	36	24	19	18	20	18	13	5	9	-	189	147
Vyšší odborné vzdělání	-	31	3	3	3	2	7	8	1	5	17	-	80	46
Vysokoškolské vzdělání celkem	-	23	49	55	50	30	31	24	24	10	12	-	308	251
v tom:														
přírodní vědy a nauky	-	-	5	1	2	1	3	3	2	-	3	-	20	15
technické vědy a nauky	-	-	8	11	9	3	2	4	-	-	1	-	38	31
z toho:														
strojírenství a strojn. výroba	-	-	1	2	1	-	-	1	-	-	-	-	5	5
elektrotechn., telek. a výpoč. techn.	-	-	-	-	3	-	-	-	-	-	-	-	3	3
stavebnictví, architektura	-	-	3	6	2	2	-	2	-	-	1	-	16	13
zemědělsko-lesnické vědy	-	-	1	1	3	1	-	2	1	-	-	-	9	9
zdravotnictví, lékařské vědy	-	-	5	7	4	5	4	5	4	2	4	-	40	34
společenské vědy a nauky	-	23	30	35	32	19	22	10	14	8	2	-	195	161
z toho:														
filozofie, teologie	-	-	5	-	4	2	-	1	-	-	-	-	12	10
ekonomie	-	9	3	8	5	6	6	2	2	-	-	-	41	30
politologie, právo	-	1	4	3	-	-	1	-	-	-	-	-	9	9
pedagogika	-	12	16	24	22	11	12	6	12	5	2	-	122	106
vědy a nauky o kultuře a umění	-	-	-	-	-	-	-	-	2	-	1	-	3	-
vojenské vědy a nauky	-	-	-	-	-	-	-	-	-	-	-	-	-	-
ostatní obory vč. nezjištěno	-	-	-	-	-	1	-	-	1	-	1	-	3	1
z vysokoškolského vzdělání bakalářské	-	10	10	-	1	-	-	2	1	-	-	-	24	19
Vědecká příprava	-	-	-	-	-	-	-	-	1	-	-	-	1	1
Osoby bez vzdělání	1	2	-	-	4	1	-	3	1	-	5	-	17	6
Osoby s nezjištěným vzděláním	4	10	6	3	3	3	2	1	3	2	3	-	40	6
Úhrn obyvatel 15letých a starších	376	560	594	430	371	404	479	412	309	257	993	1	5186	2861

3. Muži a ženy úhrnem

Tab. č. 155 Obyvatelstvo 15leté a starší podle věku,
podle nejvyššího ukončeného vzdělání, oborů vzdělání a podle pohlaví

Vysoké Mýto

Nejvyšší ukončené vzdělání, obory vzdělání	Věk												Obyvatelstvo celkem	z toho ekonom. aktivní
	15 - 19	20 - 24	25 - 29	30 - 34	35 - 39	40 - 44	45 - 49	50 - 54	55 - 59	60 - 64	65+	nezjištěno		
Základní vzdělání (vč. neukončeného)	605	74	79	44	59	59	123	82	94	96	485	-	1800	459
Střední vzdělání celkem	62	354	462	340	294	350	456	408	214	219	719	1	3879	2680
v tom:														
učňovské	30	161	148	87	115	214	285	244	132	129	411	-	1956	1288
odborné	32	193	314	253	179	136	171	164	82	90	308	1	1923	1392
technické vědy a nauky	20	110	224	173	119	76	106	92	44	45	82	-	1091	911
zemědělsko-lesnické vědy	2	15	20	18	15	17	11	19	7	4	19	-	147	110
ekonomické obory	1	16	7	-	3	10	15	13	12	17	64	-	158	61
ostatní společenské vědy	7	42	55	49	29	24	30	27	10	7	67	-	347	241
ostatní obory vč. nezjištěno	2	10	8	13	13	9	9	13	9	17	76	1	180	69
Úplně střední celkem	65	524	418	334	248	236	227	262	178	117	265	-	2874	2076
v tom:														
učňovské	2	33	37	20	12	7	11	7	2	1	5	-	137	117
odborné	34	363	317	254	197	204	201	217	148	106	217	-	2258	1679
technické vědy a nauky	3	136	161	120	94	94	103	124	74	47	77	-	1033	833
zemědělsko-lesnické vědy	-	15	26	18	20	13	16	9	11	6	10	-	144	115
zdravotnické obory	2	22	41	30	21	26	24	22	17	21	26	-	252	172
ekonomické obory	16	123	59	57	40	49	40	42	18	16	34	-	494	366
pedagogické obory	3	8	6	7	12	9	7	9	13	7	44	-	125	56
ostatní obory vč. nezjištěno	10	59	24	22	10	13	11	11	15	9	26	-	210	137
všeobecné	29	128	64	60	39	25	15	38	28	10	43	-	479	280
Návštěvné studium	3	35	55	35	28	22	28	26	22	8	20	-	282	224
Vyšší odborné vzdělání	-	44	7	4	5	9	10	12	7	12	41	-	151	87
Vysokoškolské vzdělání celkem	-	40	110	134	113	91	86	68	46	27	59	-	774	657
v tom:														
přírodní vědy a nauky	-	-	7	5	3	4	5	4	3	-	5	-	36	28
technické vědy a nauky	-	11	34	55	55	37	25	29	9	5	19	-	279	254
z toho:														
strojírenství a strojí výroba	-	3	12	19	15	14	8	7	3	2	5	-	88	83
elektrotechn., telek. a výpoč. techn.	-	6	4	4	12	8	5	9	-	1	1	-	50	45
stavebnictví, architektura	-	-	9	23	19	9	9	6	6	2	10	-	93	84
zemědělsko-lesnické vědy	-	1	6	5	6	6	4	6	6	3	2	-	45	37
zdravotnictví, lékařské vědy	-	-	6	9	5	11	10	8	5	4	12	-	70	60
společenské vědy a nauky	-	27	52	58	42	29	39	20	20	15	15	-	317	262
z toho:														
filozofie, teologie	-	-	5	2	5	3	1	1	-	-	1	-	18	13
ekonomie	-	13	11	15	7	9	10	5	3	3	3	-	79	60
politologie, právo	-	1	9	5	-	3	3	1	-	-	4	-	26	23
pedagogika	-	12	23	34	29	14	21	12	16	9	7	-	177	155
vědy a nauky o kultuře a umění	-	-	1	1	1	-	2	-	2	-	1	-	8	4
vojenské vědy a nauky	-	1	2	-	-	-	-	1	-	-	1	-	5	3
ostatní obory vč. nezjištěno	-	-	2	1	1	4	1	-	1	-	4	-	14	9
z vysokoškolského vzdělání bakalářské	-	15	21	3	3	1	-	4	1	-	1	-	49	37
Vědecká příprava	-	-	2	3	1	1	1	-	1	-	-	-	9	9
Osoby bez vzdělání	2	2	2	1	5	1	-	4	3	-	5	-	25	11
Osoby s nezjištěným vzděláním	9	12	14	8	9	5	11	3	6	3	8	1	89	13
Úhrn obyvatel 15letých a starších	746	1085	1149	903	762	774	942	865	571	482	1602	2	9883	6216

1. Muži

Tab. č. 156 Obyvatelstvo podle věku, podle náboženského vyznání a podle pohlaví

Vysoké Mýto

Náboženské vyznání	Věk												Obyvatelstvo celkem
	- 14	15 - 19	20 - 24	25 - 29	30 - 34	35 - 39	40 - 49	50 - 59	60 - 69	70 - 79	80+	nezjištěno	
Bez vyznání	822	274	416	406	352	272	577	385	136	113	24	1	3778
Věřící	183	62	73	105	78	84	190	261	258	214	32	-	1540
v tom:													
Církev římskokatolická	151	48	50	69	52	61	134	196	185	141	20	-	1107
Českobratrská církev evangelická	9	4	6	10	9	5	21	32	35	28	3	-	162
Církev československá husitská	3	1	1	4	3	2	10	25	27	32	8	-	116
Církev řeckokatolická	-	-	-	2	-	-	-	-	-	1	-	-	3
Pravoslavná církev v českých zemích	-	1	-	-	1	-	1	-	-	1	-	-	4
Bratrská jednota baptistů	1	2	1	5	2	5	3	1	2	3	1	-	26
Církev adventistů sedmého dne	-	-	-	-	1	-	-	-	-	-	-	-	1
Církev bratrská	4	2	3	-	2	1	4	-	1	2	-	-	19
Evangelická církev a. v. v ČR	-	-	-	-	-	-	-	1	-	-	-	-	1
Evangelická církev metodistická	-	-	-	-	-	-	-	-	-	-	-	-	-
Jednota bratrská	-	-	-	-	-	-	-	-	-	-	-	-	-
Křesťanské sbory	-	-	-	1	-	-	-	-	-	-	-	-	1
Luterská evangelická církev a. v. v ČR	-	-	-	-	-	-	-	-	-	-	-	-	-
Novoapostolská církev v ČR	-	-	-	-	-	-	-	-	-	-	-	-	-
Slezská církev evangelická a. v.	-	-	-	-	-	-	-	-	-	-	-	-	-
Starokatolická církev v ČR	-	-	-	-	-	-	-	-	-	-	-	-	-
Federace židovských obcí v ČR	-	-	-	-	-	-	-	-	-	-	-	-	-
Apoštolská církev	-	-	-	-	-	1	-	-	-	-	-	-	1
Náboženská společnost českých unitářů	-	-	-	-	-	-	-	-	-	-	-	-	-
Náboženská společnost Svědkové Jehovovi	-	-	1	3	1	1	-	-	-	-	-	-	6
Církev Ježíše Krista Sv. posledních dnů	-	-	-	-	-	1	-	-	-	-	-	-	1
Církev sjednocení	-	-	-	-	-	-	-	-	-	-	-	-	-
Scientologická církev	-	-	-	-	-	-	-	-	-	-	-	-	-
Křesťanská společenství	-	-	-	-	-	-	-	-	-	1	-	-	1
Anglikánská církev	-	-	-	-	-	-	-	-	-	-	-	-	-
islám	-	-	-	-	-	-	-	-	-	-	-	-	-
buddhismus	-	1	1	-	1	-	-	-	-	-	-	-	3
hinduismus	-	-	-	-	-	-	-	-	-	-	-	-	-
hnutí Hare Kršna	-	-	-	-	-	-	-	-	-	-	-	-	-
ostatní a nepřesně určené	15	3	10	11	6	7	17	6	8	5	-	-	88
Nezjištěno	129	34	36	44	43	35	66	69	36	18	3	-	513
Obyvatelstvo úhrnem	1134	370	525	555	473	391	833	715	430	345	59	1	5831

2. Ženy

Tab. č. 156 Obyvatelstvo podle věku, podle náboženského vyznání a podle pohlaví

Vysoké Mýto

Náboženské vyznání	Věk												Obyvatelstvo celkem
	- 14	15 - 19	20 - 24	25 - 29	30 - 34	35 - 39	40 - 49	50 - 59	60 - 69	70 - 79	80+	nezjištěno	
Bez vyznání	760	278	413	421	312	261	552	318	156	129	24	-	3624
Věřící	231	76	105	122	81	74	250	334	394	343	134	1	2145
v tom:													
Církev římskokatolická	185	63	84	85	57	52	179	250	308	226	89	-	1578
Českobratrská církev evangelická	16	3	4	12	9	4	24	31	39	42	15	-	199
Církev československá husitská	4	-	3	4	3	1	19	27	33	56	16	-	166
Církev řeckokatolická	-	-	-	-	-	-	1	1	1	1	-	-	4
Pravoslavná církev v českých zemích	-	-	-	-	1	-	-	-	-	1	-	-	2
Bratrská jednota baptistů	3	-	3	7	1	4	3	5	4	2	4	-	36
Církev adventistů sedmého dne	2	-	-	1	-	1	-	1	1	-	-	-	6
Církev bratrská	5	2	1	2	1	2	3	1	1	5	3	1	27
Evangelická církev a. v. v ČR	-	-	-	-	-	-	-	1	-	1	-	-	2
Evangelická církev metodistická	-	1	-	-	-	-	-	-	-	-	-	-	1
Jednota bratrská	-	-	-	-	-	-	-	-	-	1	-	-	1
Křesťanské sbory	-	-	-	2	-	-	-	-	-	-	-	-	2
Luterská evangelická církev a. v. v ČR	-	-	-	-	-	-	-	-	-	-	-	-	-
Novoapostolská církev v ČR	-	-	-	-	-	-	-	-	-	-	-	-	-
Slezská církev evangelická a. v.	-	-	-	-	-	-	-	-	-	-	-	-	-
Starokatolická církev v ČR	-	-	-	-	-	-	-	-	-	-	-	-	-
Federace židovských obcí v ČR	-	-	-	-	-	-	-	-	-	-	-	-	-
Apoštolská církev	-	-	-	-	-	-	-	-	-	-	-	-	-
Náboženská společnost českých unitářů	-	-	-	-	-	-	-	-	-	-	-	-	-
Náboženská společnost Svědkové Jehovovi	2	1	2	1	1	2	2	2	-	2	1	-	16
Církev Ježíše Krista Sv. posledních dnů	-	-	-	-	-	-	-	-	-	-	-	-	-
Církev sjednocení	-	-	-	-	-	-	-	-	-	-	-	-	-
Scientologická církev	-	-	-	-	-	-	-	-	-	-	-	-	-
Křesťanská společenství	-	-	-	1	-	-	-	-	-	-	-	-	1
Anglikánská církev	-	-	-	-	-	-	-	-	-	-	-	-	-
islám	-	-	-	-	-	-	-	-	-	-	-	-	-
buddhismus	-	-	-	-	-	-	-	-	-	-	-	-	-
hinduismus	-	-	-	-	-	-	-	-	-	-	-	-	-
hnutí Hare Kršna	-	-	-	-	-	-	-	-	-	-	-	-	-
ostatní a nepřesně určené	14	6	8	7	8	8	19	15	7	6	6	-	104
Nezjištěno	108	22	42	51	37	36	81	69	38	28	4	-	516
Obyvatelstvo úhrnem	1099	376	560	594	430	371	883	721	588	500	162	1	6285

3. Muži a ženy úhrnem

Tab. č. 156 Obyvatelstvo podle věku, podle náboženského vyznání a podle pohlaví

Vysoké Mýto

Náboženské vyznání	Věk												Obyvatelstvo celkem
	- 14	15 - 19	20 - 24	25 - 29	30 - 34	35 - 39	40 - 49	50 - 59	60 - 69	70 - 79	80+	nezjištěno	
Bez vyznání	1582	552	829	827	664	533	1129	703	292	242	48	1	7402
Věřící	414	138	178	227	159	158	440	595	652	557	166	1	3685
v tom:													
Církev římskokatolická	336	111	134	154	109	113	313	446	493	367	109	-	2685
Českobratrská církev evangelická	25	7	10	22	18	9	45	63	74	70	18	-	361
Církev československá husitská	7	1	4	8	6	3	29	52	60	88	24	-	282
Církev řeckokatolická	-	-	-	2	-	-	1	1	1	2	-	-	7
Pravoslavná církev v českých zemích	-	1	-	-	2	-	1	-	-	2	-	-	6
Bratrská jednota baptistů	4	2	4	12	3	9	6	6	6	5	5	-	62
Církev adventistů sedmého dne	2	-	-	1	1	1	-	1	1	-	-	-	7
Církev bratrská	9	4	4	2	3	3	7	1	2	7	3	1	46
Evangelická církev a. v. v ČR	-	-	-	-	-	-	-	2	-	1	-	-	3
Evangelická církev metodistická	-	1	-	-	-	-	-	-	-	-	-	-	1
Jednota bratrská	-	-	-	-	-	-	-	-	-	1	-	-	1
Křesťanské sbory	-	-	-	3	-	-	-	-	-	-	-	-	3
Luterská evangelická církev a. v. v ČR	-	-	-	-	-	-	-	-	-	-	-	-	-
Novoapoštolská církev v ČR	-	-	-	-	-	-	-	-	-	-	-	-	-
Slezská církev evangelická a. v.	-	-	-	-	-	-	-	-	-	-	-	-	-
Starokatolická církev v ČR	-	-	-	-	-	-	-	-	-	-	-	-	-
Federace židovských obcí v ČR	-	-	-	-	-	-	-	-	-	-	-	-	-
Apoštolská církev	-	-	-	-	-	1	-	-	-	-	-	-	1
Náboženská společnost českých unitářů	-	-	-	-	-	-	-	-	-	-	-	-	-
Náboženská společnost Svědkové Jehovovi	2	1	3	4	2	3	2	2	-	2	1	-	22
Církev Ježíše Krista Sv. posledních dnů	-	-	-	-	-	1	-	-	-	-	-	-	1
Církev sjednocení	-	-	-	-	-	-	-	-	-	-	-	-	-
Scientologická církev	-	-	-	-	-	-	-	-	-	-	-	-	-
Křesťanská společenství	-	-	-	1	-	-	-	-	-	1	-	-	2
Anglikánská církev	-	-	-	-	-	-	-	-	-	-	-	-	-
islám	-	-	-	-	-	-	-	-	-	-	-	-	-
buddhismus	-	1	1	-	1	-	-	-	-	-	-	-	3
hinduismus	-	-	-	-	-	-	-	-	-	-	-	-	-
hnutí Hare Kršna	-	-	-	-	-	-	-	-	-	-	-	-	-
ostatní a nepřesně určené	29	9	18	18	14	15	36	21	15	11	6	-	192
Nezjištěno	237	56	78	95	80	71	147	138	74	46	7	-	1029
Obyvatelstvo úhrnem	2233	746	1085	1149	903	762	1716	1436	1018	845	221	2	12116

1. Muži

Tab. č. 157 Obyvatelstvo podle věku, podle místa trvalého pobytu
v době narození a podle pohlaví

Vysoké Mýto

Místo trvalého pobytu v době narození	Věk										Obyvatelstvo celkem
	- 14	15 - 19	20 - 29	30 - 39	40 - 49	50 - 59	60 - 69	70 - 79	80+	nezjištěno	
Obyvatelstvo úhrnem	1134	370	1080	864	833	715	430	345	59	1	5831
Narození v ČR celkem											
abs.	1105	364	1055	796	783	656	397	319	56	1	5532
%	97,4	98,4	97,7	92,1	94,0	91,7	92,3	92,5	94,9	100,0	94,9
v tom:											
v obci trval. pobytu											
abs.	918	268	722	335	313	235	128	87	15	1	3022
%	81,0	72,4	66,9	38,8	37,6	32,9	29,8	25,2	25,4	100,0	51,8
v jiné obci okresu											
abs.	70	36	138	186	169	115	81	59	13	-	867
%	6,2	9,7	12,8	21,5	20,3	16,1	18,8	17,1	22,0	-	14,9
v jiném okrese kraje											
abs.	60	30	121	146	177	167	114	86	10	-	911
%	5,3	8,1	11,2	16,9	21,2	23,4	26,5	24,9	16,9	-	15,6
v jiném kraji											
abs.	57	30	74	129	124	139	74	87	18	-	732
%	5,0	8,1	6,9	14,9	14,9	19,4	17,2	25,2	30,5	-	12,6
Narození mimo okres trvalého pobytu:											
HI. m. Praha	6	2	5	6	9	16	3	10	-	-	57
Středočeský kraj celkem	4	3	3	12	12	18	15	17	5	-	89
Benešov	-	-	-	-	-	2	-	-	1	-	3
Beroun	-	-	-	1	1	1	-	-	-	-	3
Kladno	-	-	-	1	1	2	-	2	-	-	6
Kolín	1	-	-	3	2	3	1	3	2	-	15
Kutná Hora	-	-	-	2	3	3	7	1	1	-	17
Mělník	-	-	1	-	1	1	-	-	1	-	4
Mladá Boleslav	-	1	1	1	-	1	-	4	-	-	8
Nymburk	1	-	-	2	3	2	4	2	-	-	14
Praha-východ	-	-	-	1	-	2	1	3	-	-	7
Praha-západ	1	2	-	-	1	-	-	-	-	-	4
Příbram	1	-	1	1	-	-	1	1	-	-	5
Rakovník	-	-	-	-	-	1	1	1	-	-	3
Jihočeský kraj celkem	3	3	6	6	5	3	1	5	1	-	33
České Budějovice	-	1	1	3	-	-	-	1	-	-	6
Český Krumlov	-	-	1	1	-	-	-	-	-	-	2
Jindřichův Hradec	1	-	-	1	3	2	-	2	-	-	9
Písek	-	-	2	1	-	-	-	-	-	-	3
Prachatice	-	-	1	-	-	-	1	1	1	-	4
Strakonice	-	-	1	-	2	1	-	1	-	-	5
Tábor	2	2	-	-	-	-	-	-	-	-	4

1. Muži

Tab. č. 157 Obyvatelstvo podle věku, podle místa trvalého pobytu
v době narození a podle pohlaví

Vysoké Mýto

Místo trvalého pobytu v době narození	Věk										Obyvatelstvo celkem
	- 14	15 - 19	20 - 29	30 - 39	40 - 49	50 - 59	60 - 69	70 - 79	80+	nezjištěno	
Plzeňský kraj celkem	-	-	1	3	3	2	7	5	1	-	22
Domažlice	-	-	1	-	-	-	-	-	-	-	1
Klatovy	-	-	-	-	-	1	1	3	1	-	6
Plzeň-město	-	-	-	1	1	-	-	-	-	-	2
Plzeň-jih	-	-	-	-	1	-	4	-	-	-	5
Plzeň-sever	-	-	-	-	1	1	2	1	-	-	5
Rokycany	-	-	-	1	-	-	-	1	-	-	2
Tachov	-	-	-	1	-	-	-	-	-	-	1
Karlovarský kraj celkem	1	2	3	4	3	5	-	-	-	-	18
Cheb	-	-	-	-	1	1	-	-	-	-	2
Karlovy Vary	-	2	1	3	1	2	-	-	-	-	9
Sokolov	1	-	2	1	1	2	-	-	-	-	7
Ústecký kraj celkem	3	-	10	18	14	14	1	4	-	-	64
Děčín	2	-	2	4	3	8	-	1	-	-	20
Chomutov	-	-	-	7	2	1	-	1	-	-	11
Litoměřice	-	-	1	1	2	1	1	1	-	-	7
Louny	-	-	1	2	1	1	-	1	-	-	6
Most	-	-	-	-	2	-	-	-	-	-	2
Teplice	-	-	6	1	3	1	-	-	-	-	11
Ústí nad Labem	1	-	-	3	1	2	-	-	-	-	7
Liberecký kraj celkem	2	2	5	6	5	11	2	3	1	-	37
Česká Lípa	-	-	1	3	1	-	1	1	-	-	7
Jablonec nad Nisou	-	-	1	1	1	4	-	-	-	-	7
Liberec	-	-	1	1	2	5	-	2	-	-	11
Semily	2	2	2	1	1	2	1	-	1	-	12
Královéhradecký kraj celkem	29	5	19	31	26	29	15	19	6	-	179
Hradec Králové	15	2	8	9	7	4	4	3	1	-	53
Jičín	1	-	-	2	-	3	2	1	2	-	11
Náchod	6	3	4	7	5	4	2	4	-	-	35
Rychnov nad Kněžnou	6	-	5	11	9	12	6	10	2	-	61
Trutnov	1	-	2	2	5	6	1	1	1	-	19
Pardubický kraj celkem	60	30	121	146	177	167	114	86	10	-	911
Chrudim	22	15	60	63	91	80	56	35	2	-	424
Pardubice	10	5	19	20	20	21	20	10	3	-	128
Svitavy	28	10	42	63	66	66	38	41	5	-	359
Ústí nad Orlicí	-	-	-	-	-	-	-	-	-	-	-

1. Muži

Tab. č. 157 Obyvatelstvo podle věku, podle místa trvalého pobytu
v době narození a podle pohlaví

Vysoké Mýto

Místo trvalého pobytu v době narození	Věk										Obyvatelstvo celkem
	- 14	15 - 19	20 - 29	30 - 39	40 - 49	50 - 59	60 - 69	70 - 79	80+	nezjištěno	
Vysočina celkem	-	2	8	15	10	11	10	8	1	-	65
Havlíčkův Brod	-	1	4	3	4	4	4	3	1	-	24
Jihlava	-	-	-	1	-	2	-	2	-	-	5
Pelhřimov	-	-	-	3	2	-	1	-	-	-	6
Třebíč	-	-	-	1	1	1	1	-	-	-	4
Žďár nad Sázavou	-	1	4	7	3	4	4	3	-	-	26
Jihomoravský kraj celkem	3	3	5	9	15	13	7	8	1	-	64
Blansko	-	1	4	4	4	1	-	1	-	-	15
Brno-město	2	2	-	3	2	2	1	1	-	-	13
Brno-venkov	-	-	-	-	-	1	3	1	1	-	6
Břeclav	1	-	-	-	1	1	-	1	-	-	4
Hodonín	-	-	-	1	3	2	1	2	-	-	9
Vyškov	-	-	-	1	4	2	2	1	-	-	10
Znojmo	-	-	1	-	1	4	-	1	-	-	7
Olomoucký kraj celkem	-	1	3	5	6	7	10	1	1	-	34
Jeseník	-	-	1	1	1	1	1	-	-	-	5
Olomouc	-	1	1	1	1	2	5	-	-	-	11
Prostějov	-	-	-	-	-	1	2	1	-	-	4
Přerov	-	-	-	-	1	1	2	-	-	-	4
Šumperk	-	-	1	3	3	2	-	-	1	-	10
Zlínský kraj celkem	2	2	-	2	6	3	2	3	1	-	21
Kroměříž	1	1	-	1	1	-	2	-	-	-	6
Uherské Hradiště	-	1	-	-	2	1	-	1	-	-	5
Vsetín	-	-	-	-	2	1	-	1	1	-	5
Zlín	1	-	-	1	1	1	-	1	-	-	5
Moravskoslezský kraj celkem	4	5	6	12	10	7	1	4	-	-	49
Bruntál	2	2	1	4	2	3	-	-	-	-	14
Frýdek-Místek	-	2	1	-	4	-	-	1	-	-	8
Karviná	1	-	2	4	1	-	-	1	-	-	9
Nový Jičín	-	-	1	-	-	1	-	-	-	-	2
Opava	-	1	-	1	-	1	1	1	-	-	5
Ostrava-město	1	-	1	3	3	2	-	1	-	-	11
Narození v cizině celkem											
abs.	10	2	14	43	27	40	27	15	1	-	179
%	0,9	0,5	1,3	5,0	3,2	5,6	6,3	4,3	1,7	-	3,1
v tom:											
Slovenská republika	8	1	13	32	21	32	21	9	-	-	137
země Evropské unie	-	-	1	1	-	1	-	2	1	-	6
ostatní země Evropy	-	1	-	4	2	7	6	4	-	-	24
země Asie	2	-	-	5	1	-	-	-	-	-	8
ostatní a nepřesně určené	-	-	-	1	3	-	-	-	-	-	4
Místo narození nezjištěno	19	4	11	25	23	19	6	11	2	-	120

2. Ženy

Tab. č. 157 Obyvatelstvo podle věku, podle místa trvalého pobytu
v době narození a podle pohlaví

Vysoké Mýto

Místo trvalého pobytu v době narození	Věk										Obyvatelstvo celkem
	- 14	15 - 19	20 - 29	30 - 39	40 - 49	50 - 59	60 - 69	70 - 79	80+	nezjištěno	
Obyvatelstvo úhrnem	1099	376	1154	801	883	721	588	500	162	1	6285
Narození v ČR celkem											
abs.	1072	367	1107	757	825	676	540	466	152	1	5963
%	97,5	97,6	95,9	94,5	93,4	93,8	91,8	93,2	93,8	100,0	94,9
v tom:											
v obci trval. pobytu											
abs.	881	274	631	268	306	217	123	128	39	-	2867
%	80,2	72,9	54,7	33,5	34,7	30,1	20,9	25,6	24,1	-	45,6
v jiné obci okresu											
abs.	76	31	192	190	194	132	122	102	38	1	1078
%	6,9	8,2	16,6	23,7	22,0	18,3	20,7	20,4	23,5	100,0	17,2
v jiném okrese kraje											
abs.	62	36	174	189	193	159	187	145	45	-	1190
%	5,6	9,6	15,1	23,6	21,9	22,1	31,8	29,0	27,8	-	18,9
v jiném kraji											
abs.	53	26	110	110	132	168	108	91	30	-	828
%	4,8	6,9	9,5	13,7	14,9	23,3	18,4	18,2	18,5	-	13,2
Narození mimo okres trvalého pobytu:											
HI. m. Praha	7	6	6	6	7	13	12	8	3	-	68
Středočeský kraj celkem	5	-	11	8	13	16	17	18	3	-	91
Benešov	-	-	-	1	1	1	5	1	2	-	11
Beroun	-	-	-	2	-	-	1	2	-	-	5
Kladno	-	-	2	1	1	1	2	1	-	-	8
Kolín	-	-	2	1	2	3	1	-	-	-	9
Kutná Hora	1	-	2	3	3	3	3	2	-	-	17
Mělník	-	-	-	-	-	1	-	1	-	-	2
Mladá Boleslav	1	-	2	-	3	3	1	5	-	-	15
Nymburk	1	-	-	-	2	-	1	2	-	-	6
Praha-východ	-	-	-	-	1	3	1	3	-	-	8
Praha-západ	1	-	1	-	-	-	-	-	-	-	2
Příbram	1	-	2	-	-	1	1	1	1	-	7
Rakovník	-	-	-	-	-	-	1	-	-	-	1
Jihočeský kraj celkem	1	-	3	2	7	14	7	6	1	-	41
České Budějovice	-	-	-	-	1	3	1	2	-	-	7
Český Krumlov	-	-	1	-	1	-	-	-	-	-	2
Jindřichův Hradec	1	-	1	1	1	3	3	1	1	-	12
Písek	-	-	-	-	1	4	1	-	-	-	6
Prachatice	-	-	-	-	-	3	1	1	-	-	5
Strakonice	-	-	1	-	-	-	-	1	-	-	2
Tábor	-	-	-	1	3	1	1	1	-	-	7

2. Ženy

Tab. č. 157 Obyvatelstvo podle věku, podle místa trvalého pobytu
v době narození a podle pohlaví

Vysoké Mýto

Místo trvalého pobytu v době narození	Věk										Obyvatelstvo celkem
	- 14	15 - 19	20 - 29	30 - 39	40 - 49	50 - 59	60 - 69	70 - 79	80+	nezjištěno	
Plzeňský kraj celkem	1	2	3	9	4	11	4	3	3	-	40
Domažlice	-	-	-	-	1	4	-	1	-	-	6
Klatovy	-	2	-	1	1	1	1	-	1	-	7
Plzeň-město	1	-	-	3	1	2	-	1	1	-	9
Plzeň-jih	-	-	1	-	-	1	3	-	1	-	6
Plzeň-sever	-	-	-	-	1	2	-	1	-	-	4
Rokycany	-	-	-	1	-	1	-	-	-	-	2
Tachov	-	-	2	4	-	-	-	-	-	-	6
Karlovarský kraj celkem	1	-	1	3	5	3	1	2	-	-	16
Cheb	-	-	-	1	-	-	-	-	-	-	1
Karlovy Vary	1	-	-	-	3	1	-	2	-	-	7
Sokolov	-	-	1	2	2	2	1	-	-	-	8
Ústecký kraj celkem	2	3	9	9	14	12	6	5	1	-	61
Děčín	1	-	-	2	3	3	-	-	-	-	9
Chomutov	-	-	3	1	3	1	1	1	-	-	10
Litoměřice	-	-	-	2	3	-	3	1	1	-	10
Louny	-	2	1	1	2	2	1	2	-	-	11
Most	-	1	1	-	-	2	1	1	-	-	6
Teplice	-	-	-	2	2	4	-	-	-	-	8
Ústí nad Labem	1	-	4	1	1	-	-	-	-	-	7
Liberecký kraj celkem	6	2	5	3	14	9	2	3	2	-	46
Česká Lípa	-	-	1	-	8	2	1	-	-	-	12
Jablonec nad Nisou	3	1	-	1	2	-	-	-	-	-	7
Liberec	-	1	2	1	2	4	-	-	-	-	10
Semily	3	-	2	1	2	3	1	3	2	-	17
Královéhradecký kraj celkem	14	7	35	25	32	39	26	21	10	-	209
Hradec Králové	6	4	13	7	5	13	6	4	1	-	59
Jičín	1	-	1	1	2	4	1	2	1	-	13
Náchod	3	1	6	4	10	6	4	2	1	-	37
Rychnov nad Kněžnou	3	1	10	8	11	12	12	10	5	-	72
Trutnov	1	1	5	5	4	4	3	3	2	-	28
Pardubický kraj celkem	62	36	174	189	193	159	187	145	45	-	1190
Chrudim	26	19	70	71	97	82	91	73	22	-	551
Pardubice	10	5	25	40	33	12	22	16	9	-	172
Svitavy	26	12	79	78	63	65	74	56	14	-	467
Ústí nad Orlicí	-	-	-	-	-	-	-	-	-	-	-

2. Ženy

Tab. č. 157 Obyvatelstvo podle věku, podle místa trvalého pobytu
v době narození a podle pohlaví

Vysoké Mýto

Místo trvalého pobytu v době narození	Věk										Obyvatelstvo celkem
	- 14	15 - 19	20 - 29	30 - 39	40 - 49	50 - 59	60 - 69	70 - 79	80+	nezjištěno	
Vysočina celkem	6	3	10	2	7	18	9	7	2	-	64
Havlíčkův Brod	3	1	4	-	4	9	-	2	-	-	23
Jihlava	1	1	-	2	1	3	-	4	1	-	13
Pelhřimov	-	-	-	-	-	1	2	-	1	-	4
Třebíč	-	-	1	-	1	1	4	-	-	-	7
Žďár nad Sázavou	2	1	5	-	1	4	3	1	-	-	17
Jihomoravský kraj celkem	5	2	10	13	7	14	10	7	2	-	70
Blansko	3	1	1	3	-	1	3	1	1	-	14
Brno-město	2	-	4	4	2	4	-	1	-	-	17
Brno-venkov	-	-	-	2	-	2	2	1	-	-	7
Břeclav	-	-	2	1	1	1	2	-	-	-	7
Hodonín	-	-	1	-	2	2	1	-	1	-	7
Vyškov	-	1	-	2	1	2	2	2	-	-	10
Znojmo	-	-	2	1	1	2	-	2	-	-	8
Olomoucký kraj celkem	2	1	6	10	9	8	10	5	-	-	51
Jeseník	-	-	-	1	1	-	-	-	-	-	2
Olomouc	1	1	1	3	2	4	2	2	-	-	16
Prostějov	-	-	-	-	2	2	4	2	-	-	10
Přerov	-	-	1	2	-	-	1	1	-	-	5
Šumperk	1	-	4	4	4	2	3	-	-	-	18
Zlínský kraj celkem	1	-	3	9	4	3	2	4	3	-	29
Kroměříž	-	-	2	2	3	1	-	1	1	-	10
Uherské Hradiště	-	-	1	2	-	1	-	1	-	-	5
Vsetín	-	-	-	2	-	1	-	2	2	-	7
Zlín	1	-	-	3	1	-	2	-	-	-	7
Moravskoslezský kraj celkem	2	-	8	11	9	8	2	2	-	-	42
Bruntál	-	-	1	1	1	2	-	-	-	-	5
Frýdek-Místek	-	-	2	-	2	1	-	2	-	-	7
Karviná	2	-	2	4	4	2	1	-	-	-	15
Nový Jičín	-	-	1	1	-	-	-	-	-	-	2
Opava	-	-	2	4	2	1	1	-	-	-	10
Ostrava-město	-	-	-	1	-	2	-	-	-	-	3
Narození v cizině celkem											
abs.	10	7	31	27	44	32	39	25	5	-	220
%	0,9	1,9	2,7	3,4	5,0	4,4	6,6	5,0	3,1	-	3,5
v tom:											
Slovenská republika	8	3	24	24	28	27	34	19	3	-	170
země Evropské unie	-	-	2	-	-	1	1	1	1	-	6
ostatní země Evropy	2	1	1	2	14	4	4	4	1	-	33
země Asie	-	3	4	1	2	-	-	1	-	-	11
ostatní a nepřesně určené	-	-	-	-	-	-	-	-	-	-	-
Místo narození nezjištěno	17	2	16	17	14	13	9	9	5	-	102

3. Muži a ženy úhrnem

Tab. č. 157 Obyvatelstvo podle věku, podle místa trvalého pobytu
v době narození a podle pohlaví

Vysoké Mýto

Místo trvalého pobytu v době narození	Věk										Obyvatelstvo celkem
	- 14	15 - 19	20 - 29	30 - 39	40 - 49	50 - 59	60 - 69	70 - 79	80+	nezjištěno	
Obyvatelstvo úhrnem	2233	746	2234	1665	1716	1436	1018	845	221	2	12116
Narození v ČR celkem											
abs.	2177	731	2162	1553	1608	1332	937	785	208	2	11495
%	97,5	98,0	96,8	93,3	93,7	92,8	92,0	92,9	94,1	100,0	94,9
v tom:											
v obci trval. pobytu											
abs.	1799	542	1353	603	619	452	251	215	54	1	5889
%	80,6	72,7	60,6	36,2	36,1	31,5	24,7	25,4	24,4	50,0	48,6
v jiné obci okresu											
abs.	146	67	330	376	363	247	203	161	51	1	1945
%	6,5	9,0	14,8	22,6	21,2	17,2	19,9	19,1	23,1	50,0	16,1
v jiném okrese kraje											
abs.	122	66	295	335	370	326	301	231	55	-	2101
%	5,5	8,8	13,2	20,1	21,6	22,7	29,6	27,3	24,9	-	17,3
v jiném kraji											
abs.	110	56	184	239	256	307	182	178	48	-	1560
%	4,9	7,5	8,2	14,4	14,9	21,4	17,9	21,1	21,7	-	12,9
Narození mimo okres trvalého pobytu:											
HI. m. Praha	13	8	11	12	16	29	15	18	3	-	125
Středočeský kraj celkem	9	3	14	20	25	34	32	35	8	-	180
Benešov	-	-	-	1	1	3	5	1	3	-	14
Beroun	-	-	-	3	1	1	1	2	-	-	8
Kladno	-	-	2	2	2	3	2	3	-	-	14
Kolín	1	-	2	4	4	6	2	3	2	-	24
Kutná Hora	1	-	2	5	6	6	10	3	1	-	34
Mělník	-	-	1	-	1	2	-	1	1	-	6
Mladá Boleslav	1	1	3	1	3	4	1	9	-	-	23
Nymburk	2	-	-	2	5	2	5	4	-	-	20
Praha-východ	-	-	-	1	1	5	2	6	-	-	15
Praha-západ	2	2	1	-	1	-	-	-	-	-	6
Příbram	2	-	3	1	-	1	2	2	1	-	12
Rakovník	-	-	-	-	-	1	2	1	-	-	4
Jihočeský kraj celkem	4	3	9	8	12	17	8	11	2	-	74
České Budějovice	-	1	1	3	1	3	1	3	-	-	13
Český Krumlov	-	-	2	1	1	-	-	-	-	-	4
Jindřichův Hradec	2	-	1	2	4	5	3	3	1	-	21
Písek	-	-	2	1	1	4	1	-	-	-	9
Prachatice	-	-	1	-	-	3	2	2	1	-	9
Strakonice	-	-	2	-	2	1	-	2	-	-	7
Tábor	2	2	-	1	3	1	1	1	-	-	11

3. Muži a ženy úhrnem

Tab. č. 157 Obyvatelstvo podle věku, podle místa trvalého pobytu
v době narození a podle pohlaví

Vysoké Mýto

Místo trvalého pobytu v době narození	Věk										Obyvatelstvo celkem
	- 14	15 - 19	20 - 29	30 - 39	40 - 49	50 - 59	60 - 69	70 - 79	80+	nezjištěno	
Plzeňský kraj celkem	1	2	4	12	7	13	11	8	4	-	62
Domažlice	-	-	1	-	1	4	-	1	-	-	7
Klatovy	-	2	-	1	1	2	2	3	2	-	13
Plzeň-město	1	-	-	4	2	2	-	1	1	-	11
Plzeň-jih	-	-	1	-	1	1	7	-	1	-	11
Plzeň-sever	-	-	-	-	2	3	2	2	-	-	9
Rokycany	-	-	-	2	-	1	-	1	-	-	4
Tachov	-	-	2	5	-	-	-	-	-	-	7
Karlovarský kraj celkem	2	2	4	7	8	8	1	2	-	-	34
Cheb	-	-	-	1	1	1	-	-	-	-	3
Karlovy Vary	1	2	1	3	4	3	-	2	-	-	16
Sokolov	1	-	3	3	3	4	1	-	-	-	15
Ústecký kraj celkem	5	3	19	27	28	26	7	9	1	-	125
Děčín	3	-	2	6	6	11	-	1	-	-	29
Chomutov	-	-	3	8	5	2	1	2	-	-	21
Litoměřice	-	-	1	3	5	1	4	2	1	-	17
Louny	-	2	2	3	3	3	1	3	-	-	17
Most	-	1	1	-	2	2	1	1	-	-	8
Teplice	-	-	6	3	5	5	-	-	-	-	19
Ústí nad Labem	2	-	4	4	2	2	-	-	-	-	14
Liberecký kraj celkem	8	4	10	9	19	20	4	6	3	-	83
Česká Lípa	-	-	2	3	9	2	2	1	-	-	19
Jablonec nad Nisou	3	1	1	2	3	4	-	-	-	-	14
Liberec	-	1	3	2	4	9	-	2	-	-	21
Semily	5	2	4	2	3	5	2	3	3	-	29
Královéhradecký kraj celkem	43	12	54	56	58	68	41	40	16	-	388
Hradec Králové	21	6	21	16	12	17	10	7	2	-	112
Jičín	2	-	1	3	2	7	3	3	3	-	24
Náchod	9	4	10	11	15	10	6	6	1	-	72
Rychnov nad Kněžnou	9	1	15	19	20	24	18	20	7	-	133
Trutnov	2	1	7	7	9	10	4	4	3	-	47
Pardubický kraj celkem	122	66	295	335	370	326	301	231	55	-	2101
Chrudim	48	34	130	134	188	162	147	108	24	-	975
Pardubice	20	10	44	60	53	33	42	26	12	-	300
Svitavy	54	22	121	141	129	131	112	97	19	-	826
Ústí nad Orlicí	-	-	-	-	-	-	-	-	-	-	-

3. Muži a ženy úhrnem

Tab. č. 157 Obyvatelstvo podle věku, podle místa trvalého pobytu
v době narození a podle pohlaví

Vysoké Mýto

Místo trvalého pobytu v době narození	Věk											Obyvatelstvo celkem
	- 14	15 - 19	20 - 29	30 - 39	40 - 49	50 - 59	60 - 69	70 - 79	80+	nezjištěno		
Vysočina celkem	6	5	18	17	17	29	19	15	3	-	129	
Havlíčkův Brod	3	2	8	3	8	13	4	5	1	-	47	
Jihlava	1	1	-	3	1	5	-	6	1	-	18	
Pelhřimov	-	-	-	3	2	1	3	-	1	-	10	
Třebíč	-	-	1	1	2	2	5	-	-	-	11	
Žďár nad Sázavou	2	2	9	7	4	8	7	4	-	-	43	
Jihomoravský kraj celkem	8	5	15	22	22	27	17	15	3	-	134	
Blansko	3	2	5	7	4	2	3	2	1	-	29	
Brno-město	4	2	4	7	4	6	1	2	-	-	30	
Brno-venkov	-	-	-	2	-	3	5	2	1	-	13	
Břeclav	1	-	2	1	2	2	2	1	-	-	11	
Hodonín	-	-	1	1	5	4	2	2	1	-	16	
Vyškov	-	1	-	3	5	4	4	3	-	-	20	
Znojmo	-	-	3	1	2	6	-	3	-	-	15	
Olomoucký kraj celkem	2	2	9	15	15	15	20	6	1	-	85	
Jeseník	-	-	1	2	2	1	1	-	-	-	7	
Olomouc	1	2	2	4	3	6	7	2	-	-	27	
Prostějov	-	-	-	-	2	3	6	3	-	-	14	
Přerov	-	-	1	2	1	1	3	1	-	-	9	
Šumperk	1	-	5	7	7	4	3	-	1	-	28	
Zlínský kraj celkem	3	2	3	11	10	6	4	7	4	-	50	
Kroměříž	1	1	2	3	4	1	2	1	1	-	16	
Uherské Hradiště	-	1	1	2	2	2	-	2	-	-	10	
Vsetín	-	-	-	2	2	2	-	3	3	-	12	
Zlín	2	-	-	4	2	1	2	1	-	-	12	
Moravskoslezský kraj celkem	6	5	14	23	19	15	3	6	-	-	91	
Bruntál	2	2	2	5	3	5	-	-	-	-	19	
Frýdek-Místek	-	2	3	-	6	1	-	3	-	-	15	
Karviná	3	-	4	8	5	2	1	1	-	-	24	
Nový Jičín	-	-	2	1	-	1	-	-	-	-	4	
Opava	-	1	2	5	2	2	2	1	-	-	15	
Ostrava-město	1	-	1	4	3	4	-	1	-	-	14	
Narození v cizině celkem												
abs.	20	9	45	70	71	72	66	40	6	-	399	
%	0,9	1,2	2,0	4,2	4,1	5,0	6,5	4,7	2,7	-	3,3	
v tom:												
Slovenská republika	16	4	37	56	49	59	55	28	3	-	307	
země Evropské unie	-	-	3	1	-	2	1	3	2	-	12	
ostatní země Evropy	2	2	1	6	16	11	10	8	1	-	57	
země Asie	2	3	4	6	3	-	-	1	-	-	19	
ostatní a nepřesně určené	-	-	-	1	3	-	-	-	-	-	4	
Místo narození nezjištěno	36	6	27	42	37	32	15	20	7	-	222	

1. Muži

Tab. č. 158 Obyvatelstvo podle věku, podle místa trvalého pobytu
jeden rok před sčítáním a podle pohlaví

Vysoké Mýto

Místo trvalého pobytu jeden rok před sčítáním	Věk										Obyvatelstvo celkem
	1 - 14	15 - 19	20 - 29	30 - 39	40 - 49	50 - 59	60 - 69	70 - 79	80+	nezjištěno	
Obyvatelstvo úhrnem	1068	370	1080	864	833	715	430	345	59	1	5765
Trvalý pobyt v ČR celkem											
abs.	1056	369	1070	858	824	710	427	340	58	1	5713
%	98,9	99,7	99,1	99,3	98,9	99,3	99,3	98,6	98,3	100,0	99,1
v tom:											
v obci trval. pobytu											
abs.	1031	361	1035	836	822	708	426	337	58	1	5615
%	96,5	97,6	95,8	96,8	98,7	99,0	99,1	97,7	98,3	100,0	97,4
v jiné obci okresu											
abs.	8	2	13	9	2	1	-	2	-	-	37
%	0,7	0,5	1,2	1,0	0,2	0,1	-	0,6	-	-	0,6
v jiném okrese kraje											
abs.	3	-	10	4	-	1	1	1	-	-	20
%	0,3	-	0,9	0,5	-	0,1	0,2	0,3	-	-	0,3
v jiném kraji											
abs.	14	6	12	9	-	-	-	-	-	-	41
%	1,3	1,6	1,1	1,0	-	-	-	-	-	-	0,7
v tom:											
Hl. m. Praha	-	-	2	1	-	-	-	-	-	-	3
Středočeský kraj	2	-	1	1	-	-	-	-	-	-	4
Jihočeský kraj	-	-	-	-	-	-	-	-	-	-	-
Plzeňský kraj	-	-	-	-	-	-	-	-	-	-	-
Karlovarský kraj	-	-	-	-	-	-	-	-	-	-	-
Ústecký kraj	-	-	1	-	-	-	-	-	-	-	1
Liberecký kraj	1	-	1	1	-	-	-	-	-	-	3
Královéhradecký kraj	8	2	6	2	-	-	-	-	-	-	18
Pardubický kraj	-	-	-	-	-	-	-	-	-	-	-
Vysočina	-	1	-	1	-	-	-	-	-	-	2
Jihomoravský kraj	-	1	-	-	-	-	-	-	-	-	1
Olomoucký kraj	2	-	-	2	-	-	-	-	-	-	4
Zlínský kraj	-	-	-	-	-	-	-	-	-	-	-
Moravskoslezský kraj	1	2	1	1	-	-	-	-	-	-	5
Místo tr. pobytu v cizině celkem											
abs.	1	-	4	2	1	1	-	-	-	-	9
%	0,1	-	0,4	0,2	0,1	0,1	-	-	-	-	0,2
v tom:											
Slovenská republika	1	-	2	2	1	1	-	-	-	-	7
země Evropské unie	-	-	2	-	-	-	-	-	-	-	2
ostatní země Evropy	-	-	-	-	-	-	-	-	-	-	-
země Asie	-	-	-	-	-	-	-	-	-	-	-
ostatní a nepřesně určené	-	-	-	-	-	-	-	-	-	-	-
Místo tr. pobytu nezjištěno	11	1	6	4	8	4	3	5	1	-	43

2. Ženy

Tab. č. 158 Obyvatelstvo podle věku, podle místa trvalého pobytu
jeden rok před sčítáním a podle pohlaví

Vysoké Mýto

Místo trvalého pobytu jeden rok před sčítáním	Věk										Obyvatelstvo celkem
	1 - 14	15 - 19	20 - 29	30 - 39	40 - 49	50 - 59	60 - 69	70 - 79	80+	nezjištěno	
Obyvatelstvo úhrnem	1036	376	1154	801	883	721	588	500	162	1	6222
Trvalý pobyt v ČR celkem											
abs.	1026	375	1142	796	878	718	585	494	161	1	6176
%	99,0	99,7	99,0	99,4	99,4	99,6	99,5	98,8	99,4	100,0	99,3
v tom:											
v obci trval. pobytu											
abs.	1008	371	1099	783	871	714	582	486	151	1	6066
%	97,3	98,7	95,2	97,8	98,6	99,0	99,0	97,2	93,2	100,0	97,5
v jiné obci okresu											
abs.	6	1	19	4	5	2	2	5	4	-	48
%	0,6	0,3	1,6	0,5	0,6	0,3	0,3	1,0	2,5	-	0,8
v jiném okrese kraje											
abs.	2	1	10	1	1	1	-	2	4	-	22
%	0,2	0,3	0,9	0,1	0,1	0,1	-	0,4	2,5	-	0,4
v jiném kraji											
abs.	10	2	14	8	1	1	1	1	2	-	40
%	1,0	0,5	1,2	1,0	0,1	0,1	0,2	0,2	1,2	-	0,6
v tom:											
Hl. m. Praha	-	-	-	-	1	-	1	-	1	-	3
Středočeský kraj	2	-	1	-	-	-	-	-	-	-	3
Jihočeský kraj	-	-	-	-	-	-	-	-	-	-	-
Plzeňský kraj	-	-	-	-	-	-	-	-	-	-	-
Karlovarský kraj	-	-	-	-	-	-	-	-	-	-	-
Ústecký kraj	-	1	2	-	-	-	-	-	-	-	3
Liberecký kraj	1	-	1	-	-	-	-	-	1	-	3
Královéhradecký kraj	5	1	9	4	-	1	-	1	-	-	21
Pardubický kraj	-	-	-	-	-	-	-	-	-	-	-
Vysočina	2	-	-	2	-	-	-	-	-	-	4
Jihomoravský kraj	-	-	-	-	-	-	-	-	-	-	-
Olomoucký kraj	-	-	-	1	-	-	-	-	-	-	1
Zlínský kraj	-	-	1	-	-	-	-	-	-	-	1
Moravskoslezský kraj	-	-	-	1	-	-	-	-	-	-	1
Místo tr. pobytu v cizině celkem											
abs.	1	1	5	-	1	-	-	1	-	-	9
%	0,1	0,3	0,4	-	0,1	-	-	0,2	-	-	0,1
v tom:											
Slovenská republika	1	1	3	-	1	-	-	-	-	-	6
země Evropské unie	-	-	1	-	-	-	-	-	-	-	1
ostatní země Evropy	-	-	-	-	-	-	-	1	-	-	1
země Asie	-	-	-	-	-	-	-	-	-	-	-
ostatní a nepřesně určené	-	-	1	-	-	-	-	-	-	-	1
Místo tr. pobytu nezjištěno	9	-	7	5	4	3	3	5	1	-	37

3. Muži a ženy úhrnem

Tab. č. 158 Obyvatelstvo podle věku, podle místa trvalého pobytu
jeden rok před sčítáním a podle pohlaví

Vysoké Mýto

Místo trvalého pobytu jeden rok před sčítáním	Věk										Obyvatelstvo celkem
	1 - 14	15 - 19	20 - 29	30 - 39	40 - 49	50 - 59	60 - 69	70 - 79	80+	nezjištěno	
Obyvatelstvo úhrnem	2104	746	2234	1665	1716	1436	1018	845	221	2	11987
Trvalý pobyt v ČR celkem											
abs.	2082	744	2212	1654	1702	1428	1012	834	219	2	11889
%	99,0	99,7	99,0	99,3	99,2	99,4	99,4	98,7	99,1	100,0	99,2
v tom:											
v obci trval. pobytu											
abs.	2039	732	2134	1619	1693	1422	1008	823	209	2	11681
%	96,9	98,1	95,5	97,2	98,7	99,0	99,0	97,4	94,6	100,0	97,4
v jiné obci okresu											
abs.	14	3	32	13	7	3	2	7	4	-	85
%	0,7	0,4	1,4	0,8	0,4	0,2	0,2	0,8	1,8	-	0,7
v jiném okrese kraje											
abs.	5	1	20	5	1	2	1	3	4	-	42
%	0,2	0,1	0,9	0,3	0,1	0,1	0,1	0,4	1,8	-	0,4
v jiném kraji											
abs.	24	8	26	17	1	1	1	1	2	-	81
%	1,1	1,1	1,2	1,0	0,1	0,1	0,1	0,1	0,9	-	0,7
v tom:											
Hl. m. Praha	-	-	2	1	1	-	1	-	1	-	6
Středočeský kraj	4	-	2	1	-	-	-	-	-	-	7
Jihočeský kraj	-	-	-	-	-	-	-	-	-	-	-
Plzeňský kraj	-	-	-	-	-	-	-	-	-	-	-
Karlovarský kraj	-	-	-	-	-	-	-	-	-	-	-
Ústecký kraj	-	1	3	-	-	-	-	-	-	-	4
Liberecký kraj	2	-	2	1	-	-	-	-	1	-	6
Královéhradecký kraj	13	3	15	6	-	1	-	1	-	-	39
Pardubický kraj	-	-	-	-	-	-	-	-	-	-	-
Vysočina	2	1	-	3	-	-	-	-	-	-	6
Jihomoravský kraj	-	1	-	-	-	-	-	-	-	-	1
Olomoucký kraj	2	-	-	3	-	-	-	-	-	-	5
Zlínský kraj	-	-	1	-	-	-	-	-	-	-	1
Moravskoslezský kraj	1	2	1	2	-	-	-	-	-	-	6
Místo tr. pobytu v cizině celkem											
abs.	2	1	9	2	2	1	-	1	-	-	18
%	0,1	0,1	0,4	0,1	0,1	0,1	-	0,1	-	-	0,2
v tom:											
Slovenská republika	2	1	5	2	2	1	-	-	-	-	13
země Evropské unie	-	-	3	-	-	-	-	-	-	-	3
ostatní země Evropy	-	-	-	-	-	-	-	1	-	-	1
země Asie	-	-	-	-	-	-	-	-	-	-	-
ostatní a nepřesně určené	-	-	1	-	-	-	-	-	-	-	1
Místo tr. pobytu nezjištěno	20	1	13	9	12	7	6	10	2	-	80

Tab. č. 159 Obyvatelstvo podle státního občanství, druhu pobytu
a podle pohlaví, věku, nejvyššího ukončeného vzdělání
a ekonomické aktivity

Vysoké Mýto

Pohlaví, věk, nejvyšší ukončené vzdělání, ekonomická aktivita	Obyvatelstvo celkem	v tom státní občanství												
		Česká republika	Slovenská republika		země EU				ostatní země Evropy					
			trvalý pobyt	dlouhodobý pobyt	Německo		ostatní		Ukrajina		Rusko		ostatní	
					trvalý pobyt	dlouhodobý pobyt	trvalý pobyt	dlouhodobý pobyt	trvalý pobyt	dlouhodobý pobyt	trvalý pobyt	dlouhodobý pobyt	trvalý pobyt	dlouhodobý pobyt
Muži														
0 - 14	1134	1125	4	1	-	-	-	-	-	-	-	-	-	-
15 - 19	370	367	-	-	-	-	-	-	1	2	-	-	-	-
20 - 29	1080	1063	5	10	-	-	1	-	-	-	-	-	1	-
30 - 39	864	848	2	3	-	-	-	1	-	1	-	-	1	1
40 - 49	833	827	-	2	-	-	-	-	-	-	-	-	1	1
50 - 59	715	707	1	3	-	-	1	-	-	-	-	-	2	-
60+	834	830	2	1	-	-	-	-	-	-	-	-	1	-
nezjištěno	1	1	-	-	-	-	-	-	-	-	-	-	-	-
celkem	5831	5768	14	20	-	-	2	1	1	3	-	-	6	2
nejvyšší ukonč. vzdělání:														
základní vč. neukonč.	655	644	3	1	-	-	1	-	1	2	-	-	1	-
střední	2099	2087	6	3	-	-	-	-	-	1	-	-	1	-
úplně střední	1248	1239	-	3	-	-	-	-	-	-	-	-	2	2
vyšší a nástavbové	164	161	-	2	-	-	-	-	-	-	-	-	1	-
vysokoškolské	474	459	-	10	-	-	1	1	-	-	-	-	-	-
bez vzdělání a nezjištěno	57	53	1	-	-	-	-	-	-	-	-	-	1	-
ekonomická aktivita:														
zaměstnaní	3055	3021	2	17	-	-	1	1	-	1	-	-	3	2
z toho:														
zaměstnavatelé	160	160	-	-	-	-	-	-	-	-	-	-	-	-
zaměstnanci	2473	2445	2	17	-	-	1	1	-	1	-	-	2	2
samostatně činní	395	390	-	-	-	-	-	-	-	-	-	-	1	-
nezaměstnaní	300	293	5	-	-	-	-	-	-	-	-	-	1	-
ekonomicky neaktivní	2431	2411	7	3	-	-	1	-	1	2	-	-	1	-
osoby s nezj. ek. aktivitou	45	43	-	-	-	-	-	-	-	-	-	-	1	-
Ženy														
0 - 14	1099	1091	3	2	-	-	-	-	-	-	-	-	-	-
15 - 19	376	372	-	1	-	-	-	-	-	-	-	-	-	-
20 - 29	1154	1138	6	2	-	-	1	-	1	1	-	-	-	-
30 - 39	801	796	1	-	-	-	-	-	1	-	-	-	-	-
40 - 49	883	869	-	1	-	-	-	-	-	-	1	1	8	1
50 - 59	721	718	2	-	-	-	-	-	-	-	-	-	1	-
60+	1250	1248	-	-	-	-	-	-	-	-	-	-	1	-
nezjištěno	1	1	-	-	-	-	-	-	-	-	-	-	-	-
celkem	6285	6233	12	6	-	-	1	-	2	1	1	1	10	1
nejvyšší ukonč. vzdělání:														
základní vč. neukonč.	1145	1132	3	-	-	-	1	-	-	-	-	-	3	1
střední	1780	1768	1	1	-	-	-	-	1	1	-	-	6	-
úplně střední	1626	1615	3	1	-	-	-	-	1	-	-	-	1	-
vyšší a nástavbové	269	268	-	1	-	-	-	-	-	-	-	-	-	-
vysokoškolské	309	304	1	1	-	-	-	-	-	-	1	1	-	-
bez vzdělání a nezjištěno	57	55	1	-	-	-	-	-	-	-	-	-	-	-

Tab. č. 159 Obyvatelstvo podle státního občanství, druhu pobytu
a podle pohlaví, věku, nejvyššího ukončeného vzdělání
a ekonomické aktivity

Vysoké Mýto

Pohlaví, věk, nejvyšší ukončené vzdělání, ekonomická aktivita	v tom státní občanství											Cizinci celkem		
	země Asie					ostatní země		dvoji občanství		bez státního občanství	nezjištěno	trvalý pobyt	dlouhodobý pobyt	
	Vietnam		Čína		ostatní		trvalý pobyt	dlouhodobý pobyt	celkem					z toho jedno ČR
	trvalý pobyt	dlouhodobý pobyt	trvalý pobyt	dlouhodobý pobyt	trvalý pobyt	dlouhodobý pobyt								
Muži														
0 - 14	1	1	-	-	-	1	-	-	1	1	-	-	5	3
15 - 19	-	-	-	-	-	-	-	-	-	-	-	-	1	2
20 - 29	-	-	-	-	-	-	-	-	-	-	-	-	7	10
30 - 39	2	3	-	-	-	-	1	-	1	1	-	-	6	9
40 - 49	-	-	-	-	-	1	-	-	1	1	-	-	1	4
50 - 59	-	-	-	-	-	-	-	-	-	-	1	-	4	3
60+	-	-	-	-	-	-	-	-	-	-	-	-	3	1
nezjištěno	-	-	-	-	-	-	-	-	-	-	-	-	-	-
celkem	3	4	-	-	-	2	1	-	3	3	1	-	27	32
nejvyšší ukonč. vzdělání:														
základní vč. neukonč.	-	1	-	-	-	-	-	-	1	1	-	-	6	4
střední	1	-	-	-	-	-	-	-	-	-	-	-	8	4
úplně střední	-	1	-	-	-	1	-	-	-	-	-	-	2	7
vyšší a nástavbové	-	-	-	-	-	-	-	-	-	-	-	-	1	2
vysokoškolské	-	1	-	-	-	-	1	-	1	1	-	-	2	12
bez vzdělání a nezjištěno	1	-	-	-	-	-	-	-	-	-	1	-	3	-
ekonomická aktivita:														
zaměstnaní	2	3	-	-	-	1	-	-	1	1	-	-	8	25
z toho:														
zaměstnavatelé	-	-	-	-	-	-	-	-	-	-	-	-	-	-
zaměstnanci	-	-	-	-	-	1	-	-	1	1	-	-	5	22
samostatně činní	1	3	-	-	-	-	-	-	-	-	-	-	2	3
nezaměstnaní	-	-	-	-	-	-	-	-	1	1	-	-	6	-
ekonomicky neaktivní	1	1	-	-	-	1	1	-	1	1	-	-	12	7
osoby s nezj. ek. aktivitou	-	-	-	-	-	-	-	-	-	-	1	-	1	-
Ženy														
0 - 14	-	2	-	-	-	-	-	-	1	1	-	-	3	4
15 - 19	-	1	-	-	-	2	-	-	-	-	-	-	-	4
20 - 29	1	3	-	-	-	-	-	-	-	-	1	-	9	6
30 - 39	-	1	-	-	-	-	-	-	2	2	-	-	2	1
40 - 49	-	-	-	-	1	1	-	-	-	-	-	-	10	4
50 - 59	-	-	-	-	-	-	-	-	-	-	-	-	3	-
60+	-	-	-	-	-	-	-	-	1	1	-	-	1	-
nezjištěno	-	-	-	-	-	-	-	-	-	-	-	-	-	-
celkem	1	7	-	-	1	3	-	-	4	4	1	-	28	19
nejvyšší ukonč. vzdělání:														
základní vč. neukonč.	-	3	-	-	-	2	-	-	-	-	-	-	7	6
střední	-	1	-	-	1	-	-	-	-	-	-	-	9	3
úplně střední	1	-	-	-	-	1	-	-	3	3	-	-	6	2
vyšší a nástavbové	-	-	-	-	-	-	-	-	-	-	-	-	-	1
vysokoškolské	-	1	-	-	-	-	-	-	-	-	-	-	2	3
bez vzdělání a nezjištěno	-	-	-	-	-	-	-	-	-	-	1	-	1	-

Tab. č. 159 Obyvatelstvo podle státního občanství, druhu pobytu a podle pohlaví, věku, nejvyššího ukončeného vzdělání a ekonomické aktivity

Vysoké Mýto

Pohlaví, věk, nejvyšší ukončené vzdělání, ekonomická aktivita	Obyvatelstvo celkem	v tom státní občanství												
		Česká republika	Slovenská republika		země EU				ostatní země Evropy					
			trvalý pobyt	dlouhodobý pobyt	Německo		ostatní		Ukrajina		Rusko		ostatní	
					trvalý pobyt	dlouhodobý pobyt	trvalý pobyt	dlouhodobý pobyt	trvalý pobyt	dlouhodobý pobyt	trvalý pobyt	dlouhodobý pobyt	trvalý pobyt	dlouhodobý pobyt
ekonomická aktivita:														
zaměstnaní	2543	2512	5	3	-	-	1	-	2	1	1	1	8	1
z toho:														
zaměstnavatelé	61	60	-	-	-	-	-	-	-	-	-	-	-	-
zaměstnanci	2226	2206	4	3	-	-	-	-	2	1	1	-	6	1
samostatně činní	164	156	-	-	-	-	-	-	-	-	-	1	2	-
nezaměstnaní	318	316	1	-	-	-	-	-	-	-	-	-	1	-
ekonomicky neaktivní	3394	3376	6	3	-	-	-	-	-	-	-	-	1	-
osoby s nezj. ek. aktivitou	30	29	-	-	-	-	-	-	-	-	-	-	-	-
Úhrn														
0 - 14	2233	2216	7	3	-	-	-	-	-	-	-	-	-	-
15 - 19	746	739	-	1	-	-	-	-	1	2	-	-	-	-
20 - 29	2234	2201	11	12	-	-	2	-	1	1	-	-	1	-
30 - 39	1665	1644	3	3	-	-	-	1	1	1	-	-	1	1
40 - 49	1716	1696	-	3	-	-	-	-	-	-	1	1	9	2
50 - 59	1436	1425	3	3	-	-	1	-	-	-	-	-	3	-
60+	2084	2078	2	1	-	-	-	-	-	-	-	-	2	-
nezjištěno	2	2	-	-	-	-	-	-	-	-	-	-	-	-
celkem	12116	12001	26	26	-	-	3	1	3	4	1	1	16	3
nejvyšší ukonč. vzdělání:														
základní vč. neukonč.	1800	1776	6	1	-	-	2	-	1	2	-	-	4	1
střední	3879	3855	7	4	-	-	-	-	1	2	-	-	7	-
úplně střední	2874	2854	3	4	-	-	-	-	1	-	-	-	3	2
vyšší a nástavbové	433	429	-	3	-	-	-	-	-	-	-	-	1	-
vysokoškolské	783	763	1	11	-	-	1	1	-	-	1	1	-	-
bez vzdělání a nezjištěno	114	108	2	-	-	-	-	-	-	-	-	-	1	-
ekonomická aktivita:														
zaměstnaní	5598	5533	7	20	-	-	2	1	2	2	1	1	11	3
z toho:														
zaměstnavatelé	221	220	-	-	-	-	-	-	-	-	-	-	-	-
zaměstnanci	4699	4651	6	20	-	-	1	1	2	2	1	-	8	3
samostatně činní	559	546	-	-	-	-	-	-	-	-	-	1	3	-
nezaměstnaní	618	609	6	-	-	-	-	-	-	-	-	-	2	-
ekonomicky neaktivní	5825	5787	13	6	-	-	1	-	1	2	-	-	2	-
osoby s nezj. ek. aktivitou	75	72	-	-	-	-	-	-	-	-	-	-	1	-

Tab. č. 159 Obyvatelstvo podle státního občanství, druhu pobytu
a podle pohlaví, věku, nejvyššího ukončeného vzdělání
a ekonomické aktivity

Vysoké Mýto

Pohlaví, věk, nejvyšší ukončené vzdělání, ekonomická aktivita	v tom státní občanství											Cizinci celkem		
	země Asie				ostatní země		dvoji občanství		bez státního občanství	nezjištěno	trvalý pobyt	dlouhodobý pobyt		
	Vietnam		Čína		ostatní		trvalý pobyt	dlouhodobý pobyt					celkem	z toho jedno ČR
trvalý pobyt	dlouhodobý pobyt	trvalý pobyt	dlouhodobý pobyt	trvalý pobyt	dlouhodobý pobyt									
ekonomická aktivita:														
zaměstnaní	1	5	-	-	1	1	-	-	-	-	-	-	19	12
z toho:														
zaměstnavatelé	-	1	-	-	-	-	-	-	-	-	-	-	-	1
zaměstnanci	-	-	-	-	1	1	-	-	-	-	-	-	14	6
samostatně činní	1	4	-	-	-	-	-	-	-	-	-	-	3	5
nezaměstnaní	-	-	-	-	-	-	-	-	-	-	-	-	2	-
ekonomicky neaktivní	-	2	-	-	-	2	-	-	4	4	-	-	7	7
osoby s nezj. ek. aktivitou	-	-	-	-	-	-	-	-	-	-	1	-	-	-
Úhrn														
0 - 14	1	3	-	-	-	1	-	-	2	2	-	-	8	7
15 - 19	-	1	-	-	-	2	-	-	-	-	-	-	1	6
20 - 29	1	3	-	-	-	-	-	-	-	-	1	-	16	16
30 - 39	2	4	-	-	-	-	1	-	3	3	-	-	8	10
40 - 49	-	-	-	-	1	2	-	-	1	1	-	-	11	8
50 - 59	-	-	-	-	-	-	-	-	-	-	1	-	7	3
60+	-	-	-	-	-	-	-	-	1	1	-	-	4	1
nezjištěno	-	-	-	-	-	-	-	-	-	-	-	-	-	-
celkem	4	11	-	-	1	5	1	-	7	7	2	-	55	51
nejvyšší ukonč. vzdělání:														
základní vč. neukonč.	-	4	-	-	-	2	-	-	1	1	-	-	13	10
střední	1	1	-	-	1	-	-	-	-	-	-	-	17	7
úplně střední	1	1	-	-	-	2	-	-	3	3	-	-	8	9
vyšší a nástavbové	-	-	-	-	-	-	-	-	-	-	-	-	1	3
vysokoškolské	-	2	-	-	-	-	1	-	1	1	-	-	4	15
bez vzdělání a nezjištěno	1	-	-	-	-	-	-	-	-	-	2	-	4	-
ekonomická aktivita:														
zaměstnaní	3	8	-	-	1	2	-	-	1	1	-	-	27	37
z toho:														
zaměstnavatelé	-	1	-	-	-	-	-	-	-	-	-	-	-	1
zaměstnanci	-	-	-	-	1	2	-	-	1	1	-	-	19	28
samostatně činní	2	7	-	-	-	-	-	-	-	-	-	-	5	8
nezaměstnaní	-	-	-	-	-	-	-	-	1	1	-	-	8	-
ekonomicky neaktivní	1	3	-	-	-	3	1	-	5	5	-	-	19	14
osoby s nezj. ek. aktivitou	-	-	-	-	-	-	-	-	-	-	2	-	1	-

Tab. č. 160 Obyvatelstvo ekonomicky aktivní podle postavení
v zaměstnání, počtu zaměstnanců u zaměstnavatelů a podle pohlaví
a věku

Vysoké Mýto

Pohlaví, věk	Ekonomicky aktivní úhrnem	v tom											z celk. počtu zam. osob osoby s druhým zaměstnáním	neza- městnaní		
		zaměstnaní celkem	zaměstnanci				z toho s počtem zaměstnanců			samost. činní	členové produkč. družstev	pomáhající rodinní příslušníci			nezjištěné postavení v zaměstn.	
			v pracovním a služebním poměru	ostatní (na základě dohod aj.)	zaměstna- vatelé	1 - 19			20 - 49							50+
						1 - 19	20 - 49	50+								
Muži																
15 - 19	50	30	23	1	-	B	B	B	-	-	2	4	-	20		
20 - 24	425	341	299	9	4	B	B	B	27	-	1	1	5	84		
25 - 29	522	468	387	15	10	B	B	B	52	-	-	4	17	54		
30 - 34	465	425	332	16	19	B	B	B	53	1	-	4	41	40		
35 - 39	371	346	272	11	22	B	B	B	41	-	-	-	31	25		
40 - 44	360	338	250	7	25	B	B	B	54	-	1	1	27	22		
45 - 49	438	407	298	9	33	B	B	B	63	-	2	2	36	31		
50 - 54	430	411	303	9	33	B	B	B	64	-	-	2	34	19		
55 - 59	195	190	150	10	10	B	B	B	20	-	-	-	13	5		
60 - 64	55	55	31	12	2	B	B	B	10	-	-	-	5	-		
65 - 69	26	26	14	5	1	B	B	B	4	-	-	2	4	-		
70 - 74	18	18	4	6	1	B	B	B	7	-	-	-	-	-		
75 - 79	-	-	-	-	-	B	B	B	-	-	-	-	-	-		
80+	-	-	-	-	-	B	B	B	-	-	-	-	-	-		
nezjištěno	-	-	-	-	-	B	B	B	-	-	-	-	-	-		
celkem	3355	3055	2363	110	160	B	B	B	395	1	6	20	213	300		
Ženy																
15 - 19	48	19	18	-	1	B	B	B	-	-	-	-	1	29		
20 - 24	393	322	260	20	-	B	B	B	16	-	1	25	10	71		
25 - 29	437	381	311	18	5	B	B	B	19	-	1	27	9	56		
30 - 34	362	319	269	14	4	B	B	B	23	1	1	7	21	43		
35 - 39	336	298	256	8	11	B	B	B	16	-	2	5	15	38		
40 - 44	377	353	294	15	10	B	B	B	29	-	3	2	21	24		
45 - 49	443	413	346	14	13	B	B	B	34	-	5	1	20	30		
50 - 54	352	327	286	11	9	B	B	B	17	1	3	-	18	25		
55 - 59	77	75	53	8	7	B	B	B	6	-	1	-	3	2		
60 - 64	27	27	14	8	-	B	B	B	1	-	2	2	-	-		
65 - 69	7	7	2	1	1	B	B	B	1	-	-	2	1	-		
70 - 74	2	2	-	-	-	B	B	B	2	-	-	-	-	-		
75 - 79	-	-	-	-	-	B	B	B	-	-	-	-	-	-		
80+	-	-	-	-	-	B	B	B	-	-	-	-	-	-		
nezjištěno	-	-	-	-	-	B	B	B	-	-	-	-	-	-		
celkem	2861	2543	2109	117	61	B	B	B	164	2	19	71	119	318		

Tab. č. 160 Obyvatelstvo ekonomicky aktivní podle postavení
v zaměstnání, počtu zaměstnanců u zaměstnavatelů a podle pohlaví
a věku

Vysoké Mýto

Pohlaví, věk	Ekonomicky aktivní úhrnem	v tom											z celk. počtu zam. osob s druhým zaměstnáním	neza- městnaní		
		zaměstnaní celkem	zaměstnanci				z toho s počtem zaměstnanců			samost. činní	členové produkč. družstev	pomáhající rodinní příslušníci			nezjištěné postavení v zaměstn.	
			v pracovním a služebním poměru	ostatní (na základě dohod aj.)	zaměstna- vatelé	1 - 19			20 - 49							50+
						1 - 19	20 - 49	50+								
Úhrn																
15 - 19	98	49	41	1	1	B	B	B	-	-	2	4	1	49		
20 - 24	818	663	559	29	4	B	B	B	43	-	2	26	15	155		
25 - 29	959	849	698	33	15	B	B	B	71	-	1	31	26	110		
30 - 34	827	744	601	30	23	B	B	B	76	2	1	11	62	83		
35 - 39	707	644	528	19	33	B	B	B	57	-	2	5	46	63		
40 - 44	737	691	544	22	35	B	B	B	83	-	4	3	48	46		
45 - 49	881	820	644	23	46	B	B	B	97	-	7	3	56	61		
50 - 54	782	738	589	20	42	B	B	B	81	1	3	2	52	44		
55 - 59	272	265	203	18	17	B	B	B	26	-	1	-	16	7		
60 - 64	82	82	45	20	2	B	B	B	11	-	2	2	5	-		
65 - 69	33	33	16	6	2	B	B	B	5	-	-	4	5	-		
70 - 74	20	20	4	6	1	B	B	B	9	-	-	-	-	-		
75 - 79	-	-	-	-	-	B	B	B	-	-	-	-	-	-		
80+	-	-	-	-	-	B	B	B	-	-	-	-	-	-		
nezjištěno	-	-	-	-	-	B	B	B	-	-	-	-	-	-		
celkem	6216	5598	4472	227	221	B	B	B	559	3	25	91	332	618		
Z 1000 osob připadá na věkovou skupinu																
15 - 19	16	9	9	4	5	B	B	B	-	-	80	44	3	79		
20 - 24	132	118	125	128	18	B	B	B	77	-	80	286	45	251		
25 - 29	154	152	156	145	68	B	B	B	127	-	40	341	78	178		
30 - 34	133	133	134	132	104	B	B	B	136	667	40	121	187	134		
35 - 39	114	115	118	84	149	B	B	B	102	-	80	55	139	102		
40 - 44	119	123	122	97	158	B	B	B	148	-	160	33	145	74		
45 - 49	142	146	144	101	208	B	B	B	174	-	280	33	169	99		
50 - 54	126	132	132	88	190	B	B	B	145	333	120	22	157	71		
55 - 59	44	47	45	79	77	B	B	B	47	-	40	-	48	11		
60 - 64	13	15	10	88	9	B	B	B	20	-	80	22	15	-		
65 - 69	5	6	4	26	9	B	B	B	9	-	-	44	15	-		
70 - 74	3	4	1	26	5	B	B	B	16	-	-	-	-	-		
75 - 79	-	-	-	-	-	B	B	B	-	-	-	-	-	-		
80+	-	-	-	-	-	B	B	B	-	-	-	-	-	-		
nezjištěno	-	-	-	-	-	B	B	B	-	-	-	-	-	-		
celkem	1000	1000	1000	1000	1000	B	B	B	1000	1000	1000	1000	1000	1000		
15 - 64	991	991	996	947	986	B	B	B	975	1000	1000	956	985	1000		
65+	9	9	4	53	14	B	B	B	25	-	-	44	15	-		

1. Muži

Tab. č. 161 Obyvatelstvo ekonomicky aktivní podle postavení
v zaměstnání, počtu zaměstnanců u zaměstnavatelů, podle ekonomické
aktivity, nejvyššího ukončeného vzdělání a podle pohlaví

Vysoké Mýto

Ekonomická aktivita, nejvyšší ukončené vzdělání	Ekonomicky aktivní úhrnem	v tom											z celk. počtu zam. osob s druhým zaměstnáním	neza- městnaní		
		zaměstnaní celkem	v tom				zaměstna- vatelé	z toho s počtem zaměstnanců			samost. činní	členové produkč. družstev			pomáhající rodinní příslušníci	nezjištěné postavení v zaměstn.
			zaměstnanci		z toho s počtem zaměstnanců	samost. činní		členové produkč. družstev	pomáhající rodinní příslušníci	nezjištěné postavení v zaměstn.						
			v pracovním a služebním poměru	ostatní (na základě dohod aj.)												
Zaměstnané osoby, zaměstnavatelé, sam. činní vč. prac. studentů	2961	2961	2323	85	157	B	B	B	371	1	6	18	207	x		
základní (vč. neukončeného)	103	103	76	9	-	B	B	B	11	-	3	4	3	x		
učňovské (bez maturity)	702	702	534	27	24	B	B	B	113	1	-	3	31	x		
odborné (bez maturity)	777	777	622	29	18	B	B	B	108	-	-	-	34	x		
úplné střední a vyšší	984	984	781	15	74	B	B	B	106	-	2	6	78	x		
vysokoškolské	389	389	308	5	40	B	B	B	32	-	1	3	61	x		
bez vzdělání	-	-	-	-	-	B	B	B	-	-	-	-	-	x		
nezjištěno	6	6	2	-	1	B	B	B	1	-	-	2	-	x		
Pracující důchodci	94	94	40	25	3	B	B	B	24	-	-	2	6	x		
základní (vč. neukončeného)	4	4	2	1	-	B	B	B	1	-	-	-	-	x		
učňovské (bez maturity)	27	27	15	6	-	B	B	B	5	-	-	1	2	x		
odborné (bez maturity)	16	16	7	5	1	B	B	B	2	-	-	1	2	x		
úplné střední a vyšší	28	28	9	8	1	B	B	B	10	-	-	-	1	x		
vysokoškolské	19	19	7	5	1	B	B	B	6	-	-	-	1	x		
bez vzdělání	-	-	-	-	-	B	B	B	-	-	-	-	-	x		
nezjištěno	-	-	-	-	-	B	B	B	-	-	-	-	-	x		
Ženy na mateřské dovolené	-	-	-	-	-	B	B	B	-	-	-	-	-	x		
základní (vč. neukončeného)	-	-	-	-	-	B	B	B	-	-	-	-	-	x		
učňovské (bez maturity)	-	-	-	-	-	B	B	B	-	-	-	-	-	x		
odborné (bez maturity)	-	-	-	-	-	B	B	B	-	-	-	-	-	x		
úplné střední a vyšší	-	-	-	-	-	B	B	B	-	-	-	-	-	x		
vysokoškolské	-	-	-	-	-	B	B	B	-	-	-	-	-	x		
bez vzdělání	-	-	-	-	-	B	B	B	-	-	-	-	-	x		
nezjištěno	-	-	-	-	-	B	B	B	-	-	-	-	-	x		
Nezaměstnaní	300	x	x	x	x	x	x	x	x	x	x	x	x	300		
základní (vč. neukončeného)	112	x	x	x	x	x	x	x	x	x	x	x	x	112		
učňovské (bez maturity)	69	x	x	x	x	x	x	x	x	x	x	x	x	69		
odborné (bez maturity)	46	x	x	x	x	x	x	x	x	x	x	x	x	46		
úplné střední a vyšší	61	x	x	x	x	x	x	x	x	x	x	x	x	61		
vysokoškolské	6	x	x	x	x	x	x	x	x	x	x	x	x	6		
bez vzdělání	5	x	x	x	x	x	x	x	x	x	x	x	x	5		
nezjištěno	1	x	x	x	x	x	x	x	x	x	x	x	x	1		
Ekonomicky aktivní úhrnem	3355	3055	2363	110	160	B	B	B	395	1	6	20	213	300		
základní (vč. neukončeného)	219	107	78	10	-	B	B	B	12	-	3	4	3	112		
učňovské (bez maturity)	798	729	549	33	24	B	B	B	118	1	-	4	33	69		
odborné (bez maturity)	839	793	629	34	19	B	B	B	110	-	-	1	36	46		
úplné střední a vyšší	1073	1012	790	23	75	B	B	B	116	-	2	6	79	61		
vysokoškolské	414	408	315	10	41	B	B	B	38	-	1	3	62	6		
bez vzdělání	5	-	-	-	-	B	B	B	-	-	-	-	-	5		
nezjištěno	7	6	2	-	1	B	B	B	1	-	-	2	-	1		

2. Ženy

Tab. č. 161 Obyvatelstvo ekonomicky aktivní podle postavení
v zaměstnání, počtu zaměstnanců u zaměstnavatelů, podle ekonomické
aktivity, nejvyššího ukončeného vzdělání a podle pohlaví

Vysoké Mýto

Ekonomická aktivita, nejvyšší ukončené vzdělání	Ekonomicky aktivní úhrnem	v tom											z celk. počtu zam. osob s druhým zaměstnáním	neza- městnaní
		zaměstnaní celkem	v tom					samost. činní	členové produkč. družstev	pomáhající rodinní příslušníci	nezjištěné postavení v zaměstn.			
			zaměstnanci		zaměstna- vatelé	z toho s počtem zaměstnanců								
			v pracovním a služebním poměru	ostatní (na základě dohod aj.)		1 - 19	20 - 49					50+		
Zaměstnané osoby, zaměstnavatelé, sam. činní vč. prac. studentů	2341	2341	2011	96	58	B	B	B	154	2	14	6	116	x
základní (vč. neukončeného)	142	142	123	9	3	B	B	B	6	-	-	1	4	x
učňovské (bez maturity)	392	392	327	20	5	B	B	B	38	1	1	-	10	x
odborné (bez maturity)	446	446	384	24	4	B	B	B	29	-	4	1	8	x
úplné střední a vyšší	1122	1122	976	37	25	B	B	B	72	1	9	2	66	x
vysokoškolské	233	233	197	5	21	B	B	B	9	-	-	1	28	x
bez vzdělání	1	1	1	-	-	B	B	B	-	-	-	-	-	x
nezjištěno	5	5	3	1	-	B	B	B	-	-	-	1	-	x
Pracující důchodci	60	60	29	14	3	B	B	B	7	-	4	3	2	x
základní (vč. neukončeného)	16	16	10	2	-	B	B	B	2	-	1	1	1	x
učňovské (bez maturity)	18	18	6	6	1	B	B	B	2	-	1	2	-	x
odborné (bez maturity)	6	6	3	2	-	B	B	B	1	-	-	-	-	x
úplné střední a vyšší	15	15	7	3	1	B	B	B	2	-	2	-	1	x
vysokoškolské	5	5	3	1	1	B	B	B	-	-	-	-	-	x
bez vzdělání	-	-	-	-	-	B	B	B	-	-	-	-	-	x
nezjištěno	-	-	-	-	-	B	B	B	-	-	-	-	-	x
Ženy na mateřské dovolené	142	142	69	7	-	B	B	B	3	-	1	62	1	x
základní (vč. neukončeného)	13	13	2	1	-	B	B	B	-	-	-	10	-	x
učňovské (bez maturity)	19	19	6	1	-	B	B	B	-	-	-	12	-	x
odborné (bez maturity)	34	34	15	-	-	B	B	B	1	-	1	17	-	x
úplné střední a vyšší	65	65	36	5	-	B	B	B	2	-	-	22	1	x
vysokoškolské	10	10	10	-	-	B	B	B	-	-	-	-	-	x
bez vzdělání	-	-	-	-	-	B	B	B	-	-	-	-	-	x
nezjištěno	1	1	-	-	-	B	B	B	-	-	-	1	-	x
Nezaměstnaní	318	x	x	x	x	x	x	x	x	x	x	x	x	318
základní (vč. neukončeného)	69	x	x	x	x	x	x	x	x	x	x	x	x	69
učňovské (bez maturity)	61	x	x	x	x	x	x	x	x	x	x	x	x	61
odborné (bez maturity)	67	x	x	x	x	x	x	x	x	x	x	x	x	67
úplné střední a vyšší	112	x	x	x	x	x	x	x	x	x	x	x	x	112
vysokoškolské	4	x	x	x	x	x	x	x	x	x	x	x	x	4
bez vzdělání	5	x	x	x	x	x	x	x	x	x	x	x	x	5
nezjištěno	-	x	x	x	x	x	x	x	x	x	x	x	x	-
Ekonomicky aktivní úhrnem	2861	2543	2109	117	61	B	B	B	164	2	19	71	119	318
základní (vč. neukončeného)	240	171	135	12	3	B	B	B	8	-	1	12	5	69
učňovské (bez maturity)	490	429	339	27	6	B	B	B	40	1	2	14	10	61
odborné (bez maturity)	553	486	402	26	4	B	B	B	31	-	5	18	8	67
úplné střední a vyšší	1314	1202	1019	45	26	B	B	B	76	1	11	24	68	112
vysokoškolské	252	248	210	6	22	B	B	B	9	-	-	1	28	4
bez vzdělání	6	1	1	-	-	B	B	B	-	-	-	-	-	5
nezjištěno	6	6	3	1	-	B	B	B	-	-	-	2	-	-

3. Muži a ženy úhrnem

Tab. č. 161 Obyvatelstvo ekonomicky aktivní podle postavení v zaměstnání, počtu zaměstnanců u zaměstnavatelů, podle ekonomické aktivity, nejvyššího ukončeného vzdělání a podle pohlaví

Vysoké Mýto

Ekonomická aktivita, nejvyšší ukončené vzdělání	Ekonomicky aktivní úhrnem	v tom											z celk. počtu zam. osob s druhým zaměstnáním	neza- městnaní
		zaměstnaní celkem	v tom					samost. činní	členové produkč. družstev	pomáhající rodinní příslušníci	nezjištěné postavení v zaměstn.			
			zaměstnanci		zaměstna- vatelé	z toho s počtem zaměstnanců								
			v pracovním a služebním poměru	ostatní (na základě dohod aj.)		1 - 19	20 - 49					50+		
Zaměstnané osoby, zaměstnavatelé, sam. činní vč. prac. studentů	5302	5302	4334	181	215	B	B	B	525	3	20	24	323	x
základní (vč. neukončeného)	245	245	199	18	3	B	B	B	17	-	3	5	7	x
učňovské (bez maturity)	1094	1094	861	47	29	B	B	B	151	2	1	3	41	x
odborné (bez maturity)	1223	1223	1006	53	22	B	B	B	137	-	4	1	42	x
úplně střední a vyšší	2106	2106	1757	52	99	B	B	B	178	1	11	8	144	x
vysokoškolské	622	622	505	10	61	B	B	B	41	-	1	4	89	x
bez vzdělání	1	1	1	-	-	B	B	B	-	-	-	-	-	x
nezjištěno	11	11	5	1	1	B	B	B	1	-	-	3	-	x
Pracující důchodci	154	154	69	39	6	B	B	B	31	-	4	5	8	x
základní (vč. neukončeného)	20	20	12	3	-	B	B	B	3	-	1	1	1	x
učňovské (bez maturity)	45	45	21	12	1	B	B	B	7	-	1	3	2	x
odborné (bez maturity)	22	22	10	7	1	B	B	B	3	-	-	1	2	x
úplně střední a vyšší	43	43	16	11	2	B	B	B	12	-	2	-	2	x
vysokoškolské	24	24	10	6	2	B	B	B	6	-	-	-	1	x
bez vzdělání	-	-	-	-	-	B	B	B	-	-	-	-	-	x
nezjištěno	-	-	-	-	-	B	B	B	-	-	-	-	-	x
Ženy na mateřské dovolené	142	142	69	7	-	B	B	B	3	-	1	62	1	x
základní (vč. neukončeného)	13	13	2	1	-	B	B	B	-	-	-	10	-	x
učňovské (bez maturity)	19	19	6	1	-	B	B	B	-	-	-	12	-	x
odborné (bez maturity)	34	34	15	-	-	B	B	B	1	-	1	17	-	x
úplně střední a vyšší	65	65	36	5	-	B	B	B	2	-	-	22	1	x
vysokoškolské	10	10	10	-	-	B	B	B	-	-	-	-	-	x
bez vzdělání	-	-	-	-	-	B	B	B	-	-	-	-	-	x
nezjištěno	1	1	-	-	-	B	B	B	-	-	-	1	-	x
Nezaměstnaní	618	x	x	x	x	x	x	x	x	x	x	x	x	618
základní (vč. neukončeného)	181	x	x	x	x	x	x	x	x	x	x	x	x	181
učňovské (bez maturity)	130	x	x	x	x	x	x	x	x	x	x	x	x	130
odborné (bez maturity)	113	x	x	x	x	x	x	x	x	x	x	x	x	113
úplně střední a vyšší	173	x	x	x	x	x	x	x	x	x	x	x	x	173
vysokoškolské	10	x	x	x	x	x	x	x	x	x	x	x	x	10
bez vzdělání	10	x	x	x	x	x	x	x	x	x	x	x	x	10
nezjištěno	1	x	x	x	x	x	x	x	x	x	x	x	x	1
Ekonomicky aktivní úhrnem	6216	5598	4472	227	221	B	B	B	559	3	25	91	332	618
základní (vč. neukončeného)	459	278	213	22	3	B	B	B	20	-	4	16	8	181
učňovské (bez maturity)	1288	1158	888	60	30	B	B	B	158	2	2	18	43	130
odborné (bez maturity)	1392	1279	1031	60	23	B	B	B	141	-	5	19	44	113
úplně střední a vyšší	2387	2214	1809	68	101	B	B	B	192	1	13	30	147	173
vysokoškolské	666	656	525	16	63	B	B	B	47	-	1	4	90	10
bez vzdělání	11	1	1	-	-	B	B	B	-	-	-	-	-	10
nezjištěno	13	12	5	1	1	B	B	B	1	-	-	4	-	1

1. Muži

Tab. č. 162 Obyvatelstvo ekonomicky aktivní podle ekonomické aktivity, postavení v zaměstnání, podle hlavních tříd zaměstnání, odvětví ekonomické činnosti a podle pohlaví

Vysoké Mýto

Hlavní třídy zaměstnání, odvětví ekonomické činnosti	Ekonomicky aktivní úhrnem	Ekonomická aktivita					Postavení v zaměstnání						
		zaměst- navatelé, zaměstnanci	pracující důchodci	pracující studenti a učni	ženy na mateřské dovolené	nezaměst- naní	zaměst- navatelé	zaměst- nanci	samostatně činní	členové produkčních družstev	pomáhající rodinní příslušníci	nezjištěno	
A. Hlavní třídy zaměstnání													
zákonodárci, vedoucí a řídicí pracovníci	366	355	6	2	-	3	149	199	18	-	-	-	-
vědečtí a odborní duševní pracovníci	249	229	14	1	-	5	4	208	36	-	1	-	-
techničtí, zdravotničtí a pedagogičtí pracovníci	592	563	12	9	-	8	3	513	72	-	2	2	-
nižší administrativní pracovníci (úředníci)	86	74	4	1	-	7	-	83	3	-	-	-	-
provozní pracovníci ve službách a obchodě	180	150	14	2	-	14	1	139	36	-	2	2	-
kvalifikovaní dělníci v zemědělství a lesnictví	48	42	6	-	-	-	-	34	13	1	-	-	-
řemeslníci a kvalifikovaní výrobci, zpracovatelé a opraváři	1075	997	17	1	-	60	2	878	191	-	-	4	-
obsluha strojů a zařízení	422	381	7	1	-	33	-	394	25	1	-	2	-
pomocní a nekvalifikovaní pracovníci	137	93	12	-	-	32	1	123	6	-	1	6	-
příslušníci armády	37	37	-	-	-	-	-	36	-	-	-	1	-
nezaměstnaní absolventi škol	28	x	x	x	x	28	x	x	x	x	x	28	-
nezjištěno	135	18	2	5	-	110	-	7	3	-	1	124	-
ekonomicky aktivní osoby úhrnem	3355	2939	94	22	-	300	160	2614	403	2	7	169	-
B. Odvětví ekonomické činnosti													
zemědělství, lesnictví, rybolov	130	115	10	-	-	5	7	104	17	2	-	-	-
průmysl	1370	1295	25	6	-	44	36	1263	67	-	-	4	-
stavebnictví	514	444	9	1	-	60	27	360	122	-	-	5	-
obchod, opravy motor. vozidel a spotř. zboží	296	274	8	1	-	13	37	164	94	-	-	1	-
pohostinství a ubytování	55	43	-	2	-	10	8	35	9	-	2	1	-
doprava, pošty a telekomunikace	266	252	5	-	-	9	10	232	24	-	-	-	-
peněžnictví a pojišťovnictví	44	40	1	1	-	2	3	30	10	-	1	-	-
činnosti v oblasti nemovitostí, služby pro podniky	133	112	13	4	-	4	9	92	32	-	-	-	-
výzkum a vývoj	6	6	-	-	-	-	-	5	1	-	-	-	-
veřejná správa, obrana, sociální zabezpečení	129	127	1	-	-	1	-	127	1	-	-	1	-
školství	100	90	9	-	-	1	1	98	-	-	-	1	-
zdravotnictví, veterinární a sociální činnosti	59	51	6	1	-	1	14	38	5	-	2	-	-
ostatní veřejné a osobní služby	85	70	5	1	-	9	6	59	18	-	1	1	-
nezjištěno	168	20	2	5	-	141	2	7	3	-	1	155	-
ekonomicky aktivní osoby úhrnem	3355	2939	94	22	-	300	160	2614	403	2	7	169	-

2. Ženy

Tab. č. 162 Obyvatelstvo ekonomicky aktivní podle ekonomické aktivity, postavení v zaměstnání, podle hlavních tříd zaměstnání, odvětví ekonomické činnosti a podle pohlaví

Vysoké Mýto

Hlavní třídy zaměstnání, odvětví ekonomické činnosti	Ekonomicky aktivní úhrnem	Ekonomická aktivita					Postavení v zaměstnání					
		zaměst- navatelé, zaměstnanci	pracující důchodci	pracující studenti a učni	ženy na mateřské dovolené	nezaměst- naní	zaměst- navatelé	zaměst- nanci	samostatně činní	členové produkčních družstev	pomáhající rodinní příslušníci	nezjištěno
A. Hlavní třídy zaměstnání												
zákonodárci, vedoucí a řídicí pracovníci	156	145	4	1	4	2	49	96	9	1	1	-
vědečtí a odborní duševní pracovníci	260	237	5	6	9	3	2	250	6	-	-	2
techničtí, zdravotničtí a pedagogičtí pracovníci	809	733	13	1	26	36	5	741	55	-	7	1
nižší administrativní pracovníci (úředníci)	287	251	3	2	5	26	2	277	4	-	3	1
provozní pracovníci ve službách a obchodě	462	371	14	4	19	54	-	377	75	-	7	3
kvalifikovaní dělníci v zemědělství a lesnictví	40	38	-	-	-	2	-	36	4	-	-	-
řemeslníci a kvalifikovaní výrobci, zpracovatelé a opraváři	236	199	3	1	9	24	1	216	15	1	1	2
obsluha strojů a zařízení	149	127	4	-	6	12	-	144	4	-	-	1
pomocní a nekvalifikovaní pracovníci	270	216	11	1	-	42	2	257	3	-	1	7
příslušníci armády	1	1	-	-	-	-	1	-	-	-	-	-
nezaměstnaní absolventi škol	32	x	x	x	x	32	x	x	x	x	x	32
nezjištěno	159	7	3	-	64	85	-	8	1	-	2	148
ekonomicky aktivní osoby úhrnem	2861	2325	60	16	142	318	62	2402	176	2	22	197
B. Odvětví ekonomické činnosti												
zemědělství, lesnictví, rybolov	74	68	1	-	1	4	1	67	5	1	-	-
průmysl	819	714	11	1	21	72	8	783	19	1	4	4
stavebnictví	69	60	2	-	3	4	-	62	4	-	3	-
obchod, opravy motor. vozidel a spotř. zboží	398	320	11	3	15	49	20	316	55	-	6	1
pohostinství a ubytování	142	121	1	1	6	13	6	127	8	-	1	-
doprava, pošty a telekomunikace	125	110	-	-	6	9	2	120	2	-	-	1
peněžnictví a pojišťovnictví	73	65	-	-	3	5	-	66	7	-	-	-
činnosti v oblasti nemovitostí, služby pro podniky	118	94	7	3	5	9	6	83	25	-	2	2
výzkum a vývoj	2	1	-	1	-	-	-	2	-	-	-	-
veřejná správa, obrana, sociální zabezpečení	68	63	1	-	2	2	-	68	-	-	-	-
školství	311	279	6	4	10	12	-	309	1	-	-	1
zdravotnictví, veterinární a sociální činnosti	332	305	12	1	6	8	19	297	9	-	5	2
ostatní veřejné a osobní služby	126	110	5	2	1	8	-	85	41	-	-	-
nezjištěno	204	15	3	-	63	123	-	17	-	-	1	186
ekonomicky aktivní osoby úhrnem	2861	2325	60	16	142	318	62	2402	176	2	22	197

3. Muži a ženy úhrnem

Tab. č. 162 Obyvatelstvo ekonomicky aktivní podle ekonomické aktivity, postavení v zaměstnání, podle hlavních tříd zaměstnání, odvětví ekonomické činnosti a podle pohlaví

Vysoké Mýto

Hlavní třídy zaměstnání, odvětví ekonomické činnosti	Ekonomicky aktivní úhrnem	Ekonomická aktivita					Postavení v zaměstnání						
		zaměst- navatelé, zaměstnanci	pracující důchodci	pracující studenti a učni	ženy na mateřské dovolené	nezaměst- naní	zaměst- navatelé	zaměst- nanci	samostatně činní	členové produkčních družstev	pomáhající rodinní příslušníci	nezjištěno	
A. Hlavní třídy zaměstnání													
zákonodárci, vedoucí a řídicí pracovníci	522	500	10	3	4	5	198	295	27	1	1	-	
vědečtí a odborní duševní pracovníci	509	466	19	7	9	8	6	458	42	-	1	2	
techničtí, zdravotničtí a pedagogičtí pracovníci	1401	1296	25	10	26	44	8	1254	127	-	9	3	
nižší administrativní pracovníci (úředníci)	373	325	7	3	5	33	2	360	7	-	3	1	
provozní pracovníci ve službách a obchodě	642	521	28	6	19	68	1	516	111	-	9	5	
kvalifikovaní dělníci v zemědělství a lesnictví	88	80	6	-	-	2	-	70	17	1	-	-	
řemeslníci a kvalifikovaní výrobci, zpracovatelé a opraváři	1311	1196	20	2	9	84	3	1094	206	1	1	6	
obsluha strojů a zařízení	571	508	11	1	6	45	-	538	29	1	-	3	
pomocní a nekvalifikovaní pracovníci	407	309	23	1	-	74	3	380	9	-	2	13	
příslušníci armády	38	38	-	-	-	-	1	36	-	-	-	1	
nezaměstnaní absolventi škol	60	x	x	x	x	60	x	x	x	x	x	60	
nezjištěno	294	25	5	5	64	195	-	15	4	-	3	272	
ekonomicky aktivní osoby úhrnem	6216	5264	154	38	142	618	222	5016	579	4	29	366	
B. Odvětví ekonomické činnosti													
zemědělství, lesnictví, rybolov	204	183	11	-	1	9	8	171	22	3	-	-	
průmysl	2189	2009	36	7	21	116	44	2046	86	1	4	8	
stavebnictví	583	504	11	1	3	64	27	422	126	-	3	5	
obchod, opravy motor. vozidel a spotř. zboží	694	594	19	4	15	62	57	480	149	-	6	2	
pohostinství a ubytování	197	164	1	3	6	23	14	162	17	-	3	1	
doprava, pošty a telekomunikace	391	362	5	-	6	18	12	352	26	-	-	1	
peněžnictví a pojišťovnictví	117	105	1	1	3	7	3	96	17	-	1	-	
činnosti v oblasti nemovitostí, služby pro podniky	251	206	20	7	5	13	15	175	57	-	2	2	
výzkum a vývoj	8	7	-	1	-	-	-	7	1	-	-	-	
veřejná správa, obrana, sociální zabezpečení	197	190	2	-	2	3	-	195	1	-	-	1	
školství	411	369	15	4	10	13	1	407	1	-	-	2	
zdravotnictví, veterinární a sociální činnosti	391	356	18	2	6	9	33	335	14	-	7	2	
ostatní veřejné a osobní služby	211	180	10	3	1	17	6	144	59	-	1	1	
nezjištěno	372	35	5	5	63	264	2	24	3	-	2	341	
ekonomicky aktivní osoby úhrnem	6216	5264	154	38	142	618	222	5016	579	4	29	366	

1. Muži

Tab. č. 163 Obyvatelstvo ekonomicky aktivní podle věku,
podle hlavních tříd a vybraných tříd zaměstnání a podle pohlaví

Vysoké Mýto

Hlavní třídy, vybrané třídy zaměstnání	Obyvatelstvo ekonomicky aktivní ve věku											Ek. aktivní celkem	z toho prac. důchodci
	- 19	20 - 24	25 - 29	30 - 34	35 - 39	40 - 44	45 - 49	50 - 54	55 - 59	60+	nezjiš- těno		
1. Zákonodárci, vedoucí a řídicí pracovníci	1	13	33	58	53	62	60	61	17	8	-	366	6
zákonodárci, vyšší úředníci	-	-	-	1	1	2	-	1	1	-	-	6	-
vedoucí a řídicí pracovníci organizací, podniků, společností	1	13	33	57	52	60	60	60	16	8	-	360	6
2. Vědečtí a odborní duševní pracovníci	-	6	45	49	34	27	27	20	22	19	-	249	14
vědci a odborníci ve fyzikálních vědách, architekti	-	5	27	24	19	10	10	9	8	5	-	117	3
vědci, odborníci a inženýři v biologických a lékař. oborech	-	-	2	2	2	3	6	3	3	3	-	24	2
odborní pedagogičtí pracovníci	-	-	7	12	11	8	8	2	6	8	-	62	7
ostatní vědci a odborní duševní pracovníci jinde neuvedení	-	1	9	11	2	6	3	6	5	3	-	46	2
3. Techničtí, zdravotničtí a pedagogičtí pracovníci	-	72	99	90	66	59	58	83	52	13	-	592	12
technici ve fyzikálních, technických a příbuzných oborech	-	39	55	43	36	37	37	64	37	9	-	357	8
techn. pracovníci v oblasti biologie, zdravotničtí a zeměd. prac.	-	2	3	5	-	6	3	3	2	1	-	25	2
pedagogičtí pracovníci	-	1	-	3	3	3	1	3	4	2	-	20	2
jiní pomocní odborní pracovníci	-	30	41	39	27	13	17	13	9	1	-	190	-
4. Nižší administrativní pracovníci (úředníci)	-	22	13	10	7	7	14	5	6	2	-	86	4
nižší administrativní pracovníci	-	19	12	7	6	7	14	5	6	2	-	78	4
úředníci ve službách a obchodě	-	3	1	3	1	-	-	-	-	-	-	8	-
5. Provozní pracovníci ve službách a obchodě	3	31	32	24	16	12	29	17	6	10	-	180	14
obsluhující pracovníci	3	19	23	13	8	10	17	13	3	9	-	118	11
prodavači, manekýny a předváděči zboží	-	12	9	11	8	2	12	4	3	1	-	62	3
6. Kvalifikovaní dělníci v zemědělství, lesnictví a rybářství	1	7	6	5	4	6	5	7	3	4	-	48	6
kvalifikovaní dělníci v zeměd., lesnictví, rybářství	1	7	5	4	3	5	5	4	3	1	-	38	2
pracovníci získávající obživu v zeměd. a ryb. (samozásobitelé)	-	-	1	1	1	1	-	3	-	3	-	10	4
7. Řemeslníci a kvalifikovaní výrobci, zprac. a opraváři	12	135	183	132	105	109	160	156	59	24	-	1075	17
kvalifikovaní dělníci při dobývání surovin, stavební dělníci	5	37	48	45	42	34	61	53	15	4	-	344	3
kvalifikovaní kovodělníci a strojírenští dělníci	6	83	116	72	56	73	91	98	38	18	-	651	12
výrobci a oprav. přesných přístrojů, umělečtí řemesl., polygraf.	-	1	3	3	4	-	2	1	-	-	-	14	-
ostatní kvalifikovaní zpracovatelé a výrobci	1	14	16	12	3	2	6	4	6	2	-	66	2
8. Obsluha strojů a zařízení	2	42	61	62	59	55	57	52	23	9	-	422	7
obsluha průmyslových zařízení	-	8	10	10	5	4	4	10	5	6	-	62	5
obsluha stacionárních zařízení a montážní dělníci	2	15	17	14	9	10	16	6	3	1	-	93	1
řidiči a obsluha pojezdových strojních zařízení	-	19	34	38	45	41	37	36	15	2	-	267	1
9. Pomocní a nekvalif. pracovníci	3	19	20	10	18	14	18	20	7	8	-	137	12
pomocní a nekvalif. prac. - prodej a služby	1	7	7	4	8	4	6	12	4	6	-	59	10
pomocní a nekvalif. prac. v zeměd., lesn., rybářství	-	-	-	-	2	-	-	1	-	-	-	3	-
pomocní a nekvalif. prac. v dolech, v prům., staveb. a v dopr.	2	12	13	6	8	10	12	7	3	2	-	75	2
10. Příslušníci armády	9	23	4	-	1	-	-	-	-	-	-	37	-
příslušníci armády	9	23	4	-	1	-	-	-	-	-	-	37	-
Nezaměstnaní absolventi škol	11	17	-	-	-	-	-	-	-	-	-	28	-
Nezjištěno	8	38	26	25	8	9	10	9	-	2	-	135	2
Ekonomicky aktivní osoby úhrnem	50	425	522	465	371	360	438	430	195	99	-	3355	94

2. Ženy

Tab. č. 163 Obyvatelstvo ekonomicky aktivní podle věku,
podle hlavních tříd a vybraných tříd zaměstnání a podle pohlaví

Vysoké Mýto

Hlavní třídy, vybrané třídy zaměstnání	Obyvatelstvo ekonomicky aktivní ve věku											Ek. aktivní celkem	z toho prac. důchodci
	- 19	20 - 24	25 - 29	30 - 34	35 - 39	40 - 44	45 - 49	50 - 54	55 - 59	60+	nezjiš- těno		
1. Zákonodárci, vedoucí a řídicí pracovníci	-	6	21	20	19	24	31	20	13	2	-	156	4
zákonodárci, vyšší úředníci	-	-	1	-	-	1	-	-	-	-	-	2	-
vedoucí a řídicí pracovníci organizací, podniků, společností	-	6	20	20	19	23	31	20	13	2	-	154	4
2. Vědečtí a odborní duševní pracovníci	1	24	41	40	48	30	34	26	12	4	-	260	5
vědci a odborníci ve fyzikálních vědách, architekti	-	1	6	5	4	2	2	1	-	1	-	22	1
vědci, odborníci a inženýři v biologických a lékař. oborech	-	-	7	6	5	-	1	3	1	1	-	24	1
odborní pedagogičtí pracovníci	1	19	22	24	37	18	21	13	10	2	-	167	3
ostatní vědci a odborní duševní pracovníci jinde neuvedení	-	4	6	5	2	10	10	9	1	-	-	47	-
3. Techničtí, zdravotničtí a pedagogičtí pracovníci	6	90	114	92	104	129	127	110	31	6	-	809	13
technici ve fyzikálních, technických a příbuzných oborech	-	3	15	10	10	22	15	23	1	1	-	100	1
techn. pracovníci v oblasti biologie, zdravotničtí a zeměd. prac.	2	20	28	29	21	30	32	23	14	1	-	200	3
pedagogičtí pracovníci	2	4	3	9	12	9	7	10	3	-	-	59	-
jiní pomocní odborní pracovníci	2	63	68	44	61	68	73	54	13	4	-	450	9
4. Nižší administrativní pracovníci (úředníci)	4	46	43	40	25	31	42	50	4	2	-	287	3
nižší administrativní pracovníci	2	29	33	34	24	21	33	40	4	1	-	221	2
úředníci ve službách a obchodě	2	17	10	6	1	10	9	10	-	1	-	66	1
5. Provozní pracovníci ve službách a obchodě	5	91	77	71	51	60	60	31	8	8	-	462	14
obsluhující pracovníci	2	39	36	21	18	29	32	15	4	2	-	198	5
prodavači, manekýny a předváděči zboží	3	52	41	50	33	31	28	16	4	6	-	264	9
6. Kvalifikovaní dělníci v zemědělství, lesnictví a rybářství	-	2	3	1	8	9	10	7	-	-	-	40	-
kvalifikovaní dělníci v zeměd., lesnictví, rybářství	-	2	3	1	8	9	10	6	-	-	-	39	-
pracovníci získávající obživu v zeměd. a ryb. (samozásobitelé)	-	-	-	-	-	-	-	1	-	-	-	1	-
7. Řemeslníci a kvalifikovaní výrobci, zprac. a opraváři	3	43	40	31	15	33	35	32	3	1	-	236	3
kvalifikovaní dělníci při dobývání surovin, stavební dělníci	-	-	1	1	1	1	-	-	1	-	-	5	-
kvalifikovaní kovodělníci a strojírenští dělníci	-	5	9	5	4	8	15	17	-	-	-	63	-
výrobci a oprav. přesných přístrojů, umělečtí řemesl., polygraf.	-	6	3	5	2	3	-	2	1	-	-	22	-
ostatní kvalifikovaní zpracovatelé a výrobci	3	32	27	20	8	21	20	13	1	1	-	146	3
8. Obsluha strojů a zařízení	3	21	20	15	15	13	32	27	1	2	-	149	4
obsluha průmyslových zařízení	1	8	8	7	5	2	12	10	1	-	-	54	1
obsluha stacionárních zařízení a montážní dělníci	2	13	9	7	6	11	10	11	-	2	-	71	3
řidiči a obsluha pojezdových strojních zařízení	-	-	3	1	4	-	10	6	-	-	-	24	-
9. Pomocní a nekvalif. pracovníci	1	15	29	33	35	41	63	42	3	8	-	270	11
pomocní a nekvalif. prac. - prodej a služby	1	6	22	22	29	27	38	32	1	7	-	185	9
pomocní a nekvalif. prac. v zeměd., lesn., rybářství	-	-	1	1	1	-	-	-	-	-	-	3	-
pomocní a nekvalif. prac. v dolech, v prům., staveb. a v dopr.	-	9	6	10	5	14	25	10	2	1	-	82	2
10. Příslušníci armády	-	-	-	-	-	-	-	1	-	-	-	1	-
příslušníci armády	-	-	-	-	-	-	-	1	-	-	-	1	-
Nezaměstnaní absolventi škol	16	15	1	-	-	-	-	-	-	-	-	32	-
Nezjištěno	9	40	48	19	16	7	9	6	2	3	-	159	3
Ekonomicky aktivní osoby úhrnem	48	393	437	362	336	377	443	352	77	36	-	2861	60

3. Muži a ženy úhrnem

Tab. č. 163 Obyvatelstvo ekonomicky aktivní podle věku,
podle hlavních tříd a vybraných tříd zaměstnání a podle pohlaví

Vysoké Mýto

Hlavní třídy, vybrané třídy zaměstnání	Obyvatelstvo ekonomicky aktivní ve věku											Ek. aktivní celkem	z toho prac. důchodci
	- 19	20 - 24	25 - 29	30 - 34	35 - 39	40 - 44	45 - 49	50 - 54	55 - 59	60+	nezjiš- těno		
1. Zákonodárci, vedoucí a řídicí pracovníci	1	19	54	78	72	86	91	81	30	10	-	522	10
zákonodárci, vyšší úředníci	-	-	1	1	1	3	-	1	-	-	-	8	-
vedoucí a řídicí pracovníci organizací, podniků, společností	1	19	53	77	71	83	91	80	29	10	-	514	10
2. Vědečtí a odborní duševní pracovníci	1	30	86	89	82	57	61	46	34	23	-	509	19
vědci a odborníci ve fyzikálních vědách, architekti	-	6	33	29	23	12	12	10	8	6	-	139	4
vědci, odborníci a inženýři v biologických a lékař. oborech	-	-	9	8	7	3	7	6	4	4	-	48	3
odborní pedagogičtí pracovníci	1	19	29	36	48	26	29	15	16	10	-	229	10
ostatní vědci a odborní duševní pracovníci jinde neuvedení	-	5	15	16	4	16	13	15	6	3	-	93	2
3. Techničtí, zdravotničtí a pedagogičtí pracovníci	6	162	213	182	170	188	185	193	83	19	-	1401	25
technici ve fyzikálních, technických a příbuzných oborech	-	42	70	53	46	59	52	87	38	10	-	457	9
techn. pracovníci v oblasti biologie, zdravotničtí a zeměd. prac.	2	22	31	34	21	36	35	26	16	2	-	225	5
pedagogičtí pracovníci	2	5	3	12	15	12	8	13	7	2	-	79	2
jiní pomocní odborní pracovníci	2	93	109	83	88	81	90	67	22	5	-	640	9
4. Nižší administrativní pracovníci (úředníci)	4	68	56	50	32	38	56	55	10	4	-	373	7
nižší administrativní pracovníci	2	48	45	41	30	28	47	45	10	3	-	299	6
úředníci ve službách a obchodě	2	20	11	9	2	10	9	10	-	1	-	74	1
5. Provozní pracovníci ve službách a obchodě	8	122	109	95	67	72	89	48	14	18	-	642	28
obsluhující pracovníci	5	58	59	34	26	39	49	28	7	11	-	316	16
prodavači, manekýny a předváděči zboží	3	64	50	61	41	33	40	20	7	7	-	326	12
6. Kvalifikovaní dělníci v zemědělství, lesnictví a rybářství	1	9	9	6	12	15	15	14	3	4	-	88	6
kvalifikovaní dělníci v zeměd., lesnictví, rybářství	1	9	8	5	11	14	15	10	3	1	-	77	2
pracovníci získávající obživu v zeměd. a ryb. (samozásobitelé)	-	-	1	1	1	1	-	4	-	3	-	11	4
7. Řemeslníci a kvalifikovaní výrobci, zprac. a opraváři	15	178	223	163	120	142	195	188	62	25	-	1311	20
kvalifikovaní dělníci při dobývání surovin, stavební dělníci	5	37	49	46	43	35	61	53	16	4	-	349	3
kvalifikovaní kovodělníci a strojírenští dělníci	6	88	125	77	60	81	106	115	38	18	-	714	12
výrobci a oprav. přesných přístrojů, umělečtí řemesl., polygraf.	-	7	6	8	6	3	2	3	1	-	-	36	-
ostatní kvalifikovaní zpracovatelé a výrobci	4	46	43	32	11	23	26	17	7	3	-	212	5
8. Obsluha strojů a zařízení	5	63	81	77	74	68	89	79	24	11	-	571	11
obsluha průmyslových zařízení	1	16	18	17	10	6	16	20	6	6	-	116	6
obsluha stacionárních zařízení a montážní dělníci	4	28	26	21	15	21	26	17	3	3	-	164	4
řidiči a obsluha pojezdových strojních zařízení	-	19	37	39	49	41	47	42	15	2	-	291	1
9. Pomocní a nekvalif. pracovníci	4	34	49	43	53	55	81	62	10	16	-	407	23
pomocní a nekvalif. prac. - prodej a služby	2	13	29	26	37	31	44	44	5	13	-	244	19
pomocní a nekvalif. prac. v zeměd., lesn., rybářství	-	-	1	1	3	-	-	1	-	-	-	6	-
pomocní a nekvalif. prac. v dolech, v prům., staveb. a v dopr.	2	21	19	16	13	24	37	17	5	3	-	157	4
10. Příslušníci armády	9	23	4	-	1	-	-	1	-	-	-	38	-
příslušníci armády	9	23	4	-	1	-	-	1	-	-	-	38	-
Nezaměstnaní absolventi škol	27	32	1	-	-	-	-	-	-	-	-	60	-
Nezjištěno	17	78	74	44	24	16	19	15	2	5	-	294	5
Ekonomicky aktivní osoby úhrnem	98	818	959	827	707	737	881	782	272	135	-	6216	154

1. Muži

Tab. č. 164 Obyvatelstvo ekonomicky aktivní podle nejvyššího ukončeného vzdělání, podle hlavních tříd a vybraných tříd zaměstnání a podle pohlaví

Vysoké Mýto

Hlavní třídy, vybrané třídy zaměstnání	Nejvyšší ukončené vzdělání											Ekonomicky aktivní úhrnem
	základní, včetně neukon- čeného	střední		úplně střední			nástav- bové a vyšší	vysokoškolské			bez vzdělání a nezjištěno	
		učňovské	odborné	učňovské	odborné	všeobecné		celkem	z toho			
									bakalářské	vědecká příprava		
1. Zákodárci, vedoucí a řídicí pracovníci zákonodárci, vyšší úředníci	1	28	31	7	124	14	20	140	5	3	1	366
vedoucí a řídicí pracovníci organizací, podniků, společností	-	1	-	-	1	-	1	3	1	-	-	6
2. Vědečtí a odborní duševní pracovníci	1	27	31	7	123	14	19	137	4	3	1	360
vědci a odborníci ve fyzikálních vědách, architekti	-	1	5	-	37	4	12	190	5	4	-	249
vědci, odborníci a inženýři v biologických a lékařských oborech	-	-	2	-	25	1	4	85	-	2	-	117
odborní pedagogičtí pracovníci	-	-	-	-	-	-	-	24	-	-	-	24
ostatní vědci a odborní duševní pracovníci jinde neuvedení	-	1	1	-	4	2	-	54	3	1	-	62
3. Techničtí, zdravotničtí a pedagogičtí pracovníci	-	-	2	-	8	1	8	27	2	1	-	46
technici ve fyzikálních, technických a příbuzných oborech	-	29	52	12	349	41	54	55	5	1	-	592
techn. pracovníci v oblasti biologie, zdravotničtí a zeměd. prac.	-	18	28	9	228	21	27	26	2	-	-	357
pedagogičtí pracovníci	-	1	3	-	16	-	4	1	-	-	-	25
jiní pomocní odborní pracovníci	-	2	3	-	9	-	4	2	1	-	-	20
4. Nižší administrativní pracovníci (úředníci)	-	8	18	3	96	20	19	26	2	1	-	190
nižší administrativní pracovníci	4	17	27	3	27	6	1	1	-	-	-	86
úředníci ve službách a obchodě	4	17	27	2	21	6	-	1	-	-	-	78
5. Provozní pracovníci ve službách a obchodě	-	-	-	1	6	-	1	-	-	-	-	8
obsluhující pracovníci	11	46	48	2	53	6	8	6	2	-	-	180
prodavači, manekýni a předváděči zboží	6	32	30	1	34	5	6	4	1	-	-	118
6. Kvalifikovaní dělníci v zemědělství, lesnictví a rybářství	5	14	18	1	19	1	2	2	1	-	-	62
kvalifikovaní dělníci v zeměd., lesnictví, rybářství	4	16	14	1	7	-	2	3	-	-	1	48
pracovníci získávající obživu v zeměd. a ryb. (samozásobitelé)	4	14	12	-	5	-	1	2	-	-	-	38
7. Řemeslníci a kvalifikovaní výrobci, zprac. a opraváři	-	2	2	1	2	-	1	1	-	-	1	10
kvalifikovaní dělníci při dobývání surovin, stavební dělníci	38	433	438	29	107	10	15	4	-	-	1	1075
kvalifikovaní kovodělníci a strojrenštní dělníci	25	163	127	4	15	3	5	1	-	-	1	344
výrobci a oprav. přesných přístrojů, umělečtí řemeslníci, polygrafové	8	242	280	21	84	6	7	3	-	-	-	651
ostatní kvalifikovaní zpracovatelé a výrobci	1	4	6	1	1	-	1	-	-	-	-	14
8. Obsluha strojů a zařízení	4	24	25	3	7	1	2	-	-	-	-	66
obsluha průmyslových zařízení	30	159	172	6	43	8	1	2	-	-	1	422
obsluha stacionárních zařízení a montážní dělníci	4	18	29	1	8	2	-	-	-	-	-	62
řidiči a obsluha pojezdových strojních zařízení	5	39	38	-	8	2	-	1	-	-	-	93
9. Pomocní a nekvalif. pracovníci	21	102	105	5	27	4	1	1	-	-	1	267
pomocní a nekvalif. prac. - prodej a služby	56	40	28	3	5	2	-	1	-	-	2	137
pomocní a nekvalif. prac. v zeměd., lesn., rybářství	11	23	18	3	1	2	-	1	-	-	-	59
pomocní a nekvalif. prac. v dolech, v prům., staveb. a v dopravě	2	1	-	-	-	-	-	-	-	-	-	3
10. Příslušníci armády	43	16	10	-	4	-	-	-	-	-	2	75
příslušníci armády	2	6	8	1	10	-	3	6	1	-	1	37
Nezaměstnaní absolventi škol	2	6	8	1	10	-	3	6	1	-	1	37
Nezjištěno	2	5	4	1	14	1	1	-	-	-	-	28
Ekonomicky aktivní osoby úhrnem	71	18	12	6	13	3	1	6	-	-	5	135
	219	798	839	71	789	95	118	414	18	8	12	3355

2. Ženy

Tab. č. 164 Obyvatelstvo ekonomicky aktivní podle nejvyššího ukončeného vzdělání, podle hlavních tříd a vybraných tříd zaměstnání a podle pohlaví

Vysoké Mýto

Hlavní třídy, vybrané třídy zaměstnání	Nejvyšší ukončené vzdělání											Ekonomicky aktivní úhrnem
	základní, včetně neukon- čeného	střední		úplně střední			nástav- bové a vyšší	vysokoškolské			bez vzdělání a nezjištěno	
		učňovské	odborné	učňovské	odborné	všeobecné		celkem	z toho			
									bakalářské	vědecká příprava		
1. Zákodníci, vedoucí a řídicí pracovníci zákonodárci, vyšší úředníci	1	12	14	2	47	9	21	50	2	1	-	156
vedoucí a řídicí pracovníci organizací, podniků, společností	-	-	-	-	1	-	-	1	1	-	-	2
2. Vědečtí a odborní duševní pracovníci	1	12	14	2	46	9	21	49	1	1	-	154
vědci a odborníci ve fyzikálních vědách, architekti	1	-	2	1	52	10	24	170	8	-	-	260
vědci, odborníci a inženýři v biologických a lékařských oborech	-	-	-	-	8	-	1	13	-	-	-	22
odborní pedagogičtí pracovníci	-	-	-	-	-	-	-	24	1	-	-	24
ostatní vědci a odborní duševní pracovníci jinde neuvedení	-	-	1	-	23	5	19	119	7	-	-	167
3. Techničtí, zdravotničtí a pedagogičtí pracovníci	1	-	1	1	21	5	4	14	-	-	-	47
technici ve fyzikálních, technických a příbuzných oborech	7	27	57	5	515	70	104	24	6	-	-	809
techn. pracovníci v oblasti biologie, zdravotničtí a zeměd. prac.	-	9	14	1	61	8	5	2	1	-	-	100
pedagogičtí pracovníci	-	3	3	-	144	3	43	4	-	-	-	200
jiní pomocní odborní pracovníci	-	1	-	-	34	6	18	-	-	-	-	59
4. Nižší administrativní pracovníci (úředníci)	7	14	40	4	276	53	38	18	5	-	-	450
nižší administrativní pracovníci	15	44	69	6	95	41	12	5	2	-	-	287
úředníci ve službách a obchodě	14	38	55	4	68	32	8	2	1	-	-	221
5. Provozní pracovníci ve službách a obchodě	1	6	14	2	27	9	4	3	1	-	-	66
obsluhující pracovníci	28	145	149	23	82	21	12	-	-	-	2	462
prodavači, manekýni a předváděči zboží	20	73	53	9	30	7	5	-	-	-	1	198
6. Kvalifikovaní dělníci v zemědělství, lesnictví a rybářství	8	72	96	14	52	14	7	-	-	-	1	264
kvalifikovaní dělníci v zeměd., lesnictví, rybářství	7	15	12	-	3	2	1	-	-	-	-	40
pracovníci získávající obživu v zeměd. a ryb. (samozásobitelé)	7	15	11	-	3	2	1	-	-	-	-	39
7. Řemeslníci a kvalifikovaní výrobci, zprac. a opraváři	-	-	1	-	-	-	-	-	-	-	-	1
kvalifikovaní dělníci při dobývání surovin, stavební dělníci	15	84	92	3	33	5	2	-	-	-	2	236
kvalifikovaní kovodělníci a strojírenští dělníci	-	2	1	-	1	-	1	-	-	-	-	5
výrobci a oprav. přesných přístrojů, umělečtí řemeslníci, polygrafové	5	26	28	-	3	-	-	-	-	-	1	63
ostatní kvalifikovaní zpracovatelé a výrobci	-	3	7	-	7	3	1	-	-	-	1	22
8. Obsluha strojů a zařízení	10	53	56	3	22	2	-	-	-	-	-	146
obsluha průmyslových zařízení	26	54	49	-	15	4	1	-	-	-	-	149
obsluha stacionárních zařízení a montážní dělníci	8	19	19	-	6	2	-	-	-	-	-	54
řidiči a obsluha pojezdových strojních zařízení	12	26	21	-	9	2	1	-	-	-	-	71
9. Pomocní a nekvalif. pracovníci	6	9	9	-	-	-	-	-	-	-	-	24
pomocní a nekvalif. prac. - prodej a služby	90	74	71	1	17	8	4	1	1	-	4	270
pomocní a nekvalif. prac. v zeměd., lesn., rybářství	52	55	50	-	15	5	4	1	1	-	3	185
pomocní a nekvalif. prac. v dolech, v prům., staveb. a v dopravě	1	-	2	-	-	-	-	-	-	-	-	3
10. Příslušníci armády	37	19	19	1	2	3	-	-	-	-	1	82
příslušníci armády	-	-	-	-	-	-	1	-	-	-	-	1
Nezaměstnaní absolventi škol	-	-	-	-	-	-	1	-	-	-	-	1
Nezjištěno	3	3	7	-	6	6	4	2	-	-	1	32
Ekonomicky aktivní osoby úhrnem	47	32	31	5	25	9	7	-	-	-	3	159
	240	490	553	46	890	185	193	252	19	1	12	2861

3. Muži a ženy úhrnem

Tab. č. 164 Obyvatelstvo ekonomicky aktivní podle nejvyššího ukončeného vzdělání, podle hlavních tříd a vybraných tříd zaměstnání a podle pohlaví

Vysoké Mýto

Hlavní třídy, vybrané třídy zaměstnání	Nejvyšší ukončené vzdělání											Ekonomicky aktivní úhrnem
	základní, včetně neukon- čeného	střední		úplně střední			nástav- bové a vyšší	vysokoškolské			bez vzdělání a nezjištěno	
		učňovské	odborné	učňovské	odborné	všeobecné		celkem	z toho			
									bakalářské	vědecká příprava		
1. Zákodníci, vedoucí a řídicí pracovníci zákonodárci, vyšší úředníci	2	40	45	9	171	23	41	190	7	4	1	522
vedoucí a řídicí pracovníci organizací, podniků, společností	-	1	-	-	2	-	1	4	2	-	-	8
2. Vědečtí a odborní duševní pracovníci	2	39	45	9	169	23	40	186	5	4	1	514
vědci a odborníci ve fyzikálních vědách, architekti	1	1	7	1	89	14	36	360	13	4	-	509
vědci, odborníci a inženýři v biologických a lékařských oborech	-	-	2	-	33	1	5	98	-	2	-	139
odborní pedagogičtí pracovníci	-	-	-	-	-	-	-	48	1	-	-	48
ostatní vědci a odborní duševní pracovníci jinde neuvedení	-	1	2	-	27	7	19	173	10	1	-	229
3. Techničtí, zdravotničtí a pedagogičtí pracovníci	1	-	3	1	29	6	12	41	2	1	-	93
technici ve fyzikálních, technických a příbuzných oborech	7	56	109	17	864	111	158	79	11	1	-	1401
techn. pracovníci v oblasti biologie, zdravotničtí a zeměd. prac.	-	27	42	10	289	29	32	28	3	-	-	457
pedagogičtí pracovníci	-	4	6	-	160	3	47	5	-	-	-	225
jiní pomocní odborní pracovníci	-	3	3	-	43	6	22	2	1	-	-	79
4. Nižší administrativní pracovníci (úředníci)	7	22	58	7	372	73	57	44	7	1	-	640
nižší administrativní pracovníci	19	61	96	9	122	47	13	6	2	-	-	373
úředníci ve službách a obchodě	18	55	82	6	89	38	8	3	1	-	-	299
5. Provozní pracovníci ve službách a obchodě	1	6	14	3	33	9	5	3	1	-	-	74
obsluhující pracovníci	39	191	197	25	135	27	20	6	2	-	2	642
prodavači, manekýni a předváděči zboží	26	105	83	10	64	12	11	4	1	-	1	316
6. Kvalifikovaní dělníci v zemědělství, lesnictví a rybářství	13	86	114	15	71	15	9	2	1	-	1	326
kvalifikovaní dělníci v zeměd., lesnictví, rybářství	11	31	26	1	10	2	3	3	-	-	-	88
pracovníci získávající obživu v zeměd. a ryb. (samozásobitelé)	11	29	23	-	8	2	2	2	-	-	-	77
7. Řemeslníci a kvalifikovaní výrobci, zprac. a opraváři	-	2	3	1	2	-	1	1	-	-	1	11
kvalifikovaní dělníci při dobývání surovin, stavební dělníci	53	517	530	32	140	15	17	4	-	-	3	1311
kvalifikovaní kovodělníci a strojírenští dělníci	25	165	128	4	16	3	6	1	-	-	1	349
výrobci a oprav. přesných přístrojů, umělečtí řemeslníci, polygrafové	13	268	308	21	87	6	7	3	-	-	1	714
ostatní kvalifikovaní zpracovatelé a výrobci	1	7	13	1	8	3	2	-	-	-	1	36
8. Obsluha strojů a zařízení	14	77	81	6	29	3	2	-	-	-	-	212
obsluha průmyslových zařízení	56	213	221	6	58	12	2	2	-	-	1	571
obsluha stacionárních zařízení a montážní dělníci	12	37	48	1	14	4	-	-	-	-	-	116
řidiči a obsluha pojezdových strojních zařízení	17	65	59	-	17	4	1	1	-	-	-	164
9. Pomocní a nekvalif. pracovníci	27	111	114	5	27	4	1	1	-	-	1	291
pomocní a nekvalif. prac. - prodej a služby	146	114	99	4	22	10	4	2	1	-	6	407
pomocní a nekvalif. prac. v zeměd., lesn., rybářství	63	78	68	3	16	7	4	2	1	-	3	244
pomocní a nekvalif. prac. v dolech, v prům., staveb. a v dopravě	3	1	2	-	-	-	-	-	-	-	-	6
10. Příslušníci armády	80	35	29	1	6	3	-	-	-	-	3	157
příslušníci armády	2	6	8	1	10	-	4	6	1	-	1	38
Nezaměstnaní absolventi škol	2	6	8	1	10	-	4	6	1	-	1	38
Nezjištěno	5	8	11	1	20	7	5	2	-	-	1	60
Ekonomicky aktivní osoby úhrnem	118	50	43	11	38	12	8	6	-	-	8	294
	459	1288	1392	117	1679	280	311	666	37	9	24	6216

1. Muži

Tab. č. 165 Obyvatelstvo ekonomicky aktivní podle věku,
podle odvětví ekonomické činnosti a podle pohlaví

Vysoké Mýto

Odvětví ekonomické činnosti	Obyvatelstvo ekonomicky aktivní ve věku											Ekonomicky aktivní celkem	z toho prac. důchodci
	- 19	20 - 24	25 - 29	30 - 34	35 - 39	40 - 44	45 - 49	50 - 54	55 - 59	60+	nezjištěno		
Zemědělství a myslivost, lesnictví	2	9	12	10	18	24	15	23	10	6	-	129	10
v tom:													
zemědělství, myslivost	2	9	9	7	18	22	13	22	9	6	-	117	9
lesnictví, těžba dřeva	-	-	3	3	-	2	2	1	1	-	-	12	1
Rybolov, chov ryb	-	-	-	-	-	1	-	-	-	-	-	1	-
Dobývání nerostných surovin	-	-	-	1	-	-	1	-	-	-	-	2	-
Zpracovatelský průmysl	7	154	229	183	124	137	161	186	94	35	-	1310	24
v tom:													
potravinařský a tabákový průmysl	1	19	12	14	9	11	10	8	2	2	-	88	2
textilní a oděvní průmysl	-	1	6	6	1	1	2	1	2	-	-	20	-
kožedělný průmysl	-	-	1	-	-	-	-	1	-	-	-	2	-
dřevozpracující průmysl	-	10	17	7	3	5	11	4	1	-	-	58	-
papírenský a polygrafický průmysl; vydavatel. činn.	-	-	-	4	5	-	1	2	-	-	-	12	-
koksování, rafinér. zprac. ropy, výroba jaderných paliv	-	-	-	-	-	-	-	-	-	-	-	-	-
chemický a farmaceutický průmysl	-	5	12	9	1	7	2	7	1	-	-	44	-
gumárenský a plastikařský průmysl	-	-	1	2	1	-	1	1	-	-	-	6	-
průmysl skla, keramiky, porcelánu a stav. hmot	-	3	9	7	6	1	-	2	1	-	-	29	-
výroba kovů a kovodělných výrobků	-	18	28	17	16	17	21	25	6	4	-	152	4
výroba strojů a zařízení pro další výrobu	-	15	26	22	18	14	23	22	10	7	-	157	5
výroba elektrických a optických přístrojů	-	2	7	5	5	-	-	3	-	-	-	22	-
výroba dopravních prostředků	5	67	101	79	54	77	86	102	68	21	-	660	11
ostatní zpracovatelský průmysl	1	14	9	11	5	4	4	8	3	1	-	60	2
Výroba a rozvod elektřiny, plynu a vody	1	7	8	5	6	5	9	15	1	1	-	58	1
Stavebnictví	5	44	71	69	70	55	95	69	27	9	-	514	9
Obchod, opravy motorových vozidel a spotřebního zboží	3	49	55	40	42	33	35	23	11	5	-	296	8
z toho													
maloobchod, opravy spotřebního zboží	1	21	14	17	23	8	18	8	3	2	-	115	4
Pohostinství a ubytování	3	14	11	5	4	5	6	6	1	-	-	55	-
Doprava, skladování, pošty a telekomunikace	-	24	32	40	45	33	36	36	14	6	-	266	5
Peněžnictví a pojišťovnictví	-	7	7	7	6	8	2	2	4	1	-	44	1
Činn. v obl. nemov., služby pro podniky, výzkum a vývoj	1	19	25	17	13	13	18	15	8	10	-	139	13
z toho													
výzkum a vývoj	-	-	2	2	-	1	1	-	-	-	-	6	-
Veřejná správa; obrana; sociální zabezpečení	9	28	23	20	8	9	12	10	9	1	-	129	1
Školství	-	1	6	20	15	11	14	15	8	10	-	100	9
Zdravotnictví, veterinární a sociální činnosti	-	6	2	7	2	8	13	9	6	6	-	59	6
Ostatní veřejné a osobní služby	-	9	12	16	10	8	10	13	2	5	-	85	5
Nezjištěno	19	54	29	25	8	10	11	8	-	4	-	168	2
Ekonomicky aktivní osoby úhrnem	50	425	522	465	371	360	438	430	195	99	-	3355	94

2. Ženy

Tab. č. 165 Obyvatelstvo ekonomicky aktivní podle věku,
podle odvětví ekonomické činnosti a podle pohlaví

Vysoké Mýto

Odvětví ekonomické činnosti	Obyvatelstvo ekonomicky aktivní ve věku											Ekonomicky aktivní celkem	z toho prac. důchodci
	- 19	20 - 24	25 - 29	30 - 34	35 - 39	40 - 44	45 - 49	50 - 54	55 - 59	60+	nezjištěno		
Zemědělství a myslivost, lesnictví	-	4	5	7	14	16	13	12	3	-	-	74	1
v tom:													
zemědělství, myslivost	-	4	4	7	14	15	12	12	3	-	-	71	1
lesnictví, těžba dřeva	-	-	1	-	-	1	1	-	-	-	-	3	-
Rybolov, chov ryb	-	-	-	-	-	-	-	-	-	-	-	-	-
Dobývání nerostných surovin	-	-	-	1	-	-	-	-	-	-	-	1	-
Zpracovatelský průmysl	6	110	112	102	81	106	149	122	16	4	-	808	10
v tom:													
potravinařský a tabákový průmysl	2	26	23	16	11	11	27	13	4	1	-	134	4
textilní a oděvní průmysl	2	13	13	8	4	10	8	4	-	1	-	63	1
kožedělný průmysl	1	2	-	1	-	-	-	-	-	-	-	4	-
dřevozpracující průmysl	-	2	1	1	2	-	1	-	-	-	-	7	-
papírenský a polygrafický průmysl; vydavatel. činn.	-	-	-	1	1	2	1	-	1	-	-	6	1
koksování, rafinér. zprac. ropy, výroba jaderných paliv	-	-	-	-	-	-	-	-	-	-	-	-	-
chemický a farmaceutický průmysl	-	19	3	12	7	7	10	10	3	-	-	71	1
gumárenský a plastikařský průmysl	-	1	-	-	-	-	1	-	-	-	-	2	-
průmysl skla, keramiky, porcelánu a stav. hmot	-	6	7	3	3	4	2	4	1	-	-	30	-
výroba kovů a kovodělných výrobků	-	3	3	5	5	2	5	7	-	-	-	30	-
výroba strojů a zařízení pro další výrobu	-	8	7	5	3	3	9	10	-	-	-	45	-
výroba elektrických a optických přístrojů	-	2	10	-	2	5	1	3	-	1	-	24	1
výroba dopravních prostředků	1	21	38	42	37	52	76	65	6	1	-	339	2
ostatní zpracovatelský průmysl	-	7	7	8	6	10	9	5	1	-	-	53	-
Výroba a rozvod elektřiny, plynu a vody	-	1	2	2	1	-	-	3	1	-	-	10	1
Stavebnictví	1	4	10	7	7	14	10	13	1	2	-	69	2
Obchod, opravy motorových vozidel a spotřebního zboží	5	70	73	59	49	50	50	29	5	8	-	398	11
z toho													
maloobchod, opravy spotřebního zboží	4	56	53	50	40	36	34	22	5	7	-	307	10
Pohostinství a ubytování	2	29	25	17	12	19	22	11	5	-	-	142	1
Doprava, skladování, pošty a telekomunikace	1	14	16	14	15	15	24	24	2	-	-	125	-
Peněžnictví a pojišťovnictví	1	11	10	11	9	13	9	8	1	-	-	73	-
Činn. v obl. nemov., služby pro podniky, výzkum a vývoj	-	12	30	13	14	21	14	11	1	4	-	120	7
z toho													
výzkum a vývoj	-	-	2	-	-	-	-	-	-	-	-	2	-
Veřejná správa; obrana; sociální zabezpečení	-	5	8	6	12	10	9	14	3	1	-	68	1
Školství	2	25	31	52	55	43	48	37	13	5	-	311	6
Zdravotnictví, veterinární a sociální činnosti	3	29	46	43	40	46	54	45	20	6	-	332	12
Ostatní veřejné a osobní služby	2	24	19	8	9	16	26	15	4	3	-	126	5
Nezjištěno	25	55	50	20	18	8	15	8	2	3	-	204	3
Ekonomicky aktivní osoby úhrnem	48	393	437	362	336	377	443	352	77	36	-	2861	60

3. Muži a ženy úhrnem

Tab. č. 165 Obyvatelstvo ekonomicky aktivní podle věku, podle odvětví ekonomické činnosti a podle pohlaví

Vysoké Mýto

Odvětví ekonomické činnosti	Obyvatelstvo ekonomicky aktivní ve věku											Ekonomicky aktivní celkem	z toho prac. důchodci
	- 19	20 - 24	25 - 29	30 - 34	35 - 39	40 - 44	45 - 49	50 - 54	55 - 59	60+	nezjištěno		
Zemědělství a myslivost, lesnictví	2	13	17	17	32	40	28	35	13	6	-	203	11
v tom:													
zemědělství, myslivost	2	13	13	14	32	37	25	34	12	6	-	188	10
lesnictví, těžba dřeva	-	-	4	3	-	3	3	1	1	-	-	15	1
Rybolov, chov ryb	-	-	-	-	-	1	-	-	-	-	-	1	-
Dobývání nerostných surovin	-	-	-	2	-	-	1	-	-	-	-	3	-
Zpracovatelský průmysl	13	264	341	285	205	243	310	308	110	39	-	2118	34
v tom:													
potravinařský a tabákový průmysl	3	45	35	30	20	22	37	21	6	3	-	222	6
textilní a oděvní průmysl	2	14	19	14	5	11	10	5	2	1	-	83	1
kožedělný průmysl	1	2	1	1	-	-	-	1	-	-	-	6	-
dřevozpracující průmysl	-	12	18	8	5	5	11	5	1	-	-	65	-
papírenský a polygrafický průmysl; vydavatel. činn.	-	-	-	5	6	2	2	2	1	-	-	18	1
koksování, rafinér. zprac. ropy, výroba jaderných paliv	-	-	-	-	-	-	-	-	-	-	-	-	-
chemický a farmaceutický průmysl	-	24	15	21	8	14	12	17	4	-	-	115	1
gumárenský a plastikařský průmysl	-	1	1	2	1	-	2	1	-	-	-	8	-
průmysl skla, keramiky, porcelánu a stav. hmot	-	9	16	10	9	5	2	6	2	-	-	59	-
výroba kovů a kovodělných výrobků	-	21	31	22	21	19	26	32	6	4	-	182	4
výroba strojů a zařízení pro další výrobu	-	23	33	27	21	17	32	32	10	7	-	202	5
výroba elektrických a optických přístrojů	-	4	17	5	7	5	1	6	-	1	-	46	1
výroba dopravních prostředků	6	88	139	121	91	129	162	167	74	22	-	999	13
ostatní zpracovatelský průmysl	1	21	16	19	11	14	13	13	4	1	-	113	2
Výroba a rozvod elektřiny, plynu a vody	1	8	10	7	7	5	9	18	2	1	-	68	2
Stavebnictví	6	48	81	76	77	69	105	82	28	11	-	583	11
Obchod, opravy motorových vozidel a spotřebního zboží	8	119	128	99	91	83	85	52	16	13	-	694	19
z toho													
maloobchod, opravy spotřebního zboží	5	77	67	67	63	44	52	30	8	9	-	422	14
Pohostinství a ubytování	5	43	36	22	16	24	28	17	6	-	-	197	1
Doprava, skladování, pošty a telekomunikace	1	38	48	54	60	48	60	60	16	6	-	391	5
Peněžnictví a pojišťovnictví	1	18	17	18	15	21	11	10	5	1	-	117	1
Činn. v obl. nemov., služby pro podniky, výzkum a vývoj	1	31	55	30	27	34	32	26	9	14	-	259	20
z toho													
výzkum a vývoj	-	-	4	2	-	1	1	-	-	-	-	8	-
Veřejná správa; obrana; sociální zabezpečení	9	33	31	26	20	19	21	24	12	2	-	197	2
Školství	2	26	37	72	70	54	62	52	21	15	-	411	15
Zdravotnictví, veterinární a sociální činnosti	3	35	48	50	42	54	67	54	26	12	-	391	18
Ostatní veřejné a osobní služby	2	33	31	24	19	24	36	28	6	8	-	211	10
Nezjištěno	44	109	79	45	26	18	26	16	2	7	-	372	5
Ekonomicky aktivní osoby úhrnem	98	818	959	827	707	737	881	782	272	135	-	6216	154

Tab. č. 166 Zaměstnané osoby podle pohlaví, druhého nebo dalšího zaměstnání a podle nejvyššího ukončeného vzdělání, hlavních tříd zaměstnání a odvětví ekonomické činnosti hlavního zaměstnání

Vysoké Mýto

Nejvyšší ukončené vzdělání, hlavní třídy zaměstnání, odvětví ekonomické činnosti	Zaměstnaní muži					Zaměstnané ženy					Zaměstnané osoby úhrnem	
	s druhým nebo dalším zaměstnáním			pouze s jedním (hlavním) zaměstnáním	úhrnem	s druhým nebo dalším zaměstnáním			pouze s jedním (hlavním) zaměstnáním	úhrnem		
	samostatně činní	ostatní	celkem			samostatně činní	ostatní	celkem				
Nejvyšší ukončené vzdělání												
základní vč. neukončeného	-	3	3	104	107	2	3	5	167	172	279	
střední	42	27	69	1453	1522	5	13	18	897	915	2437	
úplně střední	46	22	68	830	898	25	31	56	964	1020	1918	
vyšší a nástavbové	10	1	11	103	114	5	7	12	170	182	296	
vysokoškolské	35	27	62	346	408	15	13	28	220	248	656	
nezjištěno	-	-	-	6	6	-	-	-	6	6	12	
celkem	133	80	213	2842	3055	52	67	119	2424	2543	5598	
Hlavní třídy zaměstnání												
zákonodárci, vedoucí a řídicí pracovníci	29	11	40	323	363	8	8	16	138	154	517	
vědečtí a odborní duševní pracovníci	20	17	37	207	244	14	10	24	233	257	501	
techničtí, zdravotničtí a pedagogičtí pracovníci	32	13	45	539	584	16	24	40	733	773	1357	
nižší administrativní pracovníci (úředníci)	2	3	5	74	79	4	6	10	251	261	340	
provozní pracovníci ve službách a obchodě	6	3	9	157	166	2	7	9	399	408	574	
kvalifikovaní dělníci v zemědělství a lesnictví	2	-	2	46	48	-	-	-	38	38	86	
řemeslníci a kvalifikovaní výrobci, zpracovatelé a opraváři	31	23	54	961	1015	3	5	8	204	212	1227	
obsluha strojů a zařízení	8	5	13	376	389	1	2	3	134	137	526	
pomocní a nekvalif. pracovníci	1	4	5	100	105	4	4	8	220	228	333	
příslušníci armády	-	-	-	37	37	-	-	-	1	1	38	
nezaměstnaní absolventi škol	-	-	-	-	-	-	-	-	-	-	-	
nezjištěno	2	1	3	22	25	-	1	1	73	74	99	
celkem	133	80	213	2842	3055	52	67	119	2424	2543	5598	
Odvětví ekonomické činnosti												
zemědělství, lesnictví, rybolov	4	2	6	119	125	1	2	3	67	70	195	
průmysl	54	31	85	1241	1326	11	17	28	719	747	2073	
stavebnictví	29	8	37	417	454	1	5	6	59	65	519	
obchod, opravy motor. vozidel a spotř. zboží	7	6	13	270	283	5	8	13	336	349	632	
pohostinství a ubytování	-	1	1	44	45	2	2	4	125	129	174	
doprava, pošty a telekomunikace	7	3	10	247	257	2	1	3	113	116	373	
peněžnictví a pojišťovnictví	4	1	5	37	42	1	-	1	67	68	110	
činnosti v oblasti nemovitostí, služby pro podniky	10	4	14	115	129	3	4	7	102	109	238	
výzkum a vývoj	-	1	1	5	6	-	-	-	2	2	8	
veřejná správa, obrana, sociální zabezpečení	3	4	7	121	128	1	-	1	65	66	194	
školství	8	8	16	83	99	16	9	25	274	299	398	
zdravotnictví, veterinární a sociální činnosti	1	4	5	53	58	5	15	20	304	324	382	
ostatní veřejné a osobní služby	5	6	11	65	76	4	3	7	111	118	194	
nezjištěno	1	1	2	25	27	-	1	1	80	81	108	
celkem	133	80	213	2842	3055	52	67	119	2424	2543	5598	

1. Muži

Tab. č. 167 Zaměstnavatelé podle věku, podle počtu zaměstnaných osob, nejvyššího ukončeného vzdělání, odvětví ekonomické činnosti a podle pohlaví

Vysoké Mýto

Počet zaměstnaných osob, nejvyšší ukončené vzdělání, odvětví ekonomické činnosti	Věk											Počet zaměstnavatelů celkem
	- 24	25 - 29	30 - 34	35 - 39	40 - 44	45 - 49	50 - 54	55 - 59	60 - 64	65+	nezjištěno	
Zaměstnavatelé úhrnem	4	10	19	22	25	33	33	10	2	2	-	160
v tom s počtem zaměstnaných osob												
1 - 4	B	B	B	B	B	B	B	B	B	B	B	B
5 - 19	B	B	B	B	B	B	B	B	B	B	B	B
20 - 49	B	B	B	B	B	B	B	B	B	B	B	B
50+	B	B	B	B	B	B	B	B	B	B	B	B
nezjištěno	B	B	B	B	B	B	B	B	B	B	B	B
v tom s nejvyšším ukončeným vzděláním												
základní vč. neukončeného	-	-	-	-	-	-	-	-	-	-	-	-
střední	1	1	6	4	8	10	10	2	-	1	-	43
úplně střední	3	9	11	10	8	10	13	4	-	-	-	68
vyšší a nástavbové	-	-	-	-	1	2	3	-	1	-	-	7
vysokoškolské	-	-	2	7	8	11	7	4	1	1	-	41
nezjištěno	-	-	-	1	-	-	-	-	-	-	-	1
v tom odvětví ekonomické činnosti												
zemědělství, lesnictví, rybolov	-	-	1	2	1	-	2	1	-	-	-	7
průmysl	-	4	2	6	7	7	8	-	1	1	-	36
stavebnictví	-	-	4	2	5	9	3	4	-	-	-	27
obchod, opravy motor. vozidel a spotř. zboží	1	3	6	7	8	8	4	-	-	-	-	37
pohostinství a ubytování	-	-	1	1	-	1	4	1	-	-	-	8
doprava, pošty a telekomunikace	1	-	1	1	-	4	1	2	-	-	-	10
peněžnictví a pojišťovnictví	1	1	-	-	-	-	-	1	-	-	-	3
činnosti v oblasti nemovitostí, služby pro podniky	1	1	1	3	-	1	2	-	-	-	-	9
výzkum a vývoj	-	-	-	-	-	-	-	-	-	-	-	-
veřejná správa, obrana, sociální zabezpečení	-	-	-	-	-	-	-	-	-	-	-	-
školství	-	-	-	-	-	-	1	-	-	-	-	1
zdravotnictví, veterinární a sociální činnosti	-	-	-	-	4	3	4	1	1	1	-	14
ostatní veřejné a osobní služby	-	-	2	-	-	-	4	-	-	-	-	6
nezjištěno	-	1	1	-	-	-	-	-	-	-	-	2

2. Ženy

Tab. č. 167 Zaměstnavatelé podle věku, podle počtu zaměstnaných osob, nejvyššího ukončeného vzdělání, odvětví ekonomické činnosti a podle pohlaví

Vysoké Mýto

Počet zaměstnaných osob, nejvyšší ukončené vzdělání, odvětví ekonomické činnosti	Věk											Počet zaměstnavatelů celkem
	- 24	25 - 29	30 - 34	35 - 39	40 - 44	45 - 49	50 - 54	55 - 59	60 - 64	65+	nezjištěno	
Zaměstnavatelé úhrnem	2	5	4	11	10	13	9	7	-	1	-	62
v tom s počtem zaměstnaných osob												
1 - 4	B	B	B	B	B	B	B	B	B	B	B	B
5 - 19	B	B	B	B	B	B	B	B	B	B	B	B
20 - 49	B	B	B	B	B	B	B	B	B	B	B	B
50+	B	B	B	B	B	B	B	B	B	B	B	B
nezjištěno	B	B	B	B	B	B	B	B	B	B	B	B
v tom s nejvyšším ukončeným vzděláním												
základní vč. neukončeného	1	-	-	-	1	-	1	-	-	-	-	3
střední	-	-	-	1	2	4	1	2	-	-	-	10
úplně střední	-	5	2	6	2	4	1	2	-	-	-	22
vyšší a nástavbové	-	-	-	2	-	1	1	-	-	-	-	4
vysokoškolské	1	-	2	2	5	4	5	3	-	1	-	23
nezjištěno	-	-	-	-	-	-	-	-	-	-	-	-
v tom odvětví ekonomické činnosti												
zemědělství, lesnictví, rybolov	-	-	-	-	-	-	-	1	-	-	-	1
průmysl	-	1	1	2	1	2	-	1	-	-	-	8
stavebnictví	-	-	-	-	-	-	-	-	-	-	-	-
obchod, opravy motor. vozidel a spotř. zboží	1	4	-	4	3	5	1	2	-	-	-	20
pohostinství a ubytování	-	-	-	2	-	2	2	-	-	-	-	6
doprava, pošty a telekomunikace	1	-	1	-	-	-	-	-	-	-	-	2
peněžnictví a pojišťovnictví	-	-	-	-	-	-	-	-	-	-	-	-
činnosti v oblasti nemovitostí, služby pro podniky	-	-	2	1	2	-	1	-	-	-	-	6
výzkum a vývoj	-	-	-	-	-	-	-	-	-	-	-	-
veřejná správa, obrana, sociální zabezpečení	-	-	-	-	-	-	-	-	-	-	-	-
školství	-	-	-	-	-	-	-	-	-	-	-	-
zdravotnictví, veterinární a sociální činnosti	-	-	-	2	4	4	5	3	-	1	-	19
ostatní veřejné a osobní služby	-	-	-	-	-	-	-	-	-	-	-	-
nezjištěno	-	-	-	-	-	-	-	-	-	-	-	-

3. Muži a ženy úhrnem

Tab. č. 167 Zaměstnavatelé podle věku, podle počtu zaměstnaných osob, nejvyššího ukončeného vzdělání, odvětví ekonomické činnosti a podle pohlaví

Vysoké Mýto

Počet zaměstnaných osob, nejvyšší ukončené vzdělání, odvětví ekonomické činnosti	Věk											Počet zaměstnavatelů celkem
	- 24	25 - 29	30 - 34	35 - 39	40 - 44	45 - 49	50 - 54	55 - 59	60 - 64	65+	nezjištěno	
Zaměstnavatelé úhrnem	6	15	23	33	35	46	42	17	2	3	-	222
v tom s počtem zaměstnaných osob												
1 - 4	B	B	B	B	B	B	B	B	B	B	B	B
5 - 19	B	B	B	B	B	B	B	B	B	B	B	B
20 - 49	B	B	B	B	B	B	B	B	B	B	B	B
50+	B	B	B	B	B	B	B	B	B	B	B	B
nezjištěno	B	B	B	B	B	B	B	B	B	B	B	B
v tom s nejvyšším ukončeným vzděláním												
základní vč. neukončeného	1	-	-	-	1	-	1	-	-	-	-	3
střední	1	1	6	5	10	14	11	4	-	1	-	53
úplně střední	3	14	13	16	10	14	14	6	-	-	-	90
vyšší a nástavbové	-	-	-	2	1	3	4	-	1	-	-	11
vysokoškolské	1	-	4	9	13	15	12	7	1	2	-	64
nezjištěno	-	-	-	1	-	-	-	-	-	-	-	1
v tom odvětví ekonomické činnosti												
zemědělství, lesnictví, rybolov	-	-	1	2	1	-	2	2	-	-	-	8
průmysl	-	5	3	8	8	9	8	1	1	1	-	44
stavebnictví	-	-	4	2	5	9	3	4	-	-	-	27
obchod, opravy motor. vozidel a spotř. zboží	2	7	6	11	11	13	5	2	-	-	-	57
pohostinství a ubytování	-	-	1	3	-	3	6	1	-	-	-	14
doprava, pošty a telekomunikace	2	-	2	1	-	4	1	2	-	-	-	12
peněžnictví a pojišťovnictví	1	1	-	-	-	-	-	1	-	-	-	3
činnosti v oblasti nemovitostí, služby pro podniky	1	1	3	4	2	1	3	-	-	-	-	15
výzkum a vývoj	-	-	-	-	-	-	-	-	-	-	-	-
veřejná správa, obrana, sociální zabezpečení	-	-	-	-	-	-	-	-	-	-	-	-
školství	-	-	-	-	-	-	1	-	-	-	-	1
zdravotnictví, veterinární a sociální činnosti	-	-	-	2	8	7	9	4	1	2	-	33
ostatní veřejné a osobní služby	-	-	2	-	-	-	4	-	-	-	-	6
nezjištěno	-	1	1	-	-	-	-	-	-	-	-	2

Tab. č. 168 Ženy podle počtu narozených dětí a podle rodinného stavu, pořadí manželství a věku ženy

Vysoké Mýto

Rodinný stav, pořadí manželství, věk ženy	Ženy s počtem narozených dětí												Počet narozených dětí			
	0	1	2	3	4	5	6	7	8	9	10+	nejz.	celkem	úhrnem	na 1000 žen	
													celkem		s dětmi	
Svobodné ženy podle počtu narozených dětí																
- 19	284	1	1	-	-	-	-	-	-	-	-	89	375	3	10	1500
20 - 24	309	13	7	2	3	-	-	-	-	-	-	82	416	45	135	1800
25 - 29	89	17	7	2	-	-	-	-	-	-	-	35	150	37	322	1423
30 - 34	12	6	-	-	-	-	-	-	-	-	-	6	24	6	333	1000
35 - 39	6	3	1	-	-	-	-	-	-	-	-	4	14	5	500	1250
40 - 44	8	3	2	-	-	-	-	-	-	-	-	2	15	7	538	1400
45 - 49	8	4	-	-	-	-	-	-	-	-	-	5	17	4	333	1000
50 - 54	7	2	1	-	-	-	-	-	-	-	-	6	16	4	400	1333
55 - 59	4	1	-	-	-	-	-	-	-	-	-	2	7	1	200	1000
60+	22	2	1	-	-	-	-	-	-	-	-	17	42	4	160	1333
nezjištěno	-	-	-	-	-	-	-	-	-	-	-	-	-	-	X	X
celkem	749	52	20	4	3	-	-	-	-	-	-	248	1076	116	140	1468
Vdané ženy celkem podle počtu narozených dětí																
- 19	-	1	-	-	-	-	-	-	-	-	-	-	1	1	1000	1000
20 - 24	41	67	18	1	2	-	-	-	-	-	-	5	134	114	884	1295
25 - 29	49	155	148	16	6	-	-	-	-	-	-	7	381	523	1398	1609
30 - 34	11	71	216	27	4	3	-	-	1	-	-	12	345	623	1871	1935
35 - 39	8	33	174	60	4	3	-	2	-	-	-	2	286	606	2134	2196
40 - 44	4	43	184	63	17	5	-	-	-	-	-	1	317	693	2193	2221
45 - 49	8	38	232	78	12	3	-	-	1	1	-	2	375	816	2188	2236
50 - 54	2	31	193	56	10	4	-	1	1	-	-	4	302	660	2215	2230
55 - 59	6	31	132	53	4	-	1	-	-	-	-	1	228	476	2097	2154
60+	11	101	292	69	18	6	-	-	1	1	-	15	514	1011	2026	2072
nezjištěno	-	-	-	-	-	-	-	-	-	-	-	-	-	-	X	X
celkem	140	571	1589	423	77	24	1	3	4	2	-	49	2883	5523	1949	2050
Ženy v prvním manželství (vč. nezj. poř.) podle počtu narozených dětí z nynějšího manželství																
- 19	B	B	B	B	B	B	B	B	B	B	B	B	B	B	B	B
20 - 24	B	B	B	B	B	B	B	B	B	B	B	B	B	B	B	B
25 - 29	B	B	B	B	B	B	B	B	B	B	B	B	B	B	B	B
30 - 34	B	B	B	B	B	B	B	B	B	B	B	B	B	B	B	B
35 - 39	B	B	B	B	B	B	B	B	B	B	B	B	B	B	B	B
40 - 44	B	B	B	B	B	B	B	B	B	B	B	B	B	B	B	B
45 - 49	B	B	B	B	B	B	B	B	B	B	B	B	B	B	B	B
50 - 54	B	B	B	B	B	B	B	B	B	B	B	B	B	B	B	B
55 - 59	B	B	B	B	B	B	B	B	B	B	B	B	B	B	B	B
60+	B	B	B	B	B	B	B	B	B	B	B	B	B	B	B	B
nezjištěno	B	B	B	B	B	B	B	B	B	B	B	B	B	B	B	B
celkem	B	B	B	B	B	B	B	B	B	B	B	B	B	B	B	B

Tab. č. 168 Ženy podle počtu narozených dětí a podle rodinného stavu, pořadí manželství a věku ženy

Vysoké Mýto

Rodinný stav, pořadí manželství, věk ženy	Ženy s počtem narozených dětí												Počet narozených dětí				
	0	1	2	3	4	5	6	7	8	9	10+	nejz.	celkem	úhrnem	na 1000 žen		
															celkem	s dětmi	
Opětovně vdané ženy																	
podle počtu narozených dětí																	
z nynějšího manželství																	
- 19	B	B	B	B	B	B	B	B	B	B	B	B	B	B	B	B	B
20 - 24	B	B	B	B	B	B	B	B	B	B	B	B	B	B	B	B	B
25 - 29	B	B	B	B	B	B	B	B	B	B	B	B	B	B	B	B	B
30 - 34	B	B	B	B	B	B	B	B	B	B	B	B	B	B	B	B	B
35 - 39	B	B	B	B	B	B	B	B	B	B	B	B	B	B	B	B	B
40 - 44	B	B	B	B	B	B	B	B	B	B	B	B	B	B	B	B	B
45 - 49	B	B	B	B	B	B	B	B	B	B	B	B	B	B	B	B	B
50 - 54	B	B	B	B	B	B	B	B	B	B	B	B	B	B	B	B	B
55 - 59	B	B	B	B	B	B	B	B	B	B	B	B	B	B	B	B	B
60+	B	B	B	B	B	B	B	B	B	B	B	B	B	B	B	B	B
nezjištěno	B	B	B	B	B	B	B	B	B	B	B	B	B	B	B	B	B
celkem	B	B	B	B	B	B	B	B	B	B	B	B	B	B	B	B	B
Vdané ženy celkem podle počtu																	
narozených dětí z nynějšího																	
manželství																	
- 19	B	B	B	B	B	B	B	B	B	B	B	B	B	B	B	B	B
20 - 24	B	B	B	B	B	B	B	B	B	B	B	B	B	B	B	B	B
25 - 29	B	B	B	B	B	B	B	B	B	B	B	B	B	B	B	B	B
30 - 34	B	B	B	B	B	B	B	B	B	B	B	B	B	B	B	B	B
35 - 39	B	B	B	B	B	B	B	B	B	B	B	B	B	B	B	B	B
40 - 44	B	B	B	B	B	B	B	B	B	B	B	B	B	B	B	B	B
45 - 49	B	B	B	B	B	B	B	B	B	B	B	B	B	B	B	B	B
50 - 54	B	B	B	B	B	B	B	B	B	B	B	B	B	B	B	B	B
55 - 59	B	B	B	B	B	B	B	B	B	B	B	B	B	B	B	B	B
60+	B	B	B	B	B	B	B	B	B	B	B	B	B	B	B	B	B
nezjištěno	B	B	B	B	B	B	B	B	B	B	B	B	B	B	B	B	B
celkem	B	B	B	B	B	B	B	B	B	B	B	B	B	B	B	B	B
Rozvedené, ovdovělé a ženy																	
s nezj. rod. st. podle počtu																	
narozených dětí																	
- 19	-	-	-	-	-	-	-	-	-	-	-	-	-	-	-	X	X
20 - 24	3	3	1	-	-	-	-	-	-	-	-	-	3	10	5	714	1250
25 - 29	6	41	11	2	-	-	-	-	-	-	-	3	63	69	1150	1278	
30 - 34	2	23	27	6	-	-	-	-	-	-	-	3	61	95	1638	1696	
35 - 39	4	17	37	5	2	-	-	-	1	-	-	5	71	122	1848	1968	
40 - 44	2	14	40	12	1	-	-	-	-	-	-	3	72	134	1942	2000	
45 - 49	2	7	49	21	2	-	-	1	-	-	-	5	87	183	2232	2288	
50 - 54	2	16	49	16	3	1	1	-	-	-	-	6	94	185	2102	2151	
55 - 59	-	11	37	14	5	2	-	1	1	1	-	2	74	181	2514	2514	
60+	34	145	298	122	50	12	3	3	3	2	-	22	694	1448	2155	2270	
nezjištěno	1	-	-	-	-	-	-	-	-	-	-	-	1	-	-	-	X
celkem	56	277	549	198	63	15	4	5	5	3	-	52	1227	2422	2061	2164	

1. Věk 15 - 24

Tab. č. 169 Vdané ženy podle pořadí manželství, postavení
v zaměstnání u ekonomicky aktivních, podle délky trvání manželství,
počtu narozených dětí z nynějšího manželství a podle věku ženy

Vysoké Mýto

Délka trvání manželství, počet narozených dětí z nynějšího manželství	Ženy v prvním manželství				Ženy v opětovném manželství				Vdané ženy celkem				
	celkem	z toho postavení v zaměstnání u ek. aktiv.			celkem	z toho postavení v zaměstnání u ek. aktiv.			celkem	z toho postavení v zaměstnání u ek. aktiv.			
		zaměstnava- telky	zaměstnan- kyně	samostatně činné		zaměstnava- telky	zaměstnan- kyně	samostatně činné		zaměstnava- telky	zaměstnan- kyně	samostatně činné	
Délka trvání manželství 0 - 4 roky													
0	B	B	B	B	B	B	B	B	B	B	B	B	B
1	B	B	B	B	B	B	B	B	B	B	B	B	B
2	B	B	B	B	B	B	B	B	B	B	B	B	B
3	B	B	B	B	B	B	B	B	B	B	B	B	B
4+	B	B	B	B	B	B	B	B	B	B	B	B	B
nezjištěno	B	B	B	B	B	B	B	B	B	B	B	B	B
celkem	B	B	B	B	B	B	B	B	B	B	B	B	B
prům. počet dětí	B	B	B	B	B	B	B	B	B	B	B	B	B
Délka trvání manželství 5 - 9 let													
0	B	B	B	B	B	B	B	B	B	B	B	B	B
1	B	B	B	B	B	B	B	B	B	B	B	B	B
2	B	B	B	B	B	B	B	B	B	B	B	B	B
3	B	B	B	B	B	B	B	B	B	B	B	B	B
4+	B	B	B	B	B	B	B	B	B	B	B	B	B
nezjištěno	B	B	B	B	B	B	B	B	B	B	B	B	B
celkem	B	B	B	B	B	B	B	B	B	B	B	B	B
prům. počet dětí	B	B	B	B	B	B	B	B	B	B	B	B	B
Délka trvání manželství 10+ let													
0	B	B	B	B	B	B	B	B	B	B	B	B	B
1	B	B	B	B	B	B	B	B	B	B	B	B	B
2	B	B	B	B	B	B	B	B	B	B	B	B	B
3	B	B	B	B	B	B	B	B	B	B	B	B	B
4+	B	B	B	B	B	B	B	B	B	B	B	B	B
nezjištěno	B	B	B	B	B	B	B	B	B	B	B	B	B
celkem	B	B	B	B	B	B	B	B	B	B	B	B	B
prům. počet dětí	B	B	B	B	B	B	B	B	B	B	B	B	B
Délka trvání manželství nezjištěna													
0	B	B	B	B	B	B	B	B	B	B	B	B	B
1	B	B	B	B	B	B	B	B	B	B	B	B	B
2	B	B	B	B	B	B	B	B	B	B	B	B	B
3	B	B	B	B	B	B	B	B	B	B	B	B	B
4+	B	B	B	B	B	B	B	B	B	B	B	B	B
nezjištěno	B	B	B	B	B	B	B	B	B	B	B	B	B
celkem	B	B	B	B	B	B	B	B	B	B	B	B	B
prům. počet dětí	B	B	B	B	B	B	B	B	B	B	B	B	B
Délka trvání manželství celkem													
0	B	B	B	B	B	B	B	B	B	B	B	B	B
1	B	B	B	B	B	B	B	B	B	B	B	B	B
2	B	B	B	B	B	B	B	B	B	B	B	B	B
3	B	B	B	B	B	B	B	B	B	B	B	B	B
4+	B	B	B	B	B	B	B	B	B	B	B	B	B
nezjištěno	B	B	B	B	B	B	B	B	B	B	B	B	B
celkem	B	B	B	B	B	B	B	B	B	B	B	B	B
prům. počet dětí	B	B	B	B	B	B	B	B	B	B	B	B	B

2. Věk 25 - 29

Tab. č. 169 Vdané ženy podle pořadí manželství, postavení
v zaměstnání u ekonomicky aktivních, podle délky trvání manželství,
počtu narozených dětí z nynějšího manželství a podle věku ženy

Vysoké Mýto

Délka trvání manželství, počet narozených dětí z nynějšího manželství	Ženy v prvním manželství				Ženy v opětovném manželství				Vdané ženy celkem				
	celkem	z toho postavení v zaměstnání u ek. aktiv.			celkem	z toho postavení v zaměstnání u ek. aktiv.			celkem	z toho postavení v zaměstnání u ek. aktiv.			
		zaměstnava- telky	zaměstnan- kyně	samostatně činné		zaměstnava- telky	zaměstnan- kyně	samostatně činné		zaměstnava- telky	zaměstnan- kyně	samostatně činné	
Délka trvání manželství 0 - 4 roky													
0	B	B	B	B	B	B	B	B	B	B	B	B	B
1	B	B	B	B	B	B	B	B	B	B	B	B	B
2	B	B	B	B	B	B	B	B	B	B	B	B	B
3	B	B	B	B	B	B	B	B	B	B	B	B	B
4+	B	B	B	B	B	B	B	B	B	B	B	B	B
nezjištěno	B	B	B	B	B	B	B	B	B	B	B	B	B
celkem	B	B	B	B	B	B	B	B	B	B	B	B	B
prům. počet dětí	B	B	B	B	B	B	B	B	B	B	B	B	B
Délka trvání manželství 5 - 9 let													
0	B	B	B	B	B	B	B	B	B	B	B	B	B
1	B	B	B	B	B	B	B	B	B	B	B	B	B
2	B	B	B	B	B	B	B	B	B	B	B	B	B
3	B	B	B	B	B	B	B	B	B	B	B	B	B
4+	B	B	B	B	B	B	B	B	B	B	B	B	B
nezjištěno	B	B	B	B	B	B	B	B	B	B	B	B	B
celkem	B	B	B	B	B	B	B	B	B	B	B	B	B
prům. počet dětí	B	B	B	B	B	B	B	B	B	B	B	B	B
Délka trvání manželství 10+ let													
0	B	B	B	B	B	B	B	B	B	B	B	B	B
1	B	B	B	B	B	B	B	B	B	B	B	B	B
2	B	B	B	B	B	B	B	B	B	B	B	B	B
3	B	B	B	B	B	B	B	B	B	B	B	B	B
4+	B	B	B	B	B	B	B	B	B	B	B	B	B
nezjištěno	B	B	B	B	B	B	B	B	B	B	B	B	B
celkem	B	B	B	B	B	B	B	B	B	B	B	B	B
prům. počet dětí	B	B	B	B	B	B	B	B	B	B	B	B	B
Délka trvání manželství nezjištěna													
0	B	B	B	B	B	B	B	B	B	B	B	B	B
1	B	B	B	B	B	B	B	B	B	B	B	B	B
2	B	B	B	B	B	B	B	B	B	B	B	B	B
3	B	B	B	B	B	B	B	B	B	B	B	B	B
4+	B	B	B	B	B	B	B	B	B	B	B	B	B
nezjištěno	B	B	B	B	B	B	B	B	B	B	B	B	B
celkem	B	B	B	B	B	B	B	B	B	B	B	B	B
prům. počet dětí	B	B	B	B	B	B	B	B	B	B	B	B	B
Délka trvání manželství celkem													
0	B	B	B	B	B	B	B	B	B	B	B	B	B
1	B	B	B	B	B	B	B	B	B	B	B	B	B
2	B	B	B	B	B	B	B	B	B	B	B	B	B
3	B	B	B	B	B	B	B	B	B	B	B	B	B
4+	B	B	B	B	B	B	B	B	B	B	B	B	B
nezjištěno	B	B	B	B	B	B	B	B	B	B	B	B	B
celkem	B	B	B	B	B	B	B	B	B	B	B	B	B
prům. počet dětí	B	B	B	B	B	B	B	B	B	B	B	B	B

3. Věk 30 - 34

Tab. č. 169 Vdané ženy podle pořadí manželství, postavení
v zaměstnání u ekonomicky aktivních, podle délky trvání manželství,
počtu narozených dětí z nynějšího manželství a podle věku ženy

Vysoké Mýto

Délka trvání manželství, počet narozených dětí z nynějšího manželství	Ženy v prvním manželství				Ženy v opětovném manželství				Vdané ženy celkem				
	celkem	z toho postavení v zaměstnání u ek. aktiv.			celkem	z toho postavení v zaměstnání u ek. aktiv.			celkem	z toho postavení v zaměstnání u ek. aktiv.			
		zaměstnava- telky	zaměstnan- kyně	samostatně činné		zaměstnava- telky	zaměstnan- kyně	samostatně činné		zaměstnava- telky	zaměstnan- kyně	samostatně činné	
Délka trvání manželství 0 - 4 roky													
0	B	B	B	B	B	B	B	B	B	B	B	B	B
1	B	B	B	B	B	B	B	B	B	B	B	B	B
2	B	B	B	B	B	B	B	B	B	B	B	B	B
3	B	B	B	B	B	B	B	B	B	B	B	B	B
4+	B	B	B	B	B	B	B	B	B	B	B	B	B
nezjištěno	B	B	B	B	B	B	B	B	B	B	B	B	B
celkem	B	B	B	B	B	B	B	B	B	B	B	B	B
prům. počet dětí	B	B	B	B	B	B	B	B	B	B	B	B	B
Délka trvání manželství 5 - 9 let													
0	B	B	B	B	B	B	B	B	B	B	B	B	B
1	B	B	B	B	B	B	B	B	B	B	B	B	B
2	B	B	B	B	B	B	B	B	B	B	B	B	B
3	B	B	B	B	B	B	B	B	B	B	B	B	B
4+	B	B	B	B	B	B	B	B	B	B	B	B	B
nezjištěno	B	B	B	B	B	B	B	B	B	B	B	B	B
celkem	B	B	B	B	B	B	B	B	B	B	B	B	B
prům. počet dětí	B	B	B	B	B	B	B	B	B	B	B	B	B
Délka trvání manželství 10+ let													
0	B	B	B	B	B	B	B	B	B	B	B	B	B
1	B	B	B	B	B	B	B	B	B	B	B	B	B
2	B	B	B	B	B	B	B	B	B	B	B	B	B
3	B	B	B	B	B	B	B	B	B	B	B	B	B
4+	B	B	B	B	B	B	B	B	B	B	B	B	B
nezjištěno	B	B	B	B	B	B	B	B	B	B	B	B	B
celkem	B	B	B	B	B	B	B	B	B	B	B	B	B
prům. počet dětí	B	B	B	B	B	B	B	B	B	B	B	B	B
Délka trvání manželství nezjištěna													
0	B	B	B	B	B	B	B	B	B	B	B	B	B
1	B	B	B	B	B	B	B	B	B	B	B	B	B
2	B	B	B	B	B	B	B	B	B	B	B	B	B
3	B	B	B	B	B	B	B	B	B	B	B	B	B
4+	B	B	B	B	B	B	B	B	B	B	B	B	B
nezjištěno	B	B	B	B	B	B	B	B	B	B	B	B	B
celkem	B	B	B	B	B	B	B	B	B	B	B	B	B
prům. počet dětí	B	B	B	B	B	B	B	B	B	B	B	B	B
Délka trvání manželství celkem													
0	B	B	B	B	B	B	B	B	B	B	B	B	B
1	B	B	B	B	B	B	B	B	B	B	B	B	B
2	B	B	B	B	B	B	B	B	B	B	B	B	B
3	B	B	B	B	B	B	B	B	B	B	B	B	B
4+	B	B	B	B	B	B	B	B	B	B	B	B	B
nezjištěno	B	B	B	B	B	B	B	B	B	B	B	B	B
celkem	B	B	B	B	B	B	B	B	B	B	B	B	B
prům. počet dětí	B	B	B	B	B	B	B	B	B	B	B	B	B

4. Věk 35+

Tab. č. 169 Vdané ženy podle pořadí manželství, postavení
v zaměstnání u ekonomicky aktivních, podle délky trvání manželství,
počtu narozených dětí z nynějšího manželství a podle věku ženy

Vysoké Mýto

Délka trvání manželství, počet narozených dětí z nynějšího manželství	Ženy v prvním manželství				Ženy v opětovném manželství				Vdané ženy celkem				
	celkem	z toho postavení v zaměstnání u ek. aktiv.			celkem	z toho postavení v zaměstnání u ek. aktiv.			celkem	z toho postavení v zaměstnání u ek. aktiv.			
		zaměstnava- telky	zaměstnan- kyně	samostatně činné		zaměstnava- telky	zaměstnan- kyně	samostatně činné		zaměstnava- telky	zaměstnan- kyně	samostatně činné	
Délka trvání manželství 0 - 4 roky													
0	B	B	B	B	B	B	B	B	B	B	B	B	B
1	B	B	B	B	B	B	B	B	B	B	B	B	B
2	B	B	B	B	B	B	B	B	B	B	B	B	B
3	B	B	B	B	B	B	B	B	B	B	B	B	B
4+	B	B	B	B	B	B	B	B	B	B	B	B	B
nezjištěno	B	B	B	B	B	B	B	B	B	B	B	B	B
celkem	B	B	B	B	B	B	B	B	B	B	B	B	B
prům. počet dětí	B	B	B	B	B	B	B	B	B	B	B	B	B
Délka trvání manželství 5 - 9 let													
0	B	B	B	B	B	B	B	B	B	B	B	B	B
1	B	B	B	B	B	B	B	B	B	B	B	B	B
2	B	B	B	B	B	B	B	B	B	B	B	B	B
3	B	B	B	B	B	B	B	B	B	B	B	B	B
4+	B	B	B	B	B	B	B	B	B	B	B	B	B
nezjištěno	B	B	B	B	B	B	B	B	B	B	B	B	B
celkem	B	B	B	B	B	B	B	B	B	B	B	B	B
prům. počet dětí	B	B	B	B	B	B	B	B	B	B	B	B	B
Délka trvání manželství 10+ let													
0	B	B	B	B	B	B	B	B	B	B	B	B	B
1	B	B	B	B	B	B	B	B	B	B	B	B	B
2	B	B	B	B	B	B	B	B	B	B	B	B	B
3	B	B	B	B	B	B	B	B	B	B	B	B	B
4+	B	B	B	B	B	B	B	B	B	B	B	B	B
nezjištěno	B	B	B	B	B	B	B	B	B	B	B	B	B
celkem	B	B	B	B	B	B	B	B	B	B	B	B	B
prům. počet dětí	B	B	B	B	B	B	B	B	B	B	B	B	B
Délka trvání manželství nezjištěna													
0	B	B	B	B	B	B	B	B	B	B	B	B	B
1	B	B	B	B	B	B	B	B	B	B	B	B	B
2	B	B	B	B	B	B	B	B	B	B	B	B	B
3	B	B	B	B	B	B	B	B	B	B	B	B	B
4+	B	B	B	B	B	B	B	B	B	B	B	B	B
nezjištěno	B	B	B	B	B	B	B	B	B	B	B	B	B
celkem	B	B	B	B	B	B	B	B	B	B	B	B	B
prům. počet dětí	B	B	B	B	B	B	B	B	B	B	B	B	B
Délka trvání manželství celkem													
0	B	B	B	B	B	B	B	B	B	B	B	B	B
1	B	B	B	B	B	B	B	B	B	B	B	B	B
2	B	B	B	B	B	B	B	B	B	B	B	B	B
3	B	B	B	B	B	B	B	B	B	B	B	B	B
4+	B	B	B	B	B	B	B	B	B	B	B	B	B
nezjištěno	B	B	B	B	B	B	B	B	B	B	B	B	B
celkem	B	B	B	B	B	B	B	B	B	B	B	B	B
prům. počet dětí	B	B	B	B	B	B	B	B	B	B	B	B	B

5. Nejistěný věk

Tab. č. 169 Vdané ženy podle pořadí manželství, postavení
v zaměstnání u ekonomicky aktivních, podle délky trvání manželství,
počtu narozených dětí z nynějšího manželství a podle věku ženy

Vysoké Mýto

Délka trvání manželství, počet narozených dětí z nynějšího manželství	Ženy v prvním manželství				Ženy v opětovném manželství				Vdané ženy celkem				
	celkem	z toho postavení v zaměstnání u ek. aktiv.			celkem	z toho postavení v zaměstnání u ek. aktiv.			celkem	z toho postavení v zaměstnání u ek. aktiv.			
		zaměstnava- telky	zaměstnan- kyně	samostatně činné		zaměstnava- telky	zaměstnan- kyně	samostatně činné		zaměstnava- telky	zaměstnan- kyně	samostatně činné	
Délka trvání manželství 0 - 4 roky													
0	B	B	B	B	B	B	B	B	B	B	B	B	B
1	B	B	B	B	B	B	B	B	B	B	B	B	B
2	B	B	B	B	B	B	B	B	B	B	B	B	B
3	B	B	B	B	B	B	B	B	B	B	B	B	B
4+	B	B	B	B	B	B	B	B	B	B	B	B	B
nezjištěno	B	B	B	B	B	B	B	B	B	B	B	B	B
celkem	B	B	B	B	B	B	B	B	B	B	B	B	B
prům. počet dětí	B	B	B	B	B	B	B	B	B	B	B	B	B
Délka trvání manželství 5 - 9 let													
0	B	B	B	B	B	B	B	B	B	B	B	B	B
1	B	B	B	B	B	B	B	B	B	B	B	B	B
2	B	B	B	B	B	B	B	B	B	B	B	B	B
3	B	B	B	B	B	B	B	B	B	B	B	B	B
4+	B	B	B	B	B	B	B	B	B	B	B	B	B
nezjištěno	B	B	B	B	B	B	B	B	B	B	B	B	B
celkem	B	B	B	B	B	B	B	B	B	B	B	B	B
prům. počet dětí	B	B	B	B	B	B	B	B	B	B	B	B	B
Délka trvání manželství 10+ let													
0	B	B	B	B	B	B	B	B	B	B	B	B	B
1	B	B	B	B	B	B	B	B	B	B	B	B	B
2	B	B	B	B	B	B	B	B	B	B	B	B	B
3	B	B	B	B	B	B	B	B	B	B	B	B	B
4+	B	B	B	B	B	B	B	B	B	B	B	B	B
nezjištěno	B	B	B	B	B	B	B	B	B	B	B	B	B
celkem	B	B	B	B	B	B	B	B	B	B	B	B	B
prům. počet dětí	B	B	B	B	B	B	B	B	B	B	B	B	B
Délka trvání manželství nezjištěna													
0	B	B	B	B	B	B	B	B	B	B	B	B	B
1	B	B	B	B	B	B	B	B	B	B	B	B	B
2	B	B	B	B	B	B	B	B	B	B	B	B	B
3	B	B	B	B	B	B	B	B	B	B	B	B	B
4+	B	B	B	B	B	B	B	B	B	B	B	B	B
nezjištěno	B	B	B	B	B	B	B	B	B	B	B	B	B
celkem	B	B	B	B	B	B	B	B	B	B	B	B	B
prům. počet dětí	B	B	B	B	B	B	B	B	B	B	B	B	B
Délka trvání manželství celkem													
0	B	B	B	B	B	B	B	B	B	B	B	B	B
1	B	B	B	B	B	B	B	B	B	B	B	B	B
2	B	B	B	B	B	B	B	B	B	B	B	B	B
3	B	B	B	B	B	B	B	B	B	B	B	B	B
4+	B	B	B	B	B	B	B	B	B	B	B	B	B
nezjištěno	B	B	B	B	B	B	B	B	B	B	B	B	B
celkem	B	B	B	B	B	B	B	B	B	B	B	B	B
prům. počet dětí	B	B	B	B	B	B	B	B	B	B	B	B	B

6. Věk úhrnem

Tab. č. 169 Vdané ženy podle pořadí manželství, postavení
v zaměstnání u ekonomicky aktivních, podle délky trvání manželství,
počtu narozených dětí z nynějšího manželství a podle věku ženy

Vysoké Mýto

Délka trvání manželství, počet narozených dětí z nynějšího manželství	Ženy v prvním manželství				Ženy v opětovném manželství				Vdané ženy celkem				
	celkem	z toho postavení v zaměstnání u ek. aktiv.			celkem	z toho postavení v zaměstnání u ek. aktiv.			celkem	z toho postavení v zaměstnání u ek. aktiv.			
		zaměstnava- telky	zaměstnan- kyně	samostatně činné		zaměstnava- telky	zaměstnan- kyně	samostatně činné		zaměstnava- telky	zaměstnan- kyně	samostatně činné	
Délka trvání manželství 0 - 4 roky													
0	B	B	B	B	B	B	B	B	B	B	B	B	B
1	B	B	B	B	B	B	B	B	B	B	B	B	B
2	B	B	B	B	B	B	B	B	B	B	B	B	B
3	B	B	B	B	B	B	B	B	B	B	B	B	B
4+	B	B	B	B	B	B	B	B	B	B	B	B	B
nezjištěno	B	B	B	B	B	B	B	B	B	B	B	B	B
celkem	B	B	B	B	B	B	B	B	B	B	B	B	B
prům. počet dětí	B	B	B	B	B	B	B	B	B	B	B	B	B
Délka trvání manželství 5 - 9 let													
0	B	B	B	B	B	B	B	B	B	B	B	B	B
1	B	B	B	B	B	B	B	B	B	B	B	B	B
2	B	B	B	B	B	B	B	B	B	B	B	B	B
3	B	B	B	B	B	B	B	B	B	B	B	B	B
4+	B	B	B	B	B	B	B	B	B	B	B	B	B
nezjištěno	B	B	B	B	B	B	B	B	B	B	B	B	B
celkem	B	B	B	B	B	B	B	B	B	B	B	B	B
prům. počet dětí	B	B	B	B	B	B	B	B	B	B	B	B	B
Délka trvání manželství 10+ let													
0	B	B	B	B	B	B	B	B	B	B	B	B	B
1	B	B	B	B	B	B	B	B	B	B	B	B	B
2	B	B	B	B	B	B	B	B	B	B	B	B	B
3	B	B	B	B	B	B	B	B	B	B	B	B	B
4+	B	B	B	B	B	B	B	B	B	B	B	B	B
nezjištěno	B	B	B	B	B	B	B	B	B	B	B	B	B
celkem	B	B	B	B	B	B	B	B	B	B	B	B	B
prům. počet dětí	B	B	B	B	B	B	B	B	B	B	B	B	B
Délka trvání manželství nezjištěna													
0	B	B	B	B	B	B	B	B	B	B	B	B	B
1	B	B	B	B	B	B	B	B	B	B	B	B	B
2	B	B	B	B	B	B	B	B	B	B	B	B	B
3	B	B	B	B	B	B	B	B	B	B	B	B	B
4+	B	B	B	B	B	B	B	B	B	B	B	B	B
nezjištěno	B	B	B	B	B	B	B	B	B	B	B	B	B
celkem	B	B	B	B	B	B	B	B	B	B	B	B	B
prům. počet dětí	B	B	B	B	B	B	B	B	B	B	B	B	B
Délka trvání manželství celkem													
0	B	B	B	B	B	B	B	B	B	B	B	B	B
1	B	B	B	B	B	B	B	B	B	B	B	B	B
2	B	B	B	B	B	B	B	B	B	B	B	B	B
3	B	B	B	B	B	B	B	B	B	B	B	B	B
4+	B	B	B	B	B	B	B	B	B	B	B	B	B
nezjištěno	B	B	B	B	B	B	B	B	B	B	B	B	B
celkem	B	B	B	B	B	B	B	B	B	B	B	B	B
prům. počet dětí	B	B	B	B	B	B	B	B	B	B	B	B	B

1. Věk 15 - 24

Tab. č. 170 Vdané ženy podle pořadí manželství, ekonomické aktivity, postavení v zaměstnání, podle délky trvání manželství, počtu všech narozených dětí a podle věku ženy

Vysoké Mýto

Délka trvání manželství, počet všech narozených dětí	Ženy v prvním manželství					Ženy v opětovném manželství					Vdané ženy celkem				
	celkem	z toho ekonomicky aktivní				celkem	z toho ekonomicky aktivní				celkem	z toho ekonomicky aktivní			
		zaměstnané celkem	z toho		nezaměstnané		zaměstnané celkem	z toho		nezaměstnané		zaměstnané celkem	z toho		nezaměstnané
			zaměstnaná	samostatně činné				zaměstnaná	samostatně činné				zaměstnaná	samostatně činné	
Délka trvání manželství 0 - 4 roky															
0	40	32	31	1	4	-	-	-	-	-	40	32	31	1	4
1	62	24	17	-	3	2	2	-	-	-	64	26	17	-	3
2	12	7	2	-	-	-	-	-	-	-	12	7	2	-	-
3	-	-	-	-	-	-	-	-	-	-	-	-	-	-	-
4+	1	-	-	-	-	1	-	-	-	-	2	-	-	-	-
nezjištěno	5	4	4	-	-	-	-	-	-	-	5	4	4	-	-
celkem	120	67	54	1	7	3	2	-	-	-	123	69	54	1	7
prům. počet dětí	0,78	0,60	0,42	-	0,43	2,00	1,00	X	X	X	0,81	0,62	0,42	-	0,43
Délka trvání manželství 5 - 9 let															
0	1	1	1	-	-	-	-	-	-	-	1	1	1	-	-
1	2	1	1	-	-	-	-	-	-	-	2	1	1	-	-
2	6	3	1	-	-	-	-	-	-	-	6	3	1	-	-
3	1	-	-	-	-	-	-	-	-	-	1	-	-	-	-
4+	-	-	-	-	-	-	-	-	-	-	-	-	-	-	-
nezjištěno	-	-	-	-	-	-	-	-	-	-	-	-	-	-	-
celkem	10	5	3	-	-	-	-	-	-	-	10	5	3	-	-
prům. počet dětí	1,70	1,40	1,00	X	X	X	X	X	X	X	1,70	1,40	1,00	X	X
Délka trvání manželství 10+ let															
0	-	-	-	-	-	-	-	-	-	-	-	-	-	-	-
1	-	-	-	-	-	-	-	-	-	-	-	-	-	-	-
2	-	-	-	-	-	-	-	-	-	-	-	-	-	-	-
3	-	-	-	-	-	-	-	-	-	-	-	-	-	-	-
4+	-	-	-	-	-	-	-	-	-	-	-	-	-	-	-
nezjištěno	-	-	-	-	-	-	-	-	-	-	-	-	-	-	-
celkem	-	-	-	-	-	-	-	-	-	-	-	-	-	-	-
prům. počet dětí	X	X	X	X	X	X	X	X	X	X	X	X	X	X	X
Délka trvání manželství nezjištěna															
0	-	-	-	-	-	-	-	-	-	-	-	-	-	-	-
1	2	1	-	-	-	-	-	-	-	-	2	1	-	-	-
2	-	-	-	-	-	-	-	-	-	-	-	-	-	-	-
3	-	-	-	-	-	-	-	-	-	-	-	-	-	-	-
4+	-	-	-	-	-	-	-	-	-	-	-	-	-	-	-
nezjištěno	-	-	-	-	-	-	-	-	-	-	-	-	-	-	-
celkem	2	1	-	-	-	-	-	-	-	-	2	1	-	-	-
prům. počet dětí	1,00	1,00	X	X	X	X	X	X	X	X	1,00	1,00	X	X	X
Délka trvání manželství celkem															
0	41	33	32	1	4	-	-	-	-	-	41	33	32	1	4
1	66	26	18	-	3	2	2	-	-	-	68	28	18	-	3
2	18	10	3	-	-	-	-	-	-	-	18	10	3	-	-
3	1	-	-	-	-	-	-	-	-	-	1	-	-	-	-
4+	1	-	-	-	-	1	-	-	-	-	2	-	-	-	-
nezjištěno	5	4	4	-	-	-	-	-	-	-	5	4	4	-	-
celkem	132	73	57	1	7	3	2	-	-	-	135	75	57	1	7
prům. počet dětí	0,86	0,67	0,45	-	0,43	2,00	1,00	X	X	X	0,88	0,68	0,45	-	0,43

2. Věk 25 - 29

Tab. č. 170 Vdané ženy podle pořadí manželství, ekonomické aktivity, postavení v zaměstnání, podle délky trvání manželství, počtu všech narozených dětí a podle věku ženy

Vysoké Mýto

Délka trvání manželství, počet všech narozených dětí	Ženy v prvním manželství					Ženy v opětovném manželství					Vdané ženy celkem				
	celkem	z toho ekonomicky aktivní				celkem	z toho ekonomicky aktivní				celkem	z toho ekonomicky aktivní			
		zaměstnané celkem	z toho		nezaměstnané		zaměstnané celkem	z toho		nezaměstnané		zaměstnané celkem	z toho		nezaměstnané
			zaměstnané	samostatně činné				zaměstnané	samostatně činné				zaměstnané	samostatně činné	
Délka trvání manželství 0 - 4 roky															
0	45	40	37	1	4	-	-	-	-	-	45	40	37	1	4
1	76	36	29	2	3	3	1	1	-	-	79	37	30	2	3
2	12	5	1	-	-	8	4	3	-	-	20	9	4	-	-
3	1	1	1	-	-	2	-	-	-	-	3	1	1	-	-
4+	1	1	-	-	-	-	-	-	-	-	1	1	-	-	-
nezjištěno	2	2	2	-	-	-	-	-	-	-	2	2	2	-	-
celkem	137	85	70	3	7	13	5	4	-	-	150	90	74	3	7
prům. počet dětí	0,79	0,64	0,50	0,67	0,43	1,92	1,80	1,75	X	X	0,89	0,70	0,57	0,67	0,43
Délka trvání manželství 5 - 9 let															
0	3	3	3	-	-	-	-	-	-	-	3	3	3	-	-
1	66	55	50	1	5	-	-	-	-	-	66	55	50	1	5
2	105	54	47	4	3	2	1	1	-	1	107	55	48	4	4
3	9	1	-	-	-	1	-	-	-	-	10	1	-	-	-
4+	2	-	-	-	-	-	-	-	-	-	2	-	-	-	-
nezjištěno	2	2	2	-	-	-	-	-	-	-	2	2	2	-	-
celkem	187	115	102	5	8	3	1	1	-	1	190	116	103	5	9
prům. počet dětí	1,68	1,47	1,44	1,80	1,38	2,33	2,00	2,00	X	2,00	1,69	1,47	1,45	1,80	1,44
Délka trvání manželství 10+ let															
0	-	-	-	-	-	-	-	-	-	-	-	-	-	-	-
1	8	6	6	-	1	-	-	-	-	-	8	6	6	-	1
2	21	16	15	1	-	-	-	-	-	-	21	16	15	1	-
3	2	2	1	-	-	-	-	-	-	-	2	2	1	-	-
4+	3	-	-	-	-	-	-	-	-	-	3	-	-	-	-
nezjištěno	2	2	1	-	-	-	-	-	-	-	2	2	1	-	-
celkem	36	26	23	1	1	-	-	-	-	-	36	26	23	1	1
prům. počet dětí	2,00	1,83	1,77	2,00	1,00	X	X	X	X	X	2,00	1,83	1,77	2,00	1,00
Délka trvání manželství nezjištěna															
0	1	-	-	-	-	-	-	-	-	-	1	-	-	-	-
1	2	1	-	1	-	-	-	-	-	-	2	1	-	1	-
2	-	-	-	-	-	-	-	-	-	-	-	-	-	-	-
3	1	-	-	-	-	-	-	-	-	-	1	-	-	-	-
4+	-	-	-	-	-	-	-	-	-	-	-	-	-	-	-
nezjištěno	1	-	-	-	-	-	-	-	-	-	1	-	-	-	-
celkem	5	1	-	1	-	-	-	-	-	-	5	1	-	1	-
prům. počet dětí	1,25	1,00	X	1,00	X	X	X	X	X	X	1,25	1,00	X	1,00	X
Délka trvání manželství celkem															
0	49	43	40	1	4	-	-	-	-	-	49	43	40	1	4
1	152	98	85	4	9	3	1	1	-	-	155	99	86	4	9
2	138	75	63	5	3	10	5	4	-	1	148	80	67	5	4
3	13	4	2	-	-	3	-	-	-	-	16	4	2	-	-
4+	6	1	-	-	-	-	-	-	-	-	6	1	-	-	-
nezjištěno	7	6	5	-	-	-	-	-	-	-	7	6	5	-	-
celkem	365	227	195	10	16	16	6	5	-	1	381	233	200	10	17
prům. počet dětí	1,37	1,19	1,14	1,40	0,94	2,00	1,83	1,80	X	2,00	1,40	1,21	1,16	1,40	1,00

3. Věk 30 - 34

Tab. č. 170 Vdané ženy podle pořadí manželství, ekonomické aktivity, postavení v zaměstnání, podle délky trvání manželství, počtu všech narozených dětí a podle věku ženy

Vysoké Mýto

Délka trvání manželství, počet všech narozených dětí	Ženy v prvním manželství					Ženy v opětovném manželství					Vdané ženy celkem				
	celkem	z toho ekonomicky aktivní				celkem	z toho ekonomicky aktivní				celkem	z toho ekonomicky aktivní			
		zaměstnané celkem	z toho		nezaměstnané		zaměstnané celkem	z toho		nezaměstnané		zaměstnané celkem	z toho		nezaměstnané
			zaměstnané	samostatně činné				zaměstnané	samostatně činné				zaměstnané	samostatně činné	
Délka trvání manželství 0 - 4 roky															
0	5	5	5	-	-	-	-	-	-	-	5	5	5	-	-
1	11	4	3	-	-	4	3	3	-	1	15	7	6	-	1
2	2	2	1	1	-	7	3	3	-	2	9	5	4	1	2
3	-	-	-	-	-	4	3	2	-	-	4	3	2	-	-
4+	-	-	-	-	-	-	-	-	-	-	-	-	-	-	-
nezjištěno	1	-	-	-	1	-	-	-	-	-	1	-	-	-	1
celkem	19	11	9	1	1	15	9	8	-	3	34	20	17	1	4
prům. počet dětí	0,83	0,73	0,56	2,00	X	2,00	2,00	1,88	X	1,67	1,36	1,30	1,18	2,00	1,67
Délka trvání manželství 5 - 9 let															
0	3	3	1	-	-	-	-	-	-	-	3	3	1	-	-
1	23	18	16	2	-	2	2	2	-	-	25	20	18	2	-
2	42	30	29	-	2	13	11	11	-	-	55	41	40	-	2
3	7	5	4	-	-	-	-	-	-	-	7	5	4	-	-
4+	1	-	-	-	-	-	-	-	-	-	1	-	-	-	-
nezjištěno	-	-	-	-	-	-	-	-	-	-	-	-	-	-	-
celkem	76	56	50	2	2	15	13	13	-	-	91	69	63	2	2
prům. počet dětí	1,74	1,66	1,72	1,00	2,00	1,87	1,85	1,85	X	X	1,76	1,70	1,75	1,00	2,00
Délka trvání manželství 10+ let															
0	3	2	2	-	-	-	-	-	-	-	3	2	2	-	-
1	28	24	22	2	4	1	1	1	-	-	29	25	23	2	4
2	148	119	105	11	16	1	1	1	-	-	149	120	106	11	16
3	14	8	6	1	-	1	1	1	-	-	15	9	7	1	-
4+	7	2	-	1	2	-	-	-	-	-	7	2	-	1	2
nezjištěno	9	5	5	-	1	-	-	-	-	-	9	5	5	-	1
celkem	209	160	140	15	23	3	3	3	-	-	212	163	143	15	23
prům. počet dětí	2,01	1,90	1,85	2,07	2,09	2,00	2,00	2,00	X	X	2,00	1,90	1,86	2,07	2,09
Délka trvání manželství nezjištěna															
0	-	-	-	-	-	-	-	-	-	-	-	-	-	-	-
1	2	1	1	-	1	-	-	-	-	-	2	1	1	-	1
2	2	1	1	-	-	1	1	1	-	-	3	2	2	-	-
3	1	-	-	-	-	-	-	-	-	-	1	-	-	-	-
4+	-	-	-	-	-	-	-	-	-	-	-	-	-	-	-
nezjištěno	2	1	1	-	-	-	-	-	-	-	2	1	1	-	-
celkem	7	3	3	-	1	1	1	1	-	-	8	4	4	-	1
prům. počet dětí	1,80	1,50	1,50	X	1,00	2,00	2,00	2,00	X	X	1,83	1,67	1,67	X	1,00
Délka trvání manželství celkem															
0	11	10	8	-	-	-	-	-	-	-	11	10	8	-	-
1	64	47	42	4	5	7	6	6	-	1	71	53	48	4	6
2	194	152	136	12	18	22	16	16	-	2	216	168	152	12	20
3	22	13	10	1	-	5	4	3	-	-	27	17	13	1	-
4+	8	2	-	1	2	-	-	-	-	-	8	2	-	1	2
nezjištěno	12	6	6	-	2	-	-	-	-	-	12	6	6	-	2
celkem	311	230	202	18	27	34	26	25	-	3	345	256	227	18	30
prům. počet dětí	1,86	1,78	1,76	1,94	2,04	1,94	1,92	1,88	X	1,67	1,87	1,79	1,77	1,94	2,00

4. Věk 35+

Tab. č. 170 Vdané ženy podle pořadí manželství, ekonomické aktivity, postavení v zaměstnání, podle délky trvání manželství, počtu všech narozených dětí a podle věku ženy

Vysoké Mýto

Délka trvání manželství, počet všech narozených dětí	Ženy v prvním manželství					Ženy v opětovném manželství					Vdané ženy celkem							
	celkem	z toho ekonomicky aktivní				celkem	z toho ekonomicky aktivní				celkem	z toho ekonomicky aktivní						
		zaměstnané celkem	z toho		nezaměstnané		zaměstnané celkem	z toho		nezaměstnané		zaměstnané celkem	z toho		nezaměstnané			
			zaměstnané	samostatně činné				zaměstnané	samostatně činné				zaměstnané	samostatně činné				
Délka trvání manželství 0 - 4 roky																		
0	1	1	1	-	-	-	-	-	-	-	1	1	1	-	-	-	-	-
1	-	-	-	-	-	8	8	8	-	-	8	8	8	-	-	-	-	-
2	3	3	3	-	-	12	10	8	2	1	15	13	11	2	1	-	-	-
3	1	1	1	-	-	7	4	4	-	-	8	5	5	-	-	-	-	-
4+	-	-	-	-	-	1	-	-	-	-	1	-	-	-	-	-	-	-
nezjištěno	-	-	-	-	-	1	-	-	-	-	1	-	-	-	-	-	-	-
celkem	5	5	5	-	-	29	22	20	2	1	34	27	25	2	1	-	-	-
prům. počet dětí	1,80	1,80	1,80	X	X	2,04	1,82	1,80	2,00	2,00	2,00	1,81	1,80	2,00	2,00	-	-	-
Délka trvání manželství 5 - 9 let																		
0	4	3	3	-	-	1	1	1	-	-	5	4	4	-	-	-	-	-
1	8	6	6	-	1	8	6	6	-	-	16	12	12	-	1	-	-	-
2	9	7	6	1	-	14	9	7	1	1	23	16	13	2	1	-	-	-
3	1	1	1	-	-	11	8	8	-	-	12	9	9	-	-	-	-	-
4+	3	1	1	-	2	3	2	2	-	-	6	3	3	-	2	-	-	-
nezjištěno	-	-	-	-	-	-	-	-	-	-	-	-	-	-	-	-	-	-
celkem	25	18	17	1	3	37	26	24	1	1	62	44	41	2	4	-	-	-
prům. počet dětí	1,68	1,50	1,47	2,00	3,33	2,30	2,15	2,17	2,00	2,00	2,05	1,89	1,88	2,00	3,00	-	-	-
Délka trvání manželství 10+ let																		
0	28	10	9	1	2	4	3	2	1	-	32	13	11	2	2	-	-	-
1	224	90	73	9	11	29	18	14	3	-	253	108	87	12	11	-	-	-
2	1103	702	619	48	25	61	36	30	3	3	1164	738	649	51	28	-	-	-
3	319	184	159	14	14	37	21	18	3	1	356	205	177	17	15	-	-	-
4+	64	23	20	1	8	22	7	6	1	1	86	30	26	2	9	-	-	-
nezjištěno	20	6	5	-	-	1	1	1	-	-	21	7	6	-	-	-	-	-
celkem	1758	1015	885	73	60	154	86	71	11	5	1912	1101	956	84	65	-	-	-
prům. počet dětí	2,12	2,13	2,13	2,08	2,47	2,35	2,13	2,17	2,00	2,60	2,14	2,13	2,13	2,07	2,48	-	-	-
Délka trvání manželství nezjištěna																		
0	-	-	-	-	-	1	1	1	-	-	1	1	1	-	-	-	-	-
1	-	-	-	-	-	-	-	-	-	-	-	-	-	-	-	-	-	-
2	5	4	3	1	-	-	-	-	-	-	5	4	3	1	-	-	-	-
3	2	-	-	-	-	1	1	-	-	-	3	1	-	-	-	-	-	-
4+	2	-	-	-	2	-	-	-	-	-	2	-	-	-	2	-	-	-
nezjištěno	3	1	-	-	-	-	-	-	-	-	3	1	-	-	-	-	-	-
celkem	12	5	3	1	2	2	2	1	-	-	14	7	4	1	2	-	-	-
prům. počet dětí	2,67	2,00	2,00	2,00	4,00	1,50	1,50	-	X	X	2,45	1,83	1,50	2,00	4,00	-	-	-
Délka trvání manželství celkem																		
0	33	14	13	1	2	6	5	4	1	-	39	19	17	2	2	-	-	-
1	232	96	79	9	12	45	32	28	3	-	277	128	107	12	12	-	-	-
2	1120	716	631	50	25	87	55	45	6	5	1207	771	676	56	30	-	-	-
3	323	186	161	14	14	56	34	30	3	1	379	220	191	17	15	-	-	-
4+	69	24	21	1	12	26	9	8	1	1	95	33	29	2	13	-	-	-
nezjištěno	23	7	5	-	-	2	1	1	-	-	25	8	6	-	-	-	-	-
celkem	1800	1043	910	75	65	222	136	116	14	7	2022	1179	1026	89	72	-	-	-
prům. počet dětí	2,11	2,11	2,11	2,08	2,55	2,29	2,07	2,09	2,00	2,43	2,13	2,11	2,11	2,07	2,54	-	-	-

5. Nejistěný věk

Tab. č. 170 Vdané ženy podle pořadí manželství, ekonomické aktivity, postavení v zaměstnání, podle délky trvání manželství, počtu všech narozených dětí a podle věku ženy

Vysoké Mýto

Délka trvání manželství, počet všech narozených dětí	Ženy v prvním manželství					Ženy v opětovném manželství					Vdané ženy celkem				
	celkem	z toho ekonomicky aktivní				celkem	z toho ekonomicky aktivní				celkem	z toho ekonomicky aktivní			
		zaměstnané celkem	z toho		nezaměstnané		zaměstnané celkem	z toho		nezaměstnané		zaměstnané celkem	z toho		nezaměstnané
			zaměstnaná	samostatně činné				zaměstnaná	samostatně činné				zaměstnaná	samostatně činné	
Délka trvání manželství 0 - 4 roky															
0	-	-	-	-	-	-	-	-	-	-	-	-	-	-	-
1	-	-	-	-	-	-	-	-	-	-	-	-	-	-	-
2	-	-	-	-	-	-	-	-	-	-	-	-	-	-	-
3	-	-	-	-	-	-	-	-	-	-	-	-	-	-	-
4+	-	-	-	-	-	-	-	-	-	-	-	-	-	-	-
nezjištěno	-	-	-	-	-	-	-	-	-	-	-	-	-	-	-
celkem	-	-	-	-	-	-	-	-	-	-	-	-	-	-	-
prům. počet dětí	X	X	X	X	X	X	X	X	X	X	X	X	X	X	X
Délka trvání manželství 5 - 9 let															
0	-	-	-	-	-	-	-	-	-	-	-	-	-	-	-
1	-	-	-	-	-	-	-	-	-	-	-	-	-	-	-
2	-	-	-	-	-	-	-	-	-	-	-	-	-	-	-
3	-	-	-	-	-	-	-	-	-	-	-	-	-	-	-
4+	-	-	-	-	-	-	-	-	-	-	-	-	-	-	-
nezjištěno	-	-	-	-	-	-	-	-	-	-	-	-	-	-	-
celkem	-	-	-	-	-	-	-	-	-	-	-	-	-	-	-
prům. počet dětí	X	X	X	X	X	X	X	X	X	X	X	X	X	X	X
Délka trvání manželství 10+ let															
0	-	-	-	-	-	-	-	-	-	-	-	-	-	-	-
1	-	-	-	-	-	-	-	-	-	-	-	-	-	-	-
2	-	-	-	-	-	-	-	-	-	-	-	-	-	-	-
3	-	-	-	-	-	-	-	-	-	-	-	-	-	-	-
4+	-	-	-	-	-	-	-	-	-	-	-	-	-	-	-
nezjištěno	-	-	-	-	-	-	-	-	-	-	-	-	-	-	-
celkem	-	-	-	-	-	-	-	-	-	-	-	-	-	-	-
prům. počet dětí	X	X	X	X	X	X	X	X	X	X	X	X	X	X	X
Délka trvání manželství nezjištěna															
0	-	-	-	-	-	-	-	-	-	-	-	-	-	-	-
1	-	-	-	-	-	-	-	-	-	-	-	-	-	-	-
2	-	-	-	-	-	-	-	-	-	-	-	-	-	-	-
3	-	-	-	-	-	-	-	-	-	-	-	-	-	-	-
4+	-	-	-	-	-	-	-	-	-	-	-	-	-	-	-
nezjištěno	-	-	-	-	-	-	-	-	-	-	-	-	-	-	-
celkem	-	-	-	-	-	-	-	-	-	-	-	-	-	-	-
prům. počet dětí	X	X	X	X	X	X	X	X	X	X	X	X	X	X	X
Délka trvání manželství celkem															
0	-	-	-	-	-	-	-	-	-	-	-	-	-	-	-
1	-	-	-	-	-	-	-	-	-	-	-	-	-	-	-
2	-	-	-	-	-	-	-	-	-	-	-	-	-	-	-
3	-	-	-	-	-	-	-	-	-	-	-	-	-	-	-
4+	-	-	-	-	-	-	-	-	-	-	-	-	-	-	-
nezjištěno	-	-	-	-	-	-	-	-	-	-	-	-	-	-	-
celkem	-	-	-	-	-	-	-	-	-	-	-	-	-	-	-
prům. počet dětí	X	X	X	X	X	X	X	X	X	X	X	X	X	X	X

6. Věk úhrnem

Tab. č. 170 Vdané ženy podle pořadí manželství, ekonomické aktivity, postavení v zaměstnání, podle délky trvání manželství, počtu všech narozených dětí a podle věku ženy

Vysoké Mýto

Délka trvání manželství, počet všech narozených dětí	Ženy v prvním manželství					Ženy v opětovném manželství					Vdané ženy celkem				
	celkem	z toho ekonomicky aktivní				celkem	z toho ekonomicky aktivní				celkem	z toho ekonomicky aktivní			
		zaměstna- né celkem	z toho		nezaměst- nané		zaměstna- né celkem	z toho		nezaměst- nané		zaměstna- né celkem	z toho		nezaměst- nané
			zaměst- nankyně	samostat- ně činné				zaměst- nankyně	samostat- ně činné				zaměst- nankyně	samostat- ně činné	
Délka trvání manželství 0 - 4 roky															
0	91	78	74	2	8	-	-	-	-	-	91	78	74	2	8
1	149	64	49	2	6	17	14	12	-	1	166	78	61	2	7
2	29	17	7	1	-	27	17	14	2	3	56	34	21	3	3
3	2	2	2	-	-	13	7	6	-	-	15	9	8	-	-
4+	2	1	-	-	-	2	-	-	-	-	4	1	-	-	-
nezjištěno	8	6	6	-	1	1	-	-	-	-	9	6	6	-	1
celkem	281	168	138	5	15	60	38	32	2	4	341	206	170	7	19
prům. počet dětí	0,81	0,67	0,52	0,80	0,43	2,00	1,82	1,81	2,00	1,75	1,02	0,89	0,77	1,14	0,72
Délka trvání manželství 5 - 9 let															
0	11	10	8	-	-	1	1	1	-	-	12	11	9	-	-
1	99	80	73	3	6	10	8	8	-	-	109	88	81	3	6
2	162	94	83	5	5	29	21	19	1	2	191	115	102	6	7
3	18	7	5	-	-	12	8	8	-	-	30	15	13	-	-
4+	6	1	1	-	2	3	2	2	-	-	9	3	3	-	2
nezjištěno	2	2	2	-	-	-	-	-	-	-	2	2	2	-	-
celkem	298	194	172	8	13	55	40	38	1	2	353	234	210	9	15
prům. počet dětí	1,70	1,53	1,52	1,63	1,92	2,18	2,05	2,05	2,00	2,00	1,77	1,62	1,62	1,67	1,93
Délka trvání manželství 10+ let															
0	31	12	11	1	2	4	3	2	1	-	35	15	13	2	2
1	260	120	101	11	16	30	19	15	3	-	290	139	116	14	16
2	1272	837	739	60	41	62	37	31	3	3	1334	874	770	63	44
3	335	194	166	15	14	38	22	19	3	1	373	216	185	18	15
4+	74	25	20	2	10	22	7	6	1	1	96	32	26	3	11
nezjištěno	31	13	11	-	1	1	1	1	-	-	32	14	12	-	1
celkem	2003	1201	1048	89	84	157	89	74	11	5	2160	1290	1122	100	89
prům. počet dětí	2,11	2,09	2,09	2,08	2,35	2,34	2,13	2,16	2,00	2,60	2,12	2,09	2,09	2,07	2,36
Délka trvání manželství nezjištěna															
0	1	-	-	-	-	1	1	1	-	-	2	1	1	-	-
1	6	3	1	1	1	-	-	-	-	-	6	3	1	1	1
2	7	5	4	1	-	1	1	1	-	-	8	6	5	1	-
3	4	-	-	-	-	1	1	-	-	-	5	1	-	-	-
4+	2	-	-	-	2	-	-	-	-	-	2	-	-	-	2
nezjištěno	6	2	1	-	-	-	-	-	-	-	6	2	1	-	-
celkem	26	10	6	2	3	3	3	2	-	-	29	13	8	2	3
prům. počet dětí	2,00	1,63	1,80	1,50	3,00	1,67	1,67	1,00	X	X	1,96	1,64	1,57	1,50	3,00
Délka trvání manželství celkem															
0	134	100	93	3	10	6	5	4	1	-	140	105	97	4	10
1	514	267	224	17	29	57	41	35	3	1	571	308	259	20	30
2	1470	953	833	67	46	119	76	65	6	8	1589	1029	898	73	54
3	359	203	173	15	14	64	38	33	3	1	423	241	206	18	15
4+	84	27	21	2	14	27	9	8	1	1	111	36	29	3	15
nezjištěno	47	23	20	-	2	2	1	1	-	-	49	24	21	-	2
celkem	2608	1573	1364	104	115	275	170	146	14	11	2883	1743	1510	118	126
prům. počet dětí	1,92	1,87	1,86	1,97	2,08	2,23	2,03	2,04	2,00	2,18	1,95	1,89	1,88	1,97	2,09

1. Zaměstnané ženy vdané

Tab. č. 171 Ženy se závislými dětmi podle věku závislých dětí,
podle počtu závislých dětí, věku ženy a podle ekonomické aktivity
a rodinného stavu

Vysoké Mýto

Počet závislých dětí, věk ženy	Věk dětí do 15 let bez ohledu na počet závislých dětí 15letých a starších							Ženy s dětmi do 15 let	Ženy jen s dětmi 15letými a staršími	Úhrn žen se závislými dětmi
	0 - 2	3 - 5	6 - 14	0 - 2 a 3 - 5	0 - 2 a 6 - 14	3 - 5 a 6 - 14	0 - 2, 3 - 5 a 6 - 14			
1										
- 19	-	-	-	x	x	x	x	-	-	-
20 - 24	25	1	-	x	x	x	x	26	-	26
25 - 29	31	38	29	x	x	x	x	98	-	98
30 - 34	9	12	30	x	x	x	x	51	2	53
35 - 39	1	4	21	x	x	x	x	26	11	37
40 - 44	-	1	41	x	x	x	x	42	76	118
45 - 49	-	1	16	x	x	x	x	17	86	103
50 - 54	-	-	3	x	x	x	x	3	36	39
55 +	-	-	-	x	x	x	x	-	5	5
nezjištěno	-	-	-	x	x	x	x	-	-	-
celkem	66	57	140	x	x	x	x	263	216	479
2										
- 19	-	-	-	-	-	-	x	-	-	-
20 - 24	6	-	-	3	-	-	x	9	-	9
25 - 29	-	2	22	17	12	27	x	80	-	80
30 - 34	1	2	110	4	8	45	x	170	-	170
35 - 39	-	3	120	1	-	13	x	137	21	158
40 - 44	-	1	40	-	-	1	x	42	36	78
45 - 49	-	-	12	-	-	-	x	12	23	35
50 - 54	-	-	-	-	-	-	x	-	3	3
55 +	-	-	-	-	-	-	x	-	1	1
nezjištěno	-	-	-	-	-	-	x	-	-	-
celkem	7	8	304	25	20	86	x	450	84	534
3+										
- 19	-	-	-	-	-	-	-	-	-	-
20 - 24	-	-	-	-	-	-	1	1	-	1
25 - 29	-	-	1	1	1	3	1	7	-	7
30 - 34	-	-	7	2	2	3	3	17	-	17
35 - 39	-	1	24	-	1	7	-	33	1	34
40 - 44	-	1	12	-	1	1	1	16	2	18
45 - 49	-	-	1	-	-	-	-	1	2	3
50 - 54	-	-	1	-	-	-	-	1	1	2
55 +	-	-	-	-	-	-	-	-	-	-
nezjištěno	-	-	-	-	-	-	-	-	-	-
celkem	-	2	46	3	5	14	6	76	6	82
Úhrnem										
- 19	-	-	-	-	-	-	-	-	-	-
20 - 24	31	1	-	3	-	-	1	36	-	36
25 - 29	31	40	52	18	13	30	1	185	-	185
30 - 34	10	14	147	6	10	48	3	238	2	240
35 - 39	1	8	165	1	1	20	-	196	33	229
40 - 44	-	3	93	-	1	2	1	100	114	214
45 - 49	-	1	29	-	-	-	-	30	111	141
50 - 54	-	-	4	-	-	-	-	4	40	44
55 +	-	-	-	-	-	-	-	-	6	6
nezjištěno	-	-	-	-	-	-	-	-	-	-
celkem	73	67	490	28	25	100	6	789	306	1095

2. Zaměstnané ženy ostatní

Tab. č. 171 Ženy se závislými dětmi podle věku závislých dětí,
podle počtu závislých dětí, věku ženy a podle ekonomické aktivity
a rodinného stavu

Vysoké Mýto

Počet závislých dětí, věk ženy	Věk dětí do 15 let bez ohledu na počet závislých dětí 15letých a starších							Ženy s dětmi do 15 let	Ženy jen s dětmi 15letými a staršími	Úhrn žen se závislými dětmi
	0 - 2	3 - 5	6 - 14	0 - 2 a 3 - 5	0 - 2 a 6 - 14	3 - 5 a 6 - 14	0 - 2, 3 - 5 a 6 - 14			
1										
- 19	-	-	-	x	x	x	x	-	-	-
20 - 24	5	-	-	x	x	x	x	5	-	5
25 - 29	8	6	21	x	x	x	x	35	-	35
30 - 34	2	1	15	x	x	x	x	18	1	19
35 - 39	-	1	13	x	x	x	x	14	5	19
40 - 44	-	1	8	x	x	x	x	9	14	23
45 - 49	-	-	5	x	x	x	x	5	10	15
50 - 54	-	-	3	x	x	x	x	3	5	8
55 +	-	-	-	x	x	x	x	-	3	3
nezjištěno	-	-	-	x	x	x	x	-	-	-
celkem	15	9	65	x	x	x	x	89	38	127
2										
- 19	-	-	-	-	-	-	x	-	-	-
20 - 24	-	-	-	-	1	-	x	1	-	1
25 - 29	-	-	2	2	1	2	x	7	-	7
30 - 34	-	1	17	-	1	1	x	20	-	20
35 - 39	-	1	18	-	1	-	x	20	6	26
40 - 44	1	-	7	-	-	-	x	8	5	13
45 - 49	-	-	2	-	-	-	x	2	5	7
50 - 54	-	-	-	-	-	-	x	-	-	-
55 +	-	-	-	-	-	-	x	-	1	1
nezjištěno	-	-	-	-	-	-	x	-	-	-
celkem	1	2	46	2	4	3	x	58	17	75
3+										
- 19	-	-	-	-	-	-	-	-	-	-
20 - 24	-	-	-	-	-	-	-	-	-	-
25 - 29	-	-	1	-	-	-	1	2	-	2
30 - 34	-	-	-	1	-	2	-	3	-	3
35 - 39	-	-	1	-	1	-	-	2	-	2
40 - 44	-	-	1	-	-	-	-	1	1	2
45 - 49	-	-	1	-	-	-	-	1	-	1
50 - 54	-	-	-	-	-	-	-	-	-	-
55 +	-	-	-	-	-	-	-	-	-	-
nezjištěno	-	-	-	-	-	-	-	-	-	-
celkem	-	-	4	1	1	2	1	9	1	10
Úhrnem										
- 19	-	-	-	-	-	-	-	-	-	-
20 - 24	5	-	-	-	1	-	-	6	-	6
25 - 29	8	6	24	2	1	2	1	44	-	44
30 - 34	2	2	32	1	1	3	-	41	1	42
35 - 39	-	2	32	-	2	-	-	36	11	47
40 - 44	1	1	16	-	-	-	-	18	20	38
45 - 49	-	-	8	-	-	-	-	8	15	23
50 - 54	-	-	3	-	-	-	-	3	5	8
55 +	-	-	-	-	-	-	-	-	4	4
nezjištěno	-	-	-	-	-	-	-	-	-	-
celkem	16	11	115	3	5	5	1	156	56	212

3. Nezaměstnané ženy vdané

Tab. č. 171 Ženy se závislými dětmi podle věku závislých dětí,
podle počtu závislých dětí, věku ženy a podle ekonomické aktivity
a rodinného stavu

Vysoké Mýto

Počet závislých dětí, věk ženy	Věk dětí do 15 let bez ohledu na počet závislých dětí 15letých a starších							Ženy s dětmi do 15 let	Ženy jen s dětmi 15letými a staršími	Úhrn žen se závislými dětmi
	0 - 2	3 - 5	6 - 14	0 - 2 a 3 - 5	0 - 2 a 6 - 14	3 - 5 a 6 - 14	0 - 2, 3 - 5 a 6 - 14			
1										
- 19	-	-	-	x	x	x	x	-	-	-
20 - 24	-	3	-	x	x	x	x	3	-	3
25 - 29	-	5	4	x	x	x	x	9	-	9
30 - 34	-	1	5	x	x	x	x	6	-	6
35 - 39	-	1	5	x	x	x	x	6	1	7
40 - 44	-	1	1	x	x	x	x	2	1	3
45 - 49	-	-	1	x	x	x	x	1	4	5
50 - 54	-	-	-	x	x	x	x	-	1	1
55 +	-	-	-	x	x	x	x	-	-	-
nezjištěno	-	-	-	x	x	x	x	-	-	-
celkem	-	11	16	x	x	x	x	27	7	34
2										
- 19	-	-	-	-	-	-	x	-	-	-
20 - 24	-	-	-	-	-	-	x	-	-	-
25 - 29	-	1	1	-	-	2	x	4	-	4
30 - 34	-	-	14	-	-	6	x	20	-	20
35 - 39	-	2	7	-	-	2	x	11	1	12
40 - 44	-	-	3	-	-	-	x	3	1	4
45 - 49	-	-	-	-	-	-	x	-	1	1
50 - 54	-	-	-	-	-	-	x	-	1	1
55 +	-	-	-	-	-	-	x	-	-	-
nezjištěno	-	-	-	-	-	-	x	-	-	-
celkem	-	3	25	-	-	10	x	38	4	42
3+										
- 19	-	-	-	-	-	-	-	-	-	-
20 - 24	-	-	-	-	-	-	-	-	-	-
25 - 29	-	-	-	-	-	-	-	-	-	-
30 - 34	-	-	2	-	-	-	-	2	-	2
35 - 39	-	-	4	-	-	1	-	5	-	5
40 - 44	-	-	1	-	-	-	-	1	-	1
45 - 49	-	-	1	-	-	-	-	1	-	1
50 - 54	-	-	-	-	-	-	-	-	-	-
55 +	-	-	-	-	-	-	-	-	-	-
nezjištěno	-	-	-	-	-	-	-	-	-	-
celkem	-	-	8	-	-	1	-	9	-	9
Úhrnem										
- 19	-	-	-	-	-	-	-	-	-	-
20 - 24	-	3	-	-	-	-	-	3	-	3
25 - 29	-	6	5	-	-	2	-	13	-	13
30 - 34	-	1	21	-	-	6	-	28	-	28
35 - 39	-	3	16	-	-	3	-	22	2	24
40 - 44	-	1	5	-	-	-	-	6	2	8
45 - 49	-	-	2	-	-	-	-	2	5	7
50 - 54	-	-	-	-	-	-	-	-	2	2
55 +	-	-	-	-	-	-	-	-	-	-
nezjištěno	-	-	-	-	-	-	-	-	-	-
celkem	-	14	49	-	-	11	-	74	11	85

4. Nezaměstnané ženy ostatní

Tab. č. 171 Ženy se závislými dětmi podle věku závislých dětí,
podle počtu závislých dětí, věku ženy a podle ekonomické aktivity
a rodinného stavu

Vysoké Mýto

Počet závislých dětí, věk ženy	Věk dětí do 15 let bez ohledu na počet závislých dětí 15letých a starších							Ženy s dětmi do 15 let	Ženy jen s dětmi 15letými a staršími	Úhrn žen se závislými dětmi
	0 - 2	3 - 5	6 - 14	0 - 2 a 3 - 5	0 - 2 a 6 - 14	3 - 5 a 6 - 14	0 - 2, 3 - 5 a 6 - 14			
1										
- 19	-	-	-	x	x	x	x	-	-	-
20 - 24	-	1	-	x	x	x	x	1	-	1
25 - 29	-	5	8	x	x	x	x	13	-	13
30 - 34	-	1	5	x	x	x	x	6	-	6
35 - 39	-	-	3	x	x	x	x	3	3	6
40 - 44	-	-	2	x	x	x	x	2	2	4
45 - 49	-	-	1	x	x	x	x	1	2	3
50 - 54	-	-	-	x	x	x	x	-	1	1
55 +	-	-	-	x	x	x	x	-	-	-
nezjištěno	-	-	-	x	x	x	x	-	-	-
celkem	-	7	19	x	x	x	x	26	8	34
2										
- 19	-	-	-	-	-	-	x	-	-	-
20 - 24	-	1	-	-	-	-	x	1	-	1
25 - 29	-	-	1	-	-	5	x	6	-	6
30 - 34	-	-	4	-	-	-	x	4	-	4
35 - 39	-	-	4	-	-	-	x	4	-	4
40 - 44	-	-	1	-	-	-	x	1	-	1
45 - 49	-	-	-	-	-	-	x	-	-	-
50 - 54	-	-	-	-	-	-	x	-	-	-
55 +	-	-	-	-	-	-	x	-	-	-
nezjištěno	-	-	-	-	-	-	x	-	-	-
celkem	-	1	10	-	-	5	x	16	-	16
3+										
- 19	-	-	-	-	-	-	-	-	-	-
20 - 24	-	-	-	-	-	-	-	-	-	-
25 - 29	-	-	-	-	-	-	-	-	-	-
30 - 34	-	-	2	-	-	-	-	2	-	2
35 - 39	-	-	-	-	-	1	-	1	-	1
40 - 44	-	-	-	-	-	-	-	-	-	-
45 - 49	-	-	-	-	-	-	-	-	-	-
50 - 54	-	-	-	-	-	-	-	-	-	-
55 +	-	-	-	-	-	-	-	-	-	-
nezjištěno	-	-	-	-	-	-	-	-	-	-
celkem	-	-	2	-	-	1	-	3	-	3
Úhrnem										
- 19	-	-	-	-	-	-	-	-	-	-
20 - 24	-	2	-	-	-	-	-	2	-	2
25 - 29	-	5	9	-	-	5	-	19	-	19
30 - 34	-	1	11	-	-	-	-	12	-	12
35 - 39	-	-	7	-	-	1	-	8	3	11
40 - 44	-	-	3	-	-	-	-	3	2	5
45 - 49	-	-	1	-	-	-	-	1	2	3
50 - 54	-	-	-	-	-	-	-	-	1	1
55 +	-	-	-	-	-	-	-	-	-	-
nezjištěno	-	-	-	-	-	-	-	-	-	-
celkem	-	8	31	-	-	6	-	45	8	53

5. Ekonomicky aktivní ženy celkem

Tab. č. 171 Ženy se závislými dětmi podle věku závislých dětí,
podle počtu závislých dětí, věku ženy a podle ekonomické aktivity
a rodinného stavu

Vysoké Mýto

Počet závislých dětí, věk ženy	Věk dětí do 15 let bez ohledu na počet závislých dětí 15letých a starších							Ženy s dětmi do 15 let	Ženy jen s dětmi 15letými a staršími	Úhrn žen se závislými dětmi
	0 - 2	3 - 5	6 - 14	0 - 2 a 3 - 5	0 - 2 a 6 - 14	3 - 5 a 6 - 14	0 - 2, 3 - 5 a 6 - 14			
1										
- 19	-	-	-	x	x	x	x	-	-	-
20 - 24	30	5	-	x	x	x	x	35	-	35
25 - 29	39	54	62	x	x	x	x	155	-	155
30 - 34	11	15	55	x	x	x	x	81	3	84
35 - 39	1	6	42	x	x	x	x	49	20	69
40 - 44	-	3	52	x	x	x	x	55	93	148
45 - 49	-	1	23	x	x	x	x	24	102	126
50 - 54	-	-	6	x	x	x	x	6	43	49
55 +	-	-	-	x	x	x	x	-	8	8
nezjištěno	-	-	-	x	x	x	x	-	-	-
celkem	81	84	240	x	x	x	x	405	269	674
2										
- 19	-	-	-	-	-	-	x	-	-	-
20 - 24	6	1	-	3	1	-	x	11	-	11
25 - 29	-	3	26	19	13	36	x	97	-	97
30 - 34	1	3	145	4	9	52	x	214	-	214
35 - 39	-	6	149	1	1	15	x	172	28	200
40 - 44	1	1	51	-	-	1	x	54	42	96
45 - 49	-	-	14	-	-	-	x	14	29	43
50 - 54	-	-	-	-	-	-	x	-	4	4
55 +	-	-	-	-	-	-	x	-	2	2
nezjištěno	-	-	-	-	-	-	x	-	-	-
celkem	8	14	385	27	24	104	x	562	105	667
3+										
- 19	-	-	-	-	-	-	-	-	-	-
20 - 24	-	-	-	-	-	-	1	1	-	1
25 - 29	-	-	2	1	1	3	2	9	-	9
30 - 34	-	-	11	3	2	5	3	24	-	24
35 - 39	-	1	29	-	2	9	-	41	1	42
40 - 44	-	1	14	-	1	1	1	18	3	21
45 - 49	-	-	3	-	-	-	-	3	2	5
50 - 54	-	-	1	-	-	-	-	1	1	2
55 +	-	-	-	-	-	-	-	-	-	-
nezjištěno	-	-	-	-	-	-	-	-	-	-
celkem	-	2	60	4	6	18	7	97	7	104
Úhrnem										
- 19	-	-	-	-	-	-	-	-	-	-
20 - 24	36	6	-	3	1	-	1	47	-	47
25 - 29	39	57	90	20	14	39	2	261	-	261
30 - 34	12	18	211	7	11	57	3	319	3	322
35 - 39	1	13	220	1	3	24	-	262	49	311
40 - 44	1	5	117	-	1	2	1	127	138	265
45 - 49	-	1	40	-	-	-	-	41	133	174
50 - 54	-	-	7	-	-	-	-	7	48	55
55 +	-	-	-	-	-	-	-	-	10	10
nezjištěno	-	-	-	-	-	-	-	-	-	-
celkem	89	100	685	31	30	122	7	1064	381	1445

6. Ekonomicky neaktivní ženy celkem

Tab. č. 171 Ženy se závislými dětmi podle věku závislých dětí,
podle počtu závislých dětí, věku ženy a podle ekonomické aktivity
a rodinného stavu

Vysoké Mýto

Počet závislých dětí, věk ženy	Věk dětí do 15 let bez ohledu na počet závislých dětí 15letých a starších							Ženy s dětmi do 15 let	Ženy jen s dětmi 15letými a staršími	Úhrn žen se závislými dětmi
	0 - 2	3 - 5	6 - 14	0 - 2 a 3 - 5	0 - 2 a 6 - 14	3 - 5 a 6 - 14	0 - 2, 3 - 5 a 6 - 14			
1										
- 19	2	-	-	x	x	x	x	2	-	2
20 - 24	41	5	-	x	x	x	x	46	-	46
25 - 29	40	12	2	x	x	x	x	54	-	54
30 - 34	6	5	2	x	x	x	x	13	-	13
35 - 39	1	-	2	x	x	x	x	3	1	4
40 - 44	1	-	1	x	x	x	x	2	6	8
45 - 49	-	-	1	x	x	x	x	1	4	5
50 - 54	-	-	2	x	x	x	x	2	4	6
55 +	-	-	1	x	x	x	x	1	4	5
nezjištěno	-	-	-	x	x	x	x	-	-	-
celkem	91	22	11	x	x	x	x	124	19	143
2										
- 19	1	-	-	-	-	-	x	1	-	1
20 - 24	2	2	-	6	2	1	x	13	-	13
25 - 29	4	3	1	23	26	11	x	68	-	68
30 - 34	2	-	3	6	17	4	x	32	-	32
35 - 39	1	2	2	-	2	1	x	8	1	9
40 - 44	1	2	2	-	-	-	x	5	-	5
45 - 49	-	-	4	-	-	-	x	4	1	5
50 - 54	-	-	-	-	-	-	x	-	3	3
55 +	-	-	-	-	-	-	x	-	-	-
nezjištěno	-	-	-	-	-	-	x	-	-	-
celkem	11	9	12	35	47	17	x	131	5	136
3+										
- 19	-	-	-	-	-	-	-	-	-	-
20 - 24	-	-	-	2	2	-	2	6	-	6
25 - 29	-	-	2	2	6	3	6	19	-	19
30 - 34	-	-	2	1	8	2	1	14	-	14
35 - 39	-	2	3	-	5	3	2	15	-	15
40 - 44	-	-	1	-	-	1	-	2	-	2
45 - 49	-	-	1	-	-	-	-	1	-	1
50 - 54	-	-	-	-	-	-	-	-	-	-
55 +	-	-	-	-	-	-	-	-	-	-
nezjištěno	-	-	-	-	-	-	-	-	-	-
celkem	-	2	9	5	21	9	11	57	-	57
Úhrnem										
- 19	3	-	-	-	-	-	-	3	-	3
20 - 24	43	7	-	8	4	1	2	65	-	65
25 - 29	44	15	5	25	32	14	6	141	-	141
30 - 34	8	5	7	7	25	6	1	59	-	59
35 - 39	2	4	7	-	7	4	2	26	2	28
40 - 44	2	2	4	-	-	1	-	9	6	15
45 - 49	-	-	6	-	-	-	-	6	5	11
50 - 54	-	-	2	-	-	-	-	2	7	9
55 +	-	-	1	-	-	-	-	1	4	5
nezjištěno	-	-	-	-	-	-	-	-	-	-
celkem	102	33	32	40	68	26	11	312	24	336

7. Ženy s nezjištěnou ekonomickou aktivitou

Tab. č. 171 Ženy se závislými dětmi podle věku závislých dětí,
podle počtu závislých dětí, věku ženy a podle ekonomické aktivity
a rodinného stavu

Vysoké Mýto

Počet závislých dětí, věk ženy	Věk dětí do 15 let bez ohledu na počet závislých dětí 15letých a starších							Ženy s dětmi do 15 let	Ženy jen s dětmi 15letými a staršími	Úhrn žen se závislými dětmi
	0 - 2	3 - 5	6 - 14	0 - 2 a 3 - 5	0 - 2 a 6 - 14	3 - 5 a 6 - 14	0 - 2, 3 - 5 a 6 - 14			
1										
- 19	-	-	-	x	x	x	x	-	-	-
20 - 24	-	-	-	x	x	x	x	-	-	-
25 - 29	-	-	2	x	x	x	x	2	-	2
30 - 34	-	-	1	x	x	x	x	1	-	1
35 - 39	-	-	1	x	x	x	x	1	-	1
40 - 44	1	-	-	x	x	x	x	1	-	1
45 - 49	-	-	-	x	x	x	x	-	-	-
50 - 54	-	-	-	x	x	x	x	-	-	-
55 +	-	-	-	x	x	x	x	-	-	-
nezjištěno	-	-	-	x	x	x	x	-	-	-
celkem	1	-	4	x	x	x	x	5	-	5
2										
- 19	-	-	-	-	-	-	x	-	-	-
20 - 24	-	-	-	1	-	-	x	1	-	1
25 - 29	-	-	-	-	-	-	x	-	-	-
30 - 34	-	-	1	-	1	-	x	2	-	2
35 - 39	-	-	1	-	-	-	x	1	-	1
40 - 44	-	-	-	-	-	-	x	-	-	-
45 - 49	-	-	-	-	-	-	x	-	-	-
50 - 54	-	-	-	-	-	-	x	-	-	-
55 +	-	-	-	-	-	-	x	-	-	-
nezjištěno	-	-	-	-	-	-	x	-	-	-
celkem	-	-	2	1	1	-	x	4	-	4
3+										
- 19	-	-	-	-	-	-	-	-	-	-
20 - 24	-	-	-	-	-	-	-	-	-	-
25 - 29	-	-	-	-	1	-	-	1	-	1
30 - 34	-	-	2	-	-	-	-	2	-	2
35 - 39	-	-	-	-	-	-	-	-	-	-
40 - 44	-	-	-	-	-	-	-	-	-	-
45 - 49	-	-	-	-	-	-	-	-	-	-
50 - 54	-	-	-	-	-	-	-	-	-	-
55 +	-	-	-	-	-	-	-	-	-	-
nezjištěno	-	-	-	-	-	-	-	-	-	-
celkem	-	-	2	-	1	-	-	3	-	3
Úhrnem										
- 19	-	-	-	1	-	-	-	1	-	1
20 - 24	-	-	-	-	1	-	-	3	-	3
25 - 29	-	-	2	-	-	-	-	5	-	5
30 - 34	-	-	4	-	1	-	-	2	-	2
35 - 39	-	-	2	-	-	-	-	1	-	1
40 - 44	1	-	-	-	-	-	-	-	-	-
45 - 49	-	-	-	-	-	-	-	-	-	-
50 - 54	-	-	-	-	-	-	-	-	-	-
55 +	-	-	-	-	-	-	-	-	-	-
nezjištěno	-	-	-	-	-	-	-	-	-	-
celkem	1	-	8	1	2	-	-	12	-	12

8. Ženy úhrnem

Tab. č. 171 Ženy se závislými dětmi podle věku závislých dětí,
podle počtu závislých dětí, věku ženy a podle ekonomické aktivity
a rodinného stavu

Vysoké Mýto

Počet závislých dětí, věk ženy	Věk dětí do 15 let bez ohledu na počet závislých dětí 15letých a starších							Ženy s dětmi do 15 let	Ženy jen s dětmi 15letými a staršími	Úhrn žen se závislými dětmi
	0 - 2	3 - 5	6 - 14	0 - 2 a 3 - 5	0 - 2 a 6 - 14	3 - 5 a 6 - 14	0 - 2, 3 - 5 a 6 - 14			
1										
- 19	2	-	-	x	x	x	x	2	-	2
20 - 24	71	10	-	x	x	x	x	81	-	81
25 - 29	79	66	66	x	x	x	x	211	-	211
30 - 34	17	20	58	x	x	x	x	95	3	98
35 - 39	2	6	45	x	x	x	x	53	21	74
40 - 44	2	3	53	x	x	x	x	58	99	157
45 - 49	-	1	24	x	x	x	x	25	106	131
50 - 54	-	-	8	x	x	x	x	8	47	55
55 +	-	-	1	x	x	x	x	1	12	13
nezjištěno	-	-	-	x	x	x	x	-	-	-
celkem	173	106	255	x	x	x	x	534	288	822
2										
- 19	1	-	-	-	-	-	x	1	-	1
20 - 24	8	3	-	10	3	1	x	25	-	25
25 - 29	4	6	27	42	39	47	x	165	-	165
30 - 34	3	3	149	10	27	56	x	248	-	248
35 - 39	1	8	152	1	3	16	x	181	29	210
40 - 44	2	3	53	-	-	1	x	59	42	101
45 - 49	-	-	18	-	-	-	x	18	30	48
50 - 54	-	-	-	-	-	-	x	-	7	7
55 +	-	-	-	-	-	-	x	-	2	2
nezjištěno	-	-	-	-	-	-	x	-	-	-
celkem	19	23	399	63	72	121	x	697	110	807
3+										
- 19	-	-	-	-	-	-	-	-	-	-
20 - 24	-	-	-	2	2	-	3	7	-	7
25 - 29	-	-	4	3	8	6	8	29	-	29
30 - 34	-	-	15	4	10	7	4	40	-	40
35 - 39	-	3	32	-	7	12	2	56	1	57
40 - 44	-	1	15	-	1	2	1	20	3	23
45 - 49	-	-	4	-	-	-	-	4	2	6
50 - 54	-	-	1	-	-	-	-	1	1	2
55 +	-	-	-	-	-	-	-	-	-	-
nezjištěno	-	-	-	-	-	-	-	-	-	-
celkem	-	4	71	9	28	27	18	157	7	164
Úhrnem										
- 19	3	-	-	-	-	-	-	3	-	3
20 - 24	79	13	-	12	5	1	3	113	-	113
25 - 29	83	72	97	45	47	53	8	405	-	405
30 - 34	20	23	222	14	37	63	4	383	3	386
35 - 39	3	17	229	1	10	28	2	290	51	341
40 - 44	4	7	121	-	1	3	1	137	144	281
45 - 49	-	1	46	-	-	-	-	47	138	185
50 - 54	-	-	9	-	-	-	-	9	55	64
55 +	-	-	1	-	-	-	-	1	14	15
nezjištěno	-	-	-	-	-	-	-	-	-	-
celkem	192	133	725	72	100	148	18	1388	405	1793

Tab. č. 172 Ekonomicky aktivní ženy se závislými dětmi podle rodinného stavu, věku nejmladšího dítěte a podle počtu závislých dětí a věku ženy

Vysoké Mýto

Počet závislých dětí, věk ženy	Počet ekonomicky aktivních žen														úhrnem
	zaměstnaných							nezaměstnaných							
	vdaných					ostatních	celkem	vdaných					ostatních	celkem	
	celkem	s věkem nejmladšího dítěte						celkem	s věkem nejmladšího dítěte						
0 - 2		3 - 5	6 - 14	15+	0 - 2	3 - 5	6 - 14		15+						
1															
- 19	-	-	-	-	-	-	-	-	-	-	-	-	-	-	-
20 - 24	26	25	1	-	-	5	31	3	-	3	-	-	1	4	35
25 - 29	98	31	38	29	-	35	133	9	-	5	4	-	13	22	155
30 - 34	53	9	12	30	2	19	72	6	-	1	5	-	6	12	84
35 - 39	37	1	4	21	11	19	56	7	-	1	5	1	6	13	69
40 - 44	118	-	1	41	76	23	141	3	-	1	1	1	4	7	148
45 - 49	103	-	1	16	86	15	118	5	-	-	1	4	3	8	126
50 - 54	39	-	-	3	36	8	47	1	-	-	-	1	1	2	49
55+	5	-	-	-	5	3	8	-	-	-	-	-	-	-	8
nezjištěno	-	-	-	-	-	-	-	-	-	-	-	-	-	-	-
celkem	479	66	57	140	216	127	606	34	-	11	16	7	34	68	674
2															
- 19	-	-	-	-	-	-	-	-	-	-	-	-	-	-	-
20 - 24	9	9	-	-	-	1	10	-	-	-	-	-	1	1	11
25 - 29	80	29	29	22	-	7	87	4	-	3	1	-	6	10	97
30 - 34	170	13	47	110	-	20	190	20	-	6	14	-	4	24	214
35 - 39	158	1	16	120	21	26	184	12	-	4	7	1	4	16	200
40 - 44	78	-	2	40	36	13	91	4	-	-	3	1	1	5	96
45 - 49	35	-	-	12	23	7	42	1	-	-	-	1	-	1	43
50 - 54	3	-	-	-	3	-	3	1	-	-	-	1	-	1	4
55+	1	-	-	-	1	1	2	-	-	-	-	-	-	-	2
nezjištěno	-	-	-	-	-	-	-	-	-	-	-	-	-	-	-
celkem	534	52	94	304	84	75	609	42	-	13	25	4	16	58	667
3+															
- 19	-	-	-	-	-	-	-	-	-	-	-	-	-	-	-
20 - 24	1	1	-	-	-	-	1	-	-	-	-	-	-	-	1
25 - 29	7	3	3	1	-	2	9	-	-	-	-	-	-	-	9
30 - 34	17	7	3	7	-	3	20	2	-	-	2	-	2	4	24
35 - 39	34	1	8	24	1	2	36	5	-	1	4	-	1	6	42
40 - 44	18	2	2	12	2	2	20	1	-	-	1	-	-	1	21
45 - 49	3	-	-	1	2	1	4	1	-	-	1	-	-	1	5
50 - 54	2	-	-	1	1	-	2	-	-	-	-	-	-	-	2
55+	-	-	-	-	-	-	-	-	-	-	-	-	-	-	-
nezjištěno	-	-	-	-	-	-	-	-	-	-	-	-	-	-	-
celkem	82	14	16	46	6	10	92	9	-	1	8	-	3	12	104
Úhrnem															
- 19	-	-	-	-	-	-	-	-	-	-	-	-	-	-	-
20 - 24	36	35	1	-	-	6	42	3	-	3	-	-	2	5	47
25 - 29	185	63	70	52	-	44	229	13	-	8	5	-	19	32	261
30 - 34	240	29	62	147	2	42	282	28	-	7	21	-	12	40	322
35 - 39	229	3	28	165	33	47	276	24	-	6	16	2	11	35	311
40 - 44	214	2	5	93	114	38	252	8	-	1	5	2	5	13	265
45 - 49	141	-	1	29	111	23	164	7	-	-	2	5	3	10	174
50 - 54	44	-	-	4	40	8	52	2	-	-	-	2	1	3	55
55+	6	-	-	-	6	4	10	-	-	-	-	-	-	-	10
nezjištěno	-	-	-	-	-	-	-	-	-	-	-	-	-	-	-
celkem	1095	132	167	490	306	212	1307	85	-	25	49	11	53	138	1445

Tab. č. 173 Osoby žijící v manželství podle pořadí manželství
a faktická manželství společně bydlících osob podle rodinného stavu,
podle pohlaví a věku

Vysoké Mýto

Pohlaví, věk	Osoby žijící v manželství							Faktická manželství společně bydlících osob						
	pořadí manželství					celkem	z toho oboustranně 1. manželství	svobodní (-é)	ženatí vdané	rozvedení (-é)	ovdovělí (-é)	nezjištěno	celkem	z toho oboustranně svobodní
	1.	2.	3.	4.+	nezjištěno									
Muži														
15 - 19	-	-	-	-	-	-	-	1	-	-	-	-	1	1
20 - 24	37	1	-	-	2	40	38	17	-	-	-	-	17	15
25 - 29	218	6	-	-	6	230	219	33	-	2	-	-	35	26
30 - 34	289	22	-	-	11	322	284	12	-	9	-	-	21	5
35 - 39	254	17	2	1	11	285	245	5	-	10	-	-	15	2
40 - 44	234	32	2	-	13	281	229	1	-	10	-	-	11	-
45 - 49	294	46	3	1	10	354	291	2	-	11	1	1	15	-
50 - 54	320	31	4	-	13	368	314	3	1	9	1	-	14	-
55 - 59	174	20	2	-	12	208	178	1	1	4	1	-	7	-
60 - 64	154	20	1	-	13	188	161	2	1	2	1	1	7	-
65 - 69	141	14	2	-	8	165	143	-	-	2	1	-	3	-
70+	249	22	1	-	21	293	258	1	-	1	3	-	5	-
nezjištěno	-	-	-	-	-	-	-	-	-	-	-	-	-	-
celkem	2364	231	17	2	120	2734	2360	78	3	60	8	2	151	49
Ženy														
15 - 19	1	-	-	-	-	1	1	2	-	-	-	-	2	2
20 - 24	94	1	-	-	4	99	91	29	1	-	-	-	30	26
25 - 29	320	15	-	-	6	341	300	24	2	7	-	-	33	20
30 - 34	292	26	1	-	8	327	291	1	-	9	-	-	10	-
35 - 39	236	27	1	-	5	269	222	3	-	13	2	-	18	1
40 - 44	271	29	3	2	5	310	263	1	1	9	2	1	14	-
45 - 49	318	36	6	1	6	367	309	1	-	7	3	-	11	-
50 - 54	251	32	3	-	4	290	243	2	1	10	1	-	14	-
55 - 59	192	21	2	-	5	220	190	-	-	6	3	1	10	-
60 - 64	148	12	1	-	5	166	144	-	-	2	-	-	2	-
65 - 69	168	11	1	-	6	186	171	-	-	-	2	-	2	-
70+	134	17	-	-	7	158	135	-	-	-	5	-	5	-
nezjištěno	-	-	-	-	-	-	-	-	-	-	-	-	-	-
celkem	2425	227	18	3	61	2734	2360	63	5	63	18	2	151	49

1. Rodinné domy

Tab. č. 250 Trvale obydlené domy s byty podle období výstavby nebo rekonstrukce, podle počtu bytů, technického vybavení, počtu nadzemních podlaží, materiálu nosných zdí a podle druhu domu

Vysoké Mýto

Trvale obydlené domy s byty a jejich vybavení	Období výstavby nebo rekonstrukce										Trvale obydlené domy celkem
	do r. 1899	1900 - 1919	1920 - 1945	1946 - 1960	1961 - 1970	1971 - 1980	1981 - 1990	1991 - 1995	1996 a později	nezjištěno	
1. Trvale obydlené domy											
celkem	172	114	252	89	174	281	200	79	68	6	1435
v %	12,0	7,9	17,6	6,2	12,1	19,6	13,9	5,5	4,7	0,4	100,0
v nich počet: bytů trvale obydlených	206	129	311	99	210	339	224	91	74	7	1690
bytů neobydlených	11	5	13	4	4	9	3	4	2	-	55
2. V trvale obydlených bytech											
obytná plocha (v tis. m2)	11	8	18	6	13	22	16	7	6	0	107
celková plocha (v tis. m2)	18	12	28	9	19	34	25	11	9	0	165
obytn. míst. 4 m2 a více podl. plochy	575	409	934	303	701	1225	911	366	277	1	5702
obytn. míst. 8 m2 a více podl. plochy	538	391	884	287	660	1161	855	347	259	1	5383
hospodařící domácnosti	224	136	339	110	236	372	243	95	81	8	1844
cenzové domácnosti	229	139	346	112	240	384	246	96	81	8	1881
osoby bydlící v bytech	500	320	800	255	592	996	768	313	208	12	4764
3. Podíl (%) v trvale obydlených bytech											
obytné plochy	10,4	7,5	17,3	5,3	11,8	20,4	15,3	6,5	5,5	0,0	100,0
celkové plochy	10,7	7,4	17,3	5,5	11,5	20,5	15,4	6,5	5,3	0,0	100,0
obytn. míst. 4 m2 a více podl. plochy	10,1	7,2	16,4	5,3	12,3	21,5	16,0	6,4	4,9	0,0	100,0
obytn. míst. 8 m2 a více podl. plochy	10,0	7,3	16,4	5,3	12,3	21,6	15,9	6,4	4,8	0,0	100,0
hospodařících domácností	12,1	7,4	18,4	6,0	12,8	20,2	13,2	5,2	4,4	0,4	100,0
cenzových domácností	12,2	7,4	18,4	6,0	12,8	20,4	13,1	5,1	4,3	0,4	100,0
osob bydlících v bytech	10,5	6,7	16,8	5,4	12,4	20,9	16,1	6,6	4,4	0,3	100,0
4. Domy s počtem všech bytů											
1	133	94	185	75	138	219	174	64	61	5	1148
2	33	20	62	14	32	57	25	14	6	1	264
3	6	-	5	-	4	5	1	1	1	-	23
4	-	-	-	-	-	-	-	-	-	-	-
5 - 9	-	-	-	-	-	-	-	-	-	-	-
10 - 19	-	-	-	-	-	-	-	-	-	-	-
20 - 49	-	-	-	-	-	-	-	-	-	-	-
50+	-	-	-	-	-	-	-	-	-	-	-
celkem	172	114	252	89	174	281	200	79	68	6	1435
5. Podíl (%) domů s počtem všech bytů											
1	77,3	82,5	73,4	84,3	79,3	77,9	87,0	81,0	89,7	83,3	80,0
2	19,2	17,5	24,6	15,7	18,4	20,3	12,5	17,7	8,8	16,7	18,4
3	3,5	-	2,0	-	2,3	1,8	0,5	1,3	1,5	-	1,6
4	-	-	-	-	-	-	-	-	-	-	-
5 - 9	-	-	-	-	-	-	-	-	-	-	-
10 - 19	-	-	-	-	-	-	-	-	-	-	-
20 - 49	-	-	-	-	-	-	-	-	-	-	-
50+	-	-	-	-	-	-	-	-	-	-	-
celkem	100,0	100,0	100,0	100,0	100,0	100,0	100,0	100,0	100,0	100,0	100,0

1. Rodinné domy

Tab. č. 250 Trvale obydlené domy s byty podle období výstavby nebo rekonstrukce, podle počtu bytů, technického vybavení, počtu nadzemních podlaží, materiálu nosných zdí a podle druhu domu

Vysoké Mýto

Trvale obydlené domy s byty a jejich vybavení	Období výstavby nebo rekonstrukce										Trvale obydlené domy celkem
	do r. 1899	1900 - 1919	1920 - 1945	1946 - 1960	1961 - 1970	1971 - 1980	1981 - 1990	1991 - 1995	1996 a později	nezjištěno	
6. Plyn											
z veřejné sítě	89	80	197	52	130	220	168	73	54	-	1063
z domovního zásobníku	-	-	-	-	1	-	1	-	1	-	3
bez plynu	82	34	55	37	42	61	31	6	12	2	362
nezjištěno	1	-	-	-	1	-	-	-	1	4	7
celkem	172	114	252	89	174	281	200	79	68	6	1435
7. Podíl (%) domů s plynem											
z veřejné sítě	51,7	70,2	78,2	58,4	74,7	78,3	84,0	92,4	79,4	-	74,1
z domovního zásobníku	-	-	-	-	0,6	-	0,5	-	1,5	-	0,2
bez plynu	47,7	29,8	21,8	41,6	24,1	21,7	15,5	7,6	17,6	33,3	25,2
nezjištěno	0,6	-	-	-	0,6	-	-	-	1,5	66,7	0,5
celkem	100,0	100,0	100,0	100,0	100,0	100,0	100,0	100,0	100,0	100,0	100,0
8. Vodovod											
v domě z veřejné sítě	158	105	245	84	167	276	196	78	64	-	1373
v domě domácí	11	7	6	4	7	5	4	1	3	-	48
domy s vodovodem celkem	169	112	251	88	174	281	200	79	67	-	1421
mimo dům	1	-	-	-	-	-	-	-	-	1	2
bez vodovodu	2	2	1	1	-	-	-	-	1	1	8
nezjištěno	-	-	-	-	-	-	-	-	-	4	4
úhrnem	172	114	252	89	174	281	200	79	68	6	1435
z toho: plyn a voda v domě	89	80	197	52	131	220	169	73	55	-	1066
9. Podíl (%) domů s vodovodem											
v domě z veřejné sítě	91,9	92,1	97,2	94,4	96,0	98,2	98,0	98,7	94,1	-	95,7
v domě domácí	6,4	6,1	2,4	4,5	4,0	1,8	2,0	1,3	4,4	-	3,3
domy s vodovodem celkem	98,3	98,2	99,6	98,9	100,0	100,0	100,0	100,0	98,5	-	99,0
mimo dům	0,6	-	-	-	-	-	-	-	-	16,7	0,1
bez vodovodu	1,2	1,8	0,4	1,1	-	-	-	-	1,5	16,7	0,6
nezjištěno	-	-	-	-	-	-	-	-	-	66,7	0,3
úhrnem	100,0	100,0	100,0	100,0	100,0	100,0	100,0	100,0	100,0	100,0	100,0
z toho: plyn a voda v domě	51,7	70,2	78,2	58,4	75,3	78,3	84,5	92,4	80,9	-	74,3
10. Kanalizace											
přípoj na kanalizační síť	103	79	185	55	130	211	158	70	52	-	1043
domácí čistička odpadních vod	-	-	1	-	1	3	4	-	1	-	10
žumpa, jímka	65	34	64	33	41	65	38	8	14	2	364
bez kanalizace a jímky	4	1	1	1	-	-	-	-	1	-	8
nezjištěno	-	-	1	-	2	2	-	1	-	4	10
celkem	172	114	252	89	174	281	200	79	68	6	1435
11. Podíl (%) domů s kanalizací											
přípoj na kanalizační síť	59,9	69,3	73,4	61,8	74,7	75,1	79,0	88,6	76,5	-	72,7
domácí čistička odpadních vod	-	-	0,4	-	0,6	1,1	2,0	-	1,5	-	0,7
žumpa, jímka	37,8	29,8	25,4	37,1	23,6	23,1	19,0	10,1	20,6	33,3	25,4
bez kanalizace a jímky	2,3	0,9	0,4	1,1	-	-	-	-	1,5	-	0,6
nezjištěno	-	-	0,4	-	1,1	0,7	-	1,3	-	66,7	0,7
celkem	100,0	100,0	100,0	100,0	100,0	100,0	100,0	100,0	100,0	100,0	100,0

1. Rodinné domy

Tab. č. 250 Trvale obydlené domy s byty podle období výstavby
nebo rekonstrukce, podle počtu bytů, technického vybavení, počtu
nadzemních podlaží, materiálu nosných zdí a podle druhu domu

Vysoké Mýto

Trvale obydlené domy s byty a jejich vybavení	Období výstavby nebo rekonstrukce										Trvale obydlené domy celkem
	do r. 1899	1900 - 1919	1920 - 1945	1946 - 1960	1961 - 1970	1971 - 1980	1981 - 1990	1991 - 1995	1996 a později	nezjištěno	
12. Ústřední topení											
dálkové topení	-	-	-	-	-	-	-	-	-	-	-
z toho na pevná paliva	-	-	-	-	-	-	-	-	-	-	-
bloková kotelna	-	-	-	-	-	-	-	-	-	-	-
z toho na pevná paliva	-	-	-	-	-	-	-	-	-	-	-
kotelna v domě	60	46	130	62	119	232	173	62	52	-	936
z toho na pevná paliva	23	11	15	19	22	36	23	4	8	-	161
na plyn	36	34	113	39	94	190	148	58	43	-	755
bez dálkového a ústředního topení	112	68	122	27	55	49	27	17	16	1	494
nezjištěno	-	-	-	-	-	-	-	-	-	5	5
celkem	172	114	252	89	174	281	200	79	68	6	1435
13. Podíl (%) domů podle ústředního topení											
dálkové topení	-	-	-	-	-	-	-	-	-	-	-
z toho na pevná paliva	-	-	-	-	-	-	-	-	-	-	-
bloková kotelna	-	-	-	-	-	-	-	-	-	-	-
z toho na pevná paliva	-	-	-	-	-	-	-	-	-	-	-
kotelna v domě	34,9	40,4	51,6	69,7	68,4	82,6	86,5	78,5	76,5	-	65,2
z toho na pevná paliva	13,4	9,6	6,0	21,3	12,6	12,8	11,5	5,1	11,8	-	11,2
na plyn	20,9	29,8	44,8	43,8	54,0	67,6	74,0	73,4	63,2	-	52,6
bez dálkového a ústředního topení	65,1	59,6	48,4	30,3	31,6	17,4	13,5	21,5	23,5	16,7	34,4
nezjištěno	-	-	-	-	-	-	-	-	-	83,3	0,3
celkem	100,0	100,0	100,0	100,0	100,0	100,0	100,0	100,0	100,0	100,0	100,0
14. Nadzemní podlaží											
1	90	73	70	39	60	58	45	8	26	2	471
2	78	41	175	50	111	217	152	70	42	-	936
3	4	-	7	-	3	6	3	1	-	-	24
4	-	-	-	-	-	-	-	-	-	-	-
5	-	-	-	-	-	-	-	-	-	-	-
6 - 8	-	-	-	-	-	-	-	-	-	-	-
9 - 12	-	-	-	-	-	-	-	-	-	-	-
13 a více	-	-	-	-	-	-	-	-	-	-	-
nezjištěno	-	-	-	-	-	-	-	-	-	4	4
celkem	172	114	252	89	174	281	200	79	68	6	1435
15. Podíl (%) domů s nadzemním podlažím											
1	52,3	64,0	27,8	43,8	34,5	20,6	22,5	10,1	38,2	33,3	32,8
2	45,3	36,0	69,4	56,2	63,8	77,2	76,0	88,6	61,8	-	65,2
3	2,3	-	2,8	-	1,7	2,1	1,5	1,3	-	-	1,7
4	-	-	-	-	-	-	-	-	-	-	-
5	-	-	-	-	-	-	-	-	-	-	-
6 - 8	-	-	-	-	-	-	-	-	-	-	-
9 - 12	-	-	-	-	-	-	-	-	-	-	-
13 a více	-	-	-	-	-	-	-	-	-	-	-
nezjištěno	-	-	-	-	-	-	-	-	-	66,7	0,3
celkem	100,0	100,0	100,0	100,0	100,0	100,0	100,0	100,0	100,0	100,0	100,0

1. Rodinné domy

Tab. č. 250 Trvale obydlené domy s byty podle období výstavby nebo rekonstrukce, podle počtu bytů, technického vybavení, počtu nadzemních podlaží, materiálu nosných zdí a podle druhu domu

Vysoké Mýto

Trvale obydlené domy s byty a jejich vybavení	Období výstavby nebo rekonstrukce										Trvale obydlené domy celkem	
	do r. 1899	1900 - 1919	1920 - 1945	1946 - 1960	1961 - 1970	1971 - 1980	1981 - 1990	1991 - 1995	1996 a později	nezjištěno		
16. Výtah v domě se 4+ nadz. podlažími	-	-	-	-	-	-	-	-	-	-	-	-
17. Podíl (%) domů se 4+ nadz. podlažími s výtahem	X	X	X	X	X	X	X	X	X	X	X	X
18. Materiál nosných zdí												
cihly, tvárnice, cihlové bloky	-	12	39	24	56	258	184	75	62	-	-	710
kámen	54	8	1	4	1	-	-	-	-	-	-	68
kámen a cihly	95	89	210	56	113	8	14	3	2	-	-	590
sténové panely	-	-	-	-	-	4	-	1	-	-	-	5
nepálené cihly	14	1	1	-	-	-	-	-	-	-	-	16
dřevo	-	-	-	2	-	-	-	-	1	-	-	3
jiné kombinace materiálů a ostatní	9	4	1	3	4	11	2	-	3	2	-	39
nezjištěno	-	-	-	-	-	-	-	-	-	4	-	4
celkem	172	114	252	89	174	281	200	79	68	6	-	1435
19. Podíl (%) domů podle materiálu nosných zdí												
cihly, tvárnice, cihlové bloky	-	10,5	15,5	27,0	32,2	91,8	92,0	94,9	91,2	-	-	49,5
kámen	31,4	7,0	0,4	4,5	0,6	-	-	-	-	-	-	4,7
kámen a cihly	55,2	78,1	83,3	62,9	64,9	2,8	7,0	3,8	2,9	-	-	41,1
sténové panely	-	-	-	-	-	1,4	-	1,3	-	-	-	0,3
nepálené cihly	8,1	0,9	0,4	-	-	-	-	-	-	-	-	1,1
dřevo	-	-	-	2,2	-	-	-	-	1,5	-	-	0,2
jiné kombinace materiálů a ostatní	5,2	3,5	0,4	3,4	2,3	3,9	1,0	-	4,4	33,3	-	2,7
nezjištěno	-	-	-	-	-	-	-	-	-	-	66,7	0,3
celkem	100,0	100,0	100,0	100,0	100,0	100,0	100,0	100,0	100,0	100,0	100,0	100,0

2. Bytové domy

Tab. č. 250 Trvale obydlené domy s byty podle období výstavby nebo rekonstrukce, podle počtu bytů, technického vybavení, počtu nadzemních podlaží, materiálu nosných zdí a podle druhu domu

Vysoké Mýto

Trvale obydlené domy s byty a jejich vybavení	Období výstavby nebo rekonstrukce										Trvale obydlené domy celkem
	do r. 1899	1900 - 1919	1920 - 1945	1946 - 1960	1961 - 1970	1971 - 1980	1981 - 1990	1991 - 1995	1996 a později	nezjištěno	
1. Trvale obydlené domy											
celkem	10	5	10	54	35	98	16	29	23	1	281
v %	3,6	1,8	3,6	19,2	12,5	34,9	5,7	10,3	8,2	0,4	100,0
v nich počet: bytů trvale obydlených	77	53	53	245	268	1154	239	493	256	1	2839
bytů neobydlených	11	8	8	7	14	87	19	72	31	7	264
2. V trvale obydlených bytech											
obytná plocha (v tis. m2)	2	2	2	9	11	46	9	19	8	-	108
celková plocha (v tis. m2)	3	3	4	15	17	71	15	28	12	-	168
obyt. míst. 4 m2 a více podl. plochy	117	92	110	553	709	2837	601	1082	504	-	6605
obyt. míst. 8 m2 a více podl. plochy	113	81	103	540	697	2782	572	1066	458	-	6412
hospodařící domácnosti	79	60	59	257	283	1230	255	511	264	1	2999
cenové domácnosti	80	61	59	257	283	1241	257	513	265	1	3017
osoby bydlící v bytech	157	191	127	547	626	2993	768	1211	581	1	7202
3. Podíl (%) v trvale obydlených bytech											
obytné plochy	1,9	1,5	2,1	8,3	10,5	42,2	8,8	17,2	7,4	-	100,0
celkové plochy	2,0	1,6	2,3	8,8	9,8	42,3	8,9	16,8	7,4	-	100,0
obyt. míst. 4 m2 a více podl. plochy	1,8	1,4	1,7	8,4	10,7	43,0	9,1	16,4	7,6	-	100,0
obyt. míst. 8 m2 a více podl. plochy	1,8	1,3	1,6	8,4	10,9	43,4	8,9	16,6	7,1	-	100,0
hospodařících domácností	2,6	2,0	2,0	8,6	9,4	41,0	8,5	17,0	8,8	0,0	100,0
cenových domácností	2,7	2,0	2,0	8,5	9,4	41,1	8,5	17,0	8,8	0,0	100,0
osob bydlících v bytech	2,2	2,7	1,8	7,6	8,7	41,6	10,7	16,8	8,1	0,0	100,0
4. Domy s počtem všech bytů											
1	-	-	-	-	-	-	-	-	-	-	-
2	-	-	-	-	-	-	-	-	-	-	-
3	-	-	-	-	-	-	-	-	-	-	-
4	2	2	3	38	1	6	4	-	1	-	57
5 - 9	5	1	7	15	27	31	1	-	5	1	93
10 - 19	3	1	-	1	6	41	2	27	13	-	94
20 - 49	-	1	-	-	1	20	9	-	4	-	35
50+	-	-	-	-	-	-	-	2	-	-	2
celkem	10	5	10	54	35	98	16	29	23	1	281
5. Podíl (%) domů s počtem všech bytů											
1	-	-	-	-	-	-	-	-	-	-	-
2	-	-	-	-	-	-	-	-	-	-	-
3	-	-	-	-	-	-	-	-	-	-	-
4	20,0	40,0	30,0	70,4	2,9	6,1	25,0	-	4,3	-	20,3
5 - 9	50,0	20,0	70,0	27,8	77,1	31,6	6,3	-	21,7	100,0	33,1
10 - 19	30,0	20,0	-	1,9	17,1	41,8	12,5	93,1	56,5	-	33,5
20 - 49	-	20,0	-	-	2,9	20,4	56,3	-	17,4	-	12,5
50+	-	-	-	-	-	-	-	6,9	-	-	0,7
celkem	100,0	100,0	100,0	100,0	100,0	100,0	100,0	100,0	100,0	100,0	100,0

2. Bytové domy

Tab. č. 250 Trvale obydlené domy s byty podle období výstavby
nebo rekonstrukce, podle počtu bytů, technického vybavení, počtu
nadzemních podlaží, materiálu nosných zdí a podle druhu domu

Vysoké Mýto

Trvale obydlené domy s byty a jejich vybavení	Období výstavby nebo rekonstrukce										Trvale obydlené domy celkem
	do r. 1899	1900 - 1919	1920 - 1945	1946 - 1960	1961 - 1970	1971 - 1980	1981 - 1990	1991 - 1995	1996 a později	nezjištěno	
6. Plyn											
z veřejné sítě	9	3	10	53	33	84	16	28	5	-	241
z domovního zásobníku	-	-	-	-	-	-	-	-	-	-	-
bez plynu	1	2	-	1	2	14	-	1	18	-	39
nezjištěno	-	-	-	-	-	-	-	-	-	1	1
celkem	10	5	10	54	35	98	16	29	23	1	281
7. Podíl (%) domů s plynem											
z veřejné sítě	90,0	60,0	100,0	98,1	94,3	85,7	100,0	96,6	21,7	-	85,8
z domovního zásobníku	-	-	-	-	-	-	-	-	-	-	-
bez plynu	10,0	40,0	-	1,9	5,7	14,3	-	3,4	78,3	-	13,9
nezjištěno	-	-	-	-	-	-	-	-	-	100,0	0,4
celkem	100,0	100,0	100,0	100,0	100,0	100,0	100,0	100,0	100,0	100,0	100,0
8. Vodovod											
v domě z veřejné sítě	10	4	10	53	35	97	16	29	23	-	277
v domě domácí	-	1	-	1	-	1	-	-	-	-	3
domy s vodovodem celkem	10	5	10	54	35	98	16	29	23	-	280
mimo dům	-	-	-	-	-	-	-	-	-	-	-
bez vodovodu	-	-	-	-	-	-	-	-	-	-	-
nezjištěno	-	-	-	-	-	-	-	-	-	1	1
úhrnem	10	5	10	54	35	98	16	29	23	1	281
z toho: plyn a voda v domě	9	3	10	53	33	84	16	28	5	-	241
9. Podíl (%) domů s vodovodem											
v domě z veřejné sítě	100,0	80,0	100,0	98,1	100,0	99,0	100,0	100,0	100,0	-	98,6
v domě domácí	-	20,0	-	1,9	-	1,0	-	-	-	-	1,1
domy s vodovodem celkem	100,0	100,0	100,0	100,0	100,0	100,0	100,0	100,0	100,0	-	99,6
mimo dům	-	-	-	-	-	-	-	-	-	-	-
bez vodovodu	-	-	-	-	-	-	-	-	-	-	-
nezjištěno	-	-	-	-	-	-	-	-	-	100,0	0,4
úhrnem	100,0	100,0	100,0	100,0	100,0	100,0	100,0	100,0	100,0	100,0	100,0
z toho: plyn a voda v domě	90,0	60,0	100,0	98,1	94,3	85,7	100,0	96,6	21,7	-	85,8
10. Kanalizace											
přípoj na kanalizační síť	9	4	10	53	33	97	16	29	23	-	274
domácí čistička odpadních vod	-	-	-	-	-	-	-	-	-	-	-
žumpa, jímka	1	1	-	1	2	1	-	-	-	-	6
bez kanalizace a jímky	-	-	-	-	-	-	-	-	-	-	-
nezjištěno	-	-	-	-	-	-	-	-	-	1	1
celkem	10	5	10	54	35	98	16	29	23	1	281
11. Podíl (%) domů s kanalizací											
přípoj na kanalizační síť	90,0	80,0	100,0	98,1	94,3	99,0	100,0	100,0	100,0	-	97,5
domácí čistička odpadních vod	-	-	-	-	-	-	-	-	-	-	-
žumpa, jímka	10,0	20,0	-	1,9	5,7	1,0	-	-	-	-	2,1
bez kanalizace a jímky	-	-	-	-	-	-	-	-	-	-	-
nezjištěno	-	-	-	-	-	-	-	-	-	100,0	0,4
celkem	100,0	100,0	100,0	100,0	100,0	100,0	100,0	100,0	100,0	100,0	100,0

2. Bytové domy

Tab. č. 250 Trvale obydlené domy s byty podle období výstavby nebo rekonstrukce, podle počtu bytů, technického vybavení, počtu nadzemních podlaží, materiálu nosných zdí a podle druhu domu

Vysoké Mýto

Trvale obydlené domy s byty a jejich vybavení	Období výstavby nebo rekonstrukce										Trvale obydlené domy celkem
	do r. 1899	1900 - 1919	1920 - 1945	1946 - 1960	1961 - 1970	1971 - 1980	1981 - 1990	1991 - 1995	1996 a později	nezjištěno	
12. Ústřední topení											
dálkové topení	-	-	-	-	4	53	8	28	21	-	114
z toho na pevná paliva	-	-	-	-	-	-	-	-	-	-	-
bloková kotelna	-	-	-	-	5	2	-	-	-	-	7
z toho na pevná paliva	-	-	-	-	2	-	-	-	-	-	2
kotelna v domě	3	-	-	-	7	10	-	1	2	-	23
z toho na pevná paliva	1	-	-	-	-	-	-	-	-	-	1
na plyn	2	-	-	-	7	10	-	1	2	-	22
bez dálkového a ústředního topení	7	5	10	54	19	33	8	-	-	-	136
nezjištěno	-	-	-	-	-	-	-	-	-	1	1
celkem	10	5	10	54	35	98	16	29	23	1	281
13. Podíl (%) domů podle ústředního topení											
dálkové topení	-	-	-	-	11,4	54,1	50,0	96,6	91,3	-	40,6
z toho na pevná paliva	-	-	-	-	-	-	-	-	-	-	-
bloková kotelna	-	-	-	-	14,3	2,0	-	-	-	-	2,5
z toho na pevná paliva	-	-	-	-	5,7	-	-	-	-	-	0,7
kotelna v domě	30,0	-	-	-	20,0	10,2	-	3,4	8,7	-	8,2
z toho na pevná paliva	10,0	-	-	-	-	-	-	-	-	-	0,4
na plyn	20,0	-	-	-	20,0	10,2	-	3,4	8,7	-	7,8
bez dálkového a ústředního topení	70,0	100,0	100,0	100,0	54,3	33,7	50,0	-	-	-	48,4
nezjištěno	-	-	-	-	-	-	-	-	-	100,0	0,4
celkem	100,0	100,0	100,0	100,0	100,0	100,0	100,0	100,0	100,0	100,0	100,0
14. Nadzemní podlaží											
1	1	1	-	-	-	-	-	-	-	-	2
2	5	1	3	40	3	7	4	-	1	-	64
3	4	2	7	14	22	23	1	-	3	-	76
4	-	1	-	-	9	27	-	1	11	-	49
5	-	-	-	-	-	4	-	1	8	-	13
6 - 8	-	-	-	-	1	37	11	27	-	-	76
9 - 12	-	-	-	-	-	-	-	-	-	-	-
13 a více	-	-	-	-	-	-	-	-	-	-	-
nezjištěno	-	-	-	-	-	-	-	-	-	1	1
celkem	10	5	10	54	35	98	16	29	23	1	281
15. Podíl (%) domů s nadzemním podlažím											
1	10,0	20,0	-	-	-	-	-	-	-	-	0,7
2	50,0	20,0	30,0	74,1	8,6	7,1	25,0	-	4,3	-	22,8
3	40,0	40,0	70,0	25,9	62,9	23,5	6,3	-	13,0	-	27,0
4	-	20,0	-	-	25,7	27,6	-	3,4	47,8	-	17,4
5	-	-	-	-	-	4,1	-	3,4	34,8	-	4,6
6 - 8	-	-	-	-	2,9	37,8	68,8	93,1	-	-	27,0
9 - 12	-	-	-	-	-	-	-	-	-	-	-
13 a více	-	-	-	-	-	-	-	-	-	-	-
nezjištěno	-	-	-	-	-	-	-	-	-	100,0	0,4
celkem	100,0	100,0	100,0	100,0	100,0	100,0	100,0	100,0	100,0	100,0	100,0

2. Bytové domy

Tab. č. 250 Trvale obydlené domy s byty podle období výstavby nebo rekonstrukce, podle počtu bytů, technického vybavení, počtu nadzemních podlaží, materiálu nosných zdí a podle druhu domu

Vysoké Mýto

Trvale obydlené domy s byty a jejich vybavení	Období výstavby nebo rekonstrukce										Trvale obydlené domy celkem
	do r. 1899	1900 - 1919	1920 - 1945	1946 - 1960	1961 - 1970	1971 - 1980	1981 - 1990	1991 - 1995	1996 a později	nezjištěno	
16. Výtah v domě se 4+ nadz. podlažími	-	-	-	-	1	37	11	28	-	-	77
17. Podíl (%) domů se 4+ nadz. podlažími s výtahem	X	-	X	X	10,0	54,4	100,0	96,6	-	X	55,8
18. Materiál nosných zdí											
cihly, tvárnice, cihlové bloky	1	1	7	7	19	45	8	1	15	-	104
kámen	2	-	-	-	-	-	-	-	-	-	2
kámen a cihly	6	4	3	47	16	-	-	-	-	-	76
stěnové panely	-	-	-	-	-	53	8	28	8	-	97
nepálené cihly	-	-	-	-	-	-	-	-	-	-	-
dřevo	-	-	-	-	-	-	-	-	-	-	-
jiné kombinace materiálů a ostatní	1	-	-	-	-	-	-	-	-	-	1
nezjištěno	-	-	-	-	-	-	-	-	-	1	1
celkem	10	5	10	54	35	98	16	29	23	1	281
19. Podíl (%) domů podle materiálu nosných zdí											
cihly, tvárnice, cihlové bloky	10,0	20,0	70,0	13,0	54,3	45,9	50,0	3,4	65,2	-	37,0
kámen	20,0	-	-	-	-	-	-	-	-	-	0,7
kámen a cihly	60,0	80,0	30,0	87,0	45,7	-	-	-	-	-	27,0
stěnové panely	-	-	-	-	-	54,1	50,0	96,6	34,8	-	34,5
nepálené cihly	-	-	-	-	-	-	-	-	-	-	-
dřevo	-	-	-	-	-	-	-	-	-	-	-
jiné kombinace materiálů a ostatní	10,0	-	-	-	-	-	-	-	-	-	0,4
nezjištěno	-	-	-	-	-	-	-	-	-	100,0	0,4
celkem	100,0	100,0	100,0	100,0	100,0	100,0	100,0	100,0	100,0	100,0	100,0

3. Ostatní budovy

Tab. č. 250 Trvale obydlené domy s byty podle období výstavby nebo rekonstrukce, podle počtu bytů, technického vybavení, počtu nadzemních podlaží, materiálu nosných zdí a podle druhu domu

Vysoké Mýto

Trvale obydlené domy s byty a jejich vybavení	Období výstavby nebo rekonstrukce										Trvale obydlené domy celkem
	do r. 1899	1900 - 1919	1920 - 1945	1946 - 1960	1961 - 1970	1971 - 1980	1981 - 1990	1991 - 1995	1996 a později	nezjištěno	
1. Trvale obydlené domy											
celkem	4	5	4	5	2	4	3	2	2	2	33
v %	12,1	15,2	12,1	15,2	6,1	12,1	9,1	6,1	6,1	6,1	100,0
v nich počet: bytů trvale obydlených	5	9	4	5	2	3	4	2	2	2	38
bytů neobydlených	-	3	-	-	-	1	1	-	-	-	5
2. V trvale obydlených bytech											
obytná plocha (v tis. m2)	0	0	0	0	0	0	0	0	0	0	2
celková plocha (v tis. m2)	0	1	0	0	0	0	0	0	0	0	3
obyt. míst. 4 m2 a více podl. plochy	15	18	11	13	5	8	19	6	6	2	103
obyt. míst. 8 m2 a více podl. plochy	13	17	11	11	5	6	17	6	6	1	93
hospodařící domácnosti	5	9	4	5	3	4	4	2	3	2	41
cenzové domácnosti	5	9	4	5	3	4	4	2	3	2	41
osoby bydlící v bytech	12	22	12	11	7	9	13	4	9	2	101
3. Podíl (%) v trvale obydlených bytech											
obytné plochy	15,1	20,4	11,0	13,7	5,1	6,8	16,9	4,3	6,0	0,6	100,0
celkové plochy	14,1	20,1	11,9	15,2	5,2	6,4	14,9	4,9	6,2	1,0	100,0
obyt. míst. 4 m2 a více podl. plochy	14,6	17,5	10,7	12,6	4,9	7,8	18,4	5,8	5,8	1,9	100,0
obyt. míst. 8 m2 a více podl. plochy	14,0	18,3	11,8	11,8	5,4	6,5	18,3	6,5	6,5	1,1	100,0
hospodařících domácností	12,2	22,0	9,8	12,2	7,3	9,8	9,8	4,9	7,3	4,9	100,0
cenzových domácností	12,2	22,0	9,8	12,2	7,3	9,8	9,8	4,9	7,3	4,9	100,0
osob bydlících v bytech	11,9	21,8	11,9	10,9	6,9	8,9	12,9	4,0	8,9	2,0	100,0
4. Domy s počtem všech bytů											
1	3	2	4	5	2	4	1	2	2	2	27
2	1	1	-	-	-	-	2	-	-	-	4
3	-	1	-	-	-	-	-	-	-	-	1
4	-	-	-	-	-	-	-	-	-	-	-
5 - 9	-	1	-	-	-	-	-	-	-	-	1
10 - 19	-	-	-	-	-	-	-	-	-	-	-
20 - 49	-	-	-	-	-	-	-	-	-	-	-
50+	-	-	-	-	-	-	-	-	-	-	-
celkem	4	5	4	5	2	4	3	2	2	2	33
5. Podíl (%) domů s počtem všech bytů											
1	75,0	40,0	100,0	100,0	100,0	100,0	33,3	100,0	100,0	100,0	81,8
2	25,0	20,0	-	-	-	-	66,7	-	-	-	12,1
3	-	20,0	-	-	-	-	-	-	-	-	3,0
4	-	-	-	-	-	-	-	-	-	-	-
5 - 9	-	20,0	-	-	-	-	-	-	-	-	3,0
10 - 19	-	-	-	-	-	-	-	-	-	-	-
20 - 49	-	-	-	-	-	-	-	-	-	-	-
50+	-	-	-	-	-	-	-	-	-	-	-
celkem	100,0	100,0	100,0	100,0	100,0	100,0	100,0	100,0	100,0	100,0	100,0

3. Ostatní budovy

Tab. č. 250 Trvale obydlené domy s byty podle období výstavby nebo rekonstrukce, podle počtu bytů, technického vybavení, počtu nadzemních podlaží, materiálu nosných zdí a podle druhu domu

Vysoké Mýto

Trvale obydlené domy s byty a jejich vybavení	Období výstavby nebo rekonstrukce										Trvale obydlené domy celkem
	do r. 1899	1900 - 1919	1920 - 1945	1946 - 1960	1961 - 1970	1971 - 1980	1981 - 1990	1991 - 1995	1996 a později	nezjištěno	
6. Plyn											
z veřejné sítě	4	4	3	4	2	4	2	1	2	-	26
z domovního zásobníku	-	-	-	-	-	-	-	-	-	-	-
bez plynu	-	1	1	1	-	-	1	1	-	-	5
nezjištěno	-	-	-	-	-	-	-	-	-	2	2
celkem	4	5	4	5	2	4	3	2	2	2	33
7. Podíl (%) domů s plynem											
z veřejné sítě	100,0	80,0	75,0	80,0	100,0	100,0	66,7	50,0	100,0	-	78,8
z domovního zásobníku	-	-	-	-	-	-	-	-	-	-	-
bez plynu	-	20,0	25,0	20,0	-	-	33,3	50,0	-	-	15,2
nezjištěno	-	-	-	-	-	-	-	-	-	100,0	6,1
celkem	100,0	100,0	100,0	100,0	100,0	100,0	100,0	100,0	100,0	100,0	100,0
8. Vodovod											
v domě z veřejné sítě	4	5	4	5	2	4	2	2	2	-	30
v domě domácí	-	-	-	-	-	-	1	-	-	-	1
domy s vodovodem celkem	4	5	4	5	2	4	3	2	2	-	31
mimo dům	-	-	-	-	-	-	-	-	-	-	-
bez vodovodu	-	-	-	-	-	-	-	-	-	-	-
nezjištěno	-	-	-	-	-	-	-	-	-	2	2
úhrnem	4	5	4	5	2	4	3	2	2	2	33
z toho: plyn a voda v domě	4	4	3	4	2	4	2	1	2	-	26
9. Podíl (%) domů s vodovodem											
v domě z veřejné sítě	100,0	100,0	100,0	100,0	100,0	100,0	66,7	100,0	100,0	-	90,9
v domě domácí	-	-	-	-	-	-	33,3	-	-	-	3,0
domy s vodovodem celkem	100,0	100,0	100,0	100,0	100,0	100,0	100,0	100,0	100,0	-	93,9
mimo dům	-	-	-	-	-	-	-	-	-	-	-
bez vodovodu	-	-	-	-	-	-	-	-	-	-	-
nezjištěno	-	-	-	-	-	-	-	-	-	100,0	6,1
úhrnem	100,0	100,0	100,0	100,0	100,0	100,0	100,0	100,0	100,0	100,0	100,0
z toho: plyn a voda v domě	100,0	80,0	75,0	80,0	100,0	100,0	66,7	50,0	100,0	-	78,8
10. Kanalizace											
přípoj na kanalizační síť	4	5	3	3	1	3	2	2	2	-	25
domácí čistička odpadních vod	-	-	-	-	-	-	-	-	-	-	-
žumpa, jímka	-	-	1	2	1	1	1	-	-	-	6
bez kanalizace a jímky	-	-	-	-	-	-	-	-	-	-	-
nezjištěno	-	-	-	-	-	-	-	-	-	2	2
celkem	4	5	4	5	2	4	3	2	2	2	33
11. Podíl (%) domů s kanalizací											
přípoj na kanalizační síť	100,0	100,0	75,0	60,0	50,0	75,0	66,7	100,0	100,0	-	75,8
domácí čistička odpadních vod	-	-	-	-	-	-	-	-	-	-	-
žumpa, jímka	-	-	25,0	40,0	50,0	25,0	33,3	-	-	-	18,2
bez kanalizace a jímky	-	-	-	-	-	-	-	-	-	-	-
nezjištěno	-	-	-	-	-	-	-	-	-	100,0	6,1
celkem	100,0	100,0	100,0	100,0	100,0	100,0	100,0	100,0	100,0	100,0	100,0

3. Ostatní budovy

Tab. č. 250 Trvale obydlené domy s byty podle období výstavby nebo rekonstrukce, podle počtu bytů, technického vybavení, počtu nadzemních podlaží, materiálu nosných zdí a podle druhu domu

Vysoké Mýto

Trvale obydlené domy s byty a jejich vybavení	Období výstavby nebo rekonstrukce										Trvale obydlené domy celkem
	do r. 1899	1900 - 1919	1920 - 1945	1946 - 1960	1961 - 1970	1971 - 1980	1981 - 1990	1991 - 1995	1996 a později	nezjištěno	
12. Ústřední topení											
dálkové topení	-	-	-	-	-	-	-	-	-	-	-
z toho na pevná paliva	-	-	-	-	-	-	-	-	-	-	-
bloková kotelna	-	-	-	-	-	-	-	-	-	-	-
z toho na pevná paliva	-	-	-	-	-	-	-	-	-	-	-
kotelna v domě	3	3	1	2	1	4	2	1	1	-	18
z toho na pevná paliva	-	-	-	-	-	-	1	1	-	-	2
na plyn	3	3	1	2	1	4	1	-	1	-	16
bez dálkového a ústředního topení	1	2	3	3	1	-	1	1	1	-	13
nezjištěno	-	-	-	-	-	-	-	-	-	2	2
celkem	4	5	4	5	2	4	3	2	2	2	33
13. Podíl (%) domů podle ústředního topení											
dálkové topení	-	-	-	-	-	-	-	-	-	-	-
z toho na pevná paliva	-	-	-	-	-	-	-	-	-	-	-
bloková kotelna	-	-	-	-	-	-	-	-	-	-	-
z toho na pevná paliva	-	-	-	-	-	-	-	-	-	-	-
kotelna v domě	75,0	60,0	25,0	40,0	50,0	100,0	66,7	50,0	50,0	-	54,5
z toho na pevná paliva	-	-	-	-	-	-	33,3	50,0	-	-	6,1
na plyn	75,0	60,0	25,0	40,0	50,0	100,0	33,3	-	50,0	-	48,5
bez dálkového a ústředního topení	25,0	40,0	75,0	60,0	50,0	-	33,3	50,0	50,0	-	39,4
nezjištěno	-	-	-	-	-	-	-	-	-	100,0	6,1
celkem	100,0	100,0	100,0	100,0	100,0	100,0	100,0	100,0	100,0	100,0	100,0
14. Nadzemní podlaží											
1	1	-	2	1	-	1	-	-	-	-	5
2	2	1	-	3	2	2	3	2	1	-	16
3	1	2	2	1	-	-	-	-	1	-	7
4	-	2	-	-	-	1	-	-	-	-	3
5	-	-	-	-	-	-	-	-	-	-	-
6 - 8	-	-	-	-	-	-	-	-	-	-	-
9 - 12	-	-	-	-	-	-	-	-	-	-	-
13 a více	-	-	-	-	-	-	-	-	-	-	-
nezjištěno	-	-	-	-	-	-	-	-	-	2	2
celkem	4	5	4	5	2	4	3	2	2	2	33
15. Podíl (%) domů s nadzemním podlažím											
1	25,0	-	50,0	20,0	-	25,0	-	-	-	-	15,2
2	50,0	20,0	-	60,0	100,0	50,0	100,0	100,0	50,0	-	48,5
3	25,0	40,0	50,0	20,0	-	-	-	-	50,0	-	21,2
4	-	40,0	-	-	-	25,0	-	-	-	-	9,1
5	-	-	-	-	-	-	-	-	-	-	-
6 - 8	-	-	-	-	-	-	-	-	-	-	-
9 - 12	-	-	-	-	-	-	-	-	-	-	-
13 a více	-	-	-	-	-	-	-	-	-	-	-
nezjištěno	-	-	-	-	-	-	-	-	-	100,0	6,1
celkem	100,0	100,0	100,0	100,0	100,0	100,0	100,0	100,0	100,0	100,0	100,0

3. Ostatní budovy

Tab. č. 250 Trvale obydlené domy s byty podle období výstavby nebo rekonstrukce, podle počtu bytů, technického vybavení, počtu nadzemních podlaží, materiálu nosných zdí a podle druhu domu

Vysoké Mýto

Trvale obydlené domy s byty a jejich vybavení	Období výstavby nebo rekonstrukce										Trvale obydlené domy celkem	
	do r. 1899	1900 - 1919	1920 - 1945	1946 - 1960	1961 - 1970	1971 - 1980	1981 - 1990	1991 - 1995	1996 a později	nezjištěno		
16. Výtah v domě se 4+ nadz. podlažími	-	-	-	-	-	-	-	-	-	-	-	-
17. Podíl (%) domů se 4+ nadz. podlažími s výtahem	X	-	X	X	X	-	X	X	X	X	-	-
18. Materiál nosných zdí												
cihly, tvárnice, cihlové bloky	1	2	1	1	-	4	2	1	1	-	13	
kámen	1	-	-	-	-	-	-	-	-	-	1	
kámen a cihly	1	3	3	3	2	-	-	-	1	-	13	
stěnové panely	-	-	-	-	-	-	-	1	-	-	1	
nepálené cihly	-	-	-	-	-	-	-	-	-	-	-	
dřevo	-	-	-	-	-	-	-	-	-	-	-	
jiné kombinace materiálů a ostatní	1	-	-	1	-	-	1	-	-	-	3	
nezjištěno	-	-	-	-	-	-	-	-	-	2	2	
celkem	4	5	4	5	2	4	3	2	2	2	33	
19. Podíl (%) domů podle materiálu nosných zdí												
cihly, tvárnice, cihlové bloky	25,0	40,0	25,0	20,0	-	100,0	66,7	50,0	50,0	-	39,4	
kámen	25,0	-	-	-	-	-	-	-	-	-	3,0	
kámen a cihly	25,0	60,0	75,0	60,0	100,0	-	-	-	50,0	-	39,4	
stěnové panely	-	-	-	-	-	-	-	50,0	-	-	3,0	
nepálené cihly	-	-	-	-	-	-	-	-	-	-	-	
dřevo	-	-	-	-	-	-	-	-	-	-	-	
jiné kombinace materiálů a ostatní	25,0	-	-	20,0	-	-	33,3	-	-	-	9,1	
nezjištěno	-	-	-	-	-	-	-	-	-	100,0	6,1	
celkem	100,0	100,0	100,0	100,0	100,0	100,0	100,0	100,0	100,0	100,0	100,0	

4. Domovní fond úhrnem

Tab. č. 250 Trvale obydlené domy s byty podle období výstavby nebo rekonstrukce, podle počtu bytů, technického vybavení, počtu nadzemních podlaží, materiálu nosných zdí a podle druhu domu

Vysoké Mýto

Trvale obydlené domy s byty a jejich vybavení	Období výstavby nebo rekonstrukce										Trvale obydlené domy celkem
	do r. 1899	1900 - 1919	1920 - 1945	1946 - 1960	1961 - 1970	1971 - 1980	1981 - 1990	1991 - 1995	1996 a později	nezjištěno	
1. Trvale obydlené domy											
celkem	186	124	266	148	211	383	219	110	93	9	1749
v %	10,6	7,1	15,2	8,5	12,1	21,9	12,5	6,3	5,3	0,5	100,0
v nich počet: bytů trvale obydlených	288	191	368	349	480	1496	467	586	332	10	4567
bytů neobydlených	22	16	21	11	18	97	23	76	33	7	324
2. V trvale obydlených bytech											
obytná plocha (v tis. m2)	13	10	21	15	24	68	26	26	14	0	216
celková plocha (v tis. m2)	21	15	33	24	36	105	41	39	21	0	336
obyt. míst. 4 m2 a více podl. plochy	707	519	1055	869	1415	4070	1531	1454	787	3	12410
obyt. míst. 8 m2 a více podl. plochy	664	489	998	838	1362	3949	1444	1419	723	2	11888
hospodařící domácnosti	308	205	402	372	522	1606	502	608	348	11	4884
cenzové domácnosti	314	209	409	374	526	1629	507	611	349	11	4939
osoby bydlící v bytech	669	533	939	813	1225	3998	1549	1528	798	15	12067
3. Podíl (%) v trvale obydlených bytech											
obytné plochy	6,2	4,6	9,7	6,9	11,1	31,2	12,1	11,8	6,4	0,0	100,0
celkové plochy	6,4	4,6	9,7	7,2	10,6	31,3	12,1	11,7	6,3	0,0	100,0
obyt. míst. 4 m2 a více podl. plochy	5,7	4,2	8,5	7,0	11,4	32,8	12,3	11,7	6,3	0,0	100,0
obyt. míst. 8 m2 a více podl. plochy	5,6	4,1	8,4	7,0	11,5	33,2	12,1	11,9	6,1	0,0	100,0
hospodařících domácností	6,3	4,2	8,2	7,6	10,7	32,9	10,3	12,4	7,1	0,2	100,0
cenzových domácností	6,4	4,2	8,3	7,6	10,6	33,0	10,3	12,4	7,1	0,2	100,0
osob bydlících v bytech	5,5	4,4	7,8	6,7	10,2	33,1	12,8	12,7	6,6	0,1	100,0
4. Domy s počtem všech bytů											
1	136	96	189	80	140	223	175	66	63	7	1175
2	34	21	62	14	32	57	27	14	6	1	268
3	6	1	5	-	4	5	1	1	1	-	24
4	2	2	3	38	1	6	4	-	1	-	57
5 - 9	5	2	7	15	27	31	1	-	5	1	94
10 - 19	3	1	-	1	6	41	2	27	13	-	94
20 - 49	-	1	-	-	1	20	9	-	4	-	35
50+	-	-	-	-	-	-	-	2	-	-	2
celkem	186	124	266	148	211	383	219	110	93	9	1749
5. Podíl (%) domů s počtem všech bytů											
1	73,1	77,4	71,1	54,1	66,4	58,2	79,9	60,0	67,7	77,8	67,2
2	18,3	16,9	23,3	9,5	15,2	14,9	12,3	12,7	6,5	11,1	15,3
3	3,2	0,8	1,9	-	1,9	1,3	0,5	0,9	1,1	-	1,4
4	1,1	1,6	1,1	25,7	0,5	1,6	1,8	-	1,1	-	3,3
5 - 9	2,7	1,6	2,6	10,1	12,8	8,1	0,5	-	5,4	11,1	5,4
10 - 19	1,6	0,8	-	0,7	2,8	10,7	0,9	24,5	14,0	-	5,4
20 - 49	-	0,8	-	-	0,5	5,2	4,1	-	4,3	-	2,0
50+	-	-	-	-	-	-	-	1,8	-	-	0,1
celkem	100,0	100,0	100,0	100,0	100,0	100,0	100,0	100,0	100,0	100,0	100,0

4. Domovní fond úhrnem

Tab. č. 250 Trvale obydlené domy s byty podle období výstavby nebo rekonstrukce, podle počtu bytů, technického vybavení, počtu nadzemních podlaží, materiálu nosných zdí a podle druhu domu

Vysoké Mýto

Trvale obydlené domy s byty a jejich vybavení	Období výstavby nebo rekonstrukce										Trvale obydlené domy celkem
	do r. 1899	1900 - 1919	1920 - 1945	1946 - 1960	1961 - 1970	1971 - 1980	1981 - 1990	1991 - 1995	1996 a později	nezjištěno	
6. Plyn											
z veřejné sítě	102	87	210	109	165	308	186	102	61	-	1330
z domovního zásobníku	-	-	-	-	1	-	1	-	1	-	3
bez plynu	83	37	56	39	44	75	32	8	30	2	406
nezjištěno	1	-	-	-	1	-	-	-	1	7	10
celkem	186	124	266	148	211	383	219	110	93	9	1749
7. Podíl (%) domů s plynem											
z veřejné sítě	54,8	70,2	78,9	73,6	78,2	80,4	84,9	92,7	65,6	-	76,0
z domovního zásobníku	-	-	-	-	0,5	-	0,5	-	1,1	-	0,2
bez plynu	44,6	29,8	21,1	26,4	20,9	19,6	14,6	7,3	32,3	22,2	23,2
nezjištěno	0,5	-	-	-	0,5	-	-	-	1,1	77,8	0,6
celkem	100,0	100,0	100,0	100,0	100,0	100,0	100,0	100,0	100,0	100,0	100,0
8. Vodovod											
v domě z veřejné sítě	172	114	259	142	204	377	214	109	89	-	1680
v domě domácí	11	8	6	5	7	6	5	1	3	-	52
domy s vodovodem celkem	183	122	265	147	211	383	219	110	92	-	1732
mimo dům	1	-	-	-	-	-	-	-	-	1	2
bez vodovodu	2	2	1	1	-	-	-	-	1	1	8
nezjištěno	-	-	-	-	-	-	-	-	-	7	7
úhrnem	186	124	266	148	211	383	219	110	93	9	1749
z toho: plyn a voda v domě	102	87	210	109	166	308	187	102	62	-	1333
9. Podíl (%) domů s vodovodem											
v domě z veřejné sítě	92,5	91,9	97,4	95,9	96,7	98,4	97,7	99,1	95,7	-	96,1
v domě domácí	5,9	6,5	2,3	3,4	3,3	1,6	2,3	0,9	3,2	-	3,0
domy s vodovodem celkem	98,4	98,4	99,6	99,3	100,0	100,0	100,0	100,0	98,9	-	99,0
mimo dům	0,5	-	-	-	-	-	-	-	-	11,1	0,1
bez vodovodu	1,1	1,6	0,4	0,7	-	-	-	-	1,1	11,1	0,5
nezjištěno	-	-	-	-	-	-	-	-	-	77,8	0,4
úhrnem	100,0	100,0	100,0	100,0	100,0	100,0	100,0	100,0	100,0	100,0	100,0
z toho: plyn a voda v domě	54,8	70,2	78,9	73,6	78,7	80,4	85,4	92,7	66,7	-	76,2
10. Kanalizace											
přípoj na kanalizační síť	116	88	198	111	164	311	176	101	77	-	1342
domácí čistička odpadních vod	-	-	1	-	1	3	4	-	1	-	10
žumpa, jímka	66	35	65	36	44	67	39	8	14	2	376
bez kanalizace a jímky	4	1	1	1	-	-	-	-	1	-	8
nezjištěno	-	-	1	-	2	2	-	1	-	7	13
celkem	186	124	266	148	211	383	219	110	93	9	1749
11. Podíl (%) domů s kanalizací											
přípoj na kanalizační síť	62,4	71,0	74,4	75,0	77,7	81,2	80,4	91,8	82,8	-	76,7
domácí čistička odpadních vod	-	-	0,4	-	0,5	0,8	1,8	-	1,1	-	0,6
žumpa, jímka	35,5	28,2	24,4	24,3	20,9	17,5	17,8	7,3	15,1	22,2	21,5
bez kanalizace a jímky	2,2	0,8	0,4	0,7	-	-	-	-	1,1	-	0,5
nezjištěno	-	-	0,4	-	0,9	0,5	-	0,9	-	77,8	0,7
celkem	100,0	100,0	100,0	100,0	100,0	100,0	100,0	100,0	100,0	100,0	100,0

4. Domovní fond úhrnem

Tab. č. 250 Trvale obydlené domy s byty podle období výstavby nebo rekonstrukce, podle počtu bytů, technického vybavení, počtu nadzemních podlaží, materiálu nosných zdí a podle druhu domu

Vysoké Mýto

Trvale obydlené domy s byty a jejich vybavení	Období výstavby nebo rekonstrukce										Trvale obydlené domy celkem
	do r. 1899	1900 - 1919	1920 - 1945	1946 - 1960	1961 - 1970	1971 - 1980	1981 - 1990	1991 - 1995	1996 a později	nezjištěno	
12. Ústřední topení											
dálkové topení	-	-	-	-	4	53	8	28	21	-	114
z toho na pevná paliva	-	-	-	-	-	-	-	-	-	-	-
bloková kotelna	-	-	-	-	5	2	-	-	-	-	7
z toho na pevná paliva	-	-	-	-	2	-	-	-	-	-	2
kotelna v domě	66	49	131	64	127	246	175	64	55	-	977
z toho na pevná paliva	24	11	15	19	22	36	24	5	8	-	164
na plyn	41	37	114	41	102	204	149	59	46	-	793
bez dálkového a ústředního topení	120	75	135	84	75	82	36	18	17	1	643
nezjištěno	-	-	-	-	-	-	-	-	-	8	8
celkem	186	124	266	148	211	383	219	110	93	9	1749
13. Podíl (%) domů podle ústředního topení											
dálkové topení	-	-	-	-	1,9	13,8	3,7	25,5	22,6	-	6,5
z toho na pevná paliva	-	-	-	-	-	-	-	-	-	-	-
bloková kotelna	-	-	-	-	2,4	0,5	-	-	-	-	0,4
z toho na pevná paliva	-	-	-	-	0,9	-	-	-	-	-	0,1
kotelna v domě	35,5	39,5	49,2	43,2	60,2	64,2	79,9	58,2	59,1	-	55,9
z toho na pevná paliva	12,9	8,9	5,6	12,8	10,4	9,4	11,0	4,5	8,6	-	9,4
na plyn	22,0	29,8	42,9	27,7	48,3	53,3	68,0	53,6	49,5	-	45,3
bez dálkového a ústředního topení	64,5	60,5	50,8	56,8	35,5	21,4	16,4	16,4	18,3	11,1	36,8
nezjištěno	-	-	-	-	-	-	-	-	-	88,9	0,5
celkem	100,0	100,0	100,0	100,0	100,0	100,0	100,0	100,0	100,0	100,0	100,0
14. Nadzemní podlaží											
1	92	74	72	40	60	59	45	8	26	2	478
2	85	43	178	93	116	226	159	72	44	-	1016
3	9	4	16	15	25	29	4	1	4	-	107
4	-	3	-	-	9	28	-	1	11	-	52
5	-	-	-	-	-	4	-	1	8	-	13
6 - 8	-	-	-	-	1	37	11	27	-	-	76
9 - 12	-	-	-	-	-	-	-	-	-	-	-
13 a více	-	-	-	-	-	-	-	-	-	-	-
nezjištěno	-	-	-	-	-	-	-	-	-	7	7
celkem	186	124	266	148	211	383	219	110	93	9	1749
15. Podíl (%) domů s nadzemním podlažím											
1	49,5	59,7	27,1	27,0	28,4	15,4	20,5	7,3	28,0	22,2	27,3
2	45,7	34,7	66,9	62,8	55,0	59,0	72,6	65,5	47,3	-	58,1
3	4,8	3,2	6,0	10,1	11,8	7,6	1,8	0,9	4,3	-	6,1
4	-	2,4	-	-	4,3	7,3	-	0,9	11,8	-	3,0
5	-	-	-	-	-	1,0	-	0,9	8,6	-	0,7
6 - 8	-	-	-	-	0,5	9,7	5,0	24,5	-	-	4,3
9 - 12	-	-	-	-	-	-	-	-	-	-	-
13 a více	-	-	-	-	-	-	-	-	-	-	-
nezjištěno	-	-	-	-	-	-	-	-	-	77,8	0,4
celkem	100,0	100,0	100,0	100,0	100,0	100,0	100,0	100,0	100,0	100,0	100,0

4. Domovní fond úhrnem

Tab. č. 250 Trvale obydlené domy s byty podle období výstavby nebo rekonstrukce, podle počtu bytů, technického vybavení, počtu nadzemních podlaží, materiálu nosných zdí a podle druhu domu

Vysoké Mýto

Trvale obydlené domy s byty a jejich vybavení	Období výstavby nebo rekonstrukce										Trvale obydlené domy celkem
	do r. 1899	1900 - 1919	1920 - 1945	1946 - 1960	1961 - 1970	1971 - 1980	1981 - 1990	1991 - 1995	1996 a později	nezjištěno	
16. Výtah v domě se 4+ nadz. podlažími	-	-	-	-	1	37	11	28	-	-	77
17. Podíl (%) domů se 4+ nadz. podlažími s výtahem	X	-	X	X	10,0	53,6	100,0	96,6	-	X	54,6
18. Materiál nosných zdí											
cihly, tvárnice, cihlové bloky	2	15	47	32	75	307	194	77	78	-	827
kámen	57	8	1	4	1	-	-	-	-	-	71
kámen a cihly	102	96	216	106	131	8	14	3	3	-	679
sténové panely	-	-	-	-	-	57	8	30	8	-	103
nepálené cihly	14	1	1	-	-	-	-	-	-	-	16
dřevo	-	-	-	2	-	-	-	-	1	-	3
jiné kombinace materiálů a ostatní	11	4	1	4	4	11	3	-	3	2	43
nezjištěno	-	-	-	-	-	-	-	-	-	7	7
celkem	186	124	266	148	211	383	219	110	93	9	1749
19. Podíl (%) domů podle materiálu nosných zdí											
cihly, tvárnice, cihlové bloky	1,1	12,1	17,7	21,6	35,5	80,2	88,6	70,0	83,9	-	47,3
kámen	30,6	6,5	0,4	2,7	0,5	-	-	-	-	-	4,1
kámen a cihly	54,8	77,4	81,2	71,6	62,1	2,1	6,4	2,7	3,2	-	38,8
sténové panely	-	-	-	-	-	14,9	3,7	27,3	8,6	-	5,9
nepálené cihly	7,5	0,8	0,4	-	-	-	-	-	-	-	0,9
dřevo	-	-	-	1,4	-	-	-	-	1,1	-	0,2
jiné kombinace materiálů a ostatní	5,9	3,2	0,4	2,7	1,9	2,9	1,4	-	3,2	22,2	2,5
nezjištěno	-	-	-	-	-	-	-	-	-	77,8	0,4
celkem	100,0	100,0	100,0	100,0	100,0	100,0	100,0	100,0	100,0	100,0	100,0

1. Rodinné domy

Tab. č. 251 Trvale obydlené domy s byty podle vlastníka domu,
podle období výstavby nebo rekonstrukce, počtu bytů a podle druhu
domu

Vysoké Mýto

Období výstavby nebo rekonstrukce a počet bytů v domě	Vlastník domu								Celkový počet		
	soukromá fyzická osoba	obec, stát	bytové družstvo	zahraniční vlastník	práv. os. za účelem privatiz.	jiná právnícká osoba	kombinace vlastníků	nezjištěno	trvale obydlených domů	všech bytů	osob bydlících v bytech
Do roku 1899											
s počtem bytů: 1	133	-	-	-	-	-	-	-	133	133	328
2	32	1	-	-	-	-	-	-	33	66	126
3	4	1	-	-	-	1	-	-	6	18	46
4	-	-	-	-	-	-	-	-	-	-	-
5 - 9	-	-	-	-	-	-	-	-	-	-	-
10 - 19	-	-	-	-	-	-	-	-	-	-	-
20 - 49	-	-	-	-	-	-	-	-	-	-	-
50+	-	-	-	-	-	-	-	-	-	-	-
celkem	169	2	-	-	-	1	-	-	172	217	500
%	98,3	1,2	-	-	-	0,6	-	-	100,0	x	x
1900 - 1945											
s počtem bytů: 1	274	3	-	-	-	2	-	-	279	279	725
2	80	1	-	-	-	1	-	-	82	164	374
3	5	-	-	-	-	-	-	-	5	15	21
4	-	-	-	-	-	-	-	-	-	-	-
5 - 9	-	-	-	-	-	-	-	-	-	-	-
10 - 19	-	-	-	-	-	-	-	-	-	-	-
20 - 49	-	-	-	-	-	-	-	-	-	-	-
50+	-	-	-	-	-	-	-	-	-	-	-
celkem	359	4	-	-	-	3	-	-	366	458	1120
%	98,1	1,1	-	-	-	0,8	-	-	100,0	x	x
1946 - 1960											
s počtem bytů: 1	75	-	-	-	-	-	-	-	75	75	189
2	14	-	-	-	-	-	-	-	14	28	66
3	-	-	-	-	-	-	-	-	-	-	-
4	-	-	-	-	-	-	-	-	-	-	-
5 - 9	-	-	-	-	-	-	-	-	-	-	-
10 - 19	-	-	-	-	-	-	-	-	-	-	-
20 - 49	-	-	-	-	-	-	-	-	-	-	-
50+	-	-	-	-	-	-	-	-	-	-	-
celkem	89	-	-	-	-	-	-	-	89	103	255
%	100,0	-	-	-	-	-	-	-	100,0	x	x
1961 - 1970											
s počtem bytů: 1	137	-	-	-	-	1	-	-	138	138	410
2	30	-	-	-	-	1	1	-	32	64	157
3	4	-	-	-	-	-	-	-	4	12	25
4	-	-	-	-	-	-	-	-	-	-	-
5 - 9	-	-	-	-	-	-	-	-	-	-	-
10 - 19	-	-	-	-	-	-	-	-	-	-	-
20 - 49	-	-	-	-	-	-	-	-	-	-	-
50+	-	-	-	-	-	-	-	-	-	-	-
celkem	171	-	-	-	-	2	1	-	174	214	592
%	98,3	-	-	-	-	1,1	0,6	-	100,0	x	x

1. Rodinné domy

Tab. č. 251 Trvale obydlené domy s byty podle vlastníka domu,
podle období výstavby nebo rekonstrukce, počtu bytů a podle druhu
domu

Vysoké Mýto

Období výstavby nebo rekonstrukce a počet bytů v domě	Vlastník domu							Celkový počet			
	soukromá fyzická osoba	obec, stát	bytové družstvo	zahraniční vlastník	práv. os. za účelem privatiz.	jiná právnícká osoba	kombinace vlastníků	nezjištěno	trvale obydlených domů	všech bytů	osob bydlících v bytech
1971 - 1980											
s počtem bytů: 1	210	-	8	-	-	1	-	-	219	219	675
2	57	-	-	-	-	-	-	-	57	114	281
3	5	-	-	-	-	-	-	-	5	15	40
4	-	-	-	-	-	-	-	-	-	-	-
5 - 9	-	-	-	-	-	-	-	-	-	-	-
10 - 19	-	-	-	-	-	-	-	-	-	-	-
20 - 49	-	-	-	-	-	-	-	-	-	-	-
50+	-	-	-	-	-	-	-	-	-	-	-
celkem	272	-	8	-	-	1	-	-	281	348	996
%	96,8	-	2,8	-	-	0,4	-	-	100,0	x	x
1981 - 1990											
s počtem bytů: 1	174	-	-	-	-	-	-	-	174	174	637
2	24	-	-	-	-	1	-	-	25	50	123
3	-	1	-	-	-	-	-	-	1	3	8
4	-	-	-	-	-	-	-	-	-	-	-
5 - 9	-	-	-	-	-	-	-	-	-	-	-
10 - 19	-	-	-	-	-	-	-	-	-	-	-
20 - 49	-	-	-	-	-	-	-	-	-	-	-
50+	-	-	-	-	-	-	-	-	-	-	-
celkem	198	1	-	-	-	1	-	-	200	227	768
%	99,0	0,5	-	-	-	0,5	-	-	100,0	x	x
1991 - 1995											
s počtem bytů: 1	62	-	-	-	-	2	-	-	64	64	233
2	13	1	-	-	-	-	-	-	14	28	69
3	-	-	-	-	-	1	-	-	1	3	11
4	-	-	-	-	-	-	-	-	-	-	-
5 - 9	-	-	-	-	-	-	-	-	-	-	-
10 - 19	-	-	-	-	-	-	-	-	-	-	-
20 - 49	-	-	-	-	-	-	-	-	-	-	-
50+	-	-	-	-	-	-	-	-	-	-	-
celkem	75	1	-	-	-	3	-	-	79	95	313
%	94,9	1,3	-	-	-	3,8	-	-	100,0	x	x
1996 a později											
s počtem bytů: 1	59	-	-	-	-	2	-	-	61	61	172
2	5	-	-	-	-	1	-	-	6	12	32
3	1	-	-	-	-	-	-	-	1	3	4
4	-	-	-	-	-	-	-	-	-	-	-
5 - 9	-	-	-	-	-	-	-	-	-	-	-
10 - 19	-	-	-	-	-	-	-	-	-	-	-
20 - 49	-	-	-	-	-	-	-	-	-	-	-
50+	-	-	-	-	-	-	-	-	-	-	-
celkem	65	-	-	-	-	3	-	-	68	76	208
%	95,6	-	-	-	-	4,4	-	-	100,0	x	x

1. Rodinné domy

Tab. č. 251 Trvale obydlené domy s byty podle vlastníka domu,
podle období výstavby nebo rekonstrukce, počtu bytů a podle druhu
domu

Vysoké Mýto

Období výstavby nebo rekonstrukce a počet bytů v domě	Vlastník domu								Celkový počet		
	soukromá fyzická osoba	obec, stát	bytové družstvo	zahraniční vlastník	práv. os. za účelem privatiz.	jiná právnícká osoba	kombinace vlastníků	nezjištěno	trvale obydlených domů	všech bytů	osob bydlících v bytech
Nezjištěno											
s počtem bytů: 1	2	-	-	-	-	-	-	3	5	5	6
2	-	-	-	-	-	-	-	1	1	2	6
3	-	-	-	-	-	-	-	-	-	-	-
4	-	-	-	-	-	-	-	-	-	-	-
5 - 9	-	-	-	-	-	-	-	-	-	-	-
10 - 19	-	-	-	-	-	-	-	-	-	-	-
20 - 49	-	-	-	-	-	-	-	-	-	-	-
50+	-	-	-	-	-	-	-	-	-	-	-
celkem	2	-	-	-	-	-	-	4	6	7	12
%	33,3	-	-	-	-	-	-	66,7	100,0	x	x
Úhrn domů											
s počtem bytů: 1	1126	3	8	-	-	8	-	3	1148	1148	3375
2	255	3	-	-	-	4	1	1	264	528	1234
3	19	2	-	-	-	2	-	-	23	69	155
4	-	-	-	-	-	-	-	-	-	-	-
5 - 9	-	-	-	-	-	-	-	-	-	-	-
10 - 19	-	-	-	-	-	-	-	-	-	-	-
20 - 49	-	-	-	-	-	-	-	-	-	-	-
50+	-	-	-	-	-	-	-	-	-	-	-
celkem	1400	8	8	-	-	14	1	4	1435	1745	4764
%	97,6	0,6	0,6	-	-	1,0	0,1	0,3	100,0	x	x
Podíl (%)											
domů přísl. vlastníka podle počtu bytů											
1	80,4	37,5	100,0	X	X	57,1	-	75,0	80,0	x	x
2	18,2	37,5	-	X	X	28,6	100,0	25,0	18,4	x	x
3	1,4	25,0	-	X	X	14,3	-	-	1,6	x	x
4	-	-	-	X	X	-	-	-	-	x	x
5 - 9	-	-	-	X	X	-	-	-	-	x	x
10 - 19	-	-	-	X	X	-	-	-	-	x	x
20 - 49	-	-	-	X	X	-	-	-	-	x	x
50+	-	-	-	X	X	-	-	-	-	x	x
celkem	100,0	100,0	100,0	X	X	100,0	100,0	100,0	100,0	x	x
domů přísl. velikosti podle vlastníka											
1	98,1	0,3	0,7	-	-	0,7	-	0,3	100,0	x	x
2	96,6	1,1	-	-	-	1,5	0,4	0,4	100,0	x	x
3	82,6	8,7	-	-	-	8,7	-	-	100,0	x	x
4	X	X	X	X	X	X	X	X	X	x	x
5 - 9	X	X	X	X	X	X	X	X	X	x	x
10 - 19	X	X	X	X	X	X	X	X	X	x	x
20 - 49	X	X	X	X	X	X	X	X	X	x	x
50+	X	X	X	X	X	X	X	X	X	x	x
celkem	97,6	0,6	0,6	-	-	1,0	0,1	0,3	100,0	x	x
průměrný počet bytů v domě	1,2	1,9	1,0	X	X	1,6	2,0	1,3	1,2	x	x
průměrná stáří domů	48,4	69,3	25,0	X	X	36,6	35,0	X	48,3	x	x

2. Bytové domy

Tab. č. 251 Trvale obydlené domy s byty podle vlastníka domu,
podle období výstavby nebo rekonstrukce, počtu bytů a podle druhu
domu

Vysoké Mýto

Období výstavby nebo rekonstrukce a počet bytů v domě	Vlastník domu								Celkový počet		
	soukromá fyzická osoba	obec, stát	bytové družstvo	zahraniční vlastník	práv. os. za účelem privatiz.	jiná právnícká osoba	kombinace vlastníků	nezjištěno	trvale obydlených domů	všech bytů	osob bydlících v bytech
Do roku 1899											
s počtem bytů: 1	-	-	-	-	-	-	-	-	-	-	-
2	-	-	-	-	-	-	-	-	-	-	-
3	-	-	-	-	-	-	-	-	-	-	-
4	2	-	-	-	-	-	-	-	2	8	6
5 - 9	2	1	-	-	-	1	1	-	5	31	81
10 - 19	1	2	-	-	-	-	-	-	3	49	70
20 - 49	-	-	-	-	-	-	-	-	-	-	-
50+	-	-	-	-	-	-	-	-	-	-	-
celkem	5	3	-	-	-	1	1	-	10	88	157
%	50,0	30,0	-	-	-	10,0	10,0	-	100,0	x	x
1900 - 1945											
s počtem bytů: 1	-	-	-	-	-	-	-	-	-	-	-
2	-	-	-	-	-	-	-	-	-	-	-
3	-	-	-	-	-	-	-	-	-	-	-
4	4	1	-	-	-	-	-	-	5	20	41
5 - 9	7	1	-	-	-	-	-	-	8	54	110
10 - 19	-	1	-	-	-	-	-	-	1	12	27
20 - 49	-	1	-	-	-	-	-	-	1	36	140
50+	-	-	-	-	-	-	-	-	-	-	-
celkem	11	4	-	-	-	-	-	-	15	122	318
%	73,3	26,7	-	-	-	-	-	-	100,0	x	x
1946 - 1960											
s počtem bytů: 1	-	-	-	-	-	-	-	-	-	-	-
2	-	-	-	-	-	-	-	-	-	-	-
3	-	-	-	-	-	-	-	-	-	-	-
4	29	-	-	-	-	1	8	-	38	152	338
5 - 9	4	-	2	-	-	-	9	-	15	89	183
10 - 19	1	-	-	-	-	-	-	-	1	11	26
20 - 49	-	-	-	-	-	-	-	-	-	-	-
50+	-	-	-	-	-	-	-	-	-	-	-
celkem	34	-	2	-	-	1	17	-	54	252	547
%	63,0	-	3,7	-	-	1,9	31,5	-	100,0	x	x
1961 - 1970											
s počtem bytů: 1	-	-	-	-	-	-	-	-	-	-	-
2	-	-	-	-	-	-	-	-	-	-	-
3	-	-	-	-	-	-	-	-	-	-	-
4	-	-	-	-	-	1	-	-	1	4	9
5 - 9	8	-	11	-	1	1	6	-	27	186	395
10 - 19	-	-	-	-	2	-	4	-	6	72	165
20 - 49	-	-	-	-	-	-	1	-	1	20	57
50+	-	-	-	-	-	-	-	-	-	-	-
celkem	8	-	11	-	3	2	11	-	35	282	626
%	22,9	-	31,4	-	8,6	5,7	31,4	-	100,0	x	x

2. Bytové domy

Tab. č. 251 Trvale obydlené domy s byty podle vlastníka domu,
podle období výstavby nebo rekonstrukce, počtu bytů a podle druhu
domu

Vysoké Mýto

Období výstavby nebo rekonstrukce a počet bytů v domě	Vlastník domu								Celkový počet		
	soukromá fyzická osoba	obec, stát	bytové družstvo	zahraniční vlastník	práv. os. za účelem privatiz.	jiná právnícká osoba	kombinace vlastníků	nezjištěno	trvale obydlených domů	všech bytů	osob bydlících v bytech
1971 - 1980											
s počtem bytů: 1	-	-	-	-	-	-	-	-	-	-	-
2	-	-	-	-	-	-	-	-	-	-	-
3	-	-	-	-	-	-	-	-	-	-	-
4	1	-	1	-	-	-	4	-	6	24	43
5 - 9	2	5	21	-	-	1	2	-	31	208	545
10 - 19	11	5	16	-	3	-	6	-	41	573	1364
20 - 49	-	-	12	-	5	-	3	-	20	436	1041
50+	-	-	-	-	-	-	-	-	-	-	-
celkem	14	10	50	-	8	1	15	-	98	1241	2993
%	14,3	10,2	51,0	-	8,2	1,0	15,3	-	100,0	x	x
1981 - 1990											
s počtem bytů: 1	-	-	-	-	-	-	-	-	-	-	-
2	-	-	-	-	-	-	-	-	-	-	-
3	-	-	-	-	-	-	-	-	-	-	-
4	3	-	-	-	-	1	-	-	4	16	36
5 - 9	-	-	-	-	-	-	1	-	1	6	21
10 - 19	-	-	2	-	-	-	-	-	2	32	113
20 - 49	-	4	5	-	-	-	-	-	9	204	598
50+	-	-	-	-	-	-	-	-	-	-	-
celkem	3	4	7	-	-	1	1	-	16	258	768
%	18,8	25,0	43,8	-	-	6,3	6,3	-	100,0	x	x
1991 - 1995											
s počtem bytů: 1	-	-	-	-	-	-	-	-	-	-	-
2	-	-	-	-	-	-	-	-	-	-	-
3	-	-	-	-	-	-	-	-	-	-	-
4	-	-	-	-	-	-	-	-	-	-	-
5 - 9	-	-	-	-	-	-	-	-	-	-	-
10 - 19	4	2	20	-	-	-	1	-	27	438	1050
20 - 49	-	-	-	-	-	-	-	-	-	-	-
50+	-	2	-	-	-	-	-	-	2	127	161
celkem	4	4	20	-	-	-	1	-	29	565	1211
%	13,8	13,8	69,0	-	-	-	3,4	-	100,0	x	x
1996 a později											
s počtem bytů: 1	-	-	-	-	-	-	-	-	-	-	-
2	-	-	-	-	-	-	-	-	-	-	-
3	-	-	-	-	-	-	-	-	-	-	-
4	1	-	-	-	-	-	-	-	1	4	8
5 - 9	1	4	-	-	-	-	-	-	5	37	127
10 - 19	-	11	2	-	-	-	-	-	13	166	328
20 - 49	-	4	-	-	-	-	-	-	4	80	118
50+	-	-	-	-	-	-	-	-	-	-	-
celkem	2	19	2	-	-	-	-	-	23	287	581
%	8,7	82,6	8,7	-	-	-	-	-	100,0	x	x

2. Bytové domy

Tab. č. 251 Trvale obydlené domy s byty podle vlastníka domu, podle období výstavby nebo rekonstrukce, počtu bytů a podle druhu domu

Vysoké Mýto

Období výstavby nebo rekonstrukce a počet bytů v domě	Vlastník domu								Celkový počet		
	soukromá fyzická osoba	obec, stát	bytové družstvo	zahraniční vlastník	práv. os. za účelem privatiz.	jiná právnícká osoba	kombinace vlastníků	nezjištěno	trvale obydlených domů	všech bytů	osob bydlících v bytech
Nezjištěno											
s počtem bytů: 1	-	-	-	-	-	-	-	-	-	-	-
2	-	-	-	-	-	-	-	-	-	-	-
3	-	-	-	-	-	-	-	-	-	-	-
4	-	-	-	-	-	-	-	-	-	-	-
5 - 9	-	-	-	-	-	-	-	1	1	8	1
10 - 19	-	-	-	-	-	-	-	-	-	-	-
20 - 49	-	-	-	-	-	-	-	-	-	-	-
50+	-	-	-	-	-	-	-	-	-	-	-
celkem	-	-	-	-	-	-	-	1	1	8	1
%	-	-	-	-	-	-	-	100,0	100,0	x	x
Úhrn domů											
s počtem bytů: 1	-	-	-	-	-	-	-	-	-	-	-
2	-	-	-	-	-	-	-	-	-	-	-
3	-	-	-	-	-	-	-	-	-	-	-
4	40	1	1	-	-	3	12	-	57	228	481
5 - 9	24	11	34	-	1	3	19	1	93	619	1463
10 - 19	17	21	40	-	5	-	11	-	94	1353	3143
20 - 49	-	9	17	-	5	-	4	-	35	776	1954
50+	-	2	-	-	-	-	-	-	2	127	161
celkem	81	44	92	-	11	6	46	1	281	3103	7202
%	28,8	15,7	32,7	-	3,9	2,1	16,4	0,4	100,0	x	x
Podíl (%)											
domů přísl. vlastníka podle počtu bytů											
1	-	-	-	X	-	-	-	-	-	x	x
2	-	-	-	X	-	-	-	-	-	x	x
3	-	-	-	X	-	-	-	-	-	x	x
4	49,4	2,3	1,1	X	-	50,0	26,1	-	20,3	x	x
5 - 9	29,6	25,0	37,0	X	9,1	50,0	41,3	100,0	33,1	x	x
10 - 19	21,0	47,7	43,5	X	45,5	-	23,9	-	33,5	x	x
20 - 49	-	20,5	18,5	X	45,5	-	8,7	-	12,5	x	x
50+	-	4,5	-	X	-	-	-	-	0,7	x	x
celkem	100,0	100,0	100,0	X	100,0	100,0	100,0	100,0	100,0	x	x
domů přísl. velikosti podle vlastníka											
1	X	X	X	X	X	X	X	X	X	x	x
2	X	X	X	X	X	X	X	X	X	x	x
3	X	X	X	X	X	X	X	X	X	x	x
4	70,2	1,8	1,8	-	-	5,3	21,1	-	100,0	x	x
5 - 9	25,8	11,8	36,6	-	1,1	3,2	20,4	1,1	100,0	x	x
10 - 19	18,1	22,3	42,6	-	5,3	-	11,7	-	100,0	x	x
20 - 49	-	25,7	48,6	-	14,3	-	11,4	-	100,0	x	x
50+	-	100,0	-	-	-	-	-	-	100,0	x	x
celkem	28,8	15,7	32,7	-	3,9	2,1	16,4	0,4	100,0	x	x
průměrný počet bytů v domě	6,9	16,0	13,1	X	18,1	5,0	8,7	8,0	11,0	x	x
průměrná stáří domů	45,1	25,0	22,0	X	27,7	44,3	36,4	X	32,2	x	x

3. Ostatní budovy

Tab. č. 251 Trvale obydlené domy s byty podle vlastníka domu,
podle období výstavby nebo rekonstrukce, počtu bytů a podle druhu
domu

Vysoké Mýto

Období výstavby nebo rekonstrukce a počet bytů v domě	Vlastník domu								Celkový počet		
	soukromá fyzická osoba	obec, stát	bytové družstvo	zahraniční vlastník	práv. os. za účelem privatiz.	jiná právnícká osoba	kombinace vlastníků	nezjištěno	trvale obydlených domů	všech bytů	osob bydlících v bytech
Do roku 1899											
s počtem bytů: 1	1	2	-	-	-	-	-	-	3	3	6
2	1	-	-	-	-	-	-	-	1	2	6
3	-	-	-	-	-	-	-	-	-	-	-
4	-	-	-	-	-	-	-	-	-	-	-
5 - 9	-	-	-	-	-	-	-	-	-	-	-
10 - 19	-	-	-	-	-	-	-	-	-	-	-
20 - 49	-	-	-	-	-	-	-	-	-	-	-
50+	-	-	-	-	-	-	-	-	-	-	-
celkem	2	2	-	-	-	-	-	-	4	5	12
%	50,0	50,0	-	-	-	-	-	-	100,0	x	x
1900 - 1945											
s počtem bytů: 1	-	4	-	-	-	2	-	-	6	6	15
2	1	-	-	-	-	-	-	-	1	2	1
3	1	-	-	-	-	-	-	-	1	3	6
4	-	-	-	-	-	-	-	-	-	-	-
5 - 9	-	-	-	-	-	1	-	-	1	5	12
10 - 19	-	-	-	-	-	-	-	-	-	-	-
20 - 49	-	-	-	-	-	-	-	-	-	-	-
50+	-	-	-	-	-	-	-	-	-	-	-
celkem	2	4	-	-	-	3	-	-	9	16	34
%	22,2	44,4	-	-	-	33,3	-	-	100,0	x	x
1946 - 1960											
s počtem bytů: 1	3	1	-	-	-	1	-	-	5	5	11
2	-	-	-	-	-	-	-	-	-	-	-
3	-	-	-	-	-	-	-	-	-	-	-
4	-	-	-	-	-	-	-	-	-	-	-
5 - 9	-	-	-	-	-	-	-	-	-	-	-
10 - 19	-	-	-	-	-	-	-	-	-	-	-
20 - 49	-	-	-	-	-	-	-	-	-	-	-
50+	-	-	-	-	-	-	-	-	-	-	-
celkem	3	1	-	-	-	1	-	-	5	5	11
%	60,0	20,0	-	-	-	20,0	-	-	100,0	x	x
1961 - 1970											
s počtem bytů: 1	-	1	-	-	-	1	-	-	2	2	7
2	-	-	-	-	-	-	-	-	-	-	-
3	-	-	-	-	-	-	-	-	-	-	-
4	-	-	-	-	-	-	-	-	-	-	-
5 - 9	-	-	-	-	-	-	-	-	-	-	-
10 - 19	-	-	-	-	-	-	-	-	-	-	-
20 - 49	-	-	-	-	-	-	-	-	-	-	-
50+	-	-	-	-	-	-	-	-	-	-	-
celkem	-	1	-	-	-	1	-	-	2	2	7
%	-	50,0	-	-	-	50,0	-	-	100,0	x	x

3. Ostatní budovy

Tab. č. 251 Trvale obydlené domy s byty podle vlastníka domu, podle období výstavby nebo rekonstrukce, počtu bytů a podle druhu domu

Vysoké Mýto

Období výstavby nebo rekonstrukce a počet bytů v domě	Vlastník domu								Celkový počet		
	soukromá fyzická osoba	obec, stát	bytové družstvo	zahraniční vlastník	práv. os. za účelem privatiz.	jiná právnícká osoba	kombinace vlastníků	nezjištěno	trvale obydlených domů	všech bytů	osob bydlících v bytech
1971 - 1980											
s počtem bytů: 1	1	3	-	-	-	-	-	-	4	4	9
2	-	-	-	-	-	-	-	-	-	-	-
3	-	-	-	-	-	-	-	-	-	-	-
4	-	-	-	-	-	-	-	-	-	-	-
5 - 9	-	-	-	-	-	-	-	-	-	-	-
10 - 19	-	-	-	-	-	-	-	-	-	-	-
20 - 49	-	-	-	-	-	-	-	-	-	-	-
50+	-	-	-	-	-	-	-	-	-	-	-
celkem	1	3	-	-	-	-	-	-	4	4	9
%	25,0	75,0	-	-	-	-	-	-	100,0	x	x
1981 - 1990											
s počtem bytů: 1	-	1	-	-	-	-	-	-	1	1	4
2	1	1	-	-	-	-	-	-	2	4	9
3	-	-	-	-	-	-	-	-	-	-	-
4	-	-	-	-	-	-	-	-	-	-	-
5 - 9	-	-	-	-	-	-	-	-	-	-	-
10 - 19	-	-	-	-	-	-	-	-	-	-	-
20 - 49	-	-	-	-	-	-	-	-	-	-	-
50+	-	-	-	-	-	-	-	-	-	-	-
celkem	1	2	-	-	-	-	-	-	3	5	13
%	33,3	66,7	-	-	-	-	-	-	100,0	x	x
1991 - 1995											
s počtem bytů: 1	1	-	-	-	-	1	-	-	2	2	4
2	-	-	-	-	-	-	-	-	-	-	-
3	-	-	-	-	-	-	-	-	-	-	-
4	-	-	-	-	-	-	-	-	-	-	-
5 - 9	-	-	-	-	-	-	-	-	-	-	-
10 - 19	-	-	-	-	-	-	-	-	-	-	-
20 - 49	-	-	-	-	-	-	-	-	-	-	-
50+	-	-	-	-	-	-	-	-	-	-	-
celkem	1	-	-	-	-	1	-	-	2	2	4
%	50,0	-	-	-	-	50,0	-	-	100,0	x	x
1996 a později											
s počtem bytů: 1	1	1	-	-	-	-	-	-	2	2	9
2	-	-	-	-	-	-	-	-	-	-	-
3	-	-	-	-	-	-	-	-	-	-	-
4	-	-	-	-	-	-	-	-	-	-	-
5 - 9	-	-	-	-	-	-	-	-	-	-	-
10 - 19	-	-	-	-	-	-	-	-	-	-	-
20 - 49	-	-	-	-	-	-	-	-	-	-	-
50+	-	-	-	-	-	-	-	-	-	-	-
celkem	1	1	-	-	-	-	-	-	2	2	9
%	50,0	50,0	-	-	-	-	-	-	100,0	x	x

3. Ostatní budovy

Tab. č. 251 Trvale obydlené domy s byty podle vlastníka domu, podle období výstavby nebo rekonstrukce, počtu bytů a podle druhu domu

Vysoké Mýto

Období výstavby nebo rekonstrukce a počet bytů v domě	Vlastník domu								Celkový počet			
	soukromá fyzická osoba	obec, stát	bytové družstvo	zahraniční vlastník	práv. os. za účelem privatiz.	jiná právnícká osoba	kombinace vlastníků	nezjištěno	trvale obydlených domů	všech bytů	osob bydlících v bytech	
Nezjištěno												
s počtem bytů: 1	-	-	-	-	-	-	-	2	2	2	2	
2	-	-	-	-	-	-	-	-	-	-	-	
3	-	-	-	-	-	-	-	-	-	-	-	
4	-	-	-	-	-	-	-	-	-	-	-	
5 - 9	-	-	-	-	-	-	-	-	-	-	-	
10 - 19	-	-	-	-	-	-	-	-	-	-	-	
20 - 49	-	-	-	-	-	-	-	-	-	-	-	
50+	-	-	-	-	-	-	-	-	-	-	-	
celkem	-	-	-	-	-	-	-	2	2	2	2	
%	-	-	-	-	-	-	-	100,0	100,0	x	x	
Úhrn domů												
s počtem bytů: 1	7	13	-	-	-	5	-	2	27	27	67	
2	3	1	-	-	-	-	-	-	4	8	16	
3	1	-	-	-	-	-	-	-	1	3	6	
4	-	-	-	-	-	-	-	-	-	-	-	
5 - 9	-	-	-	-	-	1	-	-	1	5	12	
10 - 19	-	-	-	-	-	-	-	-	-	-	-	
20 - 49	-	-	-	-	-	-	-	-	-	-	-	
50+	-	-	-	-	-	-	-	-	-	-	-	
celkem	11	14	-	-	-	6	-	2	33	43	101	
%	33,3	42,4	-	-	-	18,2	-	6,1	100,0	x	x	
Podíl (%)												
domů přísl. vlastníka podle počtu bytů												
1	63,6	92,9	X	X	X	83,3	X	100,0	81,8	x	x	
2	27,3	7,1	X	X	X	-	X	-	12,1	x	x	
3	9,1	-	X	X	X	-	X	-	3,0	x	x	
4	-	-	X	X	X	-	X	-	-	x	x	
5 - 9	-	-	X	X	X	16,7	X	-	3,0	x	x	
10 - 19	-	-	X	X	X	-	X	-	-	x	x	
20 - 49	-	-	X	X	X	-	X	-	-	x	x	
50+	-	-	X	X	X	-	X	-	-	x	x	
celkem	100,0	100,0	X	X	X	100,0	X	100,0	100,0	x	x	
domů přísl. velikosti podle vlastníka												
1	25,9	48,1	-	-	-	18,5	-	7,4	100,0	x	x	
2	75,0	25,0	-	-	-	-	-	-	100,0	x	x	
3	100,0	-	-	-	-	-	-	-	100,0	x	x	
4	X	X	X	X	X	X	X	X	X	x	x	
5 - 9	-	-	-	-	-	100,0	-	-	100,0	x	x	
10 - 19	X	X	X	X	X	X	X	X	X	x	x	
20 - 49	X	X	X	X	X	X	X	X	X	x	x	
50+	X	X	X	X	X	X	X	X	X	x	x	
celkem	33,3	42,4	-	-	-	18,2	-	6,1	100,0	x	x	
průměrný počet bytů v domě	1,5	1,1	X	X	X	1,7	X	1,0	1,3	x	x	
průměrné stáří domů	53,9	52,8	X	X	X	54,7	X	X	53,5	x	x	

4. Domovní fond úhrnem

Tab. č. 251 Trvale obydlené domy s byty podle vlastníka domu,
podle období výstavby nebo rekonstrukce, počtu bytů a podle druhu
domu

Vysoké Mýto

Období výstavby nebo rekonstrukce a počet bytů v domě	Vlastník domu								Celkový počet		
	soukromá fyzická osoba	obec, stát	bytové družstvo	zahraniční vlastník	práv. os. za účelem privatiz.	jiná právnícká osoba	kombinace vlastníků	nezjištěno	trvale obydlených domů	všech bytů	osob bydlících v bytech
Do roku 1899											
s počtem bytů: 1	134	2	-	-	-	-	-	-	136	136	334
2	33	1	-	-	-	-	-	-	34	68	132
3	4	1	-	-	-	1	-	-	6	18	46
4	2	-	-	-	-	-	-	-	2	8	6
5 - 9	2	1	-	-	-	1	1	-	5	31	81
10 - 19	1	2	-	-	-	-	-	-	3	49	70
20 - 49	-	-	-	-	-	-	-	-	-	-	-
50+	-	-	-	-	-	-	-	-	-	-	-
celkem	176	7	-	-	-	2	1	-	186	310	669
%	94,6	3,8	-	-	-	1,1	0,5	-	100,0	x	x
1900 - 1945											
s počtem bytů: 1	274	7	-	-	-	4	-	-	285	285	740
2	81	1	-	-	-	1	-	-	83	166	375
3	6	-	-	-	-	-	-	-	6	18	27
4	4	1	-	-	-	-	-	-	5	20	41
5 - 9	7	1	-	-	-	1	-	-	9	59	122
10 - 19	-	1	-	-	-	-	-	-	1	12	27
20 - 49	-	1	-	-	-	-	-	-	1	36	140
50+	-	-	-	-	-	-	-	-	-	-	-
celkem	372	12	-	-	-	6	-	-	390	596	1472
%	95,4	3,1	-	-	-	1,5	-	-	100,0	x	x
1946 - 1960											
s počtem bytů: 1	78	1	-	-	-	1	-	-	80	80	200
2	14	-	-	-	-	-	-	-	14	28	66
3	-	-	-	-	-	-	-	-	-	-	-
4	29	-	-	-	-	1	8	-	38	152	338
5 - 9	4	-	2	-	-	-	9	-	15	89	183
10 - 19	1	-	-	-	-	-	-	-	1	11	26
20 - 49	-	-	-	-	-	-	-	-	-	-	-
50+	-	-	-	-	-	-	-	-	-	-	-
celkem	126	1	2	-	-	2	17	-	148	360	813
%	85,1	0,7	1,4	-	-	1,4	11,5	-	100,0	x	x
1961 - 1970											
s počtem bytů: 1	137	1	-	-	-	2	-	-	140	140	417
2	30	-	-	-	-	1	1	-	32	64	157
3	4	-	-	-	-	-	-	-	4	12	25
4	-	-	-	-	-	1	-	-	1	4	9
5 - 9	8	-	11	-	1	1	6	-	27	186	395
10 - 19	-	-	-	-	2	-	4	-	6	72	165
20 - 49	-	-	-	-	-	-	1	-	1	20	57
50+	-	-	-	-	-	-	-	-	-	-	-
celkem	179	1	11	-	3	5	12	-	211	498	1225
%	84,8	0,5	5,2	-	1,4	2,4	5,7	-	100,0	x	x

4. Domovní fond úhrnem

Tab. č. 251 Trvale obydlené domy s byty podle vlastníka domu, podle období výstavby nebo rekonstrukce, počtu bytů a podle druhu domu

Vysoké Mýto

Období výstavby nebo rekonstrukce a počet bytů v domě	Vlastník domu							Celkový počet			
	soukromá fyzická osoba	obec, stát	bytové družstvo	zahraniční vlastník	práv. os. za účelem privatiz.	jiná právnícká osoba	kombinace vlastníků	nezjištěno	trvale obydlených domů	všech bytů	osob bydlících v bytech
1971 - 1980											
s počtem bytů: 1	211	3	8	-	-	1	-	-	223	223	684
2	57	-	-	-	-	-	-	-	57	114	281
3	5	-	-	-	-	-	-	-	5	15	40
4	1	-	1	-	-	-	4	-	6	24	43
5 - 9	2	5	21	-	-	1	2	-	31	208	545
10 - 19	11	5	16	-	3	-	6	-	41	573	1364
20 - 49	-	-	12	-	5	-	3	-	20	436	1041
50+	-	-	-	-	-	-	-	-	-	-	-
celkem	287	13	58	-	8	2	15	-	383	1593	3998
%	74,9	3,4	15,1	-	2,1	0,5	3,9	-	100,0	x	x
1981 - 1990											
s počtem bytů: 1	174	1	-	-	-	-	-	-	175	175	641
2	25	1	-	-	-	1	-	-	27	54	132
3	-	1	-	-	-	-	-	-	1	3	8
4	3	-	-	-	-	1	-	-	4	16	36
5 - 9	-	-	-	-	-	-	1	-	1	6	21
10 - 19	-	-	2	-	-	-	-	-	2	32	113
20 - 49	-	4	5	-	-	-	-	-	9	204	598
50+	-	-	-	-	-	-	-	-	-	-	-
celkem	202	7	7	-	-	2	1	-	219	490	1549
%	92,2	3,2	3,2	-	-	0,9	0,5	-	100,0	x	x
1991 - 1995											
s počtem bytů: 1	63	-	-	-	-	3	-	-	66	66	237
2	13	1	-	-	-	-	-	-	14	28	69
3	-	-	-	-	-	1	-	-	1	3	11
4	-	-	-	-	-	-	-	-	-	-	-
5 - 9	-	-	-	-	-	-	-	-	-	-	-
10 - 19	4	2	20	-	-	-	1	-	27	438	1050
20 - 49	-	-	-	-	-	-	-	-	-	-	-
50+	-	2	-	-	-	-	-	-	2	127	161
celkem	80	5	20	-	-	4	1	-	110	662	1528
%	72,7	4,5	18,2	-	-	3,6	0,9	-	100,0	x	x
1996 a později											
s počtem bytů: 1	60	1	-	-	-	2	-	-	63	63	181
2	5	-	-	-	-	1	-	-	6	12	32
3	1	-	-	-	-	-	-	-	1	3	4
4	1	-	-	-	-	-	-	-	1	4	8
5 - 9	1	4	-	-	-	-	-	-	5	37	127
10 - 19	-	11	2	-	-	-	-	-	13	166	328
20 - 49	-	4	-	-	-	-	-	-	4	80	118
50+	-	-	-	-	-	-	-	-	-	-	-
celkem	68	20	2	-	-	3	-	-	93	365	798
%	73,1	21,5	2,2	-	-	3,2	-	-	100,0	x	x

4. Domovní fond úhrnem

Tab. č. 251 Trvale obydlené domy s byty podle vlastníka domu, podle období výstavby nebo rekonstrukce, počtu bytů a podle druhu domu

Vysoké Mýto

Období výstavby nebo rekonstrukce a počet bytů v domě	Vlastník domu								Celkový počet		
	soukromá fyzická osoba	obec, stát	bytové družstvo	zahraniční vlastník	práv. os. za účelem privatiz.	jiná právnícká osoba	kombinace vlastníků	nezjištěno	trvale obydlených domů	všech bytů	osob bydlících v bytech
Nezjištěno											
s počtem bytů: 1	2	-	-	-	-	-	-	5	7	7	8
2	-	-	-	-	-	-	-	1	1	2	6
3	-	-	-	-	-	-	-	-	-	-	-
4	-	-	-	-	-	-	-	-	-	-	-
5 - 9	-	-	-	-	-	-	-	1	1	8	1
10 - 19	-	-	-	-	-	-	-	-	-	-	-
20 - 49	-	-	-	-	-	-	-	-	-	-	-
50+	-	-	-	-	-	-	-	-	-	-	-
celkem	2	-	-	-	-	-	-	7	9	17	15
%	22,2	-	-	-	-	-	-	77,8	100,0	x	x
Úhrn domů											
s počtem bytů: 1	1133	16	8	-	-	13	-	5	1175	1175	3442
2	258	4	-	-	-	4	1	1	268	536	1250
3	20	2	-	-	-	2	-	-	24	72	161
4	40	1	1	-	-	3	12	-	57	228	481
5 - 9	24	11	34	-	1	4	19	1	94	624	1475
10 - 19	17	21	40	-	5	-	11	-	94	1353	3143
20 - 49	-	9	17	-	5	-	4	-	35	776	1954
50+	-	2	-	-	-	-	-	-	2	127	161
celkem	1492	66	100	-	11	26	47	7	1749	4891	12067
%	85,3	3,8	5,7	-	0,6	1,5	2,7	0,4	100,0	x	x
Podíl (%)											
domů přísl. vlastníka podle počtu bytů											
1	75,9	24,2	8,0	X	-	50,0	-	71,4	67,2	x	x
2	17,3	6,1	-	X	-	15,4	2,1	14,3	15,3	x	x
3	1,3	3,0	-	X	-	7,7	-	-	1,4	x	x
4	2,7	1,5	1,0	X	-	11,5	25,5	-	3,3	x	x
5 - 9	1,6	16,7	34,0	X	9,1	15,4	40,4	14,3	5,4	x	x
10 - 19	1,1	31,8	40,0	X	45,5	-	23,4	-	5,4	x	x
20 - 49	-	13,6	17,0	X	45,5	-	8,5	-	2,0	x	x
50+	-	3,0	-	X	-	-	-	-	0,1	x	x
celkem	100,0	100,0	100,0	X	100,0	100,0	100,0	100,0	100,0	x	x
domů přísl. velikosti podle vlastníka											
1	96,4	1,4	0,7	-	-	1,1	-	0,4	100,0	x	x
2	96,3	1,5	-	-	-	1,5	0,4	0,4	100,0	x	x
3	83,3	8,3	-	-	-	8,3	-	-	100,0	x	x
4	70,2	1,8	1,8	-	-	5,3	21,1	-	100,0	x	x
5 - 9	25,5	11,7	36,2	-	1,1	4,3	20,2	1,1	100,0	x	x
10 - 19	18,1	22,3	42,6	-	5,3	-	11,7	-	100,0	x	x
20 - 49	-	25,7	48,6	-	14,3	-	11,4	-	100,0	x	x
50+	-	100,0	-	-	-	-	-	-	100,0	x	x
celkem	85,3	3,8	5,7	-	0,6	1,5	2,7	0,4	100,0	x	x
průměrný počet bytů v domě	1,5	11,2	12,1	X	18,1	2,4	8,6	2,1	2,8	x	x
průměrná stáří domů	48,3	36,3	22,3	X	27,7	42,6	36,4	X	45,8	x	x

Tab. č. 252 Trvale obydlené domy s byty podle vlastníka domu,
podle druhu domu a velikosti bytu

Vysoké Mýto

Druh domu, velikost bytu	Vlastník domu								Trvale obydlené domy celkem
	soukromá fyzická osoba	obec, stát	bytové družstvo	zahraniční vlastník	práv.os.za účelem privatiz.	jiná právnická osoba	kombinace vlastníků	nezjištěno	
I. Rodinné domy									
trvale obydlené domy celkem	1400	8	8	-	-	14	1	4	1435
v nich trvale obydlené byty s počtem místností:									
1 obyt. místn.	99	4	-	-	-	3	-	-	106
2 pokoje	404	4	-	-	-	3	1	-	412
3 pokoje	549	3	2	-	-	11	-	-	565
4 pokoje	308	2	3	-	-	2	-	-	315
5+ pokoje	271	2	3	-	-	2	-	-	278
nezjištěno	9	-	-	-	-	-	-	5	14
celkem	1640	15	8	-	-	21	1	5	1690
v trvale obydlených bytech									
obytná plocha (v tis. m2)	104	1	1	-	-	1	0	-	107
celková plocha (v tis. m2)	160	1	1	-	-	2	0	-	165
obyt. míst. 4 m2 a více podl. plochy	5556	41	33	-	-	69	3	-	5702
obyt. míst. 8 m2 a více podl. plochy	5247	40	33	-	-	61	2	-	5383
hospodařící domácnosti	1789	16	10	-	-	22	1	6	1844
cenzové domácnosti	1825	16	11	-	-	22	1	6	1881
osoby bydlící v bytech	4618	43	22	-	-	70	1	10	4764
počet neobydlených bytů	53	-	-	-	-	1	1	-	55
II. Bytové domy									
trvale obydlené domy celkem	81	44	92	-	11	6	46	1	281
v nich trvale obydlené byty s počtem místností:									
1 obyt. místn.	90	291	178	-	42	3	28	-	632
2 pokoje	199	262	225	-	61	14	197	-	958
3 pokoje	198	87	593	-	71	7	137	-	1093
4 pokoje	16	18	90	-	2	-	12	-	138
5+ pokoje	1	2	1	-	-	-	2	-	6
nezjištěno	2	1	6	-	-	-	2	1	12
celkem	506	661	1093	-	176	24	378	1	2839
v trvale obydlených bytech									
obytná plocha (v tis. m2)	20	20	45	-	6	1	15	-	108
celková plocha (v tis. m2)	33	32	69	-	10	1	23	-	168
obyt. míst. 4 m2 a více podl. plochy	1180	1231	2818	-	398	54	924	-	6605
obyt. míst. 8 m2 a více podl. plochy	1151	1158	2773	-	385	52	893	-	6412
hospodařící domácnosti	538	696	1148	-	188	25	403	1	2999
cenzové domácnosti	540	702	1158	-	188	25	403	1	3017
osoby bydlící v bytech	1232	1571	2924	-	442	66	966	1	7202
počet neobydlených bytů	49	45	110	-	23	6	24	7	264

Tab. č. 252 Trvale obydlené domy s byty podle vlastníka domu,
podle druhu domu a velikosti bytu

Vysoké Mýto

Druh domu, velikost bytu	Vlastník domu								Trvale obydlené domy celkem
	soukromá fyzická osoba	obec, stát	bytové družstvo	zahraniční vlastník	práv.os.za účelem privatiz.	jiná právnická osoba	kombinace vlastníků	nezjištěno	
III. Ostatní budovy									
trvale obydlené domy celkem	11	14	-	-	-	6	-	2	33
v nich trvale obydlené byty s počtem místností:									
1 obyt. místn.	2	2	-	-	-	-	-	1	5
2 pokoje	5	7	-	-	-	6	-	-	18
3 pokoje	3	6	-	-	-	1	-	-	10
4 pokoje	-	-	-	-	-	2	-	-	2
5+ pokoje	2	-	-	-	-	-	-	-	2
nezjištěno	-	-	-	-	-	-	-	1	1
celkem	12	15	-	-	-	9	-	2	38
v trvale obydlených bytech									
obytná plocha (v tis. m2)	1	1	-	-	-	1	-	0	2
celková plocha (v tis. m2)	1	1	-	-	-	1	-	0	3
obyt. míst. 4 m2 a více podl. plochy	38	39	-	-	-	24	-	2	103
obyt. míst. 8 m2 a více podl. plochy	35	34	-	-	-	23	-	1	93
hospodařící domácnosti	12	17	-	-	-	10	-	2	41
cenzové domácnosti	12	17	-	-	-	10	-	2	41
osoby bydlící v bytech	29	39	-	-	-	31	-	2	101
počet neobydlených bytů	4	-	-	-	-	1	-	-	5
IV. Domovní fond úhrnem									
trvale obydlené domy celkem	1492	66	100	-	11	26	47	7	1749
v nich trvale obydlené byty s počtem místností:									
1 obyt. místn.	191	297	178	-	42	6	28	1	743
2 pokoje	608	273	225	-	61	23	198	-	1388
3 pokoje	750	96	595	-	71	19	137	-	1668
4 pokoje	324	20	93	-	2	4	12	-	455
5+ pokoje	274	4	4	-	-	2	2	-	286
nezjištěno	11	1	6	-	-	-	2	7	27
celkem	2158	691	1101	-	176	54	379	8	4567
v trvale obydlených bytech									
obytná plocha (v tis. m2)	125	22	46	-	6	3	15	0	216
celková plocha (v tis. m2)	194	35	70	-	10	4	23	0	336
obyt. míst. 4 m2 a více podl. plochy	6774	1311	2851	-	398	147	927	2	12410
obyt. míst. 8 m2 a více podl. plochy	6433	1232	2806	-	385	136	895	1	11888
hospodařící domácnosti	2339	729	1158	-	188	57	404	9	4884
cenzové domácnosti	2377	735	1169	-	188	57	404	9	4939
osoby bydlící v bytech	5879	1653	2946	-	442	167	967	13	12067
počet neobydlených bytů	106	45	110	-	23	8	25	7	324

Tab. č. 253 Domy a obydlí mimo bytový fond podle obydlenosti, počtu bytů a trvale bydlících osob a podle druhu domu

Vysoké Mýto

Druh domu	Trvale obydlené domy s byty				Neobydlené domy s byty		Ubytovací zařízení bez bytů		Domy		Bydlící osoby			
	celkem	v nich počet bytů			celkem	v nich bytů	trvale obydlené	ne-obydlené	celkem	v nich bytů	v bytech	v zařízeních	jinde	celkem
		trvale obydlené	ne-obydlené	celkem										
Rodinné domy celkem	1435	1690	55	1745	226	243	x	x	1661	1988	4764	-	4	4768
v tom:														
rodinné domy samostatné	824	988	37	1025	178	190	x	x	1002	1215	2804	-	3	2807
rodinné domy dvojdomky	198	236	6	242	8	10	x	x	206	252	648	-	-	648
rodinné domy řadové	413	466	12	478	40	43	x	x	453	521	1312	-	1	1313
Bytové domy celkem	281	2839	264	3103	1	15	x	x	282	3118	7202	-	30	7232
Ostatní budovy celkem	33	38	5	43	12	13	4	-	49	56	101	6	5	112
v tom:														
Ubyt. zařízení k trv. nebo dlouhod. ubytování														
svobodárny, společné domovy, ubytovny	-	-	-	-	-	-	1	-	1	-	-	-	2	2
studentské koleje	-	-	-	-	-	-	-	-	-	-	-	-	-	-
domovy mládeže, internáty	2	2	-	2	-	-	-	-	2	2	3	-	-	3
dětské domovy	-	-	-	-	-	-	-	-	-	-	-	-	-	-
ostatní zařízení pro děti a mládež	-	-	-	-	-	-	-	-	-	-	-	-	-	-
domovy důchodců	-	-	-	-	-	-	-	-	-	-	-	-	-	-
penziony pro důchodce	-	-	-	-	-	-	-	-	-	-	-	-	-	-
ústavy pro tělesné a mentálně postižené	-	-	-	-	-	-	-	-	-	-	-	-	-	-
kláštery, konventy	-	-	-	-	-	-	-	-	-	-	-	-	-	-
celkem	2	2	-	2	-	-	1	-	3	2	3	-	2	5
Lůžková léčebná a lázeňská zařízení														
nemocnice a ostatní lůžková a léčebná zařízení	-	-	-	-	-	-	-	x	-	-	-	-	-	-
lázeňské ústavy	-	-	-	-	-	-	-	x	-	-	-	-	-	-
celkem	-	-	-	-	-	-	-	x	-	-	-	-	-	-
Ostatní ubytovací zařízení														
hotely, motely, penziony, ubytovací hostince	-	-	-	-	-	-	-	x	-	-	-	-	-	-
turistické chaty a ubytovny, rekr. a ubyt. zařízení	-	-	-	-	-	-	-	x	-	-	-	-	-	-
uprchlické tábory, humanitární střediska	-	-	-	-	-	-	-	x	-	-	-	-	-	-
celkem	-	-	-	-	-	-	-	x	-	-	-	-	-	-
Provozní budovy	31	36	5	41	12	13	3	x	46	54	98	6	3	107
Domovní fond úhrnem	1749	4567	324	4891	239	271	4	-	1992	5162	12067	6	39	12112
Trvale bydlící osoby v objektech mimo bytový fond	x	x	x	x	x	x	x	x	x	x	x	x	4	4
v tom:														
mobilní (pohyblivé) obydlí	x	x	x	x	x	x	x	x	x	x	x	x	-	-
nouzové obydlí	x	x	x	x	x	x	x	x	x	x	x	x	4	4
rekreační chata, chalupa	x	x	x	x	x	x	x	x	x	x	x	x	-	-

Tab. č. 254 Neobydlené domy s byty podle důvodu neobydlenosti,
podle druhu domu a počtu bytů

Vysoké Mýto

Druh domu a počet bytů	Důvody neobydlenosti								Neobydlené domy celkem
	obydlen přechodně	změna uživatele	slouží k rekreaci	přestavba domu	dosud neobydlen po kolaudaci	pozůstalostní nebo soudní řízení	nezpůsobilý k bydlení	jiný důvod	
Rodinné domy									
1	27	5	57	21	1	15	35	48	209
2	6	-	2	-	1	-	4	4	17
3	-	-	-	-	-	-	-	-	-
domy celkem	33	5	59	21	2	15	39	52	226
celkový počet bytů	39	5	61	21	3	15	43	56	243
Bytové domy									
1	-	-	-	-	-	-	-	-	-
2	-	-	-	-	-	-	-	-	-
3	-	-	-	-	-	-	-	-	-
4	-	-	-	-	-	-	-	-	-
5+	-	-	-	1	-	-	-	-	1
domy celkem	-	-	-	1	-	-	-	-	1
celkový počet bytů	-	-	-	15	-	-	-	-	15
Ostatní budovy									
1	2	-	-	2	1	-	1	5	11
2	-	-	-	-	-	-	-	1	1
3+	-	-	-	-	-	-	-	-	-
domy celkem	2	-	-	2	1	-	1	6	12
celkový počet bytů	2	-	-	2	1	-	1	7	13
Domovní fond úhrnem									
1	29	5	57	23	2	15	36	53	220
2	6	-	2	-	1	-	4	5	18
3	-	-	-	-	-	-	-	-	-
4	-	-	-	-	-	-	-	-	-
5+	-	-	-	1	-	-	-	-	1
domy celkem	35	5	59	24	3	15	40	58	239
celkový počet bytů	41	5	61	38	4	15	44	63	271

1. Rodinné domy

Tab. č. 350 Trvale obydlené byty podle velikosti kuchyně, plochy bytu, počtu obytných místností, počtu cenзовých domácností a bydlících osob, podle kategorie a velikosti bytu a podle druhu domu a právního důvodu užívání bytu

Vysoké Mýto

Kategorie, velikost bytu	Počet bytů							Plocha bytů v m ²		Počet obytn. míst. s plochou		Počet		
	s kuchyní a k. k.	v tom s podlah. plochou			nezjištěno	úhrnem	v %	obytná	celková	4 m ² a více	8 m ² a více	cenзовých domácností	hospodář. domácností	bydlících osob
		do 8 m ²	8 - 12 m ²	12 m ² a více										
I. kategorie														
byty celkem	1430	120	554	756	7	1437	100,0	94894	146045	5082	4803	1602	1570	4200
z toho:														
1 obytná místnost	57	10	15	32	3	60	4,2	1644	2978	73	60	67	66	134
2 pokoje	310	23	106	181	-	310	21,6	13818	22836	694	620	328	326	717
3 pokoje	506	26	212	268	1	507	35,3	30966	47344	1600	1521	555	550	1401
4 pokoje	294	31	113	150	-	294	20,5	22726	34383	1239	1176	337	327	954
5+ pokojů	263	30	108	125	1	264	18,4	25740	38504	1476	1426	312	298	988
II. kategorie														
byty celkem	157	8	51	98	5	162	100,0	8249	13082	449	420	179	174	383
z toho:														
1 obytná místnost	12	1	5	6	2	14	8,6	398	674	25	14	14	14	25
2 pokoje	74	5	23	46	1	75	46,3	3063	5097	160	150	83	81	164
3 pokoje	46	-	16	30	-	46	28,4	2702	4199	143	138	50	48	110
4 pokoje	13	2	3	8	1	14	8,6	953	1414	57	56	16	16	41
5+ pokojů	12	-	4	8	-	12	7,4	1133	1698	64	62	15	14	39
III. kategorie														
byty celkem	47	1	16	30	-	47	100,0	2175	3463	107	98	49	49	90
z toho:														
1 obytná místnost	14	-	6	8	-	14	29,8	400	696	18	14	14	14	24
2 pokoje	21	1	7	13	-	21	44,7	945	1561	45	42	23	23	43
3 pokoje	6	-	1	5	-	6	12,8	396	541	19	18	6	6	8
4 pokoje	6	-	2	4	-	6	12,8	434	665	25	24	6	6	15
5+ pokojů	-	-	-	-	-	-	-	-	-	-	-	-	-	-
IV. kategorie														
byty celkem	30	2	7	21	4	34	100,0	1186	1972	63	61	40	40	71
z toho:														
1 obytná místnost	15	1	2	12	2	17	50,0	422	691	18	17	18	18	29
2 pokoje	6	-	3	3	-	6	17,6	193	334	12	12	9	9	18
3 pokoje	6	1	1	4	-	6	17,6	315	556	18	18	7	7	14
4 pokoje	1	-	-	1	-	1	2,9	72	146	4	4	2	2	3
5+ pokojů	2	-	1	1	-	2	5,9	184	245	11	10	2	2	2
Nezj. kategorie														
byty celkem	1	-	1	-	9	10	100,0	16	26	1	1	11	11	20
z toho:														
1 obytná místnost	1	-	1	-	-	1	10,0	16	26	1	1	1	1	1
2 pokoje	-	-	-	-	-	-	-	-	-	-	-	-	-	-
3 pokoje	-	-	-	-	-	-	-	-	-	-	-	-	-	-
4 pokoje	-	-	-	-	-	-	-	-	-	-	-	-	-	-
5+ pokojů	-	-	-	-	-	-	-	-	-	-	-	-	-	-
Úhrnem														
byty celkem	1665	131	629	905	25	1690	100,0	106520	164588	5702	5383	1881	1844	4764
z toho:														
1 obytná místnost	99	12	29	58	7	106	6,3	2880	5065	135	106	114	113	213
2 pokoje	411	29	139	243	1	412	24,4	18019	29828	911	824	443	439	942
3 pokoje	564	27	230	307	1	565	33,4	34379	52640	1780	1695	618	611	1533
4 pokoje	314	33	118	163	1	315	18,6	24185	36608	1325	1260	361	351	1013
5+ pokojů	277	30	113	134	1	278	16,4	27057	40447	1551	1498	329	314	1029

2. Bytové domy - byty v osobním vlastnictví

Tab. č. 350 Trvale obydlené byty podle velikosti kuchyně, plochy bytu, počtu obytných místností, počtu cenзовých domácností a bydlících osob, podle kategorie a velikosti bytu a podle druhu domu a právního důvodu užívání bytu

Vysoké Mýto

Kategorie, velikost bytu	Počet bytů							Plocha bytů v m ²		Počet obytn. míst. s plochou		Počet		
	s kuchyní a k. k.	v tom s podlah. plochou			nezjištěno	úhrnem	v %	obytná	celková	4 m ² a více	8 m ² a více	cenзовých domácností	hospodář. domácností	bydlících osob
		do 8 m ²	8 - 12 m ²	12 m ² a více										
I. kategorie														
byty celkem	549	30	439	80	1	550	100,0	21973	35032	1308	1273	588	587	1389
z toho:														
1 obytná místnost	72	4	44	24	1	73	13,3	1399	2818	77	73	76	75	118
2 pokoje	253	7	205	41	-	253	46,0	9254	15321	521	506	270	270	609
3 pokoje	206	18	175	13	-	206	37,5	10131	15155	633	618	222	222	593
4 pokoje	16	1	13	2	-	16	2,9	1052	1549	65	64	18	18	61
5+ pokojů	2	-	2	-	-	2	0,4	137	189	12	12	2	2	8
II. kategorie														
byty celkem	19	-	17	2	-	19	100,0	790	1303	46	44	20	20	59
z toho:														
1 obytná místnost	1	-	-	1	-	1	5,3	19	34	1	1	1	1	1
2 pokoje	12	-	12	-	-	12	63,2	450	753	24	24	13	13	37
3 pokoje	5	-	5	-	-	5	26,3	248	411	17	15	5	5	15
4 pokoje	1	-	-	1	-	1	5,3	73	105	4	4	1	1	6
5+ pokojů	-	-	-	-	-	-	-	-	-	-	-	-	-	-
III. kategorie														
byty celkem	2	-	2	-	1	3	100,0	60	98	5	5	3	3	7
z toho:														
1 obytná místnost	-	-	-	-	-	-	-	-	-	-	-	-	-	-
2 pokoje	1	-	1	-	-	1	33,3	28	44	2	2	1	1	2
3 pokoje	1	-	1	-	-	1	33,3	32	54	3	3	1	1	1
4 pokoje	-	-	-	-	-	-	-	-	-	-	-	-	-	-
5+ pokojů	-	-	-	-	-	-	-	-	-	-	-	-	-	-
IV. kategorie														
byty celkem	-	-	-	-	-	-	X	-	-	-	-	-	-	-
z toho:														
1 obytná místnost	-	-	-	-	-	-	X	-	-	-	-	-	-	-
2 pokoje	-	-	-	-	-	-	X	-	-	-	-	-	-	-
3 pokoje	-	-	-	-	-	-	X	-	-	-	-	-	-	-
4 pokoje	-	-	-	-	-	-	X	-	-	-	-	-	-	-
5+ pokojů	-	-	-	-	-	-	X	-	-	-	-	-	-	-
Nezj. kategorie														
byty celkem	-	-	-	-	-	-	X	-	-	-	-	-	-	-
z toho:														
1 obytná místnost	-	-	-	-	-	-	X	-	-	-	-	-	-	-
2 pokoje	-	-	-	-	-	-	X	-	-	-	-	-	-	-
3 pokoje	-	-	-	-	-	-	X	-	-	-	-	-	-	-
4 pokoje	-	-	-	-	-	-	X	-	-	-	-	-	-	-
5+ pokojů	-	-	-	-	-	-	X	-	-	-	-	-	-	-
Úhrnem														
byty celkem	570	30	458	82	2	572	100,0	22823	36433	1359	1322	611	610	1455
z toho:														
1 obytná místnost	73	4	44	25	1	74	12,9	1418	2852	78	74	77	76	119
2 pokoje	266	7	218	41	-	266	46,5	9732	16118	547	532	284	284	648
3 pokoje	212	18	181	13	-	212	37,1	10411	15620	653	636	228	228	609
4 pokoje	17	1	13	3	-	17	3,0	1125	1654	69	68	19	19	67
5+ pokojů	2	-	2	-	-	2	0,3	137	189	12	12	2	2	8

3. Bytové domy - byty nájemní

Tab. č. 350 Trvale obydlené byty podle velikosti kuchyně, plochy bytu, počtu obytných místností, počtu cenзовých domácností a bydlících osob, podle kategorie a velikosti bytu a podle druhu domu a právního důvodu užívání bytu

Vysoké Mýto

Kategorie, velikost bytu	Počet bytů							Plocha bytů v m ²		Počet obytn. míst. s plochou		Počet		
	s kuchyní a k. k.	v tom s podlah. plochou			nezjištěno	úhrnem	v %	obytná	celková	4 m ² a více	8 m ² a více	cenзовých domácností	hospodář. domácností	bydlících osob
		do 8 m ²	8 - 12 m ²	12 m ² a více										
I. kategorie														
byty celkem	878	251	514	113	59	937	100,0	30795	48858	1888	1799	990	985	2169
z toho:														
1 obytná místnost	262	105	124	33	58	320	34,2	6019	10718	366	320	332	332	502
2 pokoje	402	130	224	48	-	402	42,9	13782	21985	835	804	427	424	985
3 pokoje	182	16	140	26	-	182	19,4	9082	13424	558	546	195	195	564
4 pokoje	31	-	26	5	-	31	3,3	1844	2623	124	124	34	32	113
5+ pokojů	1	-	-	1	-	1	0,1	68	108	5	5	1	1	4
II. kategorie														
byty celkem	31	4	15	12	2	33	100,0	1272	1947	70	66	37	36	109
z toho:														
1 obytná místnost	5	1	3	1	1	6	18,2	158	278	9	6	6	6	15
2 pokoje	18	2	10	6	-	18	54,5	660	1031	37	36	20	20	58
3 pokoje	8	1	2	5	-	8	24,2	454	638	24	24	10	9	33
4 pokoje	-	-	-	-	-	-	-	-	-	-	-	-	-	-
5+ pokojů	-	-	-	-	-	-	-	-	-	-	-	-	-	-
III. kategorie														
byty celkem	20	-	10	10	-	20	100,0	384	772	22	22	22	21	58
z toho:														
1 obytná místnost	18	-	8	10	-	18	90,0	321	661	18	18	20	19	46
2 pokoje	2	-	2	-	-	2	10,0	63	111	4	4	2	2	12
3 pokoje	-	-	-	-	-	-	-	-	-	-	-	-	-	-
4 pokoje	-	-	-	-	-	-	-	-	-	-	-	-	-	-
5+ pokojů	-	-	-	-	-	-	-	-	-	-	-	-	-	-
IV. kategorie														
byty celkem	15	3	5	7	2	17	100,0	420	698	27	23	19	19	62
z toho:														
1 obytná místnost	9	3	3	3	1	10	58,8	141	245	13	10	10	10	34
2 pokoje	5	-	2	3	-	5	29,4	215	334	11	10	7	7	20
3 pokoje	1	-	-	1	-	1	5,9	64	119	3	3	1	1	7
4 pokoje	-	-	-	-	-	-	-	-	-	-	-	-	-	-
5+ pokojů	-	-	-	-	-	-	-	-	-	-	-	-	-	-
Nezj. kategorie														
byty celkem	-	-	-	-	-	-	X	-	-	-	-	-	-	-
z toho:														
1 obytná místnost	-	-	-	-	-	-	X	-	-	-	-	-	-	-
2 pokoje	-	-	-	-	-	-	X	-	-	-	-	-	-	-
3 pokoje	-	-	-	-	-	-	X	-	-	-	-	-	-	-
4 pokoje	-	-	-	-	-	-	X	-	-	-	-	-	-	-
5+ pokojů	-	-	-	-	-	-	X	-	-	-	-	-	-	-
Úhrnem														
byty celkem	944	258	544	142	63	1007	100,0	32871	52275	2007	1910	1068	1061	2398
z toho:														
1 obytná místnost	294	109	138	47	60	354	35,2	6639	11902	406	354	368	367	597
2 pokoje	427	132	238	57	-	427	42,4	14720	23461	887	854	456	453	1075
3 pokoje	191	17	142	32	-	191	19,0	9600	14181	585	573	206	205	604
4 pokoje	31	-	26	5	-	31	3,1	1844	2623	124	124	34	32	113
5+ pokojů	1	-	-	1	-	1	0,1	68	108	5	5	1	1	4

4. Bytové domy - byty družstevní

Tab. č. 350 Trvale obydlené byty podle velikosti kuchyně, plochy bytu, počtu obytných místností, počtu cenзовých domácností a bydlících osob, podle kategorie a velikosti bytu a podle druhu domu a právního důvodu užívání bytu

Vysoké Mýto

Kategorie, velikost bytu	Počet bytů							Plocha bytů v m2		Počet obytn. míst. s plochou		Počet		
	s kuchyní a k. k.	v tom s podlah. plochou			nezjištěno	úhrnem	v %	obytná	celková	4 m2 a více	8 m2 a více	cenзовých domácností	hospodař. domácností	bydlících osob
		do 8 m2	8 - 12 m2	12 m2 a více										
I. kategorie														
byty celkem	1076	139	813	124	3	1079	100,0	45897	69260	2852	2801	1148	1138	2885
z toho:														
1 obytná místnost	159	25	108	26	-	159	14,7	2752	5601	167	159	162	161	245
2 pokoje	203	28	159	16	-	203	18,8	7741	12126	432	406	212	211	502
3 pokoje	626	82	465	79	1	627	58,1	30245	44203	1894	1881	679	672	1840
4 pokoje	86	4	80	2	-	86	8,0	5004	7065	348	344	91	90	285
5+ pokojů	2	-	1	1	-	2	0,2	155	265	11	11	2	2	10
II. kategorie														
byty celkem	6	2	3	1	-	6	100,0	289	449	19	18	6	6	22
z toho:														
1 obytná místnost	-	-	-	-	-	-	-	-	-	-	-	-	-	-
2 pokoje	-	-	-	-	-	-	-	-	-	-	-	-	-	-
3 pokoje	6	2	3	1	-	6	100,0	289	449	19	18	6	6	22
4 pokoje	-	-	-	-	-	-	-	-	-	-	-	-	-	-
5+ pokojů	-	-	-	-	-	-	-	-	-	-	-	-	-	-
III. kategorie														
byty celkem	-	-	-	-	-	-	X	-	-	-	-	-	-	-
z toho:														
1 obytná místnost	-	-	-	-	-	-	X	-	-	-	-	-	-	-
2 pokoje	-	-	-	-	-	-	X	-	-	-	-	-	-	-
3 pokoje	-	-	-	-	-	-	X	-	-	-	-	-	-	-
4 pokoje	-	-	-	-	-	-	X	-	-	-	-	-	-	-
5+ pokojů	-	-	-	-	-	-	X	-	-	-	-	-	-	-
IV. kategorie														
byty celkem	-	-	-	-	-	-	X	-	-	-	-	-	-	-
z toho:														
1 obytná místnost	-	-	-	-	-	-	X	-	-	-	-	-	-	-
2 pokoje	-	-	-	-	-	-	X	-	-	-	-	-	-	-
3 pokoje	-	-	-	-	-	-	X	-	-	-	-	-	-	-
4 pokoje	-	-	-	-	-	-	X	-	-	-	-	-	-	-
5+ pokojů	-	-	-	-	-	-	X	-	-	-	-	-	-	-
Nezj. kategorie														
byty celkem	-	-	-	-	-	-	X	-	-	-	-	-	-	-
z toho:														
1 obytná místnost	-	-	-	-	-	-	X	-	-	-	-	-	-	-
2 pokoje	-	-	-	-	-	-	X	-	-	-	-	-	-	-
3 pokoje	-	-	-	-	-	-	X	-	-	-	-	-	-	-
4 pokoje	-	-	-	-	-	-	X	-	-	-	-	-	-	-
5+ pokojů	-	-	-	-	-	-	X	-	-	-	-	-	-	-
Úhrnem														
byty celkem	1082	141	816	125	3	1085	100,0	46186	69709	2871	2819	1154	1144	2907
z toho:														
1 obytná místnost	159	25	108	26	-	159	14,7	2752	5601	167	159	162	161	245
2 pokoje	203	28	159	16	-	203	18,7	7741	12126	432	406	212	211	502
3 pokoje	632	84	468	80	1	633	58,3	30534	44652	1913	1899	685	678	1862
4 pokoje	86	4	80	2	-	86	7,9	5004	7065	348	344	91	90	285
5+ pokojů	2	-	1	1	-	2	0,2	155	265	11	11	2	2	10

5. Bytové domy - byty členů družstva
založeného v průběhu privatizace

Tab. č. 350 Trvale obydlené byty podle velikosti kuchyně, plochy bytu, počtu
obytných místností, počtu cenзовých domácností a bydlících osob,
podle kategorie a velikosti bytu a podle druhu domu a právního důvodu užívání bytu

Vysoké Mýto

Kategorie, velikost bytu	Počet bytů							Plocha bytů v m2		Počet obytn. míst. s plochou		Počet		
	s kuchyní a k. k.	v tom s podlah. plochou			nezjištěno	úhrnem	v %	obytná	celková	4 m2 a více	8 m2 a více	cenзовých domácností	hospodař. domácností	bydlících osob
		do 8 m2	8 - 12 m2	12 m2 a více										
I. kategorie														
byty celkem	95	-	92	3	-	95	100,0	3290	5309	204	201	101	101	254
z toho:														
1 obytná místnost	27	-	26	1	-	27	28,4	437	911	29	27	27	27	38
2 pokoje	30	-	29	1	-	30	31,6	985	1639	61	60	30	30	84
3 pokoje	38	-	37	1	-	38	40,0	1868	2759	114	114	44	44	132
4 pokoje	-	-	-	-	-	-	-	-	-	-	-	-	-	-
5+ pokojů	-	-	-	-	-	-	-	-	-	-	-	-	-	-
II. kategorie														
byty celkem	-	-	-	-	-	-	X	-	-	-	-	-	-	-
z toho:														
1 obytná místnost	-	-	-	-	-	-	X	-	-	-	-	-	-	-
2 pokoje	-	-	-	-	-	-	X	-	-	-	-	-	-	-
3 pokoje	-	-	-	-	-	-	X	-	-	-	-	-	-	-
4 pokoje	-	-	-	-	-	-	X	-	-	-	-	-	-	-
5+ pokojů	-	-	-	-	-	-	X	-	-	-	-	-	-	-
III. kategorie														
byty celkem	-	-	-	-	-	-	X	-	-	-	-	-	-	-
z toho:														
1 obytná místnost	-	-	-	-	-	-	X	-	-	-	-	-	-	-
2 pokoje	-	-	-	-	-	-	X	-	-	-	-	-	-	-
3 pokoje	-	-	-	-	-	-	X	-	-	-	-	-	-	-
4 pokoje	-	-	-	-	-	-	X	-	-	-	-	-	-	-
5+ pokojů	-	-	-	-	-	-	X	-	-	-	-	-	-	-
IV. kategorie														
byty celkem	-	-	-	-	-	-	X	-	-	-	-	-	-	-
z toho:														
1 obytná místnost	-	-	-	-	-	-	X	-	-	-	-	-	-	-
2 pokoje	-	-	-	-	-	-	X	-	-	-	-	-	-	-
3 pokoje	-	-	-	-	-	-	X	-	-	-	-	-	-	-
4 pokoje	-	-	-	-	-	-	X	-	-	-	-	-	-	-
5+ pokojů	-	-	-	-	-	-	X	-	-	-	-	-	-	-
Nezj. kategorie														
byty celkem	-	-	-	-	-	-	X	-	-	-	-	-	-	-
z toho:														
1 obytná místnost	-	-	-	-	-	-	X	-	-	-	-	-	-	-
2 pokoje	-	-	-	-	-	-	X	-	-	-	-	-	-	-
3 pokoje	-	-	-	-	-	-	X	-	-	-	-	-	-	-
4 pokoje	-	-	-	-	-	-	X	-	-	-	-	-	-	-
5+ pokojů	-	-	-	-	-	-	X	-	-	-	-	-	-	-
Úhrnem														
byty celkem	95	-	92	3	-	95	100,0	3290	5309	204	201	101	101	254
z toho:														
1 obytná místnost	27	-	26	1	-	27	28,4	437	911	29	27	27	27	38
2 pokoje	30	-	29	1	-	30	31,6	985	1639	61	60	30	30	84
3 pokoje	38	-	37	1	-	38	40,0	1868	2759	114	114	44	44	132
4 pokoje	-	-	-	-	-	-	-	-	-	-	-	-	-	-
5+ pokojů	-	-	-	-	-	-	-	-	-	-	-	-	-	-

6. Bytové domy - byty ostatní

Tab. č. 350 Trvale obydlené byty podle velikosti kuchyně, plochy bytu, počtu obytných místností, počtu cenзовých domácností a bydlících osob, podle kategorie a velikosti bytu a podle druhu domu a právního důvodu užívání bytu

Vysoké Mýto

Kategorie, velikost bytu	Počet bytů							Plocha bytů v m ²		Počet obytn. míst. s plochou		Počet		
	s kuchyní a k. k.	v tom s podlah. plochou			nezjištěno	úhrnem	v %	obytná	celková	4 m ² a více	8 m ² a více	cenзовých domácností	hospodař. domácností	bydlících osob
		do 8 m ²	8 - 12 m ²	12 m ² a více										
I. kategorie														
byty celkem	66	4	47	15	-	66	100,0	2585	4202	150	146	68	68	145
z toho:														
1 obytná místnost	14	1	4	9	-	14	21,2	324	602	16	14	14	14	25
2 pokoje	30	1	25	4	-	30	45,5	1091	1791	62	60	32	32	60
3 pokoje	17	2	14	1	-	17	25,8	818	1279	51	51	17	17	48
4 pokoje	4	-	4	-	-	4	6,1	252	391	16	16	4	4	8
5+ pokojů	1	-	-	1	-	1	1,5	100	139	5	5	1	1	4
II. kategorie														
byty celkem	2	1	1	-	-	2	100,0	101	140	6	6	3	3	9
z toho:														
1 obytná místnost	-	-	-	-	-	-	-	-	-	-	-	-	-	-
2 pokoje	-	-	-	-	-	-	-	-	-	-	-	-	-	-
3 pokoje	2	1	1	-	-	2	100,0	101	140	6	6	3	3	9
4 pokoje	-	-	-	-	-	-	-	-	-	-	-	-	-	-
5+ pokojů	-	-	-	-	-	-	-	-	-	-	-	-	-	-
III. kategorie														
byty celkem	-	-	-	-	1	1	100,0	-	-	-	-	1	1	1
z toho:														
1 obytná místnost	-	-	-	-	-	-	-	-	-	-	-	-	-	-
2 pokoje	-	-	-	-	-	-	-	-	-	-	-	-	-	-
3 pokoje	-	-	-	-	-	-	-	-	-	-	-	-	-	-
4 pokoje	-	-	-	-	-	-	-	-	-	-	-	-	-	-
5+ pokojů	-	-	-	-	-	-	-	-	-	-	-	-	-	-
IV. kategorie														
byty celkem	2	-	2	-	4	6	100,0	122	173	8	8	6	6	23
z toho:														
1 obytná místnost	2	-	2	-	2	4	66,7	64	91	4	4	4	4	9
2 pokoje	-	-	-	-	2	2	33,3	58	82	4	4	2	2	14
3 pokoje	-	-	-	-	-	-	-	-	-	-	-	-	-	-
4 pokoje	-	-	-	-	-	-	-	-	-	-	-	-	-	-
5+ pokojů	-	-	-	-	-	-	-	-	-	-	-	-	-	-
Nezj. kategorie														
byty celkem	-	-	-	-	5	5	100,0	-	-	-	-	5	5	10
z toho:														
1 obytná místnost	-	-	-	-	-	-	-	-	-	-	-	-	-	-
2 pokoje	-	-	-	-	-	-	-	-	-	-	-	-	-	-
3 pokoje	-	-	-	-	-	-	-	-	-	-	-	-	-	-
4 pokoje	-	-	-	-	-	-	-	-	-	-	-	-	-	-
5+ pokojů	-	-	-	-	-	-	-	-	-	-	-	-	-	-
Úhrnem														
byty celkem	70	5	50	15	10	80	100,0	2808	4515	164	160	83	83	188
z toho:														
1 obytná místnost	16	1	6	9	2	18	22,5	388	693	20	18	18	18	34
2 pokoje	30	1	25	4	2	32	40,0	1149	1873	66	64	34	34	74
3 pokoje	19	3	15	1	-	19	23,8	919	1419	57	57	20	20	57
4 pokoje	4	-	4	-	-	4	5,0	252	391	16	16	4	4	8
5+ pokojů	1	-	-	1	-	1	1,3	100	139	5	5	1	1	4

7. Ostatní budovy

Tab. č. 350 Trvale obydlené byty podle velikosti kuchyně, plochy bytu, počtu obytných místností, počtu cenзовých domácností a bydlících osob, podle kategorie a velikosti bytu a podle druhu domu a právního důvodu užívání bytu

Vysoké Mýto

Kategorie, velikost bytu	Počet bytů							Plocha bytů v m ²		Počet obytn. míst. s plochou		Počet		
	s kuchyní a k. k.	v tom s podlah. plochou			nezjištěno	úhrnem	v %	obytná	celková	4 m ² a více	8 m ² a více	cenзовých domácností	hospodař. domácností	bydlících osob
		do 8 m ²	8 - 12 m ²	12 m ² a více										
I. kategorie														
byty celkem	34	5	6	23	-	34	100,0	1910	2835	96	88	37	37	96
z toho:														
1 obytná místnost	3	-	-	3	-	3	8,8	76	138	3	3	3	3	3
2 pokoje	18	2	4	12	-	18	52,9	917	1370	42	36	20	20	52
3 pokoje	9	3	1	5	-	9	26,5	509	786	27	27	10	10	27
4 pokoje	2	-	1	1	-	2	5,9	122	177	8	8	2	2	7
5+ pokojů	2	-	-	2	-	2	5,9	286	364	16	14	2	2	7
II. kategorie														
byty celkem	-	-	-	-	-	-	X	-	-	-	-	-	-	-
z toho:														
1 obytná místnost	-	-	-	-	-	-	X	-	-	-	-	-	-	-
2 pokoje	-	-	-	-	-	-	X	-	-	-	-	-	-	-
3 pokoje	-	-	-	-	-	-	X	-	-	-	-	-	-	-
4 pokoje	-	-	-	-	-	-	X	-	-	-	-	-	-	-
5+ pokojů	-	-	-	-	-	-	X	-	-	-	-	-	-	-
III. kategorie														
byty celkem	1	-	1	-	1	2	100,0	44	66	5	4	2	2	3
z toho:														
1 obytná místnost	-	-	-	-	1	1	50,0	18	18	2	1	1	1	1
2 pokoje	-	-	-	-	-	-	-	-	-	-	-	-	-	-
3 pokoje	1	-	1	-	-	1	50,0	26	48	3	3	1	1	2
4 pokoje	-	-	-	-	-	-	-	-	-	-	-	-	-	-
5+ pokojů	-	-	-	-	-	-	-	-	-	-	-	-	-	-
IV. kategorie														
byty celkem	1	-	1	-	-	1	100,0	12	28	2	1	1	1	1
z toho:														
1 obytná místnost	1	-	1	-	-	1	100,0	12	28	2	1	1	1	1
2 pokoje	-	-	-	-	-	-	-	-	-	-	-	-	-	-
3 pokoje	-	-	-	-	-	-	-	-	-	-	-	-	-	-
4 pokoje	-	-	-	-	-	-	-	-	-	-	-	-	-	-
5+ pokojů	-	-	-	-	-	-	-	-	-	-	-	-	-	-
Nezj. kategorie														
byty celkem	-	-	-	-	1	1	100,0	-	-	-	-	1	1	1
z toho:														
1 obytná místnost	-	-	-	-	-	-	-	-	-	-	-	-	-	-
2 pokoje	-	-	-	-	-	-	-	-	-	-	-	-	-	-
3 pokoje	-	-	-	-	-	-	-	-	-	-	-	-	-	-
4 pokoje	-	-	-	-	-	-	-	-	-	-	-	-	-	-
5+ pokojů	-	-	-	-	-	-	-	-	-	-	-	-	-	-
Úhrnem														
byty celkem	36	5	8	23	2	38	100,0	1966	2929	103	93	41	41	101
z toho:														
1 obytná místnost	4	-	1	3	1	5	13,2	106	184	7	5	5	5	5
2 pokoje	18	2	4	12	-	18	47,4	917	1370	42	36	20	20	52
3 pokoje	10	3	2	5	-	10	26,3	535	834	30	30	11	11	29
4 pokoje	2	-	1	1	-	2	5,3	122	177	8	8	2	2	7
5+ pokojů	2	-	-	2	-	2	5,3	286	364	16	14	2	2	7

8. Domovní fond úhrnem

Tab. č. 350 Trvale obydlené byty podle velikosti kuchyně, plochy bytu, počtu obytných místností, počtu cenзовých domácností a bydlících osob, podle kategorie a velikosti bytu a podle druhu domu a právního důvodu užívání bytu

Vysoké Mýto

Kategorie, velikost bytu	Počet bytů							Plocha bytů v m ²		Počet obytn. míst. s plochou		Počet		
	s kuchyní a k. k.	v tom s podlah. plochou			nezjištěno	úhrnem	v %	obytná	celková	4 m ² a více	8 m ² a více	cenзовých domácností	hospodař. domácností	bydlících osob
		do 8 m ²	8 - 12 m ²	12 m ² a více										
I. kategorie														
byty celkem	4128	549	2465	1114	70	4198	100,0	201344	311541	11580	11111	4534	4486	11138
z toho:														
1 obytná místnost	594	145	321	128	62	656	15,6	12651	23766	731	656	681	678	1065
2 pokoje	1246	191	752	303	-	1246	29,7	47588	77068	2647	2492	1319	1313	3009
3 pokoje	1584	147	1044	393	2	1586	37,8	83619	124950	4877	4758	1722	1710	4605
4 pokoje	433	36	237	160	-	433	10,3	31000	46188	1800	1732	486	473	1428
5+ pokojů	271	30	111	130	1	272	6,5	26486	39569	1525	1473	320	306	1021
II. kategorie														
byty celkem	215	15	87	113	7	222	100,0	10701	16921	590	554	245	239	582
z toho:														
1 obytná místnost	18	2	8	8	3	21	9,5	575	986	35	21	21	21	41
2 pokoje	104	7	45	52	1	105	47,3	4173	6881	221	210	116	114	259
3 pokoje	67	4	27	36	-	67	30,2	3794	5837	209	201	74	71	189
4 pokoje	14	2	3	9	1	15	6,8	1026	1519	61	60	17	17	47
5+ pokojů	12	-	4	8	-	12	5,4	1133	1698	64	62	15	14	39
III. kategorie														
byty celkem	70	1	29	40	3	73	100,0	2663	4399	139	129	77	76	159
z toho:														
1 obytná místnost	32	-	14	18	1	33	45,2	739	1375	38	33	35	34	71
2 pokoje	24	1	10	13	-	24	32,9	1036	1716	51	48	26	26	57
3 pokoje	8	-	3	5	-	8	11,0	454	643	25	24	8	8	11
4 pokoje	6	-	2	4	-	6	8,2	434	665	25	24	6	6	15
5+ pokojů	-	-	-	-	-	-	-	-	-	-	-	-	-	-
IV. kategorie														
byty celkem	48	5	15	28	10	58	100,0	1740	2871	100	93	66	66	157
z toho:														
1 obytná místnost	27	4	8	15	5	32	55,2	639	1055	37	32	33	33	73
2 pokoje	11	-	5	6	2	13	22,4	466	750	27	26	18	18	52
3 pokoje	7	1	1	5	-	7	12,1	379	675	21	21	8	8	21
4 pokoje	1	-	-	1	-	1	1,7	72	146	4	4	2	2	3
5+ pokojů	2	-	1	1	-	2	3,4	184	245	11	10	2	2	2
Nezj. kategorie														
byty celkem	1	-	1	-	15	16	100,0	16	26	1	1	17	17	31
z toho:														
1 obytná místnost	1	-	1	-	-	1	6,3	16	26	1	1	1	1	1
2 pokoje	-	-	-	-	-	-	-	-	-	-	-	-	-	-
3 pokoje	-	-	-	-	-	-	-	-	-	-	-	-	-	-
4 pokoje	-	-	-	-	-	-	-	-	-	-	-	-	-	-
5+ pokojů	-	-	-	-	-	-	-	-	-	-	-	-	-	-
Úhrnem														
byty celkem	4462	570	2597	1295	105	4567	100,0	216464	335758	12410	11888	4939	4884	12067
z toho:														
1 obytná místnost	672	151	352	169	71	743	16,3	14620	27208	842	743	771	767	1251
2 pokoje	1385	199	812	374	3	1388	30,4	53263	86415	2946	2776	1479	1471	3377
3 pokoje	1666	152	1075	439	2	1668	36,5	88246	132105	5132	5004	1812	1797	4826
4 pokoje	454	38	242	174	1	455	10,0	32532	48518	1890	1820	511	498	1493
5+ pokojů	285	30	116	139	1	286	6,3	27803	41512	1600	1545	337	322	1062

9. z toho rodinné domy s 1 bytem

Tab. č. 350 Trvale obydlené byty podle velikosti kuchyně, plochy bytu, počtu obytných místností, počtu cenзовých domácností a bydlících osob, podle kategorie a velikosti bytu a podle druhu domu a právního důvodu užívání bytu

Vysoké Mýto

Kategorie, velikost bytu	Počet bytů							Plocha bytů v m ²		Počet obytn. míst. s plochou		Počet		
	s kuchyní a k. k.	v tom s podlah. plochou			nezjištěno	úhrnem	v %	obytná	celková	4 m ² a více	8 m ² a více	cenзовých domácností	hospodář. domácností	bydlících osob
		do 8 m ²	8 - 12 m ²	12 m ² a více										
I. kategorie														
byty celkem	967	94	368	505	4	971	100,0	69628	107285	3768	3559	1109	1078	2974
z toho:														
1 obytná místnost	25	4	5	16	2	27	2,8	730	1324	33	27	33	32	69
2 pokoje	137	12	49	76	-	137	14,1	6110	10197	318	274	147	145	330
3 pokoje	309	20	118	171	-	309	31,8	19226	29880	987	927	343	338	837
4 pokoje	250	28	93	129	-	250	25,7	19498	29759	1058	1000	292	282	807
5+ pokojů	246	30	103	113	-	246	25,3	24064	36125	1372	1331	291	278	925
II. kategorie														
byty celkem	110	6	29	75	3	113	100,0	6087	9633	330	311	127	122	276
z toho:														
1 obytná místnost	6	1	3	2	1	7	6,2	206	339	15	7	7	7	13
2 pokoje	46	3	10	33	-	46	40,7	1906	3230	99	92	52	50	101
3 pokoje	37	-	11	26	-	37	32,7	2191	3422	114	111	40	38	90
4 pokoje	10	2	2	6	1	11	9,7	751	1094	45	44	13	13	33
5+ pokojů	11	-	3	8	-	11	9,7	1033	1548	57	57	14	13	35
III. kategorie														
byty celkem	29	-	10	19	-	29	100,0	1417	2196	68	62	31	31	59
z toho:														
1 obytná místnost	7	-	2	5	-	7	24,1	236	407	9	7	7	7	16
2 pokoje	14	-	7	7	-	14	48,3	597	962	31	28	16	16	28
3 pokoje	5	-	1	4	-	5	17,2	347	474	16	15	5	5	6
4 pokoje	3	-	-	3	-	3	10,3	237	353	12	12	3	3	9
5+ pokojů	-	-	-	-	-	-	-	-	-	-	-	-	-	-
IV. kategorie														
byty celkem	25	2	4	19	2	27	100,0	984	1669	53	52	31	31	52
z toho:														
1 obytná místnost	12	1	1	10	1	13	48,1	286	498	13	13	13	13	18
2 pokoje	5	-	2	3	-	5	18,5	170	293	10	10	7	7	15
3 pokoje	5	1	-	4	-	5	18,5	272	487	15	15	6	6	12
4 pokoje	1	-	-	1	-	1	3,7	72	146	4	4	2	2	3
5+ pokojů	2	-	1	1	-	2	7,4	184	245	11	10	2	2	2
Nezj. kategorie														
byty celkem	1	-	1	-	7	8	100,0	16	26	1	1	8	8	14
z toho:														
1 obytná místnost	1	-	1	-	-	1	12,5	16	26	1	1	1	1	1
2 pokoje	-	-	-	-	-	-	-	-	-	-	-	-	-	-
3 pokoje	-	-	-	-	-	-	-	-	-	-	-	-	-	-
4 pokoje	-	-	-	-	-	-	-	-	-	-	-	-	-	-
5+ pokojů	-	-	-	-	-	-	-	-	-	-	-	-	-	-
Úhrnem														
byty celkem	1132	102	412	618	16	1148	100,0	78132	120809	4220	3985	1306	1270	3375
z toho:														
1 obytná místnost	51	6	12	33	4	55	4,8	1474	2594	71	55	61	60	117
2 pokoje	202	15	68	119	-	202	17,6	8783	14682	458	404	222	218	474
3 pokoje	356	21	130	205	-	356	31,0	22036	34263	1132	1068	394	387	945
4 pokoje	264	30	95	139	1	265	23,1	20558	31352	1119	1060	310	300	852
5+ pokojů	259	30	107	122	-	259	22,6	25281	37918	1440	1398	307	293	962

1. Rodinné domy

Tab. č. 351 Trvale obydlené byty podle období výstavby nebo rekonstrukce domu, podle kategorie a velikosti bytu a podle druhu domu a právního důvodu užívání bytu

Vysoké Mýto

Kategorie, velikost bytu	Byty v domech postavených nebo rekonstruovaných v období										Počet bytů celkem	
	do r. 1899	1900 - 1919	1920 - 1945	1946 - 1960	1961 - 1970	1971 - 1980	1981 - 1990	1991 - 1995	1996 a později	nezjištěno		
I. kategorie												
1 obytná místnost	17	2	9	1	5	8	6	4	8	-	60	
2 pokoje	42	20	75	27	54	40	26	15	11	-	310	
3 pokoje	45	39	104	32	63	122	62	23	17	-	507	
4 pokoje	15	25	47	14	37	88	39	17	12	-	294	
5+ pokojů	13	13	19	5	28	55	80	31	20	-	264	
nezjištěno	-	-	1	-	-	1	-	-	-	-	2	
celkem	132	99	255	79	187	314	213	90	68	-	1437	
II. kategorie												
1 obytná místnost	2	1	6	1	1	1	1	-	1	-	14	
2 pokoje	21	11	21	4	7	6	2	-	3	-	75	
3 pokoje	11	4	13	5	6	5	2	-	-	-	46	
4 pokoje	2	3	1	-	3	3	1	1	-	-	14	
5+ pokojů	2	-	2	3	1	2	2	-	-	-	12	
nezjištěno	-	-	-	-	-	1	-	-	-	-	1	
celkem	38	19	43	13	18	18	8	1	4	-	162	
III. kategorie												
1 obytná místnost	5	2	-	1	3	2	-	-	1	-	14	
2 pokoje	7	2	7	1	-	2	2	-	-	-	21	
3 pokoje	4	-	-	1	-	-	1	-	-	-	6	
4 pokoje	3	1	-	-	1	1	-	-	-	-	6	
5+ pokojů	-	-	-	-	-	-	-	-	-	-	-	
nezjištěno	-	-	-	-	-	-	-	-	-	-	-	
celkem	19	5	7	3	4	5	3	-	1	-	47	
IV. kategorie												
1 obytná místnost	8	4	4	-	-	-	-	-	-	1	17	
2 pokoje	2	2	-	2	-	-	-	-	-	-	6	
3 pokoje	3	-	2	1	-	-	-	-	-	-	6	
4 pokoje	1	-	-	-	-	-	-	-	-	-	1	
5+ pokojů	1	-	-	-	1	-	-	-	-	-	2	
nezjištěno	-	-	-	-	-	2	-	-	-	-	2	
celkem	15	6	6	3	1	2	-	-	-	1	34	
Nezj. kategorie												
1 obytná místnost	-	-	-	1	-	-	-	-	-	-	1	
2 pokoje	-	-	-	-	-	-	-	-	-	-	-	
3 pokoje	-	-	-	-	-	-	-	-	-	-	-	
4 pokoje	-	-	-	-	-	-	-	-	-	-	-	
5+ pokojů	-	-	-	-	-	-	-	-	-	-	-	
nezjištěno	2	-	-	-	-	-	-	-	1	6	9	
celkem	2	-	-	1	-	-	-	-	1	6	10	
Úhrnem												
1 obytná místnost	32	9	19	4	9	11	7	4	10	1	106	
2 pokoje	72	35	103	34	61	48	30	15	14	-	412	
3 pokoje	63	43	119	39	69	127	65	23	17	-	565	
4 pokoje	21	29	48	14	41	92	40	18	12	-	315	
5+ pokojů	16	13	21	8	30	57	82	31	20	-	278	
nezjištěno	2	-	1	-	-	4	-	-	1	6	14	
celkem	206	129	311	99	210	339	224	91	74	7	1690	

2. Bytové domy - byty v osobním vlastnictví

Tab. č. 351 Trvale obydlené byty podle období výstavby nebo rekonstrukce domu, podle kategorie a velikosti bytu a podle druhu domu a právního důvodu užívání bytu

Vysoké Mýto

Kategorie, velikost bytu	Byty v domech postavených nebo rekonstruovaných v období										Počet bytů celkem
	do r. 1899	1900 - 1919	1920 - 1945	1946 - 1960	1961 - 1970	1971 - 1980	1981 - 1990	1991 - 1995	1996 a později	nezjištěno	
I. kategorie											
1 obytná místnost	-	-	11	8	1	38	1	13	1	-	73
2 pokoje	-	-	23	82	39	81	4	22	2	-	253
3 pokoje	-	-	6	49	44	77	7	20	3	-	206
4 pokoje	-	-	-	2	-	6	1	5	2	-	16
5+ pokojů	-	-	-	-	-	2	-	-	-	-	2
nezjištěno	-	-	-	-	-	-	-	-	-	-	-
celkem	-	-	40	141	84	204	13	60	8	-	550
II. kategorie											
1 obytná místnost	-	-	-	1	-	-	-	-	-	-	1
2 pokoje	-	-	-	7	5	-	-	-	-	-	12
3 pokoje	-	-	1	4	-	-	-	-	-	-	5
4 pokoje	-	-	-	-	1	-	-	-	-	-	1
5+ pokojů	-	-	-	-	-	-	-	-	-	-	-
nezjištěno	-	-	-	-	-	-	-	-	-	-	-
celkem	-	-	1	12	6	-	-	-	-	-	19
III. kategorie											
1 obytná místnost	-	-	-	-	-	-	-	-	-	-	-
2 pokoje	1	-	-	-	-	-	-	-	-	-	1
3 pokoje	-	-	-	-	1	-	-	-	-	-	1
4 pokoje	-	-	-	-	-	-	-	-	-	-	-
5+ pokojů	-	-	-	-	-	-	-	-	-	-	-
nezjištěno	-	-	-	-	-	1	-	-	-	-	1
celkem	1	-	-	-	1	1	-	-	-	-	3
IV. kategorie											
1 obytná místnost	-	-	-	-	-	-	-	-	-	-	-
2 pokoje	-	-	-	-	-	-	-	-	-	-	-
3 pokoje	-	-	-	-	-	-	-	-	-	-	-
4 pokoje	-	-	-	-	-	-	-	-	-	-	-
5+ pokojů	-	-	-	-	-	-	-	-	-	-	-
nezjištěno	-	-	-	-	-	-	-	-	-	-	-
celkem	-	-	-	-	-	-	-	-	-	-	-
Nezj. kategorie											
1 obytná místnost	-	-	-	-	-	-	-	-	-	-	-
2 pokoje	-	-	-	-	-	-	-	-	-	-	-
3 pokoje	-	-	-	-	-	-	-	-	-	-	-
4 pokoje	-	-	-	-	-	-	-	-	-	-	-
5+ pokojů	-	-	-	-	-	-	-	-	-	-	-
nezjištěno	-	-	-	-	-	-	-	-	-	-	-
celkem	-	-	-	-	-	-	-	-	-	-	-
Úhrnem											
1 obytná místnost	-	-	11	9	1	38	1	13	1	-	74
2 pokoje	1	-	23	89	44	81	4	22	2	-	266
3 pokoje	-	-	7	53	45	77	7	20	3	-	212
4 pokoje	-	-	-	2	1	6	1	5	2	-	17
5+ pokojů	-	-	-	-	-	2	-	-	-	-	2
nezjištěno	-	-	-	-	-	1	-	-	-	-	1
celkem	1	-	41	153	91	205	13	60	8	-	572

3. Bytové domy - byty nájemní

Tab. č. 351 Trvale obydlené byty podle období výstavby nebo rekonstrukce domu, podle kategorie a velikosti bytu a podle druhu domu a právního důvodu užívání bytu

Vysoké Mýto

Kategorie, velikost bytu	Byty v domech postavených nebo rekonstruovaných v období										Počet bytů celkem	
	do r. 1899	1900 - 1919	1920 - 1945	1946 - 1960	1961 - 1970	1971 - 1980	1981 - 1990	1991 - 1995	1996 a později	nezjištěno		
I. kategorie												
1 obytná místnost	36	8	2	1	4	58	20	102	89	-	-	320
2 pokoje	14	10	3	50	25	92	73	22	113	-	-	402
3 pokoje	8	3	2	8	19	90	7	29	16	-	-	182
4 pokoje	-	-	1	-	1	15	3	8	3	-	-	31
5+ pokojů	-	-	-	-	-	-	-	-	1	-	-	1
nezjištěno	-	-	-	1	-	-	-	-	-	-	-	1
celkem	58	21	8	60	49	255	103	161	222	-	-	937
II. kategorie												
1 obytná místnost	1	2	1	1	-	-	-	1	-	-	-	6
2 pokoje	1	5	-	6	3	2	-	-	1	-	-	18
3 pokoje	1	1	-	1	2	1	1	-	1	-	-	8
4 pokoje	-	-	-	-	-	-	-	-	-	-	-	-
5+ pokojů	-	-	-	-	-	-	-	-	-	-	-	-
nezjištěno	-	-	-	-	-	1	-	-	-	-	-	1
celkem	3	8	1	8	5	4	1	1	2	-	-	33
III. kategorie												
1 obytná místnost	11	7	-	-	-	-	-	-	-	-	-	18
2 pokoje	-	2	-	-	-	-	-	-	-	-	-	2
3 pokoje	-	-	-	-	-	-	-	-	-	-	-	-
4 pokoje	-	-	-	-	-	-	-	-	-	-	-	-
5+ pokojů	-	-	-	-	-	-	-	-	-	-	-	-
nezjištěno	-	-	-	-	-	-	-	-	-	-	-	-
celkem	11	9	-	-	-	-	-	-	-	-	-	20
IV. kategorie												
1 obytná místnost	1	9	-	-	-	-	-	-	-	-	-	10
2 pokoje	1	3	-	-	-	-	-	1	-	-	-	5
3 pokoje	-	1	-	-	-	-	-	-	-	-	-	1
4 pokoje	-	-	-	-	-	-	-	-	-	-	-	-
5+ pokojů	-	-	-	-	-	-	-	-	-	-	-	-
nezjištěno	-	1	-	-	-	-	-	-	-	-	-	1
celkem	2	14	-	-	-	-	-	1	-	-	-	17
Nezj. kategorie												
1 obytná místnost	-	-	-	-	-	-	-	-	-	-	-	-
2 pokoje	-	-	-	-	-	-	-	-	-	-	-	-
3 pokoje	-	-	-	-	-	-	-	-	-	-	-	-
4 pokoje	-	-	-	-	-	-	-	-	-	-	-	-
5+ pokojů	-	-	-	-	-	-	-	-	-	-	-	-
nezjištěno	-	-	-	-	-	-	-	-	-	-	-	-
celkem	-	-	-	-	-	-	-	-	-	-	-	-
Úhrnem												
1 obytná místnost	49	26	3	2	4	58	20	103	89	-	-	354
2 pokoje	16	20	3	56	28	94	73	23	114	-	-	427
3 pokoje	9	5	2	9	21	91	8	29	17	-	-	191
4 pokoje	-	-	1	-	1	15	3	8	3	-	-	31
5+ pokojů	-	-	-	-	-	-	-	-	1	-	-	1
nezjištěno	-	1	-	1	-	1	-	-	-	-	-	3
celkem	74	52	9	68	54	259	104	163	224	-	-	1007

4. Bytové domy - byty družstevní

Tab. č. 351 Trvale obydlené byty podle období výstavby nebo rekonstrukce domu, podle kategorie a velikosti bytu a podle druhu domu a právního důvodu užívání bytu

Vysoké Mýto

Kategorie, velikost bytu	Byty v domech postavených nebo rekonstruovaných v období										Počet bytů celkem
	do r. 1899	1900 - 1919	1920 - 1945	1946 - 1960	1961 - 1970	1971 - 1980	1981 - 1990	1991 - 1995	1996 a později	nezjištěno	
I. kategorie											
1 obytná místnost	-	-	-	-	2	83	14	53	7	-	159
2 pokoje	-	-	-	-	8	104	16	73	2	-	203
3 pokoje	-	-	-	-	96	337	77	109	8	-	627
4 pokoje	-	-	-	-	-	39	13	33	1	-	86
5+ pokojů	-	-	-	-	-	1	1	-	-	-	2
nezjištěno	-	-	-	-	-	2	-	-	-	-	2
celkem	-	-	-	-	106	566	121	268	18	-	1079
II. kategorie											
1 obytná místnost	-	-	-	-	-	-	-	-	-	-	-
2 pokoje	-	-	-	-	-	-	-	-	-	-	-
3 pokoje	-	-	-	-	1	5	-	-	-	-	6
4 pokoje	-	-	-	-	-	-	-	-	-	-	-
5+ pokojů	-	-	-	-	-	-	-	-	-	-	-
nezjištěno	-	-	-	-	-	-	-	-	-	-	-
celkem	-	-	-	-	1	5	-	-	-	-	6
III. kategorie											
1 obytná místnost	-	-	-	-	-	-	-	-	-	-	-
2 pokoje	-	-	-	-	-	-	-	-	-	-	-
3 pokoje	-	-	-	-	-	-	-	-	-	-	-
4 pokoje	-	-	-	-	-	-	-	-	-	-	-
5+ pokojů	-	-	-	-	-	-	-	-	-	-	-
nezjištěno	-	-	-	-	-	-	-	-	-	-	-
celkem	-	-	-	-	-	-	-	-	-	-	-
IV. kategorie											
1 obytná místnost	-	-	-	-	-	-	-	-	-	-	-
2 pokoje	-	-	-	-	-	-	-	-	-	-	-
3 pokoje	-	-	-	-	-	-	-	-	-	-	-
4 pokoje	-	-	-	-	-	-	-	-	-	-	-
5+ pokojů	-	-	-	-	-	-	-	-	-	-	-
nezjištěno	-	-	-	-	-	-	-	-	-	-	-
celkem	-	-	-	-	-	-	-	-	-	-	-
Nezj. kategorie											
1 obytná místnost	-	-	-	-	-	-	-	-	-	-	-
2 pokoje	-	-	-	-	-	-	-	-	-	-	-
3 pokoje	-	-	-	-	-	-	-	-	-	-	-
4 pokoje	-	-	-	-	-	-	-	-	-	-	-
5+ pokojů	-	-	-	-	-	-	-	-	-	-	-
nezjištěno	-	-	-	-	-	-	-	-	-	-	-
celkem	-	-	-	-	-	-	-	-	-	-	-
Úhrnem											
1 obytná místnost	-	-	-	-	2	83	14	53	7	-	159
2 pokoje	-	-	-	-	8	104	16	73	2	-	203
3 pokoje	-	-	-	-	97	342	77	109	8	-	633
4 pokoje	-	-	-	-	-	39	13	33	1	-	86
5+ pokojů	-	-	-	-	-	1	1	-	-	-	2
nezjištěno	-	-	-	-	-	2	-	-	-	-	2
celkem	-	-	-	-	107	571	121	268	18	-	1085

5. Bytové domy - byty členů družstva založeného
v průběhu privatizace

Tab. č. 351 Trvale obydlené byty podle období výstavby nebo
rekonstrukce domu, podle kategorie a velikosti bytu a podle druhu
domu a právního důvodu užívání bytu

Vysoké Mýto

Kategorie, velikost bytu	Byty v domech postavených nebo rekonstruovaných v období										Počet bytů celkem
	do r. 1899	1900 - 1919	1920 - 1945	1946 - 1960	1961 - 1970	1971 - 1980	1981 - 1990	1991 - 1995	1996 a později	nezjištěno	
I. kategorie											
1 obytná místnost	-	-	-	-	-	27	-	-	-	-	27
2 pokoje	-	-	-	-	-	30	-	-	-	-	30
3 pokoje	-	-	-	-	-	38	-	-	-	-	38
4 pokoje	-	-	-	-	-	-	-	-	-	-	-
5+ pokojů	-	-	-	-	-	-	-	-	-	-	-
nezjištěno	-	-	-	-	-	-	-	-	-	-	-
celkem	-	-	-	-	-	95	-	-	-	-	95
II. kategorie											
1 obytná místnost	-	-	-	-	-	-	-	-	-	-	-
2 pokoje	-	-	-	-	-	-	-	-	-	-	-
3 pokoje	-	-	-	-	-	-	-	-	-	-	-
4 pokoje	-	-	-	-	-	-	-	-	-	-	-
5+ pokojů	-	-	-	-	-	-	-	-	-	-	-
nezjištěno	-	-	-	-	-	-	-	-	-	-	-
celkem	-	-	-	-	-	-	-	-	-	-	-
III. kategorie											
1 obytná místnost	-	-	-	-	-	-	-	-	-	-	-
2 pokoje	-	-	-	-	-	-	-	-	-	-	-
3 pokoje	-	-	-	-	-	-	-	-	-	-	-
4 pokoje	-	-	-	-	-	-	-	-	-	-	-
5+ pokojů	-	-	-	-	-	-	-	-	-	-	-
nezjištěno	-	-	-	-	-	-	-	-	-	-	-
celkem	-	-	-	-	-	-	-	-	-	-	-
IV. kategorie											
1 obytná místnost	-	-	-	-	-	-	-	-	-	-	-
2 pokoje	-	-	-	-	-	-	-	-	-	-	-
3 pokoje	-	-	-	-	-	-	-	-	-	-	-
4 pokoje	-	-	-	-	-	-	-	-	-	-	-
5+ pokojů	-	-	-	-	-	-	-	-	-	-	-
nezjištěno	-	-	-	-	-	-	-	-	-	-	-
celkem	-	-	-	-	-	-	-	-	-	-	-
Nezj. kategorie											
1 obytná místnost	-	-	-	-	-	-	-	-	-	-	-
2 pokoje	-	-	-	-	-	-	-	-	-	-	-
3 pokoje	-	-	-	-	-	-	-	-	-	-	-
4 pokoje	-	-	-	-	-	-	-	-	-	-	-
5+ pokojů	-	-	-	-	-	-	-	-	-	-	-
nezjištěno	-	-	-	-	-	-	-	-	-	-	-
celkem	-	-	-	-	-	-	-	-	-	-	-
Úhrnem											
1 obytná místnost	-	-	-	-	-	27	-	-	-	-	27
2 pokoje	-	-	-	-	-	30	-	-	-	-	30
3 pokoje	-	-	-	-	-	38	-	-	-	-	38
4 pokoje	-	-	-	-	-	-	-	-	-	-	-
5+ pokojů	-	-	-	-	-	-	-	-	-	-	-
nezjištěno	-	-	-	-	-	-	-	-	-	-	-
celkem	-	-	-	-	-	95	-	-	-	-	95

6. Bytové domy - byty ostatní

Tab. č. 351 Trvale obydlené byty podle období výstavby nebo rekonstrukce domu, podle kategorie a velikosti bytu a podle druhu domu a právního důvodu užívání bytu

Vysoké Mýto

Kategorie, velikost bytu	Byty v domech postavených nebo rekonstruovaných v období										Počet bytů celkem	
	do r. 1899	1900 - 1919	1920 - 1945	1946 - 1960	1961 - 1970	1971 - 1980	1981 - 1990	1991 - 1995	1996 a později	nezjištěno		
I. kategorie												
1 obytná místnost	-	-	1	4	3	3	-	1	2	-	-	14
2 pokoje	1	-	1	11	6	8	1	1	1	-	-	30
3 pokoje	-	-	1	4	5	6	-	-	1	-	-	17
4 pokoje	-	-	-	-	-	4	-	-	-	-	-	4
5+ pokojů	-	-	-	-	-	-	-	-	1	-	-	1
nezjištěno	-	-	-	-	-	-	-	-	-	-	-	-
celkem	1	-	3	19	14	21	1	2	5	-	-	66
II. kategorie												
1 obytná místnost	-	-	-	-	-	-	-	-	-	-	-	-
2 pokoje	-	-	-	-	-	-	-	-	-	-	-	-
3 pokoje	-	-	-	-	1	1	-	-	-	-	-	2
4 pokoje	-	-	-	-	-	-	-	-	-	-	-	-
5+ pokojů	-	-	-	-	-	-	-	-	-	-	-	-
nezjištěno	-	-	-	-	-	-	-	-	-	-	-	-
celkem	-	-	-	-	1	1	-	-	-	-	-	2
III. kategorie												
1 obytná místnost	-	-	-	-	-	-	-	-	-	-	-	-
2 pokoje	-	-	-	-	-	-	-	-	-	-	-	-
3 pokoje	-	-	-	-	-	-	-	-	-	-	-	-
4 pokoje	-	-	-	-	-	-	-	-	-	-	-	-
5+ pokojů	-	-	-	-	-	-	-	-	-	-	-	-
nezjištěno	-	1	-	-	-	-	-	-	-	-	-	1
celkem	-	1	-	-	-	-	-	-	-	-	-	1
IV. kategorie												
1 obytná místnost	1	-	-	3	-	-	-	-	-	-	-	4
2 pokoje	-	-	-	2	-	-	-	-	-	-	-	2
3 pokoje	-	-	-	-	-	-	-	-	-	-	-	-
4 pokoje	-	-	-	-	-	-	-	-	-	-	-	-
5+ pokojů	-	-	-	-	-	-	-	-	-	-	-	-
nezjištěno	-	-	-	-	-	-	-	-	-	-	-	-
celkem	1	-	-	5	-	-	-	-	-	-	-	6
Nezj. kategorie												
1 obytná místnost	-	-	-	-	-	-	-	-	-	-	-	-
2 pokoje	-	-	-	-	-	-	-	-	-	-	-	-
3 pokoje	-	-	-	-	-	-	-	-	-	-	-	-
4 pokoje	-	-	-	-	-	-	-	-	-	-	-	-
5+ pokojů	-	-	-	-	-	-	-	-	-	-	-	-
nezjištěno	-	-	-	-	1	2	-	-	1	1	-	5
celkem	-	-	-	-	1	2	-	-	1	1	-	5
Úhrnem												
1 obytná místnost	1	-	1	7	3	3	-	1	2	-	-	18
2 pokoje	1	-	1	13	6	8	1	1	1	-	-	32
3 pokoje	-	-	1	4	6	7	-	-	1	-	-	19
4 pokoje	-	-	-	-	-	4	-	-	-	-	-	4
5+ pokojů	-	-	-	-	-	-	-	-	1	-	-	1
nezjištěno	-	1	-	-	1	2	-	-	1	1	-	6
celkem	2	1	3	24	16	24	1	2	6	1	-	80

7. Ostatní budovy

Tab. č. 351 Trvale obydlené byty podle období výstavby nebo rekonstrukce domu, podle kategorie a velikosti bytu a podle druhu domu a právního důvodu užívání bytu

Vysoké Mýto

Kategorie, velikost bytu	Byty v domech postavených nebo rekonstruovaných v období										Počet bytů celkem	
	do r. 1899	1900 - 1919	1920 - 1945	1946 - 1960	1961 - 1970	1971 - 1980	1981 - 1990	1991 - 1995	1996 a později	nezjištěno		
I. kategorie												
1 obytná místnost	1	1	-	1	-	-	-	-	-	-	-	3
2 pokoje	3	6	2	2	1	3	-	1	-	-	-	18
3 pokoje	-	1	1	1	1	-	3	-	2	-	-	9
4 pokoje	-	-	1	-	-	-	-	1	-	-	-	2
5+ pokojů	1	-	-	-	-	-	1	-	-	-	-	2
nezjištěno	-	-	-	-	-	-	-	-	-	-	-	-
celkem	5	8	4	4	2	3	4	2	2	2	-	34
II. kategorie												
1 obytná místnost	-	-	-	-	-	-	-	-	-	-	-	-
2 pokoje	-	-	-	-	-	-	-	-	-	-	-	-
3 pokoje	-	-	-	-	-	-	-	-	-	-	-	-
4 pokoje	-	-	-	-	-	-	-	-	-	-	-	-
5+ pokojů	-	-	-	-	-	-	-	-	-	-	-	-
nezjištěno	-	-	-	-	-	-	-	-	-	-	-	-
celkem	-	-	-	-	-	-	-	-	-	-	-	-
III. kategorie												
1 obytná místnost	-	1	-	-	-	-	-	-	-	-	-	1
2 pokoje	-	-	-	-	-	-	-	-	-	-	-	-
3 pokoje	-	-	-	1	-	-	-	-	-	-	-	1
4 pokoje	-	-	-	-	-	-	-	-	-	-	-	-
5+ pokojů	-	-	-	-	-	-	-	-	-	-	-	-
nezjištěno	-	-	-	-	-	-	-	-	-	-	-	-
celkem	-	1	-	1	-	-	-	-	-	-	-	2
IV. kategorie												
1 obytná místnost	-	-	-	-	-	-	-	-	-	-	1	1
2 pokoje	-	-	-	-	-	-	-	-	-	-	-	-
3 pokoje	-	-	-	-	-	-	-	-	-	-	-	-
4 pokoje	-	-	-	-	-	-	-	-	-	-	-	-
5+ pokojů	-	-	-	-	-	-	-	-	-	-	-	-
nezjištěno	-	-	-	-	-	-	-	-	-	-	-	-
celkem	-	-	-	-	-	-	-	-	-	-	1	1
Nezj. kategorie												
1 obytná místnost	-	-	-	-	-	-	-	-	-	-	-	-
2 pokoje	-	-	-	-	-	-	-	-	-	-	-	-
3 pokoje	-	-	-	-	-	-	-	-	-	-	-	-
4 pokoje	-	-	-	-	-	-	-	-	-	-	-	-
5+ pokojů	-	-	-	-	-	-	-	-	-	-	-	-
nezjištěno	-	-	-	-	-	-	-	-	-	-	1	1
celkem	-	-	-	-	-	-	-	-	-	-	1	1
Úhrnem												
1 obytná místnost	1	2	-	1	-	-	-	-	-	-	1	5
2 pokoje	3	6	2	2	1	3	-	1	-	-	-	18
3 pokoje	-	1	1	2	1	-	3	-	2	-	-	10
4 pokoje	-	-	1	-	-	-	-	1	-	-	-	2
5+ pokojů	1	-	-	-	-	-	1	-	-	-	-	2
nezjištěno	-	-	-	-	-	-	-	-	-	-	1	1
celkem	5	9	4	5	2	3	4	2	2	2	2	38

8. Domovní fond úhrnem

Tab. č. 351 Trvale obydlené byty podle období výstavby nebo rekonstrukce domu, podle kategorie a velikosti bytu a podle druhu domu a právního důvodu užívání bytu

Vysoké Mýto

Kategorie, velikost bytu	Byty v domech postavených nebo rekonstruovaných v období										Počet bytů celkem	
	do r. 1899	1900 - 1919	1920 - 1945	1946 - 1960	1961 - 1970	1971 - 1980	1981 - 1990	1991 - 1995	1996 a později	nezjištěno		
I. kategorie												
1 obytná místnost	54	11	23	15	15	217	41	173	107	-	-	656
2 pokoje	60	36	104	172	133	358	120	134	129	-	-	1246
3 pokoje	53	43	114	94	228	670	156	181	47	-	-	1586
4 pokoje	15	25	49	16	38	152	56	64	18	-	-	433
5+ pokojů	14	13	19	5	28	58	82	31	22	-	-	272
nezjištěno	-	-	1	1	-	3	-	-	-	-	-	5
celkem	196	128	310	303	442	1458	455	583	323	-	-	4198
II. kategorie												
1 obytná místnost	3	3	7	3	1	1	1	1	1	-	-	21
2 pokoje	22	16	21	17	15	8	2	-	4	-	-	105
3 pokoje	12	5	14	10	10	12	3	-	1	-	-	67
4 pokoje	2	3	1	-	4	3	1	1	-	-	-	15
5+ pokojů	2	-	2	3	1	2	2	-	-	-	-	12
nezjištěno	-	-	-	-	-	2	-	-	-	-	-	2
celkem	41	27	45	33	31	28	9	2	6	-	-	222
III. kategorie												
1 obytná místnost	16	10	-	1	3	2	-	-	1	-	-	33
2 pokoje	8	4	7	1	-	2	2	-	-	-	-	24
3 pokoje	4	-	-	2	1	-	1	-	-	-	-	8
4 pokoje	3	1	-	-	1	1	-	-	-	-	-	6
5+ pokojů	-	-	-	-	-	-	-	-	-	-	-	-
nezjištěno	-	1	-	-	-	1	-	-	-	-	-	2
celkem	31	16	7	4	5	6	3	-	1	-	-	73
IV. kategorie												
1 obytná místnost	10	13	4	3	-	-	-	-	-	2	-	32
2 pokoje	3	5	-	4	-	-	-	1	-	-	-	13
3 pokoje	3	1	2	1	-	-	-	-	-	-	-	7
4 pokoje	1	-	-	-	-	-	-	-	-	-	-	1
5+ pokojů	1	-	-	-	1	-	-	-	-	-	-	2
nezjištěno	-	1	-	-	-	2	-	-	-	-	-	3
celkem	18	20	6	8	1	2	-	1	-	2	-	58
Nezj. kategorie												
1 obytná místnost	-	-	-	1	-	-	-	-	-	-	-	1
2 pokoje	-	-	-	-	-	-	-	-	-	-	-	-
3 pokoje	-	-	-	-	-	-	-	-	-	-	-	-
4 pokoje	-	-	-	-	-	-	-	-	-	-	-	-
5+ pokojů	-	-	-	-	-	-	-	-	-	-	-	-
nezjištěno	2	-	-	-	1	2	-	-	2	8	-	15
celkem	2	-	-	1	1	2	-	-	2	8	-	16
Úhrnem												
1 obytná místnost	83	37	34	23	19	220	42	174	109	2	-	743
2 pokoje	93	61	132	194	148	368	124	135	133	-	-	1388
3 pokoje	72	49	130	107	239	682	160	181	48	-	-	1668
4 pokoje	21	29	50	16	43	156	57	65	18	-	-	455
5+ pokojů	17	13	21	8	30	60	84	31	22	-	-	286
nezjištěno	2	2	1	1	1	10	-	-	2	8	-	27
celkem	288	191	368	349	480	1496	467	586	332	10	-	4567

9. z toho rodinné domy s 1 bytem

Tab. č. 351 Trvale obydlené byty podle období výstavby nebo rekonstrukce domu, podle kategorie a velikosti bytu a podle druhu domu a právního důvodu užívání bytu

Vysoké Mýto

Kategorie, velikost bytu	Byty v domech postavených nebo rekonstruovaných v období										Počet bytů celkem	
	do r. 1899	1900 - 1919	1920 - 1945	1946 - 1960	1961 - 1970	1971 - 1980	1981 - 1990	1991 - 1995	1996 a později	nezjištěno		
I. kategorie												
1 obytná místnost	6	-	4	-	2	2	5	1	7	-	-	27
2 pokoje	19	16	22	17	20	12	15	5	11	-	-	137
3 pokoje	29	29	60	28	38	67	30	14	14	-	-	309
4 pokoje	11	18	41	12	37	73	37	13	8	-	-	250
5+ pokojů	11	10	18	3	26	51	79	30	18	-	-	246
nezjištěno	-	-	1	-	-	1	-	-	-	-	-	2
celkem	76	73	146	60	123	206	166	63	58	-	-	971
II. kategorie												
1 obytná místnost	-	-	3	-	1	1	1	-	1	-	-	7
2 pokoje	15	7	15	2	5	-	1	-	1	-	-	46
3 pokoje	8	3	10	5	5	4	2	-	-	-	-	37
4 pokoje	2	2	1	-	2	2	1	1	-	-	-	11
5+ pokojů	1	-	2	3	1	2	2	-	-	-	-	11
nezjištěno	-	-	-	-	-	1	-	-	-	-	-	1
celkem	26	12	31	10	14	10	7	1	2	-	-	113
III. kategorie												
1 obytná místnost	4	2	-	1	-	-	-	-	-	-	-	7
2 pokoje	5	2	4	1	-	1	1	-	-	-	-	14
3 pokoje	4	-	-	1	-	-	-	-	-	-	-	5
4 pokoje	2	-	-	-	-	1	-	-	-	-	-	3
5+ pokojů	-	-	-	-	-	-	-	-	-	-	-	-
nezjištěno	-	-	-	-	-	-	-	-	-	-	-	-
celkem	15	4	4	3	-	2	1	-	-	-	-	29
IV. kategorie												
1 obytná místnost	7	3	2	-	-	-	-	-	-	1	-	13
2 pokoje	2	2	-	1	-	-	-	-	-	-	-	5
3 pokoje	3	-	2	-	-	-	-	-	-	-	-	5
4 pokoje	1	-	-	-	-	-	-	-	-	-	-	1
5+ pokojů	1	-	-	-	1	-	-	-	-	-	-	2
nezjištěno	-	-	-	-	-	1	-	-	-	-	-	1
celkem	14	5	4	1	1	1	-	-	-	1	-	27
Nezj. kategorie												
1 obytná místnost	-	-	-	1	-	-	-	-	-	-	-	1
2 pokoje	-	-	-	-	-	-	-	-	-	-	-	-
3 pokoje	-	-	-	-	-	-	-	-	-	-	-	-
4 pokoje	-	-	-	-	-	-	-	-	-	-	-	-
5+ pokojů	-	-	-	-	-	-	-	-	-	-	-	-
nezjištěno	2	-	-	-	-	-	-	-	1	4	-	7
celkem	2	-	-	1	-	-	-	-	1	4	-	8
Úhrnem												
1 obytná místnost	17	5	9	2	3	3	6	1	8	1	-	55
2 pokoje	41	27	41	21	25	13	17	5	12	-	-	202
3 pokoje	44	32	72	34	43	71	32	14	14	-	-	356
4 pokoje	16	20	42	12	39	76	38	14	8	-	-	265
5+ pokojů	13	10	20	6	28	53	81	30	18	-	-	259
nezjištěno	2	-	1	-	-	3	-	-	1	4	-	11
celkem	133	94	185	75	138	219	174	64	61	5	-	1148

1. Rodinné domy

Tab. č. 352 Trvale obydlené byty podle materiálu nosných zdí domu, počtu obytných místností, plochy bytu, počtu cenových domácností a bydlících osob, podle období výstavby nebo rekonstrukce domu, kategorie a velikosti bytu a podle druhu domu a právního důvodu užívání bytu

Vysoké Mýto

Období výstavby nebo rekonstrukce domu, kategorie a velikost bytu	Byty v domech podle materiálu nosných zdí								Počet bytů celkem	Počet obytných míst. 8 m ² a více podl. plochy	Obytná plocha bytu v m ²	Počet		
	cihly, tvárnice, cihlové bloky	kámen	kámen a cihly	stěnové panely	nepálené cihly	dřevo	jiné komb. mater. a ost.	nezjištěno				cenových domácností	bydlících osob	
Do roku 1899														
I. kategorie	-	41	75	-	11	-	5	-	132	370	7521	150	349	
II. kategorie	-	13	20	-	3	-	2	-	38	95	1984	41	81	
III. kategorie	-	4	12	-	1	-	2	-	19	43	1090	19	35	
IV. kategorie	-	5	5	-	4	-	1	-	15	30	526	17	30	
nezjištěná kategorie	-	1	1	-	-	-	-	-	2	-	-	2	5	
celkem	-	64	113	-	19	-	10	-	206	538	11121	229	500	
1900 - 1919														
I. kategorie	12	5	80	-	1	-	1	-	99	326	6662	108	262	
II. kategorie	2	1	15	-	-	-	1	-	19	47	942	20	39	
III. kategorie	-	2	2	-	-	-	1	-	5	10	171	5	11	
IV. kategorie	1	1	3	-	-	-	1	-	6	8	180	6	8	
nezjištěná kategorie	-	-	-	-	-	-	-	-	-	-	-	-	-	
celkem	15	9	100	-	1	-	4	-	129	391	7955	139	320	
1920 - 1945														
I. kategorie	47	2	203	-	2	-	1	-	255	758	15701	279	661	
II. kategorie	3	-	40	-	-	-	-	-	43	102	2167	51	108	
III. kategorie	1	-	6	-	-	-	-	-	7	14	347	9	19	
IV. kategorie	1	-	5	-	-	-	5	-	6	10	249	7	12	
nezjištěná kategorie	-	-	-	-	-	-	-	-	-	-	-	-	-	
celkem	52	2	254	-	2	-	1	-	311	884	18464	346	800	
1946 - 1960														
I. kategorie	25	4	46	-	-	2	2	-	79	234	4754	87	205	
II. kategorie	2	-	10	-	-	-	1	-	13	39	685	15	31	
III. kategorie	-	1	2	-	-	-	-	-	3	6	121	3	4	
IV. kategorie	2	-	1	-	-	-	-	-	3	7	96	6	14	
nezjištěná kategorie	-	-	1	-	-	-	-	-	1	1	16	1	1	
celkem	29	5	60	-	-	2	3	-	99	287	5672	112	255	
1961 - 1970														
I. kategorie	61	2	121	-	-	-	3	-	187	598	11345	216	542	
II. kategorie	8	-	9	-	-	-	1	-	18	50	923	19	43	
III. kategorie	-	-	1	-	-	-	3	-	4	7	129	4	6	
IV. kategorie	-	-	1	-	-	-	-	-	1	5	120	1	1	
nezjištěná kategorie	-	-	-	-	-	-	-	-	-	-	-	-	-	
celkem	69	2	132	-	-	-	7	-	210	660	12517	240	592	
1971 - 1980														
I. kategorie	288	-	10	6	-	-	10	-	314	1100	20655	358	936	
II. kategorie	18	-	-	-	-	-	-	-	18	51	928	19	47	
III. kategorie	5	-	-	-	-	-	-	-	5	10	168	5	8	
IV. kategorie	1	-	-	-	-	-	1	-	2	-	-	2	5	
nezjištěná kategorie	-	-	-	-	-	-	-	-	-	-	-	-	-	
celkem	312	-	10	6	-	-	11	-	339	1161	21751	384	996	

1. Rodinné domy

Tab. č. 352 Trvale obydlené byty podle materiálu nosných zdí domu, počtu obytných místností, plochy bytu, počtu cenových domácností a bydlících osob, podle období výstavby nebo rekonstrukce domu, kategorie a velikosti bytu a podle druhu domu a právního důvodu užívání bytu

Vysoké Mýto

Období výstavby nebo rekonstrukce domu, kategorie a velikost bytu	Byty v domech podle materiálu nosných zdí								Počet bytů celkem	Počet obytných míst. 8 m ² a více podl. plochy	Obytná plocha bytu v m ²	Počet		
	cihly, tvárnice, cihlové bloky	kámen	kámen a cihly	stěnové panely	nepálené cihly	dřevo	jiné komb. mater. a ost.	nezjištěno				cenových domácností	bydlících osob	
1981 - 1990														
I. kategorie	194	-	17	-	-	-	-	2	-	213	823	15706	235	738
II. kategorie	8	-	-	-	-	-	-	-	-	8	25	442	8	24
III. kategorie	3	-	-	-	-	-	-	-	-	3	7	125	3	6
IV. kategorie	-	-	-	-	-	-	-	-	-	-	-	-	-	-
nezjištěná kategorie	-	-	-	-	-	-	-	-	-	-	-	-	-	-
celkem	205	-	17	-	-	-	-	2	-	224	855	16273	246	768
1991 a později														
I. kategorie	148	-	5	1	-	1	3	-	-	158	594	12550	169	507
II. kategorie	5	-	-	-	-	-	-	-	-	5	11	178	6	10
III. kategorie	1	-	-	-	-	-	-	-	-	1	1	24	1	1
IV. kategorie	-	-	-	-	-	-	-	-	-	-	-	-	-	-
nezjištěná kategorie	1	-	-	-	-	-	-	-	-	1	-	-	1	3
celkem	155	-	5	1	-	1	3	-	-	165	606	12752	177	521
Nezjištěno														
I. kategorie	-	-	-	-	-	-	-	-	-	-	-	-	-	-
II. kategorie	-	-	-	-	-	-	-	-	-	-	-	-	-	-
III. kategorie	-	-	-	-	-	-	-	-	-	-	-	-	-	-
IV. kategorie	-	-	-	-	-	-	-	1	-	1	1	15	1	1
nezjištěná kategorie	-	-	-	-	-	-	-	1	5	6	-	-	7	11
celkem	-	-	-	-	-	-	2	5	5	7	1	15	8	12
Úhrnem														
I. kategorie	775	54	557	7	14	3	27	-	-	1437	4803	94894	1602	4200
II. kategorie	46	14	94	-	3	-	5	-	-	162	420	8249	179	383
III. kategorie	10	7	23	-	1	-	6	-	-	47	98	2175	49	90
IV. kategorie	5	6	15	-	4	-	4	-	-	34	61	1186	40	71
nezjištěná kategorie	1	1	2	-	-	-	1	5	-	10	1	16	11	20
celkem	837	82	691	7	22	3	43	5	-	1690	5383	106520	1881	4764
Byty podle velikosti														
1 obytná místnost	35	14	43	-	4	-	10	-	-	106	106	2880	114	213
2 pokoje	149	25	221	2	7	1	7	-	-	412	824	18019	443	942
3 pokoje	271	28	245	2	6	1	12	-	-	565	1695	34379	618	1533
4 pokoje	174	9	120	1	3	1	7	-	-	315	1260	24185	361	1013
5+ pokojů	203	5	61	2	2	-	5	-	-	278	1498	27057	329	1029
nezjištěno	5	1	1	-	-	-	2	5	-	14	-	-	16	34
celkem	837	82	691	7	22	3	43	5	-	1690	5383	106520	1881	4764
Podíl (%) bytů podle velikosti														
1 obytná místnost	4,2	17,1	6,2	-	18,2	-	23,3	-	-	6,3	2,0	2,7	6,1	4,5
2 pokoje	17,8	30,5	32,0	28,6	31,8	33,3	16,3	-	-	24,4	15,3	16,9	23,6	19,8
3 pokoje	32,4	34,1	35,5	28,6	27,3	33,3	27,9	-	-	33,4	31,5	32,3	32,9	32,2
4 pokoje	20,8	11,0	17,4	14,3	13,6	33,3	16,3	-	-	18,6	23,4	22,7	19,2	21,3
5+ pokojů	24,3	6,1	8,8	28,6	9,1	-	11,6	-	-	16,4	27,8	25,4	17,5	21,6
nezjištěno	0,6	1,2	0,1	-	-	-	4,7	100,0	-	0,8	-	-	0,9	0,7
celkem	100,0	100,0	100,0	100,0	100,0	100,0	100,0	100,0	-	100,0	100,0	100,0	100,0	100,0
Podíl (%) bytů podle materiálu nosných zdí														
	49,5	4,9	40,9	0,4	1,3	0,2	2,5	0,3	-	100,0	x	x	x	x

2. Bytové domy - byty v osobním vlastnictví

Tab. č. 352 Trvale obydlené byty podle materiálu nosných zdí domu, počtu obytných místností, plochy bytu, počtu cenových domácností a bydlících osob, podle období výstavby nebo rekonstrukce domu, kategorie a velikosti bytu a podle druhu domu a právního důvodu užívání bytu

Vysoké Mýto

Období výstavby nebo rekonstrukce domu, kategorie a velikost bytu	Byty v domech podle materiálu nosných zdí								Počet bytů celkem	Počet obytných míst. 8 m ² a více podl. plochy	Obytná plocha bytu v m ²	Počet	
	cihly, tvárnice, cihlové bloky	kámen	kámen a cihly	stěnové panely	nepálené cihly	dřevo	jiné komb. mater. a ost.	nezjištěno				cenových domácností	bydlících osob
Do roku 1899													
I. kategorie	-	-	-	-	-	-	-	-	-	-	-	-	-
II. kategorie	-	-	-	-	-	-	-	-	-	-	-	-	-
III. kategorie	1	-	-	-	-	-	-	-	1	2	28	1	2
IV. kategorie	-	-	-	-	-	-	-	-	-	-	-	-	-
nezjištěná kategorie	-	-	-	-	-	-	-	-	-	-	-	-	-
celkem	1	-	-	-	-	-	-	-	1	2	28	1	2
1900 - 1919													
I. kategorie	-	-	-	-	-	-	-	-	-	-	-	-	-
II. kategorie	-	-	-	-	-	-	-	-	-	-	-	-	-
III. kategorie	-	-	-	-	-	-	-	-	-	-	-	-	-
IV. kategorie	-	-	-	-	-	-	-	-	-	-	-	-	-
nezjištěná kategorie	-	-	-	-	-	-	-	-	-	-	-	-	-
celkem	-	-	-	-	-	-	-	-	-	-	-	-	-
1920 - 1945													
I. kategorie	30	-	10	-	-	-	-	-	40	75	1739	46	97
II. kategorie	1	-	-	-	-	-	-	-	1	3	80	1	2
III. kategorie	-	-	-	-	-	-	-	-	-	-	-	-	-
IV. kategorie	-	-	-	-	-	-	-	-	-	-	-	-	-
nezjištěná kategorie	-	-	-	-	-	-	-	-	-	-	-	-	-
celkem	31	-	10	-	-	-	-	-	41	78	1819	47	99
1946 - 1960													
I. kategorie	16	-	125	-	-	-	-	-	141	327	5445	149	315
II. kategorie	1	-	11	-	-	-	-	-	12	27	481	12	36
III. kategorie	-	-	-	-	-	-	-	-	-	-	-	-	-
IV. kategorie	-	-	-	-	-	-	-	-	-	-	-	-	-
nezjištěná kategorie	-	-	-	-	-	-	-	-	-	-	-	-	-
celkem	17	-	136	-	-	-	-	-	153	354	5926	161	351
1961 - 1970													
I. kategorie	42	-	42	-	-	-	-	-	84	211	3416	87	214
II. kategorie	4	-	2	-	-	-	-	-	6	14	229	7	21
III. kategorie	1	-	-	-	-	-	-	-	1	3	32	1	1
IV. kategorie	-	-	-	-	-	-	-	-	-	-	-	-	-
nezjištěná kategorie	-	-	-	-	-	-	-	-	-	-	-	-	-
celkem	47	-	44	-	-	-	-	-	91	228	3677	95	236
1971 - 1980													
I. kategorie	24	-	-	180	-	-	-	-	204	467	7814	222	542
II. kategorie	-	-	-	-	-	-	-	-	-	-	-	-	-
III. kategorie	-	-	-	1	-	-	-	-	1	-	-	1	4
IV. kategorie	-	-	-	-	-	-	-	-	-	-	-	-	-
nezjištěná kategorie	-	-	-	-	-	-	-	-	-	-	-	-	-
celkem	24	-	-	181	-	-	-	-	205	467	7814	223	546

2. Bytové domy - byty v osobním vlastnictví

Tab. č. 352 Trvale obydlené byty podle materiálu nosných zdí domu, počtu obytných místností, plochy bytu, počtu cenových domácností a bydlících osob, podle období výstavby nebo rekonstrukce domu, kategorie a velikosti bytu a podle druhu domu a právního důvodu užívání bytu

Vysoké Mýto

Období výstavby nebo rekonstrukce domu, kategorie a velikost bytu	Byty v domech podle materiálu nosných zdí								Počet bytů celkem	Počet obytných míst. 8 m ² a více podl. plochy	Obytná plocha bytu v m ²	Počet		
	cihly, tvárnice, cihlové bloky	kámen	kámen a cihly	stěnové panely	nepálené cihly	dřevo	jiné komb. mater. a ost.	nezjištěno				cenových domácností	bydlících osob	
1981 - 1990														
I. kategorie	13	-	-	-	-	-	-	-	13	34	644	13	42	
II. kategorie	-	-	-	-	-	-	-	-	-	-	-	-	-	
III. kategorie	-	-	-	-	-	-	-	-	-	-	-	-	-	
IV. kategorie	-	-	-	-	-	-	-	-	-	-	-	-	-	
nezjištěná kategorie	-	-	-	-	-	-	-	-	-	-	-	-	-	
celkem	13	-	-	-	-	-	-	-	13	34	644	13	42	
1991 a později														
I. kategorie	8	-	-	60	-	-	-	-	68	159	2915	71	179	
II. kategorie	-	-	-	-	-	-	-	-	-	-	-	-	-	
III. kategorie	-	-	-	-	-	-	-	-	-	-	-	-	-	
IV. kategorie	-	-	-	-	-	-	-	-	-	-	-	-	-	
nezjištěná kategorie	-	-	-	-	-	-	-	-	-	-	-	-	-	
celkem	8	-	-	60	-	-	-	-	68	159	2915	71	179	
Nezjištěno														
I. kategorie	-	-	-	-	-	-	-	-	-	-	-	-	-	
II. kategorie	-	-	-	-	-	-	-	-	-	-	-	-	-	
III. kategorie	-	-	-	-	-	-	-	-	-	-	-	-	-	
IV. kategorie	-	-	-	-	-	-	-	-	-	-	-	-	-	
nezjištěná kategorie	-	-	-	-	-	-	-	-	-	-	-	-	-	
celkem	-	-	-	-	-	-	-	-	-	-	-	-	-	
Úhrnem														
I. kategorie	133	-	177	240	-	-	-	-	550	1273	21973	588	1389	
II. kategorie	6	-	13	-	-	-	-	-	19	44	790	20	59	
III. kategorie	2	-	-	1	-	-	-	-	3	5	60	3	7	
IV. kategorie	-	-	-	-	-	-	-	-	-	-	-	-	-	
nezjištěná kategorie	-	-	-	-	-	-	-	-	-	-	-	-	-	
celkem	141	-	190	241	-	-	-	-	572	1322	22823	611	1455	
Byty podle velikosti														
1 obytná místnost	12	-	11	51	-	-	-	-	74	74	1418	77	119	
2 pokoje	74	-	96	96	-	-	-	-	266	532	9732	284	648	
3 pokoje	51	-	81	80	-	-	-	-	212	636	10411	228	609	
4 pokoje	4	-	2	11	-	-	-	-	17	68	1125	19	67	
5+ pokojů	-	-	-	2	-	-	-	-	2	12	137	2	8	
nezjištěno	-	-	-	1	-	-	-	-	1	-	-	1	4	
celkem	141	-	190	241	-	-	-	-	572	1322	22823	611	1455	
Podíl (%) bytů podle velikosti														
1 obytná místnost	8,5	X	5,8	21,2	X	X	X	X	12,9	5,6	6,2	12,6	8,2	
2 pokoje	52,5	X	50,5	39,8	X	X	X	X	46,5	40,2	42,6	46,5	44,5	
3 pokoje	36,2	X	42,6	33,2	X	X	X	X	37,1	48,1	45,6	37,3	41,9	
4 pokoje	2,8	X	1,1	4,6	X	X	X	X	3,0	5,1	4,9	3,1	4,6	
5+ pokojů	-	X	-	0,8	X	X	X	X	0,3	0,9	0,6	0,3	0,5	
nezjištěno	-	X	-	0,4	X	X	X	X	0,2	-	-	0,2	0,3	
celkem	100,0	X	100,0	100,0	X	X	X	X	100,0	100,0	100,0	100,0	100,0	
Podíl (%) bytů podle materiálu nosných zdí	24,7	-	33,2	42,1	-	-	-	-	100,0	x	x	x	x	

3. Bytové domy - byty nájemní

Tab. č. 352 Trvale obydlené byty podle materiálu nosných zdí domu, počtu obytných místností, plochy bytu, počtu cenových domácností a bydlících osob, podle období výstavby nebo rekonstrukce domu, kategorie a velikosti bytu a podle druhu domu a právního důvodu užívání bytu

Vysoké Mýto

Období výstavby nebo rekonstrukce domu, kategorie a velikost bytu	Byty v domech podle materiálu nosných zdí								Počet bytů celkem	Počet obytných míst. 8 m ² a více podl. plochy	Obytná plocha bytu v m ²	Počet	
	cihly, tvárnice, cihlové bloky	kámen	kámen a cihly	stěnové panely	nepálené cihly	dřevo	jiné komb. mater. a ost.	nezjištěno				cenových domácností	bydlících osob
Do roku 1899													
I. kategorie	-	8	45	-	-	-	5	-	58	88	1637	60	120
II. kategorie	-	-	3	-	-	-	-	-	3	6	156	4	14
III. kategorie	1	-	10	-	-	-	-	-	11	11	166	11	15
IV. kategorie	2	-	-	-	-	-	-	-	2	3	36	2	4
nezjištěná kategorie	-	-	-	-	-	-	-	-	-	-	-	-	-
celkem	3	8	58	-	-	-	5	-	74	108	1995	77	153
1900 - 1919													
I. kategorie	-	-	21	-	-	-	-	-	21	37	801	23	50
II. kategorie	8	-	-	-	-	-	-	-	8	15	336	11	41
III. kategorie	9	-	-	-	-	-	-	-	9	11	218	11	43
IV. kategorie	14	-	-	-	-	-	-	-	14	18	316	15	56
nezjištěná kategorie	-	-	-	-	-	-	-	-	-	-	-	-	-
celkem	31	-	21	-	-	-	-	-	52	81	1671	60	190
1920 - 1945													
I. kategorie	2	-	6	-	-	-	-	-	8	18	342	8	22
II. kategorie	1	-	-	-	-	-	-	-	1	1	16	1	1
III. kategorie	-	-	-	-	-	-	-	-	-	-	-	-	-
IV. kategorie	-	-	-	-	-	-	-	-	-	-	-	-	-
nezjištěná kategorie	-	-	-	-	-	-	-	-	-	-	-	-	-
celkem	3	-	6	-	-	-	-	-	9	19	358	9	23
1946 - 1960													
I. kategorie	10	-	50	-	-	-	-	-	60	125	2047	63	121
II. kategorie	1	-	7	-	-	-	-	-	8	16	269	8	16
III. kategorie	-	-	-	-	-	-	-	-	-	-	-	-	-
IV. kategorie	-	-	-	-	-	-	-	-	-	-	-	-	-
nezjištěná kategorie	-	-	-	-	-	-	-	-	-	-	-	-	-
celkem	11	-	57	-	-	-	-	-	68	141	2316	71	137
1961 - 1970													
I. kategorie	31	-	18	-	-	-	-	-	49	115	1920	52	99
II. kategorie	5	-	-	-	-	-	-	-	5	12	239	5	14
III. kategorie	-	-	-	-	-	-	-	-	-	-	-	-	-
IV. kategorie	-	-	-	-	-	-	-	-	-	-	-	-	-
nezjištěná kategorie	-	-	-	-	-	-	-	-	-	-	-	-	-
celkem	36	-	18	-	-	-	-	-	54	127	2159	57	113
1971 - 1980													
I. kategorie	67	-	-	188	-	-	-	-	255	572	9676	273	669
II. kategorie	2	-	-	2	-	-	-	-	4	7	110	4	13
III. kategorie	-	-	-	-	-	-	-	-	-	-	-	-	-
IV. kategorie	-	-	-	-	-	-	-	-	-	-	-	-	-
nezjištěná kategorie	-	-	-	-	-	-	-	-	-	-	-	-	-
celkem	69	-	-	190	-	-	-	-	259	579	9786	277	682

3. Bytové domy - byty nájemní

Tab. č. 352 Trvale obydlené byty podle materiálu nosných zdí domu, počtu obytných místností, plochy bytu, počtu cenзовých domácností a bydlících osob, podle období výstavby nebo rekonstrukce domu, kategorie a velikosti bytu a podle druhu domu a právního důvodu užívání bytu

Vysoké Mýto

Období výstavby nebo rekonstrukce domu, kategorie a velikost bytu	Byty v domech podle materiálu nosných zdí								Počet bytů celkem	Počet obytných míst. 8 m ² a více podl. plochy	Obytná plocha bytu v m ²	Počet		
	cihly, tvárnice, cihlové bloky	kámen	kámen a cihly	stěnové panely	nepálené cihly	dřevo	jiné komb. mater. a ost.	nezjištěno				cenзовých domácností	bydlících osob	
1981 - 1990														
I. kategorie	5	-	-	98	-	-	-	-	103	199	3409	115	301	
II. kategorie	1	-	-	-	-	-	-	-	1	3	54	1	4	
III. kategorie	-	-	-	-	-	-	-	-	-	-	-	-	-	
IV. kategorie	-	-	-	-	-	-	-	-	-	-	-	-	-	
nezjištěná kategorie	-	-	-	-	-	-	-	-	-	-	-	-	-	
celkem	6	-	-	98	-	-	-	-	104	202	3463	116	305	
1991 a později														
I. kategorie	157	-	-	226	-	-	-	-	383	645	10963	396	787	
II. kategorie	1	-	-	2	-	-	-	-	3	6	92	3	6	
III. kategorie	-	-	-	-	-	-	-	-	-	-	-	-	-	
IV. kategorie	-	-	-	1	-	-	-	-	1	2	68	2	2	
nezjištěná kategorie	-	-	-	-	-	-	-	-	-	-	-	-	-	
celkem	158	-	-	229	-	-	-	-	387	653	11123	401	795	
Nezjištěno														
I. kategorie	-	-	-	-	-	-	-	-	-	-	-	-	-	
II. kategorie	-	-	-	-	-	-	-	-	-	-	-	-	-	
III. kategorie	-	-	-	-	-	-	-	-	-	-	-	-	-	
IV. kategorie	-	-	-	-	-	-	-	-	-	-	-	-	-	
nezjištěná kategorie	-	-	-	-	-	-	-	-	-	-	-	-	-	
celkem	-	-	-	-	-	-	-	-	-	-	-	-	-	
Úhrnem														
I. kategorie	272	8	140	512	-	-	5	-	937	1799	30795	990	2169	
II. kategorie	19	-	10	4	-	-	-	-	33	66	1272	37	109	
III. kategorie	10	-	10	-	-	-	-	-	20	22	384	22	58	
IV. kategorie	16	-	-	1	-	-	-	-	17	23	420	19	62	
nezjištěná kategorie	-	-	-	-	-	-	-	-	-	-	-	-	-	
celkem	317	8	160	517	-	-	5	-	1007	1910	32871	1068	2398	
Byty podle velikosti														
1 obytná místnost	113	2	57	180	-	-	2	-	354	354	6639	368	597	
2 pokoje	129	4	77	216	-	-	1	-	427	854	14720	456	1075	
3 pokoje	67	2	24	96	-	-	2	-	191	573	9600	206	604	
4 pokoje	6	-	1	24	-	-	-	-	31	124	1844	34	113	
5+ pokojů	1	-	-	-	-	-	-	-	1	5	68	1	4	
nezjištěno	1	-	1	1	-	-	-	-	3	-	-	3	5	
celkem	317	8	160	517	-	-	5	-	1007	1910	32871	1068	2398	
Podíl (%) bytů podle velikosti														
1 obytná místnost	35,6	25,0	35,6	34,8	X	X	40,0	X	35,2	18,5	20,2	34,5	24,9	
2 pokoje	40,7	50,0	48,1	41,8	X	X	20,0	X	42,4	44,7	44,8	42,7	44,8	
3 pokoje	21,1	25,0	15,0	18,6	X	X	40,0	X	19,0	30,0	29,2	19,3	25,2	
4 pokoje	1,9	-	0,6	4,6	X	X	-	X	3,1	6,5	5,6	3,2	4,7	
5+ pokojů	0,3	-	-	-	X	X	-	X	0,1	0,3	0,2	0,1	0,2	
nezjištěno	0,3	-	0,6	0,2	X	X	-	X	0,3	-	-	0,3	0,2	
celkem	100,0	100,0	100,0	100,0	X	X	100,0	X	100,0	100,0	100,0	100,0	100,0	
Podíl (%) bytů podle materiálu nosných zdí	31,5	0,8	15,9	51,3	-	-	0,5	-	100,0	x	x	x	x	

4. Bytové domy - byty družstevní

Tab. č. 352 Trvale obydlené byty podle materiálu nosných zdí domu, počtu obytných místností, plochy bytu, počtu cenových domácností a bydlících osob, podle období výstavby nebo rekonstrukce domu, kategorie a velikosti bytu a podle druhu domu a právního důvodu užívání bytu

Vysoké Mýto

Období výstavby nebo rekonstrukce domu, kategorie a velikost bytu	Byty v domech podle materiálu nosných zdí								Počet bytů celkem	Počet obytných míst. 8 m ² a více podl. plochy	Obytná plocha bytu v m ²	Počet	
	cihly, tvárnice, cihlové bloky	kámen	kámen a cihly	stěnové panely	nepálené cihly	dřevo	jiné komb. mater. a ost.	nezjištěno				cenových domácností	bydlících osob
Do roku 1899													
I. kategorie	-	-	-	-	-	-	-	-	-	-	-	-	-
II. kategorie	-	-	-	-	-	-	-	-	-	-	-	-	-
III. kategorie	-	-	-	-	-	-	-	-	-	-	-	-	-
IV. kategorie	-	-	-	-	-	-	-	-	-	-	-	-	-
nezjištěná kategorie	-	-	-	-	-	-	-	-	-	-	-	-	-
celkem	-	-	-	-	-	-	-	-	-	-	-	-	-
1900 - 1919													
I. kategorie	-	-	-	-	-	-	-	-	-	-	-	-	-
II. kategorie	-	-	-	-	-	-	-	-	-	-	-	-	-
III. kategorie	-	-	-	-	-	-	-	-	-	-	-	-	-
IV. kategorie	-	-	-	-	-	-	-	-	-	-	-	-	-
nezjištěná kategorie	-	-	-	-	-	-	-	-	-	-	-	-	-
celkem	-	-	-	-	-	-	-	-	-	-	-	-	-
1920 - 1945													
I. kategorie	-	-	-	-	-	-	-	-	-	-	-	-	-
II. kategorie	-	-	-	-	-	-	-	-	-	-	-	-	-
III. kategorie	-	-	-	-	-	-	-	-	-	-	-	-	-
IV. kategorie	-	-	-	-	-	-	-	-	-	-	-	-	-
nezjištěná kategorie	-	-	-	-	-	-	-	-	-	-	-	-	-
celkem	-	-	-	-	-	-	-	-	-	-	-	-	-
1946 - 1960													
I. kategorie	-	-	-	-	-	-	-	-	-	-	-	-	-
II. kategorie	-	-	-	-	-	-	-	-	-	-	-	-	-
III. kategorie	-	-	-	-	-	-	-	-	-	-	-	-	-
IV. kategorie	-	-	-	-	-	-	-	-	-	-	-	-	-
nezjištěná kategorie	-	-	-	-	-	-	-	-	-	-	-	-	-
celkem	-	-	-	-	-	-	-	-	-	-	-	-	-
1961 - 1970													
I. kategorie	65	-	41	-	-	-	-	-	106	306	4869	114	243
II. kategorie	1	-	-	-	-	-	-	-	1	3	53	1	3
III. kategorie	-	-	-	-	-	-	-	-	-	-	-	-	-
IV. kategorie	-	-	-	-	-	-	-	-	-	-	-	-	-
nezjištěná kategorie	-	-	-	-	-	-	-	-	-	-	-	-	-
celkem	66	-	41	-	-	-	-	-	107	309	4922	115	246
1971 - 1980													
I. kategorie	281	-	-	285	-	-	-	-	566	1464	23534	609	1429
II. kategorie	5	-	-	-	-	-	-	-	5	15	236	5	19
III. kategorie	-	-	-	-	-	-	-	-	-	-	-	-	-
IV. kategorie	-	-	-	-	-	-	-	-	-	-	-	-	-
nezjištěná kategorie	-	-	-	-	-	-	-	-	-	-	-	-	-
celkem	286	-	-	285	-	-	-	-	571	1479	23770	614	1448

4. Bytové domy - byty družstevní

Tab. č. 352 Trvale obydlené byty podle materiálu nosných zdí domu, počtu obytných místností, plochy bytu, počtu cenзовých domácností a bydlících osob, podle období výstavby nebo rekonstrukce domu, kategorie a velikosti bytu a podle druhu domu a právního důvodu užívání bytu

Vysoké Mýto

Období výstavby nebo rekonstrukce domu, kategorie a velikost bytu	Byty v domech podle materiálu nosných zdí								Počet bytů celkem	Počet obytných míst. 8 m ² a více podl. plochy	Obytná plocha bytu v m ²	Počet		
	cihly, tvárnice, cihlové bloky	kámen	kámen a cihly	stěnové panely	nepálené cihly	dřevo	jiné komb. mater. a ost.	nezjištěno				cenзовých domácností	bydlících osob	
1981 - 1990														
I. kategorie	56	-	-	65	-	-	-	-	121	334	5325	127	417	
II. kategorie	-	-	-	-	-	-	-	-	-	-	-	-	-	
III. kategorie	-	-	-	-	-	-	-	-	-	-	-	-	-	
IV. kategorie	-	-	-	-	-	-	-	-	-	-	-	-	-	
nezjištěná kategorie	-	-	-	-	-	-	-	-	-	-	-	-	-	
celkem	56	-	-	65	-	-	-	-	121	334	5325	127	417	
1991 a později														
I. kategorie	18	-	-	268	-	-	-	-	286	697	12169	298	796	
II. kategorie	-	-	-	-	-	-	-	-	-	-	-	-	-	
III. kategorie	-	-	-	-	-	-	-	-	-	-	-	-	-	
IV. kategorie	-	-	-	-	-	-	-	-	-	-	-	-	-	
nezjištěná kategorie	-	-	-	-	-	-	-	-	-	-	-	-	-	
celkem	18	-	-	268	-	-	-	-	286	697	12169	298	796	
Nezjištěno														
I. kategorie	-	-	-	-	-	-	-	-	-	-	-	-	-	
II. kategorie	-	-	-	-	-	-	-	-	-	-	-	-	-	
III. kategorie	-	-	-	-	-	-	-	-	-	-	-	-	-	
IV. kategorie	-	-	-	-	-	-	-	-	-	-	-	-	-	
nezjištěná kategorie	-	-	-	-	-	-	-	-	-	-	-	-	-	
celkem	-	-	-	-	-	-	-	-	-	-	-	-	-	
Úhrnem														
I. kategorie	420	-	41	618	-	-	-	-	1079	2801	45897	1148	2885	
II. kategorie	6	-	-	-	-	-	-	-	6	18	289	6	22	
III. kategorie	-	-	-	-	-	-	-	-	-	-	-	-	-	
IV. kategorie	-	-	-	-	-	-	-	-	-	-	-	-	-	
nezjištěná kategorie	-	-	-	-	-	-	-	-	-	-	-	-	-	
celkem	426	-	41	618	-	-	-	-	1085	2819	46186	1154	2907	
Byty podle velikosti														
1 obytná místnost	11	-	2	146	-	-	-	-	159	159	2752	162	245	
2 pokoje	18	-	8	177	-	-	-	-	203	406	7741	212	502	
3 pokoje	368	-	31	234	-	-	-	-	633	1899	30534	685	1862	
4 pokoje	29	-	-	57	-	-	-	-	86	344	5004	91	285	
5+ pokojů	-	-	-	2	-	-	-	-	2	11	155	2	10	
nezjištěno	-	-	-	2	-	-	-	-	2	-	-	2	3	
celkem	426	-	41	618	-	-	-	-	1085	2819	46186	1154	2907	
Podíl (%) bytů podle velikosti														
1 obytná místnost	2,6	X	4,9	23,6	X	X	X	X	14,7	5,6	6,0	14,0	8,4	
2 pokoje	4,2	X	19,5	28,6	X	X	X	X	18,7	14,4	16,8	18,4	17,3	
3 pokoje	86,4	X	75,6	37,9	X	X	X	X	58,3	67,4	66,1	59,4	64,1	
4 pokoje	6,8	X	-	9,2	X	X	X	X	7,9	12,2	10,8	7,9	9,8	
5+ pokojů	-	X	-	0,3	X	X	X	X	0,2	0,4	0,3	0,2	0,3	
nezjištěno	-	X	-	0,3	X	X	X	X	0,2	-	-	0,2	0,1	
celkem	100,0	X	100,0	100,0	X	X	X	X	100,0	100,0	100,0	100,0	100,0	
Podíl (%) bytů podle materiálu nosných zdí	39,3	-	3,8	57,0	-	-	-	-	100,0	x	x	x	x	

5. Bytové domy - byty členů družstva založeného
v průběhu privatizace

Tab. č. 352 Trvale obydlené byty podle materiálu nosných zdí domu, počtu obytných místností, plochy bytu, počtu cenзовých domácností a bydlících osob, podle období výstavby nebo rekonstrukce domu, kategorie a velikosti bytu a podle druhu domu a právního důvodu užívání bytu

Vysoké Mýto

Období výstavby nebo rekonstrukce domu, kategorie a velikost bytu	Byty v domech podle materiálu nosných zdí								Počet bytů celkem	Počet obytných míst. 8 m ² a více podl. plochy	Obytná plocha bytu v m ²	Počet	
	cihly, tvárnice, cihlové bloky	kámen	kámen a cihly	stěnové panely	nepálené cihly	dřevo	jiné komb. mater. a ost.	nezjištěno				cenзовých domácností	bydlících osob
Do roku 1899													
I. kategorie	-	-	-	-	-	-	-	-	-	-	-	-	-
II. kategorie	-	-	-	-	-	-	-	-	-	-	-	-	-
III. kategorie	-	-	-	-	-	-	-	-	-	-	-	-	-
IV. kategorie	-	-	-	-	-	-	-	-	-	-	-	-	-
nezjištěná kategorie	-	-	-	-	-	-	-	-	-	-	-	-	-
celkem	-	-	-	-	-	-	-	-	-	-	-	-	-
1900 - 1919													
I. kategorie	-	-	-	-	-	-	-	-	-	-	-	-	-
II. kategorie	-	-	-	-	-	-	-	-	-	-	-	-	-
III. kategorie	-	-	-	-	-	-	-	-	-	-	-	-	-
IV. kategorie	-	-	-	-	-	-	-	-	-	-	-	-	-
nezjištěná kategorie	-	-	-	-	-	-	-	-	-	-	-	-	-
celkem	-	-	-	-	-	-	-	-	-	-	-	-	-
1920 - 1945													
I. kategorie	-	-	-	-	-	-	-	-	-	-	-	-	-
II. kategorie	-	-	-	-	-	-	-	-	-	-	-	-	-
III. kategorie	-	-	-	-	-	-	-	-	-	-	-	-	-
IV. kategorie	-	-	-	-	-	-	-	-	-	-	-	-	-
nezjištěná kategorie	-	-	-	-	-	-	-	-	-	-	-	-	-
celkem	-	-	-	-	-	-	-	-	-	-	-	-	-
1946 - 1960													
I. kategorie	-	-	-	-	-	-	-	-	-	-	-	-	-
II. kategorie	-	-	-	-	-	-	-	-	-	-	-	-	-
III. kategorie	-	-	-	-	-	-	-	-	-	-	-	-	-
IV. kategorie	-	-	-	-	-	-	-	-	-	-	-	-	-
nezjištěná kategorie	-	-	-	-	-	-	-	-	-	-	-	-	-
celkem	-	-	-	-	-	-	-	-	-	-	-	-	-
1961 - 1970													
I. kategorie	-	-	-	-	-	-	-	-	-	-	-	-	-
II. kategorie	-	-	-	-	-	-	-	-	-	-	-	-	-
III. kategorie	-	-	-	-	-	-	-	-	-	-	-	-	-
IV. kategorie	-	-	-	-	-	-	-	-	-	-	-	-	-
nezjištěná kategorie	-	-	-	-	-	-	-	-	-	-	-	-	-
celkem	-	-	-	-	-	-	-	-	-	-	-	-	-
1971 - 1980													
I. kategorie	-	-	-	95	-	-	-	-	95	201	3290	101	254
II. kategorie	-	-	-	-	-	-	-	-	-	-	-	-	-
III. kategorie	-	-	-	-	-	-	-	-	-	-	-	-	-
IV. kategorie	-	-	-	-	-	-	-	-	-	-	-	-	-
nezjištěná kategorie	-	-	-	-	-	-	-	-	-	-	-	-	-
celkem	-	-	-	95	-	-	-	-	95	201	3290	101	254

5. Bytové domy - byty členů družstva založeného
v průběhu privatizace

Tab. č. 352 Trvale obydlené byty podle materiálu nosných zdí domu, počtu obytných místností, plochy bytu, počtu cenзовých domácností a bydlících osob, podle období výstavby nebo rekonstrukce domu, kategorie a velikosti bytu a podle druhu domu a právního důvodu užívání bytu

Vysoké Mýto

Období výstavby nebo rekonstrukce domu, kategorie a velikost bytu	Byty v domech podle materiálu nosných zdí								Počet bytů celkem	Počet obytných míst. 8 m ² a více podl. plochy	Obytná plocha bytu v m ²	Počet		
	cihly, tvárnice, cihlové bloky	kámen	kámen a cihly	stěnové panely	nepálené cihly	dřevo	jiné komb. mater. a ost.	nezjištěno				cenзовých domácností	bydlících osob	
1981 - 1990														
I. kategorie	-	-	-	-	-	-	-	-	-	-	-	-	-	-
II. kategorie	-	-	-	-	-	-	-	-	-	-	-	-	-	-
III. kategorie	-	-	-	-	-	-	-	-	-	-	-	-	-	-
IV. kategorie	-	-	-	-	-	-	-	-	-	-	-	-	-	-
nezjištěná kategorie	-	-	-	-	-	-	-	-	-	-	-	-	-	-
celkem	-	-	-	-	-	-	-	-	-	-	-	-	-	-
1991 a později														
I. kategorie	-	-	-	-	-	-	-	-	-	-	-	-	-	-
II. kategorie	-	-	-	-	-	-	-	-	-	-	-	-	-	-
III. kategorie	-	-	-	-	-	-	-	-	-	-	-	-	-	-
IV. kategorie	-	-	-	-	-	-	-	-	-	-	-	-	-	-
nezjištěná kategorie	-	-	-	-	-	-	-	-	-	-	-	-	-	-
celkem	-	-	-	-	-	-	-	-	-	-	-	-	-	-
Nezjištěno														
I. kategorie	-	-	-	-	-	-	-	-	-	-	-	-	-	-
II. kategorie	-	-	-	-	-	-	-	-	-	-	-	-	-	-
III. kategorie	-	-	-	-	-	-	-	-	-	-	-	-	-	-
IV. kategorie	-	-	-	-	-	-	-	-	-	-	-	-	-	-
nezjištěná kategorie	-	-	-	-	-	-	-	-	-	-	-	-	-	-
celkem	-	-	-	-	-	-	-	-	-	-	-	-	-	-
Úhrnem														
I. kategorie	-	-	-	95	-	-	-	-	95	201	3290	101	254	-
II. kategorie	-	-	-	-	-	-	-	-	-	-	-	-	-	-
III. kategorie	-	-	-	-	-	-	-	-	-	-	-	-	-	-
IV. kategorie	-	-	-	-	-	-	-	-	-	-	-	-	-	-
nezjištěná kategorie	-	-	-	-	-	-	-	-	-	-	-	-	-	-
celkem	-	-	-	95	-	-	-	-	95	201	3290	101	254	-
Byty podle velikosti														
1 obytná místnost	-	-	-	27	-	-	-	-	27	27	437	27	38	-
2 pokoje	-	-	-	30	-	-	-	-	30	60	985	30	84	-
3 pokoje	-	-	-	38	-	-	-	-	38	114	1868	44	132	-
4 pokoje	-	-	-	-	-	-	-	-	-	-	-	-	-	-
5+ pokojů	-	-	-	-	-	-	-	-	-	-	-	-	-	-
nezjištěno	-	-	-	-	-	-	-	-	-	-	-	-	-	-
celkem	-	-	-	95	-	-	-	-	95	201	3290	101	254	-
Podíl (%) bytů podle velikosti														
1 obytná místnost	X	X	X	28,4	X	X	X	X	28,4	13,4	13,3	26,7	15,0	-
2 pokoje	X	X	X	31,6	X	X	X	X	31,6	29,9	29,9	29,7	33,1	-
3 pokoje	X	X	X	40,0	X	X	X	X	40,0	56,7	56,8	43,6	52,0	-
4 pokoje	X	X	X	-	X	X	X	X	-	-	-	-	-	-
5+ pokojů	X	X	X	-	X	X	X	X	-	-	-	-	-	-
nezjištěno	X	X	X	-	X	X	X	X	-	-	-	-	-	-
celkem	X	X	X	100,0	X	X	X	X	100,0	100,0	100,0	100,0	100,0	-
Podíl (%) bytů podle materiálu nosných zdí	-	-	-	100,0	-	-	-	-	100,0	x	x	x	x	-

6. Bytové domy - byty ostatní

Tab. č. 352 Trvale obydlené byty podle materiálu nosných zdí domu, počtu obytných místností, plochy bytu, počtu cenzových domácností a bydlících osob, podle období výstavby nebo rekonstrukce domu, kategorie a velikosti bytu a podle druhu domu a právního důvodu užívání bytu

Vysoké Mýto

Období výstavby nebo rekonstrukce domu, kategorie a velikost bytu	Byty v domech podle materiálu nosných zdí								Počet bytů celkem	Počet obytných míst. 8 m ² a více podl. plochy	Obytná plocha bytu v m ²	Počet		
	cihly, tvárnice, cihlové bloky	kámen	kámen a cihly	stěnové panely	nepálené cihly	dřevo	jiné komb. mater. a ost.	nezjištěno				cenzových domácností	bydlících osob	
Do roku 1899														
I. kategorie	-	1	-	-	-	-	-	-	1	2	38	1	1	
II. kategorie	-	-	-	-	-	-	-	-	-	-	-	-	-	
III. kategorie	-	-	-	-	-	-	-	-	-	-	-	-	-	
IV. kategorie	1	-	-	-	-	-	-	-	1	1	11	1	1	
nezjištěná kategorie	-	-	-	-	-	-	-	-	-	-	-	-	-	
celkem	1	1	-	-	-	-	-	-	2	3	49	2	2	
1900 - 1919														
I. kategorie	-	-	-	-	-	-	-	-	-	-	-	-	-	
II. kategorie	-	-	-	-	-	-	-	-	-	-	-	-	-	
III. kategorie	-	-	1	-	-	-	-	-	1	-	-	1	1	
IV. kategorie	-	-	-	-	-	-	-	-	-	-	-	-	-	
nezjištěná kategorie	-	-	-	-	-	-	-	-	-	-	-	-	-	
celkem	-	-	1	-	-	-	-	-	1	-	-	1	1	
1920 - 1945														
I. kategorie	1	-	2	-	-	-	-	-	3	6	126	3	5	
II. kategorie	-	-	-	-	-	-	-	-	-	-	-	-	-	
III. kategorie	-	-	-	-	-	-	-	-	-	-	-	-	-	
IV. kategorie	-	-	-	-	-	-	-	-	-	-	-	-	-	
nezjištěná kategorie	-	-	-	-	-	-	-	-	-	-	-	-	-	
celkem	1	-	2	-	-	-	-	-	3	6	126	3	5	
1946 - 1960														
I. kategorie	-	-	19	-	-	-	-	-	19	38	636	20	37	
II. kategorie	-	-	-	-	-	-	-	-	-	-	-	-	-	
III. kategorie	-	-	-	-	-	-	-	-	-	-	-	-	-	
IV. kategorie	5	-	-	-	-	-	-	-	5	7	111	5	22	
nezjištěná kategorie	-	-	-	-	-	-	-	-	-	-	-	-	-	
celkem	5	-	19	-	-	-	-	-	24	45	747	25	59	
1961 - 1970														
I. kategorie	6	-	8	-	-	-	-	-	14	30	516	14	27	
II. kategorie	1	-	-	-	-	-	-	-	1	3	46	1	3	
III. kategorie	-	-	-	-	-	-	-	-	-	-	-	-	-	
IV. kategorie	-	-	-	-	-	-	-	-	-	-	-	-	-	
nezjištěná kategorie	-	-	1	-	-	-	-	-	1	-	-	1	1	
celkem	7	-	9	-	-	-	-	-	16	33	562	16	31	
1971 - 1980														
I. kategorie	5	-	-	16	-	-	-	-	21	53	901	22	52	
II. kategorie	-	-	-	1	-	-	-	-	1	3	55	2	6	
III. kategorie	-	-	-	-	-	-	-	-	-	-	-	-	-	
IV. kategorie	-	-	-	-	-	-	-	-	-	-	-	-	-	
nezjištěná kategorie	2	-	-	-	-	-	-	-	2	-	-	2	5	
celkem	7	-	-	17	-	-	-	-	24	56	956	26	63	

6. Bytové domy - byty ostatní

Tab. č. 352 Trvale obydlené byty podle materiálu nosných zdí domu, počtu obytných místností, plochy bytu, počtu cenových domácností a bydlících osob, podle období výstavby nebo rekonstrukce domu, kategorie a velikosti bytu a podle druhu domu a právního důvodu užívání bytu

Vysoké Mýto

Období výstavby nebo rekonstrukce domu, kategorie a velikost bytu	Byty v domech podle materiálu nosných zdí								Počet bytů celkem	Počet obytných míst. 8 m ² a více podl. plochy	Obytná plocha bytu v m ²	Počet		
	cihly, tvárnice, cihlové bloky	kámen	kámen a cihly	stěnové panely	nepálené cihly	dřevo	jiné komb. mater. a ost.	nezjištěno				cenových domácností	bydlících osob	
1981 - 1990														
I. kategorie	-	-	-	1	-	-	-	-	1	2	48	1	4	
II. kategorie	-	-	-	-	-	-	-	-	-	-	-	-	-	
III. kategorie	-	-	-	-	-	-	-	-	-	-	-	-	-	
IV. kategorie	-	-	-	-	-	-	-	-	-	-	-	-	-	
nezjištěná kategorie	-	-	-	-	-	-	-	-	-	-	-	-	-	
celkem	-	-	-	1	-	-	-	-	1	2	48	1	4	
1991 a později														
I. kategorie	5	-	-	2	-	-	-	-	7	15	320	7	19	
II. kategorie	-	-	-	-	-	-	-	-	-	-	-	-	-	
III. kategorie	-	-	-	-	-	-	-	-	-	-	-	-	-	
IV. kategorie	-	-	-	-	-	-	-	-	-	-	-	-	-	
nezjištěná kategorie	1	-	-	-	-	-	-	-	1	-	-	1	3	
celkem	6	-	-	2	-	-	-	-	8	15	320	8	22	
Nezjištěno														
I. kategorie	-	-	-	-	-	-	-	-	-	-	-	-	-	
II. kategorie	-	-	-	-	-	-	-	-	-	-	-	-	-	
III. kategorie	-	-	-	-	-	-	-	-	-	-	-	-	-	
IV. kategorie	-	-	-	-	-	-	-	-	-	-	-	-	-	
nezjištěná kategorie	-	-	-	-	-	-	-	1	1	-	-	1	1	
celkem	-	-	-	-	-	-	-	1	1	-	-	1	1	
Úhrnem														
I. kategorie	17	1	29	19	-	-	-	-	66	146	2585	68	145	
II. kategorie	1	-	-	1	-	-	-	-	2	6	101	3	9	
III. kategorie	-	-	1	-	-	-	-	-	1	-	-	1	1	
IV. kategorie	6	-	-	-	-	-	-	-	6	8	122	6	23	
nezjištěná kategorie	3	-	1	-	-	-	-	1	5	-	-	5	10	
celkem	27	1	31	20	-	-	-	1	80	160	2808	83	188	
Byty podle velikosti														
1 obytná místnost	8	-	7	3	-	-	-	-	18	18	388	18	34	
2 pokoje	7	1	14	10	-	-	-	-	32	64	1149	34	74	
3 pokoje	4	-	8	7	-	-	-	-	19	57	919	20	57	
4 pokoje	4	-	-	-	-	-	-	-	4	16	252	4	8	
5+ pokojů	1	-	-	-	-	-	-	-	1	5	100	1	4	
nezjištěno	3	-	2	-	-	-	-	1	6	-	-	6	11	
celkem	27	1	31	20	-	-	-	1	80	160	2808	83	188	
Podíl (%) bytů podle velikosti														
1 obytná místnost	29,6	-	22,6	15,0	X	X	X	-	22,5	11,3	13,8	21,7	18,1	
2 pokoje	25,9	100,0	45,2	50,0	X	X	X	-	40,0	40,0	40,9	41,0	39,4	
3 pokoje	14,8	-	25,8	35,0	X	X	X	-	23,8	35,6	32,7	24,1	30,3	
4 pokoje	14,8	-	-	-	X	X	X	-	5,0	10,0	9,0	4,8	4,3	
5+ pokojů	3,7	-	-	-	X	X	X	-	1,3	3,1	3,6	1,2	2,1	
nezjištěno	11,1	-	6,5	-	X	X	X	100,0	7,5	-	-	7,2	5,9	
celkem	100,0	100,0	100,0	100,0	X	X	X	100,0	100,0	100,0	100,0	100,0	100,0	
Podíl (%) bytů podle materiálu nosných zdí	33,8	1,3	38,8	25,0	-	-	-	1,3	100,0	x	x	x	x	

7. Ostatní budovy

Tab. č. 352 Trvale obydlené byty podle materiálu nosných zdí domu, počtu obytných místností, plochy bytu, počtu cenových domácností a bydlících osob, podle období výstavby nebo rekonstrukce domu, kategorie a velikosti bytu a podle druhu domu a právního důvodu užívání bytu

Vysoké Mýto

Období výstavby nebo rekonstrukce domu, kategorie a velikost bytu	Byty v domech podle materiálu nosných zdí								Počet bytů celkem	Počet obytných míst. 8 m ² a více podl. plochy	Obytná plocha bytu v m ²	Počet		
	cihly, tvárnice, cihlové bloky	kámen	kámen a cihly	stěnové panely	nepálené cihly	dřevo	jiné komb. mater. a ost.	nezjištěno				cenových domácností	bydlících osob	
Do roku 1899														
I. kategorie	1	1	2	-	-	-	1	-	5	13	296	5	12	
II. kategorie	-	-	-	-	-	-	-	-	-	-	-	-	-	
III. kategorie	-	-	-	-	-	-	-	-	-	-	-	-	-	
IV. kategorie	-	-	-	-	-	-	-	-	-	-	-	-	-	
nezjištěná kategorie	-	-	-	-	-	-	-	-	-	-	-	-	-	
celkem	1	1	2	-	-	-	1	-	5	13	296	5	12	
1900 - 1919														
I. kategorie	3	-	5	-	-	-	-	-	8	16	384	8	21	
II. kategorie	-	-	-	-	-	-	-	-	-	-	-	-	-	
III. kategorie	-	-	1	-	-	-	-	-	1	1	18	1	1	
IV. kategorie	-	-	-	-	-	-	-	-	-	-	-	-	-	
nezjištěná kategorie	-	-	-	-	-	-	-	-	-	-	-	-	-	
celkem	3	-	6	-	-	-	-	-	9	17	402	9	22	
1920 - 1945														
I. kategorie	1	-	3	-	-	-	-	-	4	11	216	4	12	
II. kategorie	-	-	-	-	-	-	-	-	-	-	-	-	-	
III. kategorie	-	-	-	-	-	-	-	-	-	-	-	-	-	
IV. kategorie	-	-	-	-	-	-	-	-	-	-	-	-	-	
nezjištěná kategorie	-	-	-	-	-	-	-	-	-	-	-	-	-	
celkem	1	-	3	-	-	-	-	-	4	11	216	4	12	
1946 - 1960														
I. kategorie	1	-	3	-	-	-	-	-	4	8	244	4	9	
II. kategorie	-	-	-	-	-	-	-	-	-	-	-	-	-	
III. kategorie	-	-	-	-	-	-	1	-	1	3	26	1	2	
IV. kategorie	-	-	-	-	-	-	-	-	-	-	-	-	-	
nezjištěná kategorie	-	-	-	-	-	-	-	-	-	-	-	-	-	
celkem	1	-	3	-	-	-	1	-	5	11	270	5	11	
1961 - 1970														
I. kategorie	-	-	2	-	-	-	-	-	2	5	101	3	7	
II. kategorie	-	-	-	-	-	-	-	-	-	-	-	-	-	
III. kategorie	-	-	-	-	-	-	-	-	-	-	-	-	-	
IV. kategorie	-	-	-	-	-	-	-	-	-	-	-	-	-	
nezjištěná kategorie	-	-	-	-	-	-	-	-	-	-	-	-	-	
celkem	-	-	2	-	-	-	-	-	2	5	101	3	7	
1971 - 1980														
I. kategorie	3	-	-	-	-	-	-	-	3	6	133	4	9	
II. kategorie	-	-	-	-	-	-	-	-	-	-	-	-	-	
III. kategorie	-	-	-	-	-	-	-	-	-	-	-	-	-	
IV. kategorie	-	-	-	-	-	-	-	-	-	-	-	-	-	
nezjištěná kategorie	-	-	-	-	-	-	-	-	-	-	-	-	-	
celkem	3	-	-	-	-	-	-	-	3	6	133	4	9	

7. Ostatní budovy

Tab. č. 352 Trvale obydlené byty podle materiálu nosných zdí domu, počtu obytných místností, plochy bytu, počtu cenových domácností a bydlících osob, podle období výstavby nebo rekonstrukce domu, kategorie a velikosti bytu a podle druhu domu a právního důvodu užívání bytu

Vysoké Mýto

Období výstavby nebo rekonstrukce domu, kategorie a velikost bytu	Byty v domech podle materiálu nosných zdí								Počet bytů celkem	Počet obytných míst. 8 m ² a více podl. plochy	Obytná plocha bytu v m ²	Počet		
	cihly, tvárnice, cihlové bloky	kámen	kámen a cihly	stěnové panely	nepálené cihly	dřevo	jiné komb. mater. a ost.	nezjištěno				cenových domácností	bydlících osob	
1981 - 1990														
I. kategorie	3	-	-	-	-	-	1	-	4	17	333	4	13	
II. kategorie	-	-	-	-	-	-	-	-	-	-	-	-	-	
III. kategorie	-	-	-	-	-	-	-	-	-	-	-	-	-	
IV. kategorie	-	-	-	-	-	-	-	-	-	-	-	-	-	
nezjištěná kategorie	-	-	-	-	-	-	-	-	-	-	-	-	-	
celkem	3	-	-	-	-	-	1	-	4	17	333	4	13	
1991 a později														
I. kategorie	2	-	1	1	-	-	-	-	4	12	203	5	13	
II. kategorie	-	-	-	-	-	-	-	-	-	-	-	-	-	
III. kategorie	-	-	-	-	-	-	-	-	-	-	-	-	-	
IV. kategorie	-	-	-	-	-	-	-	-	-	-	-	-	-	
nezjištěná kategorie	-	-	-	-	-	-	-	-	-	-	-	-	-	
celkem	2	-	1	1	-	-	-	-	4	12	203	5	13	
Nezjištěno														
I. kategorie	-	-	-	-	-	-	-	-	-	-	-	-	-	
II. kategorie	-	-	-	-	-	-	-	-	-	-	-	-	-	
III. kategorie	-	-	-	-	-	-	-	-	-	-	-	-	-	
IV. kategorie	-	-	-	-	-	-	-	1	1	1	12	1	1	
nezjištěná kategorie	-	-	-	-	-	-	-	1	1	-	-	1	1	
celkem	-	-	-	-	-	-	-	2	2	1	12	2	2	
Úhrnem														
I. kategorie	14	1	16	1	-	-	2	-	34	88	1910	37	96	
II. kategorie	-	-	-	-	-	-	-	-	-	-	-	-	-	
III. kategorie	-	-	1	-	-	-	1	-	2	4	44	2	3	
IV. kategorie	-	-	-	-	-	-	-	1	1	1	12	1	1	
nezjištěná kategorie	-	-	-	-	-	-	-	1	1	-	-	1	1	
celkem	14	1	17	1	-	-	3	2	38	93	1966	41	101	
Byty podle velikosti														
1 obytná místnost	2	1	1	-	-	-	-	1	5	5	106	5	5	
2 pokoje	7	-	10	-	-	-	1	-	18	36	917	20	52	
3 pokoje	5	-	4	-	-	-	1	-	10	30	535	11	29	
4 pokoje	-	-	1	1	-	-	-	-	2	8	122	2	7	
5+ pokojů	-	-	1	-	-	-	1	-	2	14	286	2	7	
nezjištěno	-	-	-	-	-	-	-	1	1	-	-	1	1	
celkem	14	1	17	1	-	-	3	2	38	93	1966	41	101	
Podíl (%) bytů podle velikosti														
1 obytná místnost	14,3	100,0	5,9	-	X	X	-	50,0	13,2	5,4	5,4	12,2	5,0	
2 pokoje	50,0	-	58,8	-	X	X	33,3	-	47,4	38,7	46,6	48,8	51,5	
3 pokoje	35,7	-	23,5	-	X	X	33,3	-	26,3	32,3	27,2	26,8	28,7	
4 pokoje	-	-	5,9	100,0	X	X	-	-	5,3	8,6	6,2	4,9	6,9	
5+ pokojů	-	-	5,9	-	X	X	33,3	-	5,3	15,1	14,5	4,9	6,9	
nezjištěno	-	-	-	-	X	X	-	50,0	2,6	-	-	2,4	1,0	
celkem	100,0	100,0	100,0	100,0	X	X	100,0	100,0	100,0	100,0	100,0	100,0	100,0	
Podíl (%) bytů podle materiálu nosných zdí	36,8	2,6	44,7	2,6	-	-	7,9	5,3	100,0	x	x	x	x	

8. Domovní fond úhrnem

Tab. č. 352 Trvale obydlené byty podle materiálu nosných zdí domu, počtu obytných místností, plochy bytu, počtu cenзовých domácností a bydlících osob, podle období výstavby nebo rekonstrukce domu, kategorie a velikosti bytu a podle druhu domu a právního důvodu užívání bytu

Vysoké Mýto

Období výstavby nebo rekonstrukce domu, kategorie a velikost bytu	Byty v domech podle materiálu nosných zdí								Počet bytů celkem	Počet obytných míst. 8 m ² a více podl. plochy	Obytná plocha bytu v m ²	Počet		
	cihly, tvárnice, cihlové bloky	kámen	kámen a cihly	stěnové panely	nepálené cihly	dřevo	jiné komb. mater. a ost.	nezjištěno				cenзовých domácností	bydlících osob	
Do roku 1899														
I. kategorie	1	51	122	-	11	-	11	-	196	473	9492	216	482	
II. kategorie	-	13	23	-	3	-	2	-	41	101	2140	45	95	
III. kategorie	2	4	22	-	1	-	2	-	31	56	1284	31	52	
IV. kategorie	3	5	5	-	4	-	1	-	18	34	573	20	35	
nezjištěná kategorie	-	1	1	-	-	-	-	-	2	-	-	2	5	
celkem	6	74	173	-	19	-	16	-	288	664	13489	314	669	
1900 - 1919														
I. kategorie	15	5	106	-	1	-	1	-	128	379	7847	139	333	
II. kategorie	10	1	15	-	-	-	1	-	27	62	1278	31	80	
III. kategorie	9	2	4	-	-	-	1	-	16	22	407	18	56	
IV. kategorie	15	1	3	-	-	-	1	-	20	26	496	21	64	
nezjištěná kategorie	-	-	-	-	-	-	-	-	-	-	-	-	-	
celkem	49	9	128	-	1	-	4	-	191	489	10028	209	533	
1920 - 1945														
I. kategorie	81	2	224	-	2	-	1	-	310	868	18124	340	797	
II. kategorie	5	-	40	-	-	-	-	-	45	106	2263	53	111	
III. kategorie	1	-	6	-	-	-	-	-	7	14	347	9	19	
IV. kategorie	1	-	5	-	-	-	5	-	6	10	249	7	12	
nezjištěná kategorie	-	-	-	-	-	-	-	-	-	-	-	-	-	
celkem	88	2	275	-	2	-	1	-	368	998	20983	409	939	
1946 - 1960														
I. kategorie	52	4	243	-	-	2	2	-	303	732	13126	323	687	
II. kategorie	4	-	28	-	-	-	1	-	33	82	1435	35	83	
III. kategorie	-	1	2	-	-	-	1	-	4	9	147	4	6	
IV. kategorie	7	-	1	-	-	-	-	-	8	14	207	11	36	
nezjištěná kategorie	-	-	1	-	-	-	-	-	1	1	16	1	1	
celkem	63	5	275	-	-	2	4	-	349	838	14931	374	813	
1961 - 1970														
I. kategorie	205	2	232	-	-	-	3	-	442	1265	22167	486	1132	
II. kategorie	19	-	11	-	-	-	1	-	31	82	1490	33	84	
III. kategorie	1	-	1	-	-	-	3	-	5	10	161	5	7	
IV. kategorie	-	-	1	-	-	-	-	-	1	5	120	1	1	
nezjištěná kategorie	-	-	1	-	-	-	-	-	1	-	-	1	1	
celkem	225	2	246	-	-	-	7	-	480	1362	23938	526	1225	
1971 - 1980														
I. kategorie	668	-	10	770	-	-	10	-	1458	3863	66003	1589	3891	
II. kategorie	25	-	-	3	-	-	-	-	28	76	1329	30	85	
III. kategorie	5	-	-	1	-	-	-	-	6	10	168	6	12	
IV. kategorie	1	-	-	-	-	-	1	-	2	-	-	2	5	
nezjištěná kategorie	2	-	-	-	-	-	-	-	2	-	-	2	5	
celkem	701	-	10	774	-	-	11	-	1496	3949	67500	1629	3998	

8. Domovní fond úhrnem

Tab. č. 352 Trvale obydlené byty podle materiálu nosných zdí domu, počtu obytných místností, plochy bytu, počtu cenových domácností a bydlících osob, podle období výstavby nebo rekonstrukce domu, kategorie a velikosti bytu a podle druhu domu a právního důvodu užívání bytu

Vysoké Mýto

Období výstavby nebo rekonstrukce domu, kategorie a velikost bytu	Byty v domech podle materiálu nosných zdí								Počet bytů celkem	Počet obytných míst. 8 m ² a více podl. plochy	Obytná plocha bytu v m ²	Počet		
	cihly, tvárnice, cihlové bloky	kámen	kámen a cihly	stěnové panely	nepálené cihly	dřevo	jiné komb. mater. a ost.	nezjištěno				cenových domácností	bydlících osob	
1981 - 1990														
I. kategorie	271	-	17	164	-	-	3	-	455	1409	25465	495	1515	
II. kategorie	9	-	-	-	-	-	-	-	9	28	496	9	28	
III. kategorie	3	-	-	-	-	-	-	-	3	7	125	3	6	
IV. kategorie	-	-	-	-	-	-	-	-	-	-	-	-	-	
nezjištěná kategorie	-	-	-	-	-	-	-	-	-	-	-	-	-	
celkem	283	-	17	164	-	-	3	-	467	1444	26086	507	1549	
1991 a později														
I. kategorie	338	-	6	558	-	1	3	-	906	2122	39120	946	2301	
II. kategorie	6	-	-	2	-	-	-	-	8	17	270	9	16	
III. kategorie	1	-	-	-	-	-	-	-	1	1	24	1	1	
IV. kategorie	-	-	-	1	-	-	-	-	1	2	68	2	2	
nezjištěná kategorie	2	-	-	-	-	-	-	-	2	-	-	2	6	
celkem	347	-	6	561	-	1	3	-	918	2142	39482	960	2326	
Nezjištěno														
I. kategorie	-	-	-	-	-	-	-	-	-	-	-	-	-	
II. kategorie	-	-	-	-	-	-	-	-	-	-	-	-	-	
III. kategorie	-	-	-	-	-	-	-	-	-	-	-	-	-	
IV. kategorie	-	-	-	-	-	-	1	1	2	2	27	2	2	
nezjištěná kategorie	-	-	-	-	-	-	1	7	8	-	-	9	13	
celkem	-	-	-	-	-	-	2	8	10	2	27	11	15	
Úhrnem														
I. kategorie	1631	64	960	1492	14	3	34	-	4198	11111	201344	4534	11138	
II. kategorie	78	14	117	5	3	-	5	-	222	554	10701	245	582	
III. kategorie	22	7	35	1	1	-	7	-	73	129	2663	77	159	
IV. kategorie	27	6	15	1	4	-	4	1	58	93	1740	66	157	
nezjištěná kategorie	4	1	3	-	-	-	1	7	16	1	16	17	31	
celkem	1762	92	1130	1499	22	3	51	8	4567	11888	216464	4939	12067	
Byty podle velikosti														
1 obytná místnost	181	17	121	407	4	-	12	1	743	743	14620	771	1251	
2 pokoje	384	30	426	531	7	1	9	-	1388	2776	53263	1479	3377	
3 pokoje	766	30	393	457	6	1	15	-	1668	5004	88246	1812	4826	
4 pokoje	217	9	124	94	3	1	7	-	455	1820	32532	511	1493	
5+ pokojů	205	5	62	6	2	-	6	-	286	1545	27803	337	1062	
nezjištěno	9	1	4	4	-	-	2	7	27	-	-	29	58	
celkem	1762	92	1130	1499	22	3	51	8	4567	11888	216464	4939	12067	
Podíl (%) bytů podle velikosti														
1 obytná místnost	10,3	18,5	10,7	27,2	18,2	-	23,5	12,5	16,3	6,3	6,8	15,6	10,4	
2 pokoje	21,8	32,6	37,7	35,4	31,8	33,3	17,6	-	30,4	23,4	24,6	29,9	28,0	
3 pokoje	43,5	32,6	34,8	30,5	27,3	33,3	29,4	-	36,5	42,1	40,8	36,7	40,0	
4 pokoje	12,3	9,8	11,0	6,3	13,6	33,3	13,7	-	10,0	15,3	15,0	10,3	12,4	
5+ pokojů	11,6	5,4	5,5	0,4	9,1	-	11,8	-	6,3	13,0	12,8	6,8	8,8	
nezjištěno	0,5	1,1	0,4	0,3	-	-	3,9	87,5	0,6	-	-	0,6	0,5	
celkem	100,0	100,0	100,0	100,0	100,0	100,0	100,0	100,0	100,0	100,0	100,0	100,0	100,0	
Podíl (%) bytů podle materiálu nosných zdí														
	38,6	2,0	24,7	32,8	0,5	0,1	1,1	0,2	100,0	x	x	x	x	

9. z toho rodinné domy s 1 bytem

Tab. č. 352 Trvale obydlené byty podle materiálu nosných zdí domu, počtu obytných místností, plochy bytu, počtu cenзовých domácností a bydlících osob, podle období výstavby nebo rekonstrukce domu, kategorie a velikosti bytu a podle druhu domu a právního důvodu užívání bytu

Vysoké Mýto

Období výstavby nebo rekonstrukce domu, kategorie a velikost bytu	Byty v domech podle materiálu nosných zdí								Počet bytů celkem	Počet obytných míst. 8 m ² a více podl. plochy	Obytná plocha bytu v m ²	Počet	
	cihly, tvárnice, cihlové bloky	kámen	kámen a cihly	stěnové panely	nepálené cihly	dřevo	jiné komb. mater. a ost.	nezjištěno				cenзовých domácností	bydlících osob
Do roku 1899													
I. kategorie	-	24	42	-	5	-	5	-	76	239	4732	93	212
II. kategorie	-	10	15	-	1	-	-	-	26	67	1426	27	56
III. kategorie	-	4	8	-	1	-	2	-	15	34	876	15	28
IV. kategorie	-	5	5	-	3	-	1	-	14	29	514	16	27
nezjištěná kategorie	-	1	1	-	-	-	-	-	2	-	-	2	5
celkem	-	44	71	-	10	-	8	-	133	369	7548	153	328
1900 - 1919													
I. kategorie	7	5	59	-	1	-	1	-	73	242	4900	82	193
II. kategorie	-	-	11	-	-	-	1	-	12	31	602	13	22
III. kategorie	-	1	2	-	-	-	1	-	4	6	124	4	9
IV. kategorie	-	1	3	-	-	-	1	-	5	7	150	5	7
nezjištěná kategorie	-	-	-	-	-	-	-	-	-	-	-	-	-
celkem	7	7	75	-	1	-	4	-	94	286	5776	104	231
1920 - 1945													
I. kategorie	21	-	124	-	-	-	1	-	146	486	9889	165	392
II. kategorie	2	-	29	-	-	-	-	-	31	78	1668	38	86
III. kategorie	1	-	3	-	-	-	-	-	4	8	169	6	11
IV. kategorie	1	-	3	-	-	-	-	-	4	8	155	4	5
nezjištěná kategorie	-	-	-	-	-	-	-	-	-	-	-	-	-
celkem	25	-	159	-	-	-	1	-	185	580	11881	213	494
1946 - 1960													
I. kategorie	17	2	37	-	-	2	2	-	60	183	3640	65	150
II. kategorie	1	-	8	-	-	-	1	-	10	34	609	12	25
III. kategorie	-	1	2	-	-	-	-	-	3	6	121	3	4
IV. kategorie	1	-	-	-	-	-	-	-	1	2	30	3	9
nezjištěná kategorie	-	-	1	-	-	-	-	-	1	1	16	1	1
celkem	19	3	48	-	-	2	3	-	75	226	4416	84	189
1961 - 1970													
I. kategorie	38	-	84	-	-	-	1	-	123	442	8302	148	377
II. kategorie	4	-	9	-	-	-	1	-	14	39	696	15	32
III. kategorie	-	-	-	-	-	-	-	-	-	-	-	-	-
IV. kategorie	-	-	1	-	-	-	-	-	1	5	120	1	1
nezjištěná kategorie	-	-	-	-	-	-	-	-	-	-	-	-	-
celkem	42	-	94	-	-	-	2	-	138	486	9118	164	410
1971 - 1980													
I. kategorie	187	-	6	3	-	-	10	-	206	793	15007	240	639
II. kategorie	10	-	-	-	-	-	-	-	10	32	556	11	29
III. kategorie	2	-	-	-	-	-	-	-	2	6	91	2	5
IV. kategorie	-	-	-	-	-	-	1	-	1	-	-	1	2
nezjištěná kategorie	-	-	-	-	-	-	-	-	-	-	-	-	-
celkem	199	-	6	3	-	-	11	-	219	831	15654	254	675

9. z toho rodinné domy s 1 bytem

Tab. č. 352 Trvale obydlené byty podle materiálu nosných zdí domu, počtu obytných místností, plochy bytu, počtu cenových domácností a bydlících osob, podle období výstavby nebo rekonstrukce domu, kategorie a velikosti bytu a podle druhu domu a právního důvodu užívání bytu

Vysoké Mýto

Období výstavby nebo rekonstrukce domu, kategorie a velikost bytu	Byty v domech podle materiálu nosných zdí								Počet bytů celkem	Počet obytných míst. 8 m ² a více podl. plochy	Obytná plocha bytu v m ²	Počet		
	cihly, tvárnice, cihlové bloky	kámen	kámen a cihly	stěnové panely	nepálené cihly	dřevo	jiné komb. mater. a ost.	nezjištěno				cenových domácností	bydlících osob	
1981 - 1990														
I. kategorie	154	-	10	-	-	-	-	2	-	166	691	13048	186	615
II. kategorie	7	-	-	-	-	-	-	-	-	7	23	406	7	20
III. kategorie	1	-	-	-	-	-	-	-	-	1	2	36	1	2
IV. kategorie	-	-	-	-	-	-	-	-	-	-	-	-	-	-
nezjištěná kategorie	-	-	-	-	-	-	-	-	-	-	-	-	-	-
celkem	162	-	10	-	-	-	-	2	-	174	716	13490	194	637
1991 a později														
I. kategorie	112	-	4	1	-	1	3	-	-	121	483	10110	130	396
II. kategorie	3	-	-	-	-	-	-	-	-	3	7	124	4	6
III. kategorie	-	-	-	-	-	-	-	-	-	-	-	-	-	-
IV. kategorie	-	-	-	-	-	-	-	-	-	-	-	-	-	-
nezjištěná kategorie	1	-	-	-	-	-	-	-	-	1	-	-	1	3
celkem	116	-	4	1	-	1	3	-	-	125	490	10234	135	405
Nezjištěno														
I. kategorie	-	-	-	-	-	-	-	-	-	-	-	-	-	-
II. kategorie	-	-	-	-	-	-	-	-	-	-	-	-	-	-
III. kategorie	-	-	-	-	-	-	-	-	-	-	-	-	-	-
IV. kategorie	-	-	-	-	-	-	-	1	-	1	1	15	1	1
nezjištěná kategorie	-	-	-	-	-	-	-	1	3	4	-	-	4	5
celkem	-	-	-	-	-	-	-	2	3	5	1	15	5	6
Úhrnem														
I. kategorie	536	31	366	4	6	3	25	-	-	971	3559	69628	1109	2974
II. kategorie	27	10	72	-	1	-	3	-	-	113	311	6087	127	276
III. kategorie	4	6	15	-	1	-	3	-	-	29	62	1417	31	59
IV. kategorie	2	6	12	-	3	-	4	-	-	27	52	984	31	52
nezjištěná kategorie	1	1	2	-	-	-	1	3	-	8	1	16	8	14
celkem	570	54	467	4	11	3	36	3	-	1148	3985	78132	1306	3375
Byty podle velikosti														
1 obytná místnost	16	6	24	-	1	-	8	-	-	55	55	1474	61	117
2 pokoje	56	17	120	-	3	1	5	-	-	202	404	8783	222	474
3 pokoje	153	20	168	2	2	1	10	-	-	356	1068	22036	394	945
4 pokoje	148	5	102	-	3	1	6	-	-	265	1060	20558	310	852
5+ pokojů	193	5	52	2	2	-	5	-	-	259	1398	25281	307	962
nezjištěno	4	1	1	-	-	-	2	3	-	11	-	-	12	25
celkem	570	54	467	4	11	3	36	3	-	1148	3985	78132	1306	3375
Podíl (%) bytů podle velikosti														
1 obytná místnost	2,8	11,1	5,1	-	9,1	-	22,2	-	-	4,8	1,4	1,9	4,7	3,5
2 pokoje	9,8	31,5	25,7	-	27,3	33,3	13,9	-	-	17,6	10,1	11,2	17,0	14,0
3 pokoje	26,8	37,0	36,0	50,0	18,2	33,3	27,8	-	-	31,0	26,8	28,2	30,2	28,0
4 pokoje	26,0	9,3	21,8	-	27,3	33,3	16,7	-	-	23,1	26,6	26,3	23,7	25,2
5+ pokojů	33,9	9,3	11,1	50,0	18,2	-	13,9	-	-	22,6	35,1	32,4	23,5	28,5
nezjištěno	0,7	1,9	0,2	-	-	-	5,6	100,0	-	1,0	-	-	0,9	0,7
celkem	100,0	100,0	100,0	100,0	100,0	100,0	100,0	100,0	-	100,0	100,0	100,0	100,0	100,0
Podíl (%) bytů podle materiálu nosných zdí														
	49,7	4,7	40,7	0,3	1,0	0,3	3,1	0,3	-	100,0	x	x	x	x

Tab. č. 353 Trvale obydlené byty podle právního důvodu užívání bytu a podle druhu domu, velikosti a kategorie bytu a dalších charakteristik úrovně bydlení

Vysoké Mýto

Druh domu, velikost a kategorie bytu, charakteristiky úrovně bydlení	Právní důvod užívání bytu									Počet bytů celkem
	byt ve vlastním domě	byt v osobním vlastnictví	jiné bezplatné užívání bytu	byt nájemní (včetně LBD)	byt družstevní	práv. os. za účelem privatiz.	byt domovnícký, služební	jiný důvod užívání bytu	nezjištěno	
1. Rodinné domy										
1 obytná místnost	73	-	20	9	-	-	-	3	1	106
2 pokoje	319	-	74	15	-	-	-	3	1	412
3 pokoje	482	-	59	18	2	-	-	4	-	565
4 pokoje	296	-	12	4	3	-	-	-	-	315
5+ pokojů	263	-	6	3	3	-	-	3	-	278
nezjištěno	5	-	1	-	-	-	-	-	8	14
I. kategorie	1233	-	144	40	8	-	-	10	2	1437
II. kategorie	133	-	21	7	-	-	-	1	-	162
III. kategorie	41	-	3	1	-	-	-	2	-	47
IV. kategorie	29	-	4	1	-	-	-	-	-	34
nezjištěná kategorie	2	-	-	-	-	-	-	-	8	10
celkem	1438	-	172	49	8	-	-	13	10	1690
2. Bytové domy										
1 obytná místnost	4	74	6	354	159	27	1	7	-	632
2 pokoje	9	266	5	427	203	30	7	11	-	958
3 pokoje	4	212	5	191	633	38	5	4	1	1093
4 pokoje	4	17	-	31	86	-	-	-	-	138
5+ pokojů	-	2	1	1	2	-	-	-	-	6
nezjištěno	1	1	-	3	2	-	-	4	1	12
I. kategorie	21	550	12	937	1079	95	12	20	1	2727
II. kategorie	-	19	-	33	6	-	1	1	-	60
III. kategorie	1	3	-	20	-	-	-	-	-	24
IV. kategorie	-	-	5	17	-	-	-	1	-	23
nezjištěná kategorie	-	-	-	-	-	-	-	4	1	5
celkem	22	572	17	1007	1085	95	13	26	2	2839
3. Ostatní domy										
1 obytná místnost	-	-	-	3	-	-	-	2	-	5
2 pokoje	3	-	1	4	-	-	10	-	-	18
3 pokoje	3	-	-	7	-	-	-	-	-	10
4 pokoje	-	-	-	1	-	-	1	-	-	2
5+ pokojů	2	-	-	-	-	-	-	-	-	2
nezjištěno	-	-	-	-	-	-	-	-	1	1
I. kategorie	7	-	1	15	-	-	11	-	-	34
II. kategorie	-	-	-	-	-	-	-	-	-	-
III. kategorie	1	-	-	-	-	-	-	1	-	2
IV. kategorie	-	-	-	-	-	-	-	1	-	1
nezjištěná kategorie	-	-	-	-	-	-	-	-	1	1
celkem	8	-	1	15	-	-	11	2	1	38
4. Domovní fond úhrnem										
1 obytná místnost	77	74	26	366	159	27	1	12	1	743
2 pokoje	331	266	80	446	203	30	17	14	1	1388
3 pokoje	489	212	64	216	635	38	5	8	1	1668
4 pokoje	300	17	12	36	89	-	1	-	-	455
5+ pokojů	265	2	7	4	5	-	-	3	-	286
nezjištěno	6	1	1	3	2	-	-	4	10	27

Tab. č. 353 Trvale obydlené byty podle právního důvodu užívání bytu a podle druhu domu, velikosti a kategorie bytu a dalších charakteristik úrovně bydlení

Vysoké Mýto

Druh domu, velikost a kategorie bytu, charakteristiky úrovně bydlení	Právní důvod užívání bytu										Počet bytů celkem
	byt ve vlastním domě	byt v osobním vlastnictví	jiné bezplatné užívání bytu	byt nájemní (včetně LBD)	byt družstevní	práv. os. za účelem privatiz.	byt domovnícký, služební	jiný důvod užívání bytu	nezjištěno		
I. kategorie	1261	550	157	992	1087	95	23	30	3	4198	
II. kategorie	133	19	21	40	6	-	1	2	-	222	
III. kategorie	43	3	3	21	-	-	-	3	-	73	
IV. kategorie	29	-	9	18	-	-	-	2	-	58	
nezjištěná kategorie	2	-	-	-	-	-	-	4	10	16	
celkem	1468	572	190	1071	1093	95	24	41	13	4567	
5. Podíl (%) bytů podle velikosti											
1 obytná místnost	5,2	12,9	13,7	34,2	14,5	28,4	4,2	29,3	7,7	16,3	
2 pokoje	22,5	46,5	42,1	41,6	18,6	31,6	70,8	34,1	7,7	30,4	
3 pokoje	33,3	37,1	33,7	20,2	58,1	40,0	20,8	19,5	7,7	36,5	
4 pokoje	20,4	3,0	6,3	3,4	8,1	-	4,2	-	-	10,0	
5+ pokojů	18,1	0,3	3,7	0,4	0,5	-	-	7,3	-	6,3	
nezjištěno	0,4	0,2	0,5	0,3	0,2	-	-	9,8	76,9	0,6	
celkem	100,0	100,0	100,0	100,0	100,0	100,0	100,0	100,0	100,0	100,0	
6. Podíl (%) bytů podle kategorií											
I. kategorie	85,9	96,2	82,6	92,6	99,5	100,0	95,8	73,2	23,1	91,9	
II. kategorie	9,1	3,3	11,1	3,7	0,5	-	4,2	4,9	-	4,9	
III. kategorie	2,9	0,5	1,6	2,0	-	-	-	7,3	-	1,6	
IV. kategorie	2,0	-	4,7	1,7	-	-	-	4,9	-	1,3	
nezjištěná kategorie	0,1	-	-	-	-	-	-	9,8	76,9	0,4	
celkem	100,0	100,0	100,0	100,0	100,0	100,0	100,0	100,0	100,0	100,0	
Obytná plocha bytů v tis. m ²	95	23	9	36	47	3	1	2	0	216	
Celková plocha bytů v tis. m ²	147	36	14	57	71	5	2	3	0	336	
Počet obytných místností 4 m ² a více podl. pl.	5128	1359	482	2178	2904	204	59	90	6	12410	
Počet obytných místností 8 m ² a více podl. pl.	4840	1322	461	2071	2852	201	54	81	6	11888	
Počet hospodařících domácností	1606	610	198	1130	1154	101	25	46	14	4884	
Počet cenzových domácností	1641	611	198	1137	1165	101	25	47	14	4939	
Počet bydlících osob	4230	1455	417	2588	2929	254	67	99	28	12067	
Počet bytů se 2 a více CD	159	38	8	63	67	4	1	6	1	347	
Podíl (%) bytů se 2 a více CD	10,8	6,6	4,2	5,9	6,1	4,2	4,2	14,6	7,7	7,6	
Průměrný počet na 1 byt											
m ² obytné plochy	65,2	40,0	48,4	34,0	42,8	34,6	45,2	44,1	37,3	47,7	
m ² celkové plochy	100,6	63,8	76,4	53,7	64,7	55,9	68,7	71,4	68,3	74,0	
obytných místností 4 m ² a více podl. pl.	3,51	2,38	2,55	2,04	2,66	2,15	2,46	2,43	2,00	2,73	
obytných místností 8 m ² a více podl. pl.	3,31	2,32	2,44	1,94	2,61	2,12	2,25	2,19	2,00	2,62	
hospodařících domácností	1,09	1,07	1,04	1,06	1,06	1,06	1,04	1,12	1,08	1,07	
cenzových domácností	1,12	1,07	1,04	1,06	1,07	1,06	1,04	1,15	1,08	1,08	
bydlících osob	2,88	2,54	2,19	2,42	2,68	2,67	2,79	2,41	2,15	2,64	
Průměrný počet na 1 bydlící osobu											
m ² obytné plochy	22,5	15,7	21,9	14,0	15,9	13,0	16,2	16,5	4,0	17,9	
m ² celkové plochy	34,8	25,0	34,6	22,2	24,1	20,9	24,6	26,7	7,3	27,8	
Průměrný počet osob na 1 obytnou místnost											
4 m ² a více podl. pl.	0,82	1,07	0,87	1,19	1,01	1,25	1,14	1,10	4,67	0,97	
8 m ² a více podl. pl.	0,87	1,10	0,90	1,25	1,03	1,26	1,24	1,22	4,67	1,02	

1. Rodinné domy

Tab. č. 354 Trvale obydlené byty podle ekonomické aktivity a postavení v zaměstnání osoby v čele cenзовé domácnosti uživatele bytu, podle velikosti, kategorie a právního důvodu užívání bytu a podle druhu domu

Vysoké Mýto

Velikost, kategorie, právní důvod užívání bytu, obytná plocha, počet obytných místností a bydlících osob	Ekonomická aktivita osoby v čele cenзовé domácnosti uživatele bytu											Počet bytů celkem
	ekonomicky aktivní - postavení v zaměstnání						ekonomicky neaktivní				nezjištěná ekonomická aktivita	
	zaměstnavatelé	zaměstnanci	samostatně činní	členové produkčních družstev	pomáhající rodinní příslušníci	nezjištěno	ekonomicky aktivní celkem	nepracující důchodci	ostatní	celkem		
Velikost bytu												
1 obytná místnost	1	36	6	-	-	5	48	57	1	58	-	106
2 pokoje	11	143	26	-	-	4	184	216	8	224	4	412
3 pokoje	19	257	53	1	1	7	338	223	4	227	-	565
4 pokoje	26	141	46	-	-	2	215	98	1	99	1	315
5+ pokojů	28	153	35	-	-	4	220	58	-	58	-	278
nezjištěno	1	3	-	-	-	3	7	3	2	5	2	14
celkem	86	733	166	1	1	25	1012	655	16	671	7	1690
Kategorie bytu												
I. kategorie	83	663	156	1	1	14	918	504	11	515	4	1437
1 obytná místnost	-	23	6	-	-	1	30	29	1	30	-	60
2 pokoje	11	118	24	-	-	2	155	147	5	152	3	310
3 pokoje	19	240	50	1	1	6	317	186	4	190	-	507
4 pokoje	25	135	42	-	-	2	204	88	1	89	1	294
5+ pokojů	28	146	34	-	-	3	211	53	-	53	-	264
nezjištěno	-	1	-	-	-	-	1	1	-	1	-	2
II. kategorie	2	47	9	-	-	4	62	96	3	99	1	162
III. kategorie	-	11	-	-	-	1	12	35	-	35	-	47
IV. kategorie	-	11	1	-	-	3	15	18	-	18	1	34
nezj. kategorie	1	1	-	-	-	3	5	2	2	4	1	10
úhrnem	86	733	166	1	1	25	1012	655	16	671	7	1690
%	5,1	43,4	9,8	0,1	0,1	1,5	59,9	38,8	0,9	39,7	0,4	100,0
Právní důvod užívání bytu												
byt ve vlastním domě	79	614	159	1	1	20	874	548	10	558	6	1438
byt v osobním vlastnictví	-	-	-	-	-	-	-	-	-	-	-	-
jiné bezplatné užívání bytu	4	69	4	-	-	1	78	91	3	94	-	172
byt nájemní (včetně bytů LBD)	-	35	2	-	-	1	38	10	1	11	-	49
byt člena bytového družstva	1	6	-	-	-	-	7	1	-	1	-	8
byt člena družstva nájemců v průběhu privatizace	-	-	-	-	-	-	-	-	-	-	-	-
byt domovnícký, služební	-	-	-	-	-	-	-	-	-	-	-	-
jiný a nezjištěný důvod užívání bytu	2	9	1	-	-	3	15	5	2	7	1	23
Počet bytů se 2 a více cenз. dom.	14	87	16	1	-	1	119	53	4	57	-	176
Podíl (%) bytů se 2 a více cenз. dom.	16,3	11,9	9,6	100,0	-	4,0	11,8	8,1	25,0	8,5	-	10,4
Obytná plocha v tis. m2	7	49	12	0	0	1	69	36	1	37	0	107
Počet obytných místn. 8 m2 a více podl. pl.	343	2483	584	3	3	63	3479	1859	33	1892	12	5383
Počet bydlících osob	313	2485	554	6	3	64	3425	1285	40	1325	14	4764
Průměrný počet												
m2 obytné plochy na 1 byt	82,9	67,1	70,5	68,0	104,0	61,4	68,9	55,5	59,5	55,6	48,6	63,6
obytn. místn. 8 m2 a více podl. pl. na 1 byt	4,04	3,40	3,52	3,00	3,00	2,86	3,46	2,85	2,36	2,84	2,40	3,21
bydlících osob na 1 byt	3,64	3,39	3,34	6,00	3,00	2,56	3,38	1,96	2,50	1,97	2,00	2,82
m2 obytné plochy na osobu	22,5	19,7	21,1	11,3	34,7	21,1	20,2	28,2	20,8	27,9	17,4	22,4
bydl. osob na 1 obytn. místn. 8 m2 a více podl. pl.	0,91	1,00	0,95	2,00	1,00	1,02	0,98	0,69	1,21	0,70	1,17	0,89

2. Bytové domy

Tab. č. 354 Trvale obydlené byty podle ekonomické aktivity a postavení v zaměstnání osoby v čele cenové domácnosti uživatele bytu, podle velikosti, kategorie a právního důvodu užívání bytu a podle druhu domu

Vysoké Mýto

Velikost, kategorie, právní důvod užívání bytu, obytná plocha, počet obytných místností a bydlících osob	Ekonomická aktivita osoby v čele cenové domácnosti uživatele bytu											Počet bytů celkem
	ekonomicky aktivní - postavení v zaměstnání						ekonomicky neaktivní				nezjištěná ekonomická aktivita	
	zaměstnavatelé	zaměstnanci	samostatně činní	členové produkčních družstev	pomáhající rodinní příslušníci	nezjištěno	ekonomicky aktivní celkem	nepracující důchodci	ostatní	celkem		
Velikost bytu												
1 obytná místnost	1	266	7	-	1	36	311	300	8	308	13	632
2 pokoje	15	530	63	1	-	34	643	289	13	302	13	958
3 pokoje	32	708	90	2	2	9	843	233	15	248	2	1093
4 pokoje	11	95	11	-	-	3	120	18	-	18	-	138
5+ pokojů	-	5	-	-	-	1	6	-	-	-	-	6
nezjištěno	-	6	1	-	1	-	8	3	-	3	1	12
celkem	59	1610	172	3	4	83	1931	843	36	879	29	2839
Kategorie bytu												
I. kategorie	58	1571	164	2	2	54	1851	815	34	849	27	2727
1 obytná místnost	1	260	7	-	-	17	285	290	7	297	11	593
2 pokoje	14	514	61	1	-	26	616	277	12	289	13	918
3 pokoje	32	695	86	1	2	7	823	230	15	245	2	1070
4 pokoje	11	95	10	-	-	3	119	18	-	18	-	137
5+ pokojů	-	5	-	-	-	1	6	-	-	-	-	6
nezjištěno	-	2	-	-	-	-	2	-	-	-	1	3
II. kategorie	1	27	7	1	-	8	44	15	1	16	-	60
III. kategorie	-	8	-	-	-	8	16	6	-	6	2	24
IV. kategorie	-	3	-	-	1	13	17	5	1	6	-	23
nezj. kategorie	-	1	1	-	1	-	3	2	-	2	-	5
úhrnem	59	1610	172	3	4	83	1931	843	36	879	29	2839
%	2,1	56,7	6,1	0,1	0,1	2,9	68,0	29,7	1,3	31,0	1,0	100,0
Právní důvod užívání bytu												
byt ve vlastním domě	2	5	2	-	-	-	9	13	-	13	-	22
byt v osobním vlastnictví	8	321	47	-	-	8	384	176	6	182	6	572
jiné bezplatné užívání bytu	-	3	1	-	1	1	6	9	2	11	-	17
byt nájemní (včetně bytů LBD)	19	484	57	2	1	57	620	357	15	372	15	1007
byt člena bytového družstva	27	716	61	1	1	11	817	254	10	264	4	1085
byt člena družstva nájemců v průběhu privatizace	1	60	2	-	-	3	66	24	1	25	4	95
byt domovnícký, služební	1	9	1	-	-	-	11	1	1	2	-	13
jiný a nezjištěný důvod užívání bytu	1	12	1	-	1	3	18	9	1	10	-	28
Počet bytů se 2 a více cen. dom.	7	110	9	-	-	9	135	24	5	29	4	168
Podíl (%) bytů se 2 a více cen. dom.	11,9	6,8	5,2	-	-	10,8	7,0	2,8	13,9	3,3	13,8	5,9
Obytná plocha v tis. m ²	3	65	8	0	0	3	78	28	1	29	1	108
Počet obytných místn. 8 m ² a více podl. pl.	171	3858	447	8	7	148	4639	1649	79	1728	45	6412
Počet bydlících osob	179	4663	514	7	13	293	5669	1374	94	1468	65	7202
Průměrný počet												
m ² obytné plochy na 1 byt	49,6	40,3	46,1	56,7	44,7	31,1	40,7	32,8	38,0	33,0	26,8	38,2
obytn. místn. 8 m ² a více podl. pl. na 1 byt	2,90	2,41	2,61	2,67	2,33	1,78	2,41	1,96	2,19	1,97	1,61	2,27
bydlících osob na 1 byt	3,03	2,90	2,99	2,33	3,25	3,53	2,94	1,63	2,61	1,67	2,24	2,54
m ² obytné plochy na osobu	16,4	13,9	15,3	24,3	10,3	8,8	13,8	20,0	14,5	19,7	11,6	15,0
bydl. osob na 1 obytn. místn. 8 m ² a více podl. pl.	1,05	1,21	1,15	0,88	1,86	1,98	1,22	0,83	1,19	0,85	1,44	1,12

3. Ostatní budovy

Tab. č. 354 Trvale obydlené byty podle ekonomické aktivity a postavení v zaměstnání osoby v čele cenové domácnosti uživatele bytu, podle velikosti, kategorie a právního důvodu užívání bytu a podle druhu domu

Vysoké Mýto

Velikost, kategorie, právní důvod užívání bytu, obytná plocha, počet obytných místností a bydlících osob	Ekonomická aktivita osoby v čele cenové domácnosti uživatele bytu										Počet bytů celkem	
	ekonomicky aktivní - postavení v zaměstnání					ekonomicky neaktivní						
	zaměstnavatelé	zaměstnanci	samostatně činní	členové produkčních družstev	pomáhající rodinní příslušníci	nezjištěno	ekonomicky aktivní celkem	nepracující důchodci	ostatní	celkem		nezjištěná ekonomická aktivita
Velikost bytu												
1 obytná místnost	-	2	-	-	-	-	2	2	1	3	-	5
2 pokoje	1	11	3	-	-	-	15	2	1	3	-	18
3 pokoje	1	7	-	-	-	-	8	2	-	2	-	10
4 pokoje	1	1	-	-	-	-	2	-	-	-	-	2
5+ pokojů	1	-	1	-	-	-	2	-	-	-	-	2
nezjištěno	-	-	1	-	-	-	1	-	-	-	-	1
celkem	4	21	5	-	-	-	30	6	2	8	-	38
Kategorie bytu												
I. kategorie	4	20	4	-	-	-	28	5	1	6	-	34
1 obytná místnost	-	1	-	-	-	-	1	2	-	2	-	3
2 pokoje	1	11	3	-	-	-	15	2	1	3	-	18
3 pokoje	1	7	-	-	-	-	8	1	-	1	-	9
4 pokoje	1	1	-	-	-	-	2	-	-	-	-	2
5+ pokojů	1	-	1	-	-	-	2	-	-	-	-	2
nezjištěno	-	-	-	-	-	-	-	-	-	-	-	-
II. kategorie	-	-	-	-	-	-	-	-	-	-	-	-
III. kategorie	-	1	-	-	-	-	1	1	-	1	-	2
IV. kategorie	-	-	-	-	-	-	-	-	1	1	-	1
nezj. kategorie	-	-	1	-	-	-	1	-	-	-	-	1
úhrnem	4	21	5	-	-	-	30	6	2	8	-	38
%	10,5	55,3	13,2	-	-	-	78,9	15,8	5,3	21,1	-	100,0
Právní důvod užívání bytu												
byt ve vlastním domě	3	-	2	-	-	-	5	3	-	3	-	8
byt v osobním vlastnictví	-	-	-	-	-	-	-	-	-	-	-	-
jiné bezplatné užívání bytu	-	-	-	-	-	-	-	1	-	1	-	1
byt nájemní (včetně bytů LBD)	1	10	2	-	-	-	13	2	-	2	-	15
byt člena bytového družstva	-	-	-	-	-	-	-	-	-	-	-	-
byt člena družstva nájemců v průběhu privatizace	-	-	-	-	-	-	-	-	-	-	-	-
byt domovnícký, služební	-	10	-	-	-	-	10	-	1	1	-	11
jiný a nezjištěný důvod užívání bytu	-	1	1	-	-	-	2	-	1	1	-	3
Počet bytů se 2 a více cen. dom.	-	2	1	-	-	-	3	-	-	-	-	3
Podíl (%) bytů se 2 a více cen. dom.	-	9,5	20,0	X	X	X	10,0	-	-	-	X	7,9
Obytná plocha v tis. m2	0	1	0	-	-	-	2	0	0	0	-	2
Počet obytných místn. 8 m2 a více podl. pl.	15	49	14	-	-	-	78	12	3	15	-	93
Počet bydlících osob	13	61	12	-	-	-	86	11	4	15	-	101
Průměrný počet												
m2 obytné plochy na 1 byt	62,8	51,0	84,0	X	X	X	57,2	43,0	24,5	38,4	X	53,1
obytn. místn. 8 m2 a více podl. pl. na 1 byt	3,75	2,33	3,50	X	X	X	2,69	2,00	1,50	1,88	X	2,51
bydlících osob na 1 byt	3,25	2,90	2,40	X	X	X	2,87	1,83	2,00	1,88	X	2,66
m2 obytné plochy na osobu	19,3	17,6	28,0	X	X	X	19,3	23,5	12,3	20,5	X	19,5
bydl. osob na 1 obytn. místn. 8 m2 a více podl. pl.	0,87	1,24	0,86	X	X	X	1,10	0,92	1,33	1,00	X	1,09

4. Domovní fond úhrnem

Tab. č. 354 Trvale obydlené byty podle ekonomické aktivity a postavení v zaměstnání osoby v čele cenové domácnosti uživatele bytu, podle velikosti, kategorie a právního důvodu užívání bytu a podle druhu domu

Vysoké Mýto

Velikost, kategorie, právní důvod užívání bytu, obytná plocha, počet obytných místností a bydlících osob	Ekonomická aktivita osoby v čele cenové domácnosti uživatele bytu											Počet bytů celkem
	ekonomicky aktivní - postavení v zaměstnání						ekonomicky neaktivní				nezjištěná ekonomická aktivita	
	zaměstnavatelé	zaměstnanci	samostatně činní	členové produkčních družstev	pomáhající rodinní příslušníci	nezjištěno	ekonomicky aktivní celkem	nepracující důchodci	ostatní	celkem		
Velikost bytu												
1 obytná místnost	2	304	13	-	1	41	361	359	10	369	13	743
2 pokoje	27	684	92	1	-	38	842	507	22	529	17	1388
3 pokoje	52	972	143	3	3	16	1189	458	19	477	2	1668
4 pokoje	38	237	57	-	-	5	337	116	1	117	1	455
5+ pokojů	29	158	36	-	-	5	228	58	-	58	-	286
nezjištěno	1	9	2	-	1	3	16	6	2	8	3	27
celkem	149	2364	343	4	5	108	2973	1504	54	1558	36	4567
Kategorie bytu												
I. kategorie	145	2254	324	3	3	68	2797	1324	46	1370	31	4198
1 obytná místnost	1	284	13	-	-	18	316	321	8	329	11	656
2 pokoje	26	643	88	1	-	28	786	426	18	444	16	1246
3 pokoje	52	942	136	2	3	13	1148	417	19	436	2	1586
4 pokoje	37	231	52	-	-	5	325	106	1	107	1	433
5+ pokojů	29	151	35	-	-	4	219	53	-	53	-	272
nezjištěno	-	3	-	-	-	-	3	1	-	1	1	5
II. kategorie	3	74	16	1	-	12	106	111	4	115	1	222
III. kategorie	-	20	-	-	-	9	29	42	-	42	2	73
IV. kategorie	-	14	1	-	1	16	32	23	2	25	1	58
nezj. kategorie	1	2	2	-	1	3	9	4	2	6	1	16
úhrnem	149	2364	343	4	5	108	2973	1504	54	1558	36	4567
%	3,3	51,8	7,5	0,1	0,1	2,4	65,1	32,9	1,2	34,1	0,8	100,0
Právní důvod užívání bytu												
byt ve vlastním domě	84	619	163	1	1	20	888	564	10	574	6	1468
byt v osobním vlastnictví	8	321	47	-	-	8	384	176	6	182	6	572
jiné bezplatné užívání bytu	4	72	5	-	1	2	84	101	5	106	-	190
byt nájemní (včetně bytů LBD)	20	529	61	2	1	58	671	369	16	385	15	1071
byt člena bytového družstva	28	722	61	1	1	11	824	255	10	265	4	1093
byt člena družstva nájemců v průběhu privatizace	1	60	2	-	-	3	66	24	1	25	4	95
byt domovnícký, služební	1	19	1	-	-	-	21	1	2	3	-	24
jiný a nezjištěný důvod užívání bytu	3	22	3	-	1	6	35	14	4	18	1	54
Počet bytů se 2 a více cen. dom.	21	199	26	1	-	10	257	77	9	86	4	347
Podíl (%) bytů se 2 a více cen. dom.	14,1	8,4	7,6	25,0	-	9,3	8,6	5,1	16,7	5,5	11,1	7,6
Obytná plocha v tis. m ²	10	115	20	0	0	4	149	64	2	66	1	216
Počet obytných místn. 8 m ² a více podl. pl.	529	6390	1045	11	10	211	8196	3520	115	3635	57	11888
Počet bydlících osob	505	7209	1080	13	16	357	9180	2670	138	2808	79	12067
Průměrný počet												
m ² obytné plochy na 1 byt	69,1	48,7	58,4	59,5	59,5	37,4	50,5	42,7	43,3	42,7	30,1	47,7
obytn. místn. 8 m ² a více podl. pl. na 1 byt	3,57	2,71	3,06	2,75	2,50	2,01	2,77	2,35	2,21	2,35	1,73	2,62
bydlících osob na 1 byt	3,39	3,05	3,15	3,25	3,20	3,31	3,09	1,78	2,56	1,80	2,19	2,64
m ² obytné plochy na osobu	20,2	15,9	18,4	18,3	14,9	11,0	16,3	24,0	16,3	23,6	12,6	17,9
bydl. osob na 1 obytn. místn. 8 m ² a více podl. pl.	0,95	1,13	1,03	1,18	1,60	1,69	1,12	0,76	1,20	0,77	1,39	1,02

Tab. č. 355 Trvale obydlené byty podle právního důvodu užívání bytu a podle druhu a vlastníka domu

Vysoké Mýto

Druh a vlastník domu	Právní důvod užívání bytu									Počet bytů celkem
	byt ve vlastním domě	byt v osobním vlastnictví	jiné bezplatné užívání bytu	byt nájemní (včetně LBD)	byt člena byt. družstva	práv. os. za účelem privatiz.	byt domovnícký, služební	jiný důvod užívání bytu	nezjištěno	
1. Rodinné domy										
soukromá fyzická osoba	1438	-	170	19	-	-	-	8	5	1640
obec, stát	-	-	-	15	-	-	-	-	-	15
stavební bytové družstvo	-	-	-	-	8	-	-	-	-	8
zahraniční vlastník	-	-	-	-	-	-	-	-	-	-
práv. osoba za účelem privatizace	-	-	-	-	-	-	-	-	-	-
jiná právnická osoba	-	-	2	15	-	-	-	4	-	21
kombinace vlastníků	-	-	-	-	-	-	-	1	-	1
nezjištěno	-	-	-	-	-	-	-	-	5	5
celkem	1438	-	172	49	8	-	-	13	10	1690
v počtu rodinných domů:										
rod. domy - samostatné	839	-	94	40	-	-	-	7	8	988
rod. domy - dvojdomky	199	-	30	5	-	-	-	2	-	236
rod. domy - řadové	400	-	48	4	8	-	-	4	2	466
2. Bytové domy										
soukromá fyzická osoba	22	373	17	85	5	-	-	4	-	506
obec, stát	-	2	-	653	4	-	2	-	-	661
stavební bytové družstvo	-	-	-	86	1000	-	-	7	-	1093
zahraniční vlastník	-	-	-	-	-	-	-	-	-	-
práv. osoba za účelem privatizace	-	-	-	68	-	95	10	3	-	176
jiná právnická osoba	-	-	-	23	-	-	1	-	-	24
kombinace vlastníků	-	197	-	92	76	-	-	12	1	378
nezjištěno	-	-	-	-	-	-	-	-	1	1
celkem	22	572	17	1007	1085	95	13	26	2	2839
3. Ostatní budovy										
soukromá fyzická osoba	8	-	1	3	-	-	-	-	-	12
obec, stát	-	-	-	9	-	-	5	1	-	15
stavební bytové družstvo	-	-	-	-	-	-	-	-	-	-
zahraniční vlastník	-	-	-	-	-	-	-	-	-	-
práv. osoba za účelem privatizace	-	-	-	-	-	-	-	-	-	-
jiná právnická osoba	-	-	-	3	-	-	6	-	-	9
kombinace vlastníků	-	-	-	-	-	-	-	-	-	-
nezjištěno	-	-	-	-	-	-	-	1	1	2
celkem	8	-	1	15	-	-	11	2	1	38
4. Domovní fond úhrnem										
soukromá fyzická osoba	1468	373	188	107	5	-	-	12	5	2158
obec, stát	-	2	-	677	4	-	7	1	-	691
stavební bytové družstvo	-	-	-	86	1008	-	-	7	-	1101
zahraniční vlastník	-	-	-	-	-	-	-	-	-	-
práv. osoba za účelem privatizace	-	-	-	68	-	95	10	3	-	176
jiná právnická osoba	-	-	2	41	-	-	7	4	-	54
kombinace vlastníků	-	197	-	92	76	-	-	13	1	379
nezjištěno	-	-	-	-	-	-	-	1	7	8
celkem	1468	572	190	1071	1093	95	24	41	13	4567

1. Rodinné domy

Tab. č. 356 Trvale obydlené byty podle období výstavby nebo rekonstrukce domu, podle velikosti, polohy a technického vybavení bytu a podle druhu domu a právního důvodu užívání bytu

Vysoké Mýto

Velikost, poloha a technické vybavení bytu	Byty v domech postavených nebo rekonstruovaných v období										Celkový počet			
	do r. 1899		1900 - 1945		1946 - 1980		1981 - 2001		nezjištěno		bytů	bydlících osob	hospodař. domácností	cenzových domácností
	počet bytů	počet bydl. osob	počet bytů	počet bydl. osob	počet bytů	počet bydl. osob	počet bytů	počet bydl. osob	počet bytů	počet bydl. osob				
1. Velikost bytu														
1 obytná místnost	32	61	28	56	24	44	21	51	1	1	106	213	113	114
2 pokoje	72	155	138	310	143	334	59	143	-	-	412	942	439	443
3 pokoje	63	174	162	408	235	629	105	322	-	-	565	1533	611	618
4 pokoje	21	58	77	235	147	468	70	252	-	-	315	1013	351	361
5+ pokojů	16	47	34	106	95	358	133	518	-	-	278	1029	314	329
nezjištěno	2	5	1	5	4	10	1	3	6	11	14	34	16	16
celkem	206	500	440	1120	648	1843	389	1289	7	12	1690	4764	1844	1881
2. Poloha bytu podle podlaží														
přízemí	112	258	216	491	254	624	120	313	1	1	703	1687	762	773
přízemí a 1. poschodí	37	93	127	371	256	818	203	753	-	-	623	2035	694	716
1. poschodí	50	130	92	241	130	374	61	205	-	-	333	950	354	358
2. poschodí	5	14	5	17	8	27	4	15	-	-	22	73	24	24
3. poschodí	-	-	-	-	-	-	-	-	-	-	-	-	-	-
4. poschodí	-	-	-	-	-	-	-	-	-	-	-	-	-	-
5. - 7. poschodí	-	-	-	-	-	-	-	-	-	-	-	-	-	-
8. - 11. poschodí	-	-	-	-	-	-	-	-	-	-	-	-	-	-
12. a vyšší poschodí	-	-	-	-	-	-	-	-	-	-	-	-	-	-
suterén, sklep	-	-	-	-	-	-	-	-	-	-	-	-	-	-
nezjištěno	2	5	-	-	-	-	1	3	6	11	9	19	10	10
celkem	206	500	440	1120	648	1843	389	1289	7	12	1690	4764	1844	1881
3. Plyn														
zaveden	113	272	322	815	467	1324	326	1092	-	-	1228	3503	1331	1354
bez plynu	91	223	118	305	179	510	61	193	1	1	450	1232	499	513
nezjištěno	2	5	-	-	2	9	2	4	6	11	12	29	14	14
celkem	206	500	440	1120	648	1843	389	1289	7	12	1690	4764	1844	1881
4. Vodovod														
v bytě	195	479	434	1110	645	1837	387	1285	-	-	1661	4711	1814	1851
mimo byt	5	7	3	6	1	2	-	-	-	-	9	15	9	9
bez vodovodu	4	9	3	4	1	1	1	1	1	1	10	16	10	10
nezjištěno	2	5	-	-	1	3	1	3	6	11	10	22	11	11
celkem	206	500	440	1120	648	1843	389	1289	7	12	1690	4764	1844	1881
z toho:														
voda a plyn v bytě	110	267	322	815	467	1324	326	1092	-	-	1225	3498	1328	1351
5. Kanalizace														
přípoj na kanaliz. síť	130	334	323	812	471	1331	309	1023	-	-	1233	3500	1342	1367
domácí čistička odp. vod	-	-	1	2	7	23	5	23	-	-	13	48	14	14
žumpa, jímka	72	160	113	303	165	479	73	238	2	2	425	1182	467	479
bez kanalizace a jímky	4	6	2	2	1	1	1	1	-	-	8	10	8	8
nezjištěno	-	-	1	1	4	9	1	4	5	10	11	24	13	13
celkem	206	500	440	1120	648	1843	389	1289	7	12	1690	4764	1844	1881

1. Rodinné domy

Tab. č. 356 Trvale obydlené byty podle období výstavby nebo rekonstrukce domu, podle velikosti, polohy a technického vybavení bytu a podle druhu domu a právního důvodu užívání bytu

Vysoké Mýto

Velikost, poloha a technické vybavení bytu	Byty v domech postavených nebo rekonstruovaných v období										Celkový počet			
	do r. 1899		1900 - 1945		1946 - 1980		1981 - 2001		nezjištěno		bytů	bydlících osob	hospodař. domácností	cenzových domácností
	počet bytů	počet bydl. osob	počet bytů	počet bydl. osob	počet bytů	počet bydl. osob	počet bytů	počet bydl. osob	počet bytů	počet bydl. osob				
6. Teplá voda														
zdroj mimo budovu	-	-	-	-	-	-	1	6	-	-	1	6	2	2
el. bojler, průtok. ohřívač	100	254	175	464	330	932	128	407	-	-	733	2057	807	824
plynový bojler, průtok. ohřívač	55	136	194	491	241	685	207	709	-	-	697	2021	757	769
jiný nebo kombin. zdroj	9	29	36	94	56	180	50	162	-	-	151	465	161	167
bez teplé vody	39	75	34	68	19	42	2	2	1	1	95	188	103	105
nezjištěno	3	6	1	3	2	4	1	3	6	11	13	27	14	14
celkem	206	500	440	1120	648	1843	389	1289	7	12	1690	4764	1844	1881
7. Převládající způsob vytápění														
ústřední topení celkem	72	194	214	607	484	1435	313	1054	-	-	1083	3290	1185	1215
kotelna mimo dům	-	-	-	-	-	-	-	-	-	-	-	-	-	-
kotelna v domě	72	194	214	607	484	1435	313	1054	-	-	1083	3290	1185	1215
z toho na pevná paliva	26	80	35	118	86	267	38	130	-	-	185	595	207	216
etážové topení celkem	51	138	106	259	86	226	53	166	-	-	296	789	322	325
z toho: na plyn	40	112	92	222	65	168	50	156	-	-	247	658	267	269
na elektřinu	-	-	-	-	3	8	-	-	-	-	3	8	4	4
na pevná paliva	11	26	14	37	18	50	3	10	-	-	46	123	51	52
kamna celkem	71	136	102	201	62	144	16	50	-	-	251	531	273	276
z toho: na plyn	25	42	50	90	23	47	3	10	-	-	101	189	104	104
na elektřinu	11	27	15	33	21	60	10	34	-	-	57	154	66	66
na pevná paliva	35	67	37	78	18	37	3	6	-	-	93	188	103	106
jiný n. komb. způsob	10	27	18	53	15	37	6	16	1	1	50	134	53	54
nezjištěno	2	5	-	-	1	1	1	3	6	11	10	20	11	11
celkem	206	500	440	1120	648	1843	389	1289	7	12	1690	4764	1844	1881
8. Koupelna (sprchový kout)														
v bytě	166	425	403	1048	623	1782	380	1269	-	-	1572	4524	1715	1752
mimo byt celkem	20	42	17	39	15	36	6	14	-	-	58	131	62	62
z toho vlastní	10	18	11	24	8	23	3	9	-	-	32	74	34	34
bez koupelny a sprch. koutu	17	24	20	33	6	15	2	3	1	1	46	76	51	51
nezjištěno	3	9	-	-	4	10	1	3	6	11	14	33	16	16
celkem	206	500	440	1120	648	1843	389	1289	7	12	1690	4764	1844	1881
9. Záchod														
splachovací v bytě	138	363	392	1020	608	1741	378	1265	-	-	1516	4389	1658	1694
splach. mimo byt celkem	37	82	29	65	25	66	9	18	-	-	100	231	105	106
z toho vlastní	29	63	21	49	15	45	6	13	-	-	71	170	74	75
splach. mimo dům	2	5	-	-	1	4	1	3	-	-	4	12	5	5
bez splachování	27	45	19	35	11	25	-	-	-	-	57	105	61	61
nezjištěno	2	5	-	-	3	7	1	3	7	12	13	27	15	15
celkem	206	500	440	1120	648	1843	389	1289	7	12	1690	4764	1844	1881
Z počtu bytů:														
koupelna i záchod v bytě	135	356	379	999	599	1724	377	1263	-	-	1490	4342	1631	1667
jen záchod v bytě	3	7	13	21	9	17	1	2	-	-	26	47	27	27
Byty I. kategorie	132	349	354	923	580	1683	371	1245	-	-	1437	4200	1570	1602
Byty II. kategorie	38	81	62	147	49	121	13	34	-	-	162	383	174	179

2. Bytové domy - byty v osobním vlastnictví

Tab. č. 356 Trvale obydlené byty podle období výstavby nebo rekonstrukce domu, podle velikosti, polohy a technického vybavení bytu a podle druhu domu a právního důvodu užívání bytu

Vysoké Mýto

Velikost, poloha a technické vybavení bytu	Byty v domech postavených nebo rekonstruovaných v období										Celkový počet			
	do r. 1899		1900 - 1945		1946 - 1980		1981 - 2001		nezjištěno		bytů	bydlících osob	hospodař. domácností	cenzových domácností
	počet bytů	počet bydl. osob	počet bytů	počet bydl. osob	počet bytů	počet bydl. osob	počet bytů	počet bydl. osob	počet bytů	počet bydl. osob				
1. Velikost bytu														
1 obytná místnost	-	-	11	20	48	71	15	28	-	-	74	119	76	77
2 pokoje	1	2	23	56	214	521	28	69	-	-	266	648	284	284
3 pokoje	-	-	7	23	175	493	30	93	-	-	212	609	228	228
4 pokoje	-	-	-	-	9	36	8	31	-	-	17	67	19	19
5+ pokojů	-	-	-	-	2	8	-	-	-	-	2	8	2	2
nezjištěno	-	-	-	-	1	4	-	-	-	-	1	4	1	1
celkem	1	2	41	99	449	1133	81	221	-	-	572	1455	610	611
2. Poloha bytu podle podlaží														
přízemí	1	2	13	32	139	350	11	31	-	-	164	415	174	174
přízemí a 1. poschodí	-	-	-	-	5	15	-	-	-	-	5	15	6	6
1. poschodí	-	-	16	43	141	336	20	52	-	-	177	431	188	188
2. poschodí	-	-	10	20	72	180	15	45	-	-	97	245	105	106
3. poschodí	-	-	-	-	56	143	14	39	-	-	70	182	73	73
4. poschodí	-	-	-	-	14	46	11	24	-	-	25	70	30	30
5. - 7. poschodí	-	-	-	-	20	57	10	30	-	-	30	87	30	30
8. - 11. poschodí	-	-	-	-	-	-	-	-	-	-	-	-	-	-
12. a vyšší poschodí	-	-	-	-	-	-	-	-	-	-	-	-	-	-
suterén	-	-	2	4	-	-	-	-	-	-	2	4	2	2
nezjištěno	-	-	-	-	2	6	-	-	-	-	2	6	2	2
celkem	1	2	41	99	449	1133	81	221	-	-	572	1455	610	611
3. Plyn														
zaveden	-	-	41	99	360	913	67	194	-	-	468	1206	498	498
bez plynu	1	2	-	-	89	220	14	27	-	-	104	249	112	113
nezjištěno	-	-	-	-	-	-	-	-	-	-	-	-	-	-
celkem	1	2	41	99	449	1133	81	221	-	-	572	1455	610	611
4. Vodovod														
v bytě	-	-	41	99	449	1133	81	221	-	-	571	1453	609	610
mimo byt	1	2	-	-	-	-	-	-	-	-	1	2	1	1
bez vodovodu	-	-	-	-	-	-	-	-	-	-	-	-	-	-
nezjištěno	-	-	-	-	-	-	-	-	-	-	-	-	-	-
celkem	1	2	41	99	449	1133	81	221	-	-	572	1455	610	611
z toho:														
voda a plyn v bytě	-	-	41	99	360	913	67	194	-	-	468	1206	498	498
5. Kanalizace														
přípoj na kanaliz. síť	1	2	41	99	445	1118	81	221	-	-	568	1440	605	606
domácí čistička odp. vod	-	-	-	-	-	-	-	-	-	-	-	-	-	-
žumpa, jímka	-	-	-	-	4	15	-	-	-	-	4	15	5	5
bez kanalizace a jímky	-	-	-	-	-	-	-	-	-	-	-	-	-	-
nezjištěno	-	-	-	-	-	-	-	-	-	-	-	-	-	-
celkem	1	2	41	99	449	1133	81	221	-	-	572	1455	610	611

2. Bytové domy - byty v osobním vlastnictví

Tab. č. 356 Trvale obydlené byty podle období výstavby nebo rekonstrukce domu, podle velikosti, polohy a technického vybavení bytu a podle druhu domu a právního důvodu užívání bytu

Vysoké Mýto

Velikost, poloha a technické vybavení bytu	Byty v domech postavených nebo rekonstruovaných v období										Celkový počet			
	do r. 1899		1900 - 1945		1946 - 1980		1981 - 2001		nezjištěno		bytů	bydlících osob	hospodař. domácností	cenzových domácností
	počet bytů	počet bydl. osob	počet bytů	počet bydl. osob	počet bytů	počet bydl. osob	počet bytů	počet bydl. osob	počet bytů	počet bydl. osob				
6. Teplá voda														
zdroj mimo budovu	-	-	-	-	176	467	62	159	-	-	238	626	255	256
el. bojler, průtok. ohřivač	-	-	1	3	12	30	1	2	-	-	14	35	15	15
plynový bojler, průtok. ohřivač	-	-	37	86	249	601	14	44	-	-	300	731	320	320
jiný nebo kombin. zdroj	-	-	3	10	11	34	4	16	-	-	18	60	18	18
bez teplé vody	1	2	-	-	1	1	-	-	-	-	2	3	2	2
nezjištěno	-	-	-	-	-	-	-	-	-	-	-	-	-	-
celkem	1	2	41	99	449	1133	81	221	-	-	572	1455	610	611
7. Převládající způsob vytápění														
ústřední topení celkem	-	-	-	-	191	503	68	179	-	-	259	682	276	277
kotelna mimo dům	-	-	-	-	181	477	62	158	-	-	243	635	260	261
kotelna v domě	-	-	-	-	10	26	6	21	-	-	16	47	16	16
z toho na pevná paliva	-	-	-	-	-	-	-	-	-	-	-	-	-	-
etážové topení celkem	-	-	9	28	129	347	11	39	-	-	149	414	159	159
z toho: na plyn	-	-	9	28	123	323	11	39	-	-	143	390	152	152
na elektřinu	-	-	-	-	-	-	-	-	-	-	-	-	-	-
na pevná paliva	-	-	-	-	6	24	-	-	-	-	6	24	7	7
kamna celkem	1	2	31	69	119	255	2	3	-	-	153	329	164	164
z toho: na plyn	-	-	31	69	117	250	2	3	-	-	150	322	161	161
na elektřinu	-	-	-	-	-	-	-	-	-	-	-	-	-	-
na pevná paliva	1	2	-	-	2	5	-	-	-	-	3	7	3	3
jiný n. komb. způsob	-	-	1	2	10	28	-	-	-	-	11	30	11	11
nezjištěno	-	-	-	-	-	-	-	-	-	-	-	-	-	-
celkem	1	2	41	99	449	1133	81	221	-	-	572	1455	610	611
8. Koupelna (sprchový kout)														
v bytě	-	-	41	99	446	1127	81	221	-	-	568	1447	606	607
mimo byt celkem	1	2	-	-	-	-	-	-	-	-	1	2	1	1
z toho vlastní	1	2	-	-	-	-	-	-	-	-	1	2	1	1
bez koupelny a sprch. koutu	-	-	-	-	1	1	-	-	-	-	1	1	1	1
nezjištěno	-	-	-	-	2	5	-	-	-	-	2	5	2	2
celkem	1	2	41	99	449	1133	81	221	-	-	572	1455	610	611
9. Záchod														
splachovací v bytě	-	-	41	99	448	1129	81	221	-	-	570	1449	608	609
splach. mimo byt celkem	1	2	-	-	-	-	-	-	-	-	1	2	1	1
z toho vlastní	-	-	-	-	-	-	-	-	-	-	-	-	-	-
splach. mimo dům	-	-	-	-	-	-	-	-	-	-	-	-	-	-
bez splachování	-	-	-	-	-	-	-	-	-	-	-	-	-	-
nezjištěno	-	-	-	-	1	4	-	-	-	-	1	4	1	1
celkem	1	2	41	99	449	1133	81	221	-	-	572	1455	610	611
Z počtu bytů:														
koupelna i záchod v bytě	-	-	41	99	446	1127	81	221	-	-	568	1447	606	607
jen záchod v bytě	-	-	-	-	2	2	-	-	-	-	2	2	2	2
Byty I. kategorie	-	-	40	97	429	1071	81	221	-	-	550	1389	587	588
Byty II. kategorie	-	-	1	2	18	57	-	-	-	-	19	59	20	20

3. Bytové domy - byty nájemní

Tab. č. 356 Trvale obydlené byty podle období výstavby nebo rekonstrukce domu, podle velikosti, polohy a technického vybavení bytu a podle druhu domu a právního důvodu užívání bytu

Vysoké Mýto

Velikost, poloha a technické vybavení bytu	Byty v domech postavených nebo rekonstruovaných v období										Celkový počet			
	do r. 1899		1900 - 1945		1946 - 1980		1981 - 2001		nezjištěno		bytů	bydlících osob	hospodař. domácností	cenzových domácností
	počet bytů	počet bydl. osob	počet bytů	počet bydl. osob	počet bytů	počet bydl. osob	počet bytů	počet bydl. osob	počet bytů	počet bydl. osob				
1. Velikost bytu														
1 obytná místnost	49	73	29	91	64	108	212	325	-	-	354	597	367	368
2 pokoje	16	42	23	91	178	392	210	550	-	-	427	1075	453	456
3 pokoje	9	38	7	26	121	366	54	174	-	-	191	604	205	206
4 pokoje	-	-	1	4	16	62	14	47	-	-	31	113	32	34
5+ pokojů	-	-	-	-	-	-	1	4	-	-	1	4	1	1
nezjištěno	-	-	1	1	2	4	-	-	-	-	3	5	3	3
celkem	74	153	61	213	381	932	491	1100	-	-	1007	2398	1061	1068
2. Poloha bytu podle podlaží														
přízemí	23	50	27	106	87	207	90	198	-	-	227	561	243	246
přízemí a 1. poschodí	3	4	1	4	8	22	4	6	-	-	16	36	16	16
1. poschodí	41	82	24	80	108	257	107	237	-	-	280	656	295	297
2. poschodí	7	17	9	23	87	224	99	212	-	-	202	476	213	213
3. poschodí	-	-	-	-	47	113	75	157	-	-	122	270	123	124
4. poschodí	-	-	-	-	25	57	56	122	-	-	81	179	88	88
5. - 7. poschodí	-	-	-	-	19	52	58	165	-	-	77	217	81	82
8. - 11. poschodí	-	-	-	-	-	-	2	3	-	-	2	3	2	2
12. a vyšší poschodí	-	-	-	-	-	-	-	-	-	-	-	-	-	-
suterén, sklep	-	-	-	-	-	-	-	-	-	-	-	-	-	-
nezjištěno	-	-	-	-	-	-	-	-	-	-	-	-	-	-
celkem	74	153	61	213	381	932	491	1100	-	-	1007	2398	1061	1068
3. Plyn														
zaveden	28	91	29	69	343	850	142	432	-	-	542	1442	579	584
bez plynu	46	62	31	138	38	82	341	639	-	-	456	921	473	474
nezjištěno	-	-	1	6	-	-	8	29	-	-	9	35	9	10
celkem	74	153	61	213	381	932	491	1100	-	-	1007	2398	1061	1068
4. Vodovod														
v bytě	60	132	55	200	381	932	490	1098	-	-	986	2362	1038	1045
mimo byt	6	8	6	13	-	-	-	-	-	-	12	21	13	13
bez vodovodu	8	13	-	-	-	-	1	2	-	-	9	15	10	10
nezjištěno	-	-	-	-	-	-	-	-	-	-	-	-	-	-
celkem	74	153	61	213	381	932	491	1100	-	-	1007	2398	1061	1068
z toho:														
voda a plyn v bytě	28	91	29	69	343	850	142	432	-	-	542	1442	579	584
5. Kanalizace														
přípoj na kanaliz. síť	67	131	61	213	376	918	491	1100	-	-	995	2362	1049	1055
domácí čistička odp. vod	-	-	-	-	-	-	-	-	-	-	-	-	-	-
žumpa, jímka	7	22	-	-	5	14	-	-	-	-	12	36	12	13
bez kanalizace a jímky	-	-	-	-	-	-	-	-	-	-	-	-	-	-
nezjištěno	-	-	-	-	-	-	-	-	-	-	-	-	-	-
celkem	74	153	61	213	381	932	491	1100	-	-	1007	2398	1061	1068

3. Bytové domy - byty nájemní

Tab. č. 356 Trvale obydlené byty podle období výstavby nebo rekonstrukce domu, podle velikosti, polohy a technického vybavení bytu a podle druhu domu a právního důvodu užívání bytu

Vysoké Mýto

Velikost, poloha a technické vybavení bytu	Byty v domech postavených nebo rekonstruovaných v období										Celkový počet			
	do r. 1899		1900 - 1945		1946 - 1980		1981 - 2001		nezjištěno		bytů	bydlících osob	hospodař. domácností	cenzových domácností
	počet bytů	počet bydl. osob	počet bytů	počet bydl. osob	počet bytů	počet bydl. osob	počet bytů	počet bydl. osob	počet bytů	počet bydl. osob				
6. Teplá voda														
zdroj mimo budovu	-	-	2	10	195	516	425	999	-	-	622	1525	655	660
el. bojler, průtok. ohřívač	15	25	9	44	11	26	27	37	-	-	62	132	66	66
plynový bojler, průtok. ohřívač	18	55	26	66	166	370	8	20	-	-	218	511	232	232
jiný nebo kombin. zdroj	22	34	6	24	6	14	30	42	-	-	64	114	65	65
bez teplé vody	17	34	18	69	2	4	1	2	-	-	38	109	40	42
nezjištěno	2	5	-	-	1	2	-	-	-	-	3	7	3	3
celkem	74	153	61	213	381	932	491	1100	-	-	1007	2398	1061	1068
7. Převládající způsob vytápění														
ústřední topení celkem	45	65	-	-	199	524	483	1079	-	-	727	1668	760	765
kotelna mimo dům	-	-	-	-	190	502	421	1002	-	-	611	1504	643	648
kotelna v domě	45	65	-	-	9	22	62	77	-	-	116	164	117	117
z toho na pevná paliva	17	17	-	-	-	-	-	-	-	-	17	17	17	17
etážové topení celkem	8	29	22	55	102	244	5	12	-	-	137	340	148	148
z toho: na plyn	7	26	22	55	94	221	5	12	-	-	128	314	139	139
na elektřinu	-	-	-	-	1	4	-	-	-	-	1	4	1	1
na pevná paliva	1	3	-	-	7	19	-	-	-	-	8	22	8	8
kamna celkem	20	52	35	143	72	144	-	-	-	-	127	339	135	136
z toho: na plyn	17	47	7	14	71	140	-	-	-	-	95	201	99	99
na elektřinu	-	-	3	14	1	4	-	-	-	-	4	18	4	5
na pevná paliva	3	5	25	115	-	-	-	-	-	-	28	120	32	32
jiný n. komb. způsob	1	7	4	15	8	20	3	9	-	-	16	51	18	19
nezjištěno	-	-	-	-	-	-	-	-	-	-	-	-	-	-
celkem	74	153	61	213	381	932	491	1100	-	-	1007	2398	1061	1068
8. Koupelna (sprchový kout)														
v bytě	59	129	36	111	381	932	488	1095	-	-	964	2267	1015	1021
mimo byt celkem	14	23	21	92	-	-	1	1	-	-	36	116	38	39
z toho vlastní	2	5	-	-	-	-	-	-	-	-	2	5	2	2
bez koupelny a sprch. koutu	1	1	4	10	-	-	1	2	-	-	6	13	7	7
nezjištěno	-	-	-	-	-	-	1	2	-	-	1	2	1	1
celkem	74	153	61	213	381	932	491	1100	-	-	1007	2398	1061	1068
9. Záchod														
splachovací v bytě	56	123	37	118	379	928	489	1097	-	-	961	2266	1013	1019
splach. mimo byt celkem	16	26	23	89	-	-	1	1	-	-	40	116	41	42
z toho vlastní	5	8	9	31	-	-	1	1	-	-	15	40	15	15
splach. mimo dům	-	-	-	-	-	-	-	-	-	-	-	-	-	-
bez splachování	2	4	1	6	-	-	1	2	-	-	4	12	5	5
nezjištěno	-	-	-	-	2	4	-	-	-	-	2	4	2	2
celkem	74	153	61	213	381	932	491	1100	-	-	1007	2398	1061	1068
Z počtu bytů:														
koupelna i záchod v bytě	56	123	35	110	379	928	488	1095	-	-	958	2256	1009	1015
jen záchod v bytě	-	-	2	8	-	-	1	2	-	-	3	10	4	4
Byty I. kategorie	58	120	29	72	364	889	486	1088	-	-	937	2169	985	990
Byty II. kategorie	3	14	9	42	17	43	4	10	-	-	33	109	36	37

4. Bytové domy - byty družstevní

Tab. č. 356 Trvale obydlené byty podle období výstavby nebo rekonstrukce domu, podle velikosti, polohy a technického vybavení bytu a podle druhu domu a právního důvodu užívání bytu

Vysoké Mýto

Velikost, poloha a technické vybavení bytu	Byty v domech postavených nebo rekonstruovaných v období										Celkový počet			
	do r. 1899		1900 - 1945		1946 - 1980		1981 - 2001		nezjištěno		bytů	bydlících osob	hospodař. domácností	cenzových domácností
	počet bytů	počet bydl. osob	počet bytů	počet bydl. osob	počet bytů	počet bydl. osob	počet bytů	počet bydl. osob	počet bytů	počet bydl. osob				
1. Velikost bytu														
1 obytná místnost	-	-	-	-	85	121	74	124	-	-	159	245	161	162
2 pokoje	-	-	-	-	112	256	91	246	-	-	203	502	211	212
3 pokoje	-	-	-	-	439	1204	194	658	-	-	633	1862	678	685
4 pokoje	-	-	-	-	39	107	47	178	-	-	86	285	90	91
5+ pokojů	-	-	-	-	1	3	1	7	-	-	2	10	2	2
nezjištěno	-	-	-	-	2	3	-	-	-	-	2	3	2	2
celkem	-	-	-	-	678	1694	407	1213	-	-	1085	2907	1144	1154
2. Poloha bytu podle podlaží														
přízemí	-	-	-	-	107	269	48	138	-	-	155	407	159	160
přízemí a 1. poschodí	-	-	-	-	4	11	1	5	-	-	5	16	5	5
1. poschodí	-	-	-	-	145	361	71	215	-	-	216	576	230	232
2. poschodí	-	-	-	-	141	354	67	198	-	-	208	552	224	225
3. poschodí	-	-	-	-	97	237	69	203	-	-	166	440	172	173
4. poschodí	-	-	-	-	76	186	65	195	-	-	141	381	149	151
5. - 7. poschodí	-	-	-	-	108	276	82	248	-	-	190	524	201	204
8. - 11. poschodí	-	-	-	-	-	-	4	11	-	-	4	11	4	4
12. a vyšší poschodí	-	-	-	-	-	-	-	-	-	-	-	-	-	-
suterén, sklep	-	-	-	-	-	-	-	-	-	-	-	-	-	-
nezjištěno	-	-	-	-	-	-	-	-	-	-	-	-	-	-
celkem	-	-	-	-	678	1694	407	1213	-	-	1085	2907	1144	1154
3. Plyn														
zaveden	-	-	-	-	587	1483	324	1067	-	-	911	2550	966	976
bez plynu	-	-	-	-	89	207	83	146	-	-	172	353	176	176
nezjištěno	-	-	-	-	2	4	-	-	-	-	2	4	2	2
celkem	-	-	-	-	678	1694	407	1213	-	-	1085	2907	1144	1154
4. Vodovod														
v bytě	-	-	-	-	678	1694	407	1213	-	-	1085	2907	1144	1154
mimo byt	-	-	-	-	-	-	-	-	-	-	-	-	-	-
bez vodovodu	-	-	-	-	-	-	-	-	-	-	-	-	-	-
nezjištěno	-	-	-	-	-	-	-	-	-	-	-	-	-	-
celkem	-	-	-	-	678	1694	407	1213	-	-	1085	2907	1144	1154
z toho:														
voda a plyn v bytě	-	-	-	-	587	1483	324	1067	-	-	911	2550	966	976
5. Kanalizace														
přípoj na kanaliz. síť	-	-	-	-	672	1673	407	1213	-	-	1079	2886	1138	1148
domácí čistička odp. vod	-	-	-	-	-	-	-	-	-	-	-	-	-	-
žumpa, jímka	-	-	-	-	6	21	-	-	-	-	6	21	6	6
bez kanalizace a jímky	-	-	-	-	-	-	-	-	-	-	-	-	-	-
nezjištěno	-	-	-	-	-	-	-	-	-	-	-	-	-	-
celkem	-	-	-	-	678	1694	407	1213	-	-	1085	2907	1144	1154

4. Bytové domy - byty družstevní

Tab. č. 356 Trvale obydlené byty podle období výstavby nebo rekonstrukce domu, podle velikosti, polohy a technického vybavení bytu a podle druhu domu a právního důvodu užívání bytu

Vysoké Mýto

Velikost, poloha a technické vybavení bytu	Byty v domech postavených nebo rekonstruovaných v období										Celkový počet			
	do r. 1899		1900 - 1945		1946 - 1980		1981 - 2001		nezjištěno		bytů	bydlících osob	hospodař. domácností	cenzových domácností
	počet bytů	počet bydl. osob	počet bytů	počet bydl. osob	počet bytů	počet bydl. osob	počet bytů	počet bydl. osob	počet bytů	počet bydl. osob				
6. Teplá voda														
zdroj mimo budovu	-	-	-	-	324	763	350	1016	-	-	674	1779	703	709
el. bojler, průtok. ohřívač	-	-	-	-	78	209	-	-	-	-	78	209	82	83
plynový bojler, průtok. ohřívač	-	-	-	-	263	675	47	164	-	-	310	839	335	337
jiný nebo kombin. zdroj	-	-	-	-	13	47	10	33	-	-	23	80	24	25
bez teplé vody	-	-	-	-	-	-	-	-	-	-	-	-	-	-
nezjištěno	-	-	-	-	-	-	-	-	-	-	-	-	-	-
celkem	-	-	-	-	678	1694	407	1213	-	-	1085	2907	1144	1154
7. Převládající způsob vytápění														
ústřední topení celkem	-	-	-	-	451	1052	351	1018	-	-	802	2070	839	845
kotelna mimo dům	-	-	-	-	375	871	351	1018	-	-	726	1889	761	767
kotelna v domě	-	-	-	-	76	181	-	-	-	-	76	181	78	78
z toho na pevná paliva	-	-	-	-	-	-	-	-	-	-	-	-	-	-
etážové topení celkem	-	-	-	-	224	630	56	195	-	-	280	825	301	305
z toho: na plyn	-	-	-	-	218	609	56	195	-	-	274	804	295	299
na elektřinu	-	-	-	-	1	2	-	-	-	-	1	2	1	1
na pevná paliva	-	-	-	-	5	19	-	-	-	-	5	19	5	5
kamna celkem	-	-	-	-	2	9	-	-	-	-	2	9	3	3
z toho: na plyn	-	-	-	-	2	9	-	-	-	-	2	9	3	3
na elektřinu	-	-	-	-	-	-	-	-	-	-	-	-	-	-
na pevná paliva	-	-	-	-	-	-	-	-	-	-	-	-	-	-
jiný n. komb. způsob	-	-	-	-	1	3	-	-	-	-	1	3	1	1
nezjištěno	-	-	-	-	-	-	-	-	-	-	-	-	-	-
celkem	-	-	-	-	678	1694	407	1213	-	-	1085	2907	1144	1154
8. Koupelna (sprchový kout)														
v bytě	-	-	-	-	678	1694	407	1213	-	-	1085	2907	1144	1154
mimo byt celkem	-	-	-	-	-	-	-	-	-	-	-	-	-	-
z toho vlastní	-	-	-	-	-	-	-	-	-	-	-	-	-	-
bez koupelny a sprch. koutu	-	-	-	-	-	-	-	-	-	-	-	-	-	-
nezjištěno	-	-	-	-	-	-	-	-	-	-	-	-	-	-
celkem	-	-	-	-	678	1694	407	1213	-	-	1085	2907	1144	1154
9. Záchod														
splachovací v bytě	-	-	-	-	678	1694	407	1213	-	-	1085	2907	1144	1154
splach. mimo byt celkem	-	-	-	-	-	-	-	-	-	-	-	-	-	-
z toho vlastní	-	-	-	-	-	-	-	-	-	-	-	-	-	-
splach. mimo dům	-	-	-	-	-	-	-	-	-	-	-	-	-	-
bez splachování	-	-	-	-	-	-	-	-	-	-	-	-	-	-
nezjištěno	-	-	-	-	-	-	-	-	-	-	-	-	-	-
celkem	-	-	-	-	678	1694	407	1213	-	-	1085	2907	1144	1154
Z počtu bytů:														
koupelna i záchod v bytě	-	-	-	-	678	1694	407	1213	-	-	1085	2907	1144	1154
jen záchod v bytě	-	-	-	-	-	-	-	-	-	-	-	-	-	-
Byty I. kategorie	-	-	-	-	672	1672	407	1213	-	-	1079	2885	1138	1148
Byty II. kategorie	-	-	-	-	6	22	-	-	-	-	6	22	6	6

5. Bytové domy - byty členů družstva založeného
v průběhu privatizace

Tab. č. 356 Trvale obydlené byty podle období výstavby nebo
rekonstrukce domu, podle velikosti, polohy a technického vybavení
bytu a podle druhu domu a právního důvodu užívání bytu

Vysoké Mýto

Velikost, poloha a technické vybavení bytu	Byty v domech postavených nebo rekonstruovaných v období										Celkový počet			
	do r. 1899		1900 - 1945		1946 - 1980		1981 - 2001		nezjištěno		bytů	bydlících osob	hospodař. domácností	cenzových domácností
	počet bytů	počet bydl. osob	počet bytů	počet bydl. osob	počet bytů	počet bydl. osob	počet bytů	počet bydl. osob	počet bytů	počet bydl. osob				
1. Velikost bytu														
1 obytná místnost	-	-	-	-	27	38	-	-	-	-	27	38	27	27
2 pokoje	-	-	-	-	30	84	-	-	-	-	30	84	30	30
3 pokoje	-	-	-	-	38	132	-	-	-	-	38	132	44	44
4 pokoje	-	-	-	-	-	-	-	-	-	-	-	-	-	-
5+ pokojů	-	-	-	-	-	-	-	-	-	-	-	-	-	-
nezjištěno	-	-	-	-	-	-	-	-	-	-	-	-	-	-
celkem	-	-	-	-	95	254	-	-	-	-	95	254	101	101
2. Poloha bytu podle podlaží														
přízemí	-	-	-	-	9	37	-	-	-	-	9	37	11	11
přízemí a 1. poschodí	-	-	-	-	-	-	-	-	-	-	-	-	-	-
1. poschodí	-	-	-	-	10	26	-	-	-	-	10	26	11	11
2. poschodí	-	-	-	-	14	38	-	-	-	-	14	38	14	14
3. poschodí	-	-	-	-	11	24	-	-	-	-	11	24	11	11
4. poschodí	-	-	-	-	11	30	-	-	-	-	11	30	11	11
5. - 7. poschodí	-	-	-	-	40	99	-	-	-	-	40	99	43	43
8. - 11. poschodí	-	-	-	-	-	-	-	-	-	-	-	-	-	-
12. a vyšší poschodí	-	-	-	-	-	-	-	-	-	-	-	-	-	-
suterén, sklep	-	-	-	-	-	-	-	-	-	-	-	-	-	-
nezjištěno	-	-	-	-	-	-	-	-	-	-	-	-	-	-
celkem	-	-	-	-	95	254	-	-	-	-	95	254	101	101
3. Plyn														
zaveden	-	-	-	-	94	251	-	-	-	-	94	251	100	100
bez plynu	-	-	-	-	-	-	-	-	-	-	-	-	-	-
nezjištěno	-	-	-	-	1	3	-	-	-	-	1	3	1	1
celkem	-	-	-	-	95	254	-	-	-	-	95	254	101	101
4. Vodovod														
v bytě	-	-	-	-	95	254	-	-	-	-	95	254	101	101
mimo byt	-	-	-	-	-	-	-	-	-	-	-	-	-	-
bez vodovodu	-	-	-	-	-	-	-	-	-	-	-	-	-	-
nezjištěno	-	-	-	-	-	-	-	-	-	-	-	-	-	-
celkem	-	-	-	-	95	254	-	-	-	-	95	254	101	101
z toho:														
voda a plyn v bytě	-	-	-	-	94	251	-	-	-	-	94	251	100	100
5. Kanalizace														
přípoj na kanaliz. síť	-	-	-	-	95	254	-	-	-	-	95	254	101	101
domácí čistička odp. vod	-	-	-	-	-	-	-	-	-	-	-	-	-	-
žumpa, jímka	-	-	-	-	-	-	-	-	-	-	-	-	-	-
bez kanalizace a jímky	-	-	-	-	-	-	-	-	-	-	-	-	-	-
nezjištěno	-	-	-	-	-	-	-	-	-	-	-	-	-	-
celkem	-	-	-	-	95	254	-	-	-	-	95	254	101	101

5. Bytové domy - byty členů družstva založeného
v průběhu privatizace

Tab. č. 356 Trvale obydlené byty podle období výstavby nebo
rekonstrukce domu, podle velikosti, polohy a technického vybavení
bytu a podle druhu domu a právního důvodu užívání bytu

Vysoké Mýto

Velikost, poloha a technické vybavení bytu	Byty v domech postavených nebo rekonstruovaných v období										Celkový počet			
	do r. 1899		1900 - 1945		1946 - 1980		1981 - 2001		nezjištěno		bytů	bydlících osob	hospodař. domácností	cenzových domácností
	počet bytů	počet bydl. osob	počet bytů	počet bydl. osob	počet bytů	počet bydl. osob	počet bytů	počet bydl. osob	počet bytů	počet bydl. osob				
6. Teplá voda														
zdroj mimo budovu	-	-	-	-	95	254	-	-	-	-	95	254	101	101
el. bojler, průtok. ohřívač	-	-	-	-	-	-	-	-	-	-	-	-	-	-
plynový bojler, průtok. ohřívač	-	-	-	-	-	-	-	-	-	-	-	-	-	-
jiný nebo kombin. zdroj	-	-	-	-	-	-	-	-	-	-	-	-	-	-
bez teplé vody	-	-	-	-	-	-	-	-	-	-	-	-	-	-
nezjištěno	-	-	-	-	-	-	-	-	-	-	-	-	-	-
celkem	-	-	-	-	95	254	-	-	-	-	95	254	101	101
7. Převládající způsob vytápění														
ústřední topení celkem	-	-	-	-	95	254	-	-	-	-	95	254	101	101
kotelna mimo dům	-	-	-	-	95	254	-	-	-	-	95	254	101	101
kotelna v domě	-	-	-	-	-	-	-	-	-	-	-	-	-	-
z toho na pevná paliva	-	-	-	-	-	-	-	-	-	-	-	-	-	-
etážové topení celkem	-	-	-	-	-	-	-	-	-	-	-	-	-	-
z toho: na plyn	-	-	-	-	-	-	-	-	-	-	-	-	-	-
na elektřinu	-	-	-	-	-	-	-	-	-	-	-	-	-	-
na pevná paliva	-	-	-	-	-	-	-	-	-	-	-	-	-	-
kamna celkem	-	-	-	-	-	-	-	-	-	-	-	-	-	-
z toho: na plyn	-	-	-	-	-	-	-	-	-	-	-	-	-	-
na elektřinu	-	-	-	-	-	-	-	-	-	-	-	-	-	-
na pevná paliva	-	-	-	-	-	-	-	-	-	-	-	-	-	-
jiný n. komb. způsob	-	-	-	-	-	-	-	-	-	-	-	-	-	-
nezjištěno	-	-	-	-	-	-	-	-	-	-	-	-	-	-
celkem	-	-	-	-	95	254	-	-	-	-	95	254	101	101
8. Koupelna (sprchový kout)														
v bytě	-	-	-	-	95	254	-	-	-	-	95	254	101	101
mimo byt celkem	-	-	-	-	-	-	-	-	-	-	-	-	-	-
z toho vlastní	-	-	-	-	-	-	-	-	-	-	-	-	-	-
bez koupelny a sprch. koutu	-	-	-	-	-	-	-	-	-	-	-	-	-	-
nezjištěno	-	-	-	-	-	-	-	-	-	-	-	-	-	-
celkem	-	-	-	-	95	254	-	-	-	-	95	254	101	101
9. Záchod														
splachovací v bytě	-	-	-	-	95	254	-	-	-	-	95	254	101	101
splach. mimo byt celkem	-	-	-	-	-	-	-	-	-	-	-	-	-	-
z toho vlastní	-	-	-	-	-	-	-	-	-	-	-	-	-	-
splach. mimo dům	-	-	-	-	-	-	-	-	-	-	-	-	-	-
bez splachování	-	-	-	-	-	-	-	-	-	-	-	-	-	-
nezjištěno	-	-	-	-	-	-	-	-	-	-	-	-	-	-
celkem	-	-	-	-	95	254	-	-	-	-	95	254	101	101
Z počtu bytů:														
koupelna i záchod v bytě	-	-	-	-	95	254	-	-	-	-	95	254	101	101
jen záchod v bytě	-	-	-	-	-	-	-	-	-	-	-	-	-	-
Byty I. kategorie	-	-	-	-	95	254	-	-	-	-	95	254	101	101
Byty II. kategorie	-	-	-	-	-	-	-	-	-	-	-	-	-	-

6. Bytové domy - byty ostatní

Tab. č. 356 Trvale obydlené byty podle období výstavby nebo rekonstrukce domu, podle velikosti, polohy a technického vybavení bytu a podle druhu domu a právního důvodu užívání bytu

Vysoké Mýto

Velikost, poloha a technické vybavení bytu	Byty v domech postavených nebo rekonstruovaných v období										Celkový počet			
	do r. 1899		1900 - 1945		1946 - 1980		1981 - 2001		nezjištěno		bytů	bydlících osob	hospodař. domácností	cenzových domácností
	počet bytů	počet bydl. osob	počet bytů	počet bydl. osob	počet bytů	počet bydl. osob	počet bytů	počet bydl. osob	počet bytů	počet bydl. osob				
1. Velikost bytu														
1 obytná místnost	1	1	1	1	13	23	3	9	-	-	18	34	18	18
2 pokoje	1	1	1	3	27	62	3	8	-	-	32	74	34	34
3 pokoje	-	-	1	1	17	54	1	2	-	-	19	57	20	20
4 pokoje	-	-	-	-	4	8	-	-	-	-	4	8	4	4
5+ pokojů	-	-	-	-	-	-	1	4	-	-	1	4	1	1
nezjištěno	-	-	1	1	3	6	1	3	1	1	6	11	6	6
celkem	2	2	4	6	64	153	9	26	1	1	80	188	83	83
2. Poloha bytu podle podlaží														
přízemí	1	1	2	2	15	38	2	3	-	-	20	44	20	20
přízemí a 1. poschodí	-	-	-	-	1	6	1	4	-	-	2	10	3	3
1. poschodí	1	1	1	3	21	48	2	5	-	-	25	57	26	26
2. poschodí	-	-	1	1	9	17	-	-	-	-	10	18	10	10
3. poschodí	-	-	-	-	7	16	1	4	-	-	8	20	8	8
4. poschodí	-	-	-	-	3	9	1	4	-	-	4	13	5	5
5. - 7. poschodí	-	-	-	-	5	13	1	3	-	-	6	16	6	6
8. - 11. poschodí	-	-	-	-	-	-	-	-	-	-	-	-	-	-
12. a vyšší poschodí	-	-	-	-	-	-	-	-	-	-	-	-	-	-
suterén, sklep	-	-	-	-	-	-	-	-	-	-	-	-	-	-
nezjištěno	-	-	-	-	3	6	1	3	1	1	5	10	5	5
celkem	2	2	4	6	64	153	9	26	1	1	80	188	83	83
3. Plyn														
zaveden	1	1	3	5	53	119	7	19	-	-	64	144	67	67
bez plynu	1	1	1	1	8	28	1	4	-	-	11	34	11	11
nezjištěno	-	-	-	-	3	6	1	3	1	1	5	10	5	5
celkem	2	2	4	6	64	153	9	26	1	1	80	188	83	83
4. Vodovod														
v bytě	1	1	3	5	56	125	8	23	-	-	68	154	71	71
mimo byt	1	1	1	1	-	-	-	-	-	-	2	2	2	2
bez vodovodu	-	-	-	-	5	22	-	-	-	-	5	22	5	5
nezjištěno	-	-	-	-	3	6	1	3	1	1	5	10	5	5
celkem	2	2	4	6	64	153	9	26	1	1	80	188	83	83
z toho:														
voda a plyn v bytě	1	1	3	5	53	119	7	19	-	-	64	144	67	67
5. Kanalizace														
přípoj na kanaliz. síť	2	2	3	5	58	128	9	26	-	-	72	161	75	75
domácí čistička odp. vod	-	-	-	-	-	-	-	-	-	-	-	-	-	-
žumpa, jímka	-	-	1	1	6	25	-	-	-	-	7	26	7	7
bez kanalizace a jímky	-	-	-	-	-	-	-	-	-	-	-	-	-	-
nezjištěno	-	-	-	-	-	-	-	-	1	1	1	1	1	1
celkem	2	2	4	6	64	153	9	26	1	1	80	188	83	83

6. Bytové domy - byty ostatní

Tab. č. 356 Trvale obydlené byty podle období výstavby nebo rekonstrukce domu, podle velikosti, polohy a technického vybavení bytu a podle druhu domu a právního důvodu užívání bytu

Vysoké Mýto

Velikost, poloha a technické vybavení bytu	Byty v domech postavených nebo rekonstruovaných v období										Celkový počet			
	do r. 1899		1900 - 1945		1946 - 1980		1981 - 2001		nezjištěno		bytů	bydlících osob	hospodař. domácností	cenzových domácností
	počet bytů	počet bydl. osob	počet bytů	počet bydl. osob	počet bytů	počet bydl. osob	počet bytů	počet bydl. osob	počet bytů	počet bydl. osob				
6. Teplá voda														
zdroj mimo budovu	-	-	-	-	18	50	4	15	-	-	22	65	24	24
el. bojler, průtok. ohřivač	-	-	-	-	2	5	-	-	-	-	2	5	2	2
plynový bojler, průtok. ohřivač	1	1	3	5	35	69	4	8	-	-	43	83	44	44
jiný nebo kombin. zdroj	-	-	-	-	1	1	-	-	-	-	1	1	1	1
bez teplé vody	1	1	1	1	5	22	-	-	-	-	7	24	7	7
nezjištěno	-	-	-	-	3	6	1	3	1	1	5	10	5	5
celkem	2	2	4	6	64	153	9	26	1	1	80	188	83	83
7. Převládající způsob vytápění														
ústřední topení celkem	-	-	-	-	20	53	8	23	-	-	28	76	30	30
kotelna mimo dům	-	-	-	-	19	51	4	15	-	-	23	66	25	25
kotelna v domě	-	-	-	-	1	2	4	8	-	-	5	10	5	5
z toho na pevná paliva	-	-	-	-	-	-	-	-	-	-	-	-	-	-
etážové topení celkem	1	1	1	3	17	41	-	-	-	-	19	45	19	19
z toho: na plyn	1	1	1	3	16	38	-	-	-	-	18	42	18	18
na elektřinu	-	-	-	-	-	-	-	-	-	-	-	-	-	-
na pevná paliva	-	-	-	-	1	3	-	-	-	-	1	3	1	1
kamna celkem	1	1	2	2	24	53	-	-	-	-	27	56	28	28
z toho: na plyn	-	-	2	2	19	31	-	-	-	-	21	33	22	22
na elektřinu	-	-	-	-	-	-	-	-	-	-	-	-	-	-
na pevná paliva	1	1	-	-	5	22	-	-	-	-	6	23	6	6
jiný n. komb. způsob	-	-	1	1	-	-	-	-	-	-	1	1	1	1
nezjištěno	-	-	-	-	3	6	1	3	1	1	5	10	5	5
celkem	2	2	4	6	64	153	9	26	1	1	80	188	83	83
8. Koupelna (sprchový kout)														
v bytě	1	1	3	5	56	125	8	23	-	-	68	154	71	71
mimo byt celkem	1	1	1	1	-	-	-	-	-	-	2	2	2	2
z toho vlastní	-	-	-	-	-	-	-	-	-	-	-	-	-	-
bez koupelny a sprch. koutu	-	-	-	-	5	22	-	-	-	-	5	22	5	5
nezjištěno	-	-	-	-	3	6	1	3	1	1	5	10	5	5
celkem	2	2	4	6	64	153	9	26	1	1	80	188	83	83
9. Záchod														
splachovací v bytě	1	1	3	5	55	119	7	22	-	-	66	147	68	68
splach. mimo byt celkem	-	-	1	1	-	-	1	1	-	-	2	2	2	2
z toho vlastní	-	-	1	1	-	-	1	1	-	-	2	2	2	2
splach. mimo dům	-	-	-	-	-	-	-	-	-	-	-	-	-	-
bez splachování	1	1	-	-	5	22	-	-	-	-	6	23	6	6
nezjištěno	-	-	-	-	4	12	1	3	1	1	6	16	7	7
celkem	2	2	4	6	64	153	9	26	1	1	80	188	83	83
Z počtu bytů:														
koupelna i záchod v bytě	1	1	3	5	55	119	7	22	-	-	66	147	68	68
jen záchod v bytě	-	-	-	-	-	-	-	-	-	-	-	-	-	-
Byty I. kategorie	1	1	3	5	54	116	8	23	-	-	66	145	68	68
Byty II. kategorie	-	-	-	-	2	9	-	-	-	-	2	9	3	3

7. Ostatní budovy

Tab. č. 356 Trvale obydlené byty podle období výstavby nebo rekonstrukce domu, podle velikosti, polohy a technického vybavení bytu a podle druhu domu a právního důvodu užívání bytu

Vysoké Mýto

Velikost, poloha a technické vybavení bytu	Byty v domech postavených nebo rekonstruovaných v období										Celkový počet			
	do r. 1899		1900 - 1945		1946 - 1980		1981 - 2001		nezjištěno		bytů	bydlících osob	hospodař. domácností	cenzových domácností
	počet bytů	počet bydl. osob	počet bytů	počet bydl. osob	počet bytů	počet bydl. osob	počet bytů	počet bydl. osob	počet bytů	počet bydl. osob				
1. Velikost bytu														
1 obytná místnost	1	1	2	2	1	1	-	-	1	1	5	5	5	5
2 pokoje	3	8	8	24	6	19	1	1	-	-	18	52	20	20
3 pokoje	-	-	2	4	3	7	5	18	-	-	10	29	11	11
4 pokoje	-	-	1	4	-	-	1	3	-	-	2	7	2	2
5+ pokojů	1	3	-	-	-	-	1	4	-	-	2	7	2	2
nezjištěno	-	-	-	-	-	-	-	-	1	1	1	1	1	1
celkem	5	12	13	34	10	27	8	26	2	2	38	101	41	41
2. Poloha bytu podle podlaží														
přízemí	2	5	7	15	5	13	2	8	1	1	17	42	18	18
přízemí a 1. poschodí	-	-	-	-	1	3	1	4	-	-	2	7	3	3
1. poschodí	3	7	2	7	4	11	4	9	-	-	13	34	13	13
2. poschodí	-	-	4	12	-	-	1	5	-	-	5	17	6	6
3. poschodí	-	-	-	-	-	-	-	-	-	-	-	-	-	-
4. poschodí	-	-	-	-	-	-	-	-	-	-	-	-	-	-
5. - 7. poschodí	-	-	-	-	-	-	-	-	-	-	-	-	-	-
8. - 11. poschodí	-	-	-	-	-	-	-	-	-	-	-	-	-	-
12. a vyšší poschodí	-	-	-	-	-	-	-	-	-	-	-	-	-	-
suterén, sklep	-	-	-	-	-	-	-	-	-	-	-	-	-	-
nezjištěno	-	-	-	-	-	-	-	-	1	1	1	1	1	1
celkem	5	12	13	34	10	27	8	26	2	2	38	101	41	41
3. Plyn														
zaveden	5	12	5	13	9	25	5	15	-	-	24	65	27	27
bez plynu	-	-	8	21	1	2	3	11	1	1	13	35	13	13
nezjištěno	-	-	-	-	-	-	-	-	1	1	1	1	1	1
celkem	5	12	13	34	10	27	8	26	2	2	38	101	41	41
4. Vodovod														
v bytě	5	12	13	34	10	27	8	26	-	-	36	99	39	39
mimo byt	-	-	-	-	-	-	-	-	-	-	-	-	-	-
bez vodovodu	-	-	-	-	-	-	-	-	1	1	1	1	1	1
nezjištěno	-	-	-	-	-	-	-	-	1	1	1	1	1	1
celkem	5	12	13	34	10	27	8	26	2	2	38	101	41	41
z toho:														
voda a plyn v bytě	5	12	5	13	9	25	5	15	-	-	24	65	27	27
5. Kanalizace														
přípoj na kanaliz. síť	5	12	12	29	7	18	7	22	-	-	31	81	33	33
domácí čistička odp. vod	-	-	-	-	-	-	-	-	-	-	-	-	-	-
žumpa, jímka	-	-	1	5	3	9	1	4	-	-	5	18	6	6
bez kanalizace a jímky	-	-	-	-	-	-	-	-	-	-	-	-	-	-
nezjištěno	-	-	-	-	-	-	-	-	2	2	2	2	2	2
celkem	5	12	13	34	10	27	8	26	2	2	38	101	41	41

7. Ostatní budovy

Tab. č. 356 Trvale obydlené byty podle období výstavby nebo rekonstrukce domu, podle velikosti, polohy a technického vybavení bytu a podle druhu domu a právního důvodu užívání bytu

Vysoké Mýto

Velikost, poloha a technické vybavení bytu	Byty v domech postavených nebo rekonstruovaných v období										Celkový počet			
	do r. 1899		1900 - 1945		1946 - 1980		1981 - 2001		nezjištěno		bytů	bydlících osob	hospodař. domácností	cenzových domácností
	počet bytů	počet bydl. osob	počet bytů	počet bydl. osob	počet bytů	počet bydl. osob	počet bytů	počet bydl. osob	počet bytů	počet bydl. osob				
6. Teplá voda														
zdroj mimo budovu	-	-	-	-	1	4	-	-	-	-	1	4	2	2
el. bojler, průtok. ohřivač	1	3	7	21	3	10	5	16	-	-	16	50	17	17
plynový bojler, průtok. ohřivač	4	9	5	12	5	11	3	10	-	-	17	42	18	18
jiný nebo kombin. zdroj	-	-	1	1	-	-	-	-	-	-	1	1	1	1
bez teplé vody	-	-	-	-	1	2	-	-	1	1	2	3	2	2
nezjištěno	-	-	-	-	-	-	-	-	1	1	1	1	1	1
celkem	5	12	13	34	10	27	8	26	2	2	38	101	41	41
7. Převládající způsob vytápění														
ústřední topení celkem	3	10	3	4	5	13	4	13	-	-	15	40	17	17
kotelna mimo dům	-	-	-	-	-	-	-	-	-	-	-	-	-	-
kotelna v domě	3	10	3	4	5	13	4	13	-	-	15	40	17	17
z toho na pevná paliva	-	-	-	-	-	-	2	5	-	-	2	5	2	2
etážové topení celkem	1	1	5	13	4	12	4	13	-	-	14	39	15	15
z toho: na plyn	1	1	4	12	4	12	3	10	-	-	12	35	13	13
na elektřinu	-	-	-	-	-	-	1	3	-	-	1	3	1	1
na pevná paliva	-	-	1	1	-	-	-	-	-	-	1	1	1	1
kamna celkem	1	1	5	17	1	2	-	-	1	1	8	21	8	8
z toho: na plyn	1	1	-	-	-	-	-	-	-	-	1	1	1	1
na elektřinu	-	-	5	17	-	-	-	-	-	-	5	17	5	5
na pevná paliva	-	-	-	-	1	2	-	-	1	1	2	3	2	2
jiný n. komb. způsob	-	-	-	-	-	-	-	-	-	-	-	-	-	-
nezjištěno	-	-	-	-	-	-	-	-	1	1	1	1	1	1
celkem	5	12	13	34	10	27	8	26	2	2	38	101	41	41
8. Koupelna (sprchový kout)														
v bytě	5	12	12	33	9	25	8	26	-	-	34	96	37	37
mimo byt celkem	-	-	-	-	-	-	-	-	-	-	-	-	-	-
z toho vlastní	-	-	-	-	-	-	-	-	-	-	-	-	-	-
bez koupelny a sprch. koutu	-	-	1	1	1	2	-	-	1	1	3	4	3	3
nezjištěno	-	-	-	-	-	-	-	-	1	1	1	1	1	1
celkem	5	12	13	34	10	27	8	26	2	2	38	101	41	41
9. Záchod														
splachovací v bytě	5	12	10	26	9	25	8	26	-	-	32	89	35	35
splach. mimo byt celkem	-	-	3	8	1	2	-	-	-	-	4	10	4	4
z toho vlastní	-	-	3	8	1	2	-	-	-	-	4	10	4	4
splach. mimo dům	-	-	-	-	-	-	-	-	-	-	-	-	-	-
bez splachování	-	-	-	-	-	-	-	-	1	1	1	1	1	1
nezjištěno	-	-	-	-	-	-	-	-	1	1	1	1	1	1
celkem	5	12	13	34	10	27	8	26	2	2	38	101	41	41
Z počtu bytů:														
koupelna i záchod v bytě	5	12	10	26	9	25	8	26	-	-	32	89	35	35
jen záchod v bytě	-	-	-	-	-	-	-	-	-	-	-	-	-	-
Byty I. kategorie	5	12	12	33	9	25	8	26	-	-	34	96	37	37
Byty II. kategorie	-	-	-	-	-	-	-	-	-	-	-	-	-	-

8. Domovní fond úhrnem

Tab. č. 356 Trvale obydlené byty podle období výstavby nebo rekonstrukce domu, podle velikosti, polohy a technického vybavení bytu a podle druhu domu a právního důvodu užívání bytu

Vysoké Mýto

Velikost, poloha a technické vybavení bytu	Byty v domech postavených nebo rekonstruovaných v období										Celkový počet			
	do r. 1899		1900 - 1945		1946 - 1980		1981 - 2001		nezjištěno		bytů	bydlících osob	hospodař. domácností	cenzových domácností
	počet bytů	počet bydl. osob	počet bytů	počet bydl. osob	počet bytů	počet bydl. osob	počet bytů	počet bydl. osob	počet bytů	počet bydl. osob				
1. Velikost bytu														
1 obytná místnost	83	136	71	170	262	406	325	537	2	2	743	1251	767	771
2 pokoje	93	208	193	484	710	1668	392	1017	-	-	1388	3377	1471	1479
3 pokoje	72	212	179	462	1028	2885	389	1267	-	-	1668	4826	1797	1812
4 pokoje	21	58	79	243	215	681	140	511	-	-	455	1493	498	511
5+ pokojů	17	50	34	106	98	369	137	537	-	-	286	1062	322	337
nezjištěno	2	5	3	7	12	27	2	6	8	13	27	58	29	29
celkem	288	669	559	1472	2325	6036	1385	3875	10	15	4567	12067	4884	4939
2. Poloha bytu podle podlaží														
přízemí	139	316	265	646	616	1538	273	691	2	2	1295	3193	1387	1402
přízemí a 1. poschodí	40	97	128	375	275	875	210	772	-	-	653	2119	727	749
1. poschodí	95	220	135	374	559	1413	265	723	-	-	1054	2730	1117	1125
2. poschodí	12	31	29	73	331	840	186	475	-	-	558	1419	596	598
3. poschodí	-	-	-	-	218	533	159	403	-	-	377	936	387	389
4. poschodí	-	-	-	-	129	328	133	345	-	-	262	673	283	285
5. - 7. poschodí	-	-	-	-	192	497	151	446	-	-	343	943	361	365
8. - 11. poschodí	-	-	-	-	-	-	6	14	-	-	6	14	6	6
12. a vyšší poschodí	-	-	-	-	-	-	-	-	-	-	-	-	-	-
suterén, sklep	-	-	2	4	-	-	-	-	-	-	2	4	2	2
nezjištěno	2	5	-	-	5	12	2	6	8	13	17	36	18	18
celkem	288	669	559	1472	2325	6036	1385	3875	10	15	4567	12067	4884	4939
3. Plyn														
zaveden	147	376	400	1001	1913	4965	871	2819	-	-	3331	9161	3568	3606
bez plynu	139	288	158	465	404	1049	503	1020	2	2	1206	2824	1284	1300
nezjištěno	2	5	1	6	8	22	11	36	8	13	30	82	32	33
celkem	288	669	559	1472	2325	6036	1385	3875	10	15	4567	12067	4884	4939
4. Vodovod														
v bytě	261	624	546	1448	2314	6002	1381	3866	-	-	4502	11940	4816	4871
mimo byt	13	18	10	20	1	2	-	-	-	-	24	40	25	25
bez vodovodu	12	22	3	4	6	23	2	3	2	2	25	54	26	26
nezjištěno	2	5	-	-	4	9	2	6	8	13	16	33	17	17
celkem	288	669	559	1472	2325	6036	1385	3875	10	15	4567	12067	4884	4939
z toho:														
voda a plyn v bytě	144	371	400	1001	1913	4965	871	2819	-	-	3328	9156	3565	3603
5. Kanalizace														
přípoj na kanaliz. síť	205	481	440	1158	2124	5440	1304	3605	-	-	4073	10684	4343	4385
domácí čistička odp. vod	-	-	1	2	7	23	5	23	-	-	13	48	14	14
žumpa, jímka	79	182	115	309	189	563	74	242	2	2	459	1298	503	516
bez kanalizace a jímky	4	6	2	2	1	1	1	1	-	-	8	10	8	8
nezjištěno	-	-	1	1	4	9	1	4	8	13	14	27	16	16
celkem	288	669	559	1472	2325	6036	1385	3875	10	15	4567	12067	4884	4939

8. Domovní fond úhrnem

Tab. č. 356 Trvale obydlené byty podle období výstavby nebo rekonstrukce domu, podle velikosti, polohy a technického vybavení bytu a podle druhu domu a právního důvodu užívání bytu

Vysoké Mýto

Velikost, poloha a technické vybavení bytu	Byty v domech postavených nebo rekonstruovaných v období										Celkový počet			
	do r. 1899		1900 - 1945		1946 - 1980		1981 - 2001		nezjištěno		bytů	bydlících osob	hospodař. domácností	cenzových domácností
	počet bytů	počet bydl. osob	počet bytů	počet bydl. osob	počet bytů	počet bydl. osob	počet bytů	počet bydl. osob	počet bytů	počet bydl. osob				
6. Teplá voda														
zdroj mimo budovu	-	-	2	10	809	2054	842	2195	-	-	1653	4259	1742	1754
el. bojler, průtok. ohřivač	116	282	192	532	436	1212	161	462	-	-	905	2488	989	1007
plynový bojler, průtok. ohřivač	78	201	265	660	959	2411	283	955	-	-	1585	4227	1706	1720
jiný nebo kombin. zdroj	31	63	46	129	87	276	94	253	-	-	258	721	270	277
bez teplé vody	58	112	53	138	28	71	3	4	2	2	144	327	154	158
nezjištěno	5	11	1	3	6	12	2	6	8	13	22	45	23	23
celkem	288	669	559	1472	2325	6036	1385	3875	10	15	4567	12067	4884	4939
7. Převládající způsob vytápění														
ústřední topení celkem	120	269	217	611	1445	3834	1227	3366	-	-	3009	8080	3208	3250
kotelna mimo dům	-	-	-	-	860	2155	838	2193	-	-	1698	4348	1790	1802
kotelna v domě	120	269	217	611	585	1679	389	1173	-	-	1311	3732	1418	1448
z toho na pevná paliva	43	97	35	118	86	267	40	135	-	-	204	617	226	235
etážové topení celkem	61	169	143	358	562	1500	129	425	-	-	895	2452	964	971
z toho: na plyn	49	140	128	320	520	1371	125	412	-	-	822	2243	884	890
na elektřinu	-	-	-	-	5	14	1	3	-	-	6	17	7	7
na pevná paliva	12	29	15	38	37	115	3	10	-	-	67	192	73	74
kamna celkem	94	192	175	432	280	607	18	53	1	1	568	1285	611	615
z toho: na plyn	43	90	90	175	232	477	5	13	-	-	370	755	390	390
na elektřinu	11	27	23	64	22	64	10	34	-	-	66	189	75	76
na pevná paliva	40	75	62	193	26	66	3	6	1	1	132	341	146	149
jiný n. komb. způsob	11	34	24	71	34	88	9	25	1	1	79	219	84	86
nezjištěno	2	5	-	-	4	7	2	6	8	13	16	31	17	17
celkem	288	669	559	1472	2325	6036	1385	3875	10	15	4567	12067	4884	4939
8. Koupelna (sprchový kout)														
v bytě	231	567	495	1296	2288	5939	1372	3847	-	-	4386	11649	4689	4743
mimo byt celkem	36	68	39	132	15	36	7	15	-	-	97	251	103	104
z toho vlastní	13	25	11	24	8	23	3	9	-	-	35	81	37	37
bez koupelny a sprch. koutu	18	25	25	44	13	40	3	5	2	2	61	116	67	67
nezjištěno	3	9	-	-	9	21	3	8	8	13	23	51	25	25
celkem	288	669	559	1472	2325	6036	1385	3875	10	15	4567	12067	4884	4939
9. Záchod														
splachovací v bytě	200	499	483	1268	2272	5890	1370	3844	-	-	4325	11501	4627	4680
splach. mimo byt celkem	54	110	56	163	26	68	11	20	-	-	147	361	153	155
z toho vlastní	34	71	34	89	16	47	8	15	-	-	92	222	95	96
splach. mimo dům	2	5	-	-	1	4	1	3	-	-	4	12	5	5
bez splachování	30	50	20	41	16	47	1	2	1	1	68	141	73	73
nezjištěno	2	5	-	-	10	27	2	6	9	14	23	52	26	26
celkem	288	669	559	1472	2325	6036	1385	3875	10	15	4567	12067	4884	4939
Z počtu bytů:														
koupelna i záchod v bytě	197	492	468	1239	2261	5871	1368	3840	-	-	4294	11442	4594	4647
jen záchod v bytě	3	7	15	29	11	19	2	4	-	-	31	59	33	33
Byty I. kategorie	196	482	438	1130	2203	5710	1361	3816	-	-	4198	11138	4486	4534
Byty II. kategorie	41	95	72	191	92	252	17	44	-	-	222	582	239	245

1. Rodinné domy

Tab. č. 357 Trvale obydlené byty podle velikosti bytu,
podle polohy a technického vybavení bytu a podle druhu domu
a právního důvodu užívání bytu

Vysoké Mýto

Poloha, technické vybavení bytu	Počet bytů		Počet obytných místností 8 m ² a více podl. pl.		Plocha bytů v tis. m ²		Průměrná obytná plocha na 1 byt v m ²	Byty podle počtu obytných místností						
	celkem	%	celkem	průměr na 1 byt	obytná	celková		1 obytn. místnost	2 pokoje	3 pokoje	4 pokoje	5+ pokojů	nezjištěno	
1. Poloha bytu podle podlaží														
přízemí	703	41,6	1815	2,60	35,8	56,6	51,3	73	268	263	61	33	5	
přízemí a 1. poschodí	623	36,9	2540	4,08	49,5	75,6	79,4	11	44	148	196	224	-	
1. poschodí	333	19,7	958	2,88	19,7	30,1	59,2	19	97	144	57	16	-	
2. poschodí	22	1,3	70	3,18	1,5	2,3	67,1	3	3	10	1	5	-	
3. poschodí	-	-	-	X	-	-	X	-	-	-	-	-	-	
4. poschodí	-	-	-	X	-	-	X	-	-	-	-	-	-	
5. - 7. poschodí	-	-	-	X	-	-	X	-	-	-	-	-	-	
8. - 11. poschodí	-	-	-	X	-	-	X	-	-	-	-	-	-	
12. a vyšší poschodí	-	-	-	X	-	-	X	-	-	-	-	-	-	
suterén, sklep	-	-	-	X	-	-	X	-	-	-	-	-	-	
nezjištěno	9	0,5	-	X	-	-	X	-	-	-	-	-	-	9
celkem	1690	100,0	5383	3,21	106,5	164,6	63,6	106	412	565	315	278	14	
2. Plyn														
zaveden	1228	72,7	4075	3,32	80,7	124,1	65,8	57	266	436	243	224	2	
bez plynu	450	26,6	1299	2,90	25,6	40,3	57,2	49	146	128	72	53	2	
nezjištěno	12	0,7	9	4,50	0,2	0,2	80,5	-	-	1	-	1	10	
celkem	1690	100,0	5383	3,21	106,5	164,6	63,6	106	412	565	315	278	14	
3. Vodovod														
v bytě	1661	98,3	5358	3,23	106,0	163,7	64,0	93	409	563	315	278	3	
mimo byt	9	0,5	10	1,25	0,2	0,4	28,4	6	2	-	-	-	1	
bez vodovodu	10	0,6	15	1,50	0,3	0,5	25,2	7	1	2	-	-	-	
nezjištěno	10	0,6	-	X	-	-	X	-	-	-	-	-	10	
celkem	1690	100,0	5383	3,21	106,5	164,6	63,6	106	412	565	315	278	14	
z toho:														
voda a plyn v bytě	1225	72,5	4071	3,33	80,6	123,9	65,9	55	265	436	243	224	2	
4. Kanalizace														
přípoj na kanaliz. síť	1233	73,0	4053	3,30	80,3	124,0	65,4	67	276	424	238	224	4	
domácí čistička odp. vod	13	0,8	55	4,23	0,9	1,3	69,3	-	2	3	2	6	-	
žumpa, jímka	425	25,1	1251	2,96	24,8	38,5	58,8	33	133	134	74	48	3	
bez kanalizace a jímky	8	0,5	11	1,57	0,2	0,3	27,0	5	-	2	-	-	1	
nezjištěno	11	0,7	13	2,60	0,3	0,4	55,8	1	1	2	1	-	6	
celkem	1690	100,0	5383	3,21	106,5	164,6	63,6	106	412	565	315	278	14	
5. Teplá voda														
zdroj mimo budovu	1	0,1	6	6,00	0,2	0,2	152,0	-	-	-	-	1	-	
el. bojler, průtok. ohřívač	733	43,4	2333	3,18	45,7	70,5	62,4	41	194	240	150	108	-	
plynový bojler, průtok. ohřívač	697	41,2	2313	3,33	46,2	71,0	66,5	30	147	251	138	129	2	
jiný nebo kombin. zdroj	151	8,9	532	3,52	10,7	16,7	70,9	6	33	50	24	38	-	
bez teplé vody	95	5,6	195	2,10	3,7	6,2	39,8	27	37	24	3	2	2	
nezjištěno	13	0,8	4	1,33	0,1	0,1	20,0	2	1	-	-	-	10	
celkem	1690	100,0	5383	3,21	106,5	164,6	63,6	106	412	565	315	278	14	

1. Rodinné domy

Tab. č. 357 Trvale obydlené byty podle velikosti bytu,
podle polohy a technického vybavení bytu a podle druhu domu
a právního důvodu užívání bytu

Vysoké Mýto

Poloha, technické vybavení bytu	Počet bytů		Počet obytných místností 8 m ² a více podl. pl.		Plocha bytů v tis. m ²		Průměrná obytná plocha na 1 byt v m ²	Byty podle počtu obytných místností						
	celkem	%	celkem	průměr na 1 byt	obytná	celková		1 obytn. místnost	2 pokoje	3 pokoje	4 pokoje	5+ pokojů	nezjištěno	
6. Převládající způsob vytápění														
ústřední topení celkem	1083	64,1	3768	3,49	74,0	113,8	68,5	42	200	359	242	238	2	
kotelna mimo dům	-	-	-	X	-	-	X	-	-	-	-	-	-	
kotelna v domě	1083	64,1	3768	3,49	74,0	113,8	68,5	42	200	359	242	238	2	
z toho:														
na pevná paliva	185	10,9	614	3,32	12,0	18,6	65,0	9	44	58	41	33	-	
etážové topení celkem	296	17,5	855	2,90	17,3	26,9	58,5	15	95	119	46	20	1	
z toho:														
na plyn	247	14,6	717	2,90	14,9	22,9	60,2	13	76	106	35	17	-	
na elektřinu	3	0,2	8	2,67	0,1	0,2	42,0	-	2	-	1	-	-	
na pevná paliva	46	2,7	130	2,89	2,2	3,8	50,0	2	17	13	10	3	1	
kamna celkem	251	14,9	639	2,56	12,8	20,1	51,1	35	101	75	24	15	1	
z toho:														
na plyn	101	6,0	257	2,54	5,0	7,9	49,6	12	41	35	9	4	-	
na elektřinu	57	3,4	163	2,86	3,2	4,9	55,9	5	21	17	9	5	-	
na pevná paliva	93	5,5	219	2,38	4,6	7,3	49,7	18	39	23	6	6	1	
jiný n. komb. způsob	50	3,0	120	2,45	2,5	3,8	50,6	13	16	12	3	5	1	
nezjištěno	10	0,6	1	1,00	0,0	0,0	16,0	1	-	-	-	-	9	
celkem	1690	100,0	5383	3,21	106,5	164,6	63,6	106	412	565	315	278	14	
7. Koupelna (sprchový kout)														
v bytě	1572	93,0	5151	3,28	101,9	157,1	64,9	72	373	542	308	274	3	
mimo byt														
vlastní	32	1,9	84	2,63	1,7	2,6	52,0	4	13	11	2	2	-	
společná	26	1,5	50	1,92	1,1	1,7	40,5	11	8	5	2	-	-	
bez koupelny a sprch. koutu	46	2,7	88	1,96	1,7	2,8	37,8	18	17	6	2	2	1	
nezjištěno	14	0,8	10	2,50	0,2	0,3	54,5	1	1	1	1	-	10	
celkem	1690	100,0	5383	3,21	106,5	164,6	63,6	106	412	565	315	278	14	
8. Záchod														
splachovací v bytě	1516	89,7	5011	3,31	98,9	152,7	65,4	66	348	522	307	270	3	
splach. mimo byt														
vlastní	71	4,2	188	2,65	3,7	5,6	52,2	8	27	27	3	6	-	
společný	29	1,7	57	1,97	1,2	2,0	42,7	9	14	4	2	-	-	
splach. mimo dům	4	0,2	8	2,00	0,2	0,3	45,5	1	2	1	-	-	-	
bez splachování	57	3,4	115	2,05	2,4	3,9	43,6	20	20	11	3	2	1	
nezjištěno	13	0,8	4	1,33	0,1	0,1	18,0	2	1	-	-	-	10	
celkem	1690	100,0	5383	3,21	106,5	164,6	63,6	106	412	565	315	278	14	
Z počtu bytů:														
koupelna i záchod v bytě	1490	88,2	4953	3,33	97,7	150,8	65,7	61	335	517	304	270	3	
jen záchod v bytě	26	1,5	58	2,23	1,2	1,9	44,4	5	13	5	3	-	-	
jen koupelna v bytě	82	4,9	198	2,41	4,1	6,3	50,5	11	38	25	4	4	-	
Byty I. kategorie	1437	85,0	4803	3,35	94,9	146,0	66,1	60	310	507	294	264	2	
Byty II. kategorie	162	9,6	420	2,61	8,2	13,1	51,2	14	75	46	14	12	1	

2. Bytové domy - byty v osobním vlastnictví

Tab. č. 357 Trvale obydlené byty podle velikosti bytu,
podle polohy a technického vybavení bytu a podle druhu domu
a právního důvodu užívání bytu

Vysoké Mýto

Poloha, technické vybavení bytu	Počet bytů		Počet obytných místností 8 m ² a více podl. pl.		Plocha bytů v tis. m ²		Průměrná obytná plocha na 1 byt v m ²	Byty podle počtu obytných místností						
	celkem	%	celkem	průměr na 1 byt	obytná	celková		1 obytn. místnost	2 pokoje	3 pokoje	4 pokoje	5+ pokojů	nezjištěno	
1. Poloha bytu podle podlaží														
přízemí	164	28,7	383	2,34	6,6	10,5	40,1	11	89	62	2	-	-	-
přízemí a 1. poschodí	5	0,9	13	2,60	0,2	0,3	41,6	-	2	3	-	-	-	-
1. poschodí	177	30,9	401	2,27	6,9	11,2	38,8	23	87	64	3	-	-	-
2. poschodí	97	17,0	221	2,28	4,0	6,3	41,0	17	40	36	4	-	-	-
3. poschodí	70	12,2	170	2,43	2,9	4,5	40,8	12	26	26	4	2	-	-
4. poschodí	25	4,4	57	2,28	1,0	1,6	39,3	4	12	7	2	-	-	-
5. - 7. poschodí	30	5,2	71	2,37	1,2	2,0	41,6	6	9	13	2	-	-	-
8. - 11. poschodí	-	-	-	X	-	-	X	-	-	-	-	-	-	-
12. a vyšší poschodí	-	-	-	X	-	-	X	-	-	-	-	-	-	-
suterén, sklep	2	0,3	3	1,50	0,1	0,1	29,0	1	1	-	-	-	-	-
nezjištěno	2	0,3	3	3,00	0,0	0,1	46,0	-	-	1	-	-	-	1
celkem	572	100,0	1322	2,32	22,8	36,4	40,0	74	266	212	17	2	-	1
2. Plyn														
zaveden	468	81,8	1109	2,37	19,3	30,4	41,2	44	223	185	13	2	-	1
bez plynu	104	18,2	213	2,05	3,6	6,0	34,3	30	43	27	4	-	-	-
nezjištěno	-	-	-	X	-	-	X	-	-	-	-	-	-	-
celkem	572	100,0	1322	2,32	22,8	36,4	40,0	74	266	212	17	2	-	1
3. Vodovod														
v bytě	571	99,8	1320	2,32	22,8	36,4	40,0	74	265	212	17	2	-	1
mimo byt	1	0,2	2	2,00	0,0	0,0	28,0	-	1	-	-	-	-	-
bez vodovodu	-	-	-	X	-	-	X	-	-	-	-	-	-	-
nezjištěno	-	-	-	X	-	-	X	-	-	-	-	-	-	-
celkem	572	100,0	1322	2,32	22,8	36,4	40,0	74	266	212	17	2	-	1
z toho:														
voda a plyn v bytě	468	81,8	1109	2,37	19,3	30,4	41,2	44	223	185	13	2	-	1
4. Kanalizace														
přípoj na kanaliz. síť	568	99,3	1311	2,31	22,6	36,2	39,9	74	264	211	16	2	-	1
domácí čistička odp. vod	-	-	-	X	-	-	X	-	-	-	-	-	-	-
žumpa, jímka	4	0,7	11	2,75	0,2	0,3	44,3	-	2	1	1	-	-	-
bez kanalizace a jímky	-	-	-	X	-	-	X	-	-	-	-	-	-	-
nezjištěno	-	-	-	X	-	-	X	-	-	-	-	-	-	-
celkem	572	100,0	1322	2,32	22,8	36,4	40,0	74	266	212	17	2	-	1
5. Teplá voda														
zdroj mimo budovu	238	41,6	526	2,22	9,1	14,7	38,3	52	96	78	9	2	-	1
el. bojler, průtok. ohřívač	14	2,4	27	1,93	0,5	0,8	37,2	4	7	3	-	-	-	-
plynový bojler, průtok. ohřívač	300	52,4	719	2,40	12,3	19,5	41,0	16	156	121	7	-	-	-
jiný nebo kombin. zdroj	18	3,1	47	2,61	0,9	1,3	49,3	1	6	10	1	-	-	-
bez teplé vody	2	0,3	3	1,50	0,0	0,1	23,5	1	1	-	-	-	-	-
nezjištěno	-	-	-	X	-	-	X	-	-	-	-	-	-	-
celkem	572	100,0	1322	2,32	22,8	36,4	40,0	74	266	212	17	2	-	1

2. Bytové domy - byty v osobním vlastnictví

Tab. č. 357 Trvale obydlené byty podle velikosti bytu,
podle polohy a technického vybavení bytu a podle druhu domu
a právního důvodu užívání bytu

Vysoké Mýto

Poloha, technické vybavení bytu	Počet bytů		Počet obytných místností 8 m ² a více podl. pl.		Plocha bytů v tis. m ²		Průměrná obytná plocha na 1 byt v m ²	Byty podle počtu obytných místností						
	celkem	%	celkem	průměr na 1 byt	obytná	celková		1 obytn. místnost	2 pokoje	3 pokoje	4 pokoje	5+ pokojů	nezjištěno	
6. Převládající způsob vytápění														
ústřední topení celkem	259	45,3	588	2,28	10,1	16,1	39,0	52	99	94	11	2	1	
kotelna mimo dům	243	42,5	539	2,23	9,3	15,0	38,4	52	98	81	9	2	1	
kotelna v domě	16	2,8	49	3,06	0,8	1,1	48,0	-	1	13	2	-	-	
z toho:														
na pevná paliva	-	-	-	X	-	-	X	-	-	-	-	-	-	
etážové topení celkem	149	26,0	370	2,48	6,5	10,0	43,5	6	70	68	5	-	-	
z toho:														
na plyn	143	25,0	355	2,48	6,2	9,6	43,6	6	66	67	4	-	-	
na elektřinu	-	-	-	X	-	-	X	-	-	-	-	-	-	
na pevná paliva	6	1,0	15	2,50	0,2	0,4	40,8	-	4	1	1	-	-	
kamna celkem	153	26,7	338	2,21	5,8	9,5	37,8	16	90	46	1	-	-	
z toho:														
na plyn	150	26,2	331	2,21	5,7	9,3	37,9	16	88	45	1	-	-	
na elektřinu	-	-	-	X	-	-	X	-	-	-	-	-	-	
na pevná paliva	3	0,5	7	2,33	0,1	0,2	35,3	-	2	1	-	-	-	
jiný n. komb. způsob	11	1,9	26	2,36	0,5	0,8	43,6	-	7	4	-	-	-	
nezjištěno	-	-	-	X	-	-	X	-	-	-	-	-	-	
celkem	572	100,0	1322	2,32	22,8	36,4	40,0	74	266	212	17	2	1	
7. Koupelna (sprchový kout)														
v bytě	568	99,3	1316	2,32	22,7	36,3	40,0	73	265	211	17	2	-	
mimo byt														
vlastní	1	0,2	2	2,00	0,0	0,0	28,0	-	1	-	-	-	-	
společná	-	-	-	X	-	-	X	-	-	-	-	-	-	
bez koupelny a sprch. koutu	1	0,2	1	1,00	0,0	0,0	19,0	1	-	-	-	-	-	
nezjištěno	2	0,3	3	3,00	0,0	0,1	32,0	-	-	1	-	-	1	
celkem	572	100,0	1322	2,32	22,8	36,4	40,0	74	266	212	17	2	1	
8. Záchod														
splachovací v bytě	570	99,7	1320	2,32	22,8	36,4	40,0	74	265	212	17	2	-	
splach. mimo byt														
vlastní	-	-	-	X	-	-	X	-	-	-	-	-	-	
společný	1	0,2	2	2,00	0,0	0,0	28,0	-	1	-	-	-	-	
splach. mimo dům	-	-	-	X	-	-	X	-	-	-	-	-	-	
bez splachování	-	-	-	X	-	-	X	-	-	-	-	-	-	
nezjištěno	1	0,2	-	X	-	-	X	-	-	-	-	-	1	
celkem	572	100,0	1322	2,32	22,8	36,4	40,0	74	266	212	17	2	1	
Z počtu bytů:														
koupelna i záchod v bytě	568	99,3	1316	2,32	22,7	36,3	40,0	73	265	211	17	2	-	
jen záchod v bytě	2	0,3	4	2,00	0,1	0,1	25,5	1	-	1	-	-	-	
jen koupelna v bytě	-	-	-	X	-	-	X	-	-	-	-	-	-	
Byty I. kategorie	550	96,2	1273	2,31	22,0	35,0	40,0	73	253	206	16	2	-	
Byty II. kategorie	19	3,3	44	2,32	0,8	1,3	41,6	1	12	5	1	-	-	

3. Bytové domy - byty nájemní

Tab. č. 357 Trvale obydlené byty podle velikosti bytu,
podle polohy a technického vybavení bytu a podle druhu domu
a právního důvodu užívání bytu

Vysoké Mýto

Poloha, technické vybavení bytu	Počet bytů		Počet obytných místností 8 m ² a více podl. pl.		Plocha bytů v tis. m ²		Průměrná obytná plocha na 1 byt v m ²	Byty podle počtu obytných místností						
	celkem	%	celkem	průměr na 1 byt	obytná	celková		1 obytn. místnost	2 pokoje	3 pokoje	4 pokoje	5+ pokojů	nezjištěno	
1. Poloha bytu podle podlaží														
přízemí	227	22,5	412	1,82	7,3	11,7	32,2	91	86	47	2	-	-	1
přízemí a 1. poschodí	16	1,6	31	1,94	0,6	0,9	36,0	5	7	4	-	-	-	-
1. poschodí	280	27,8	526	1,89	9,1	14,4	32,5	102	117	50	10	-	-	1
2. poschodí	202	20,1	387	1,92	6,7	10,6	33,0	66	93	37	6	-	-	-
3. poschodí	122	12,1	244	2,02	4,2	6,6	34,8	44	39	31	6	1	-	1
4. poschodí	81	8,0	150	1,85	2,4	3,9	30,0	26	43	10	2	-	-	-
5. - 7. poschodí	77	7,6	155	2,01	2,6	4,1	33,5	20	41	11	5	-	-	-
8. - 11. poschodí	2	0,2	5	2,50	0,1	0,1	35,5	-	1	1	-	-	-	-
12. a vyšší poschodí	-	-	-	X	-	-	X	-	-	-	-	-	-	-
suterén, sklep	-	-	-	X	-	-	X	-	-	-	-	-	-	-
nezjištěno	-	-	-	X	-	-	X	-	-	-	-	-	-	-
celkem	1007	100,0	1910	1,90	32,9	52,3	32,7	354	427	191	31	1	-	3
2. Plyn														
zaveden	542	53,8	1204	2,23	20,7	32,8	38,3	94	259	160	28	-	-	1
bez plynu	456	45,3	693	1,53	11,9	19,0	26,3	255	164	31	3	1	-	2
nezjištěno	9	0,9	13	1,44	0,2	0,4	25,6	5	4	-	-	-	-	-
celkem	1007	100,0	1910	1,90	32,9	52,3	32,7	354	427	191	31	1	-	3
3. Vodovod														
v bytě	986	97,9	1886	1,92	32,5	51,6	33,0	338	423	191	31	1	-	2
mimo byt	12	1,2	14	1,27	0,2	0,3	18,8	8	3	-	-	-	-	1
bez vodovodu	9	0,9	10	1,11	0,2	0,4	21,2	8	1	-	-	-	-	-
nezjištěno	-	-	-	X	-	-	X	-	-	-	-	-	-	-
celkem	1007	100,0	1910	1,90	32,9	52,3	32,7	354	427	191	31	1	-	3
z toho:														
voda a plyn v bytě	542	53,8	1204	2,23	20,7	32,8	38,3	94	259	160	28	-	-	1
4. Kanalizace														
přípoj na kanaliz. síť	995	98,8	1885	1,90	32,3	51,5	32,6	352	420	188	31	1	-	3
domácí čistička odp. vod	-	-	-	X	-	-	X	-	-	-	-	-	-	-
žumpa, jímka	12	1,2	25	2,08	0,6	0,8	45,8	2	7	3	-	-	-	-
bez kanalizace a jímky	-	-	-	X	-	-	X	-	-	-	-	-	-	-
nezjištěno	-	-	-	X	-	-	X	-	-	-	-	-	-	-
celkem	1007	100,0	1910	1,90	32,9	52,3	32,7	354	427	191	31	1	-	3
5. Teplá voda														
zdroj mimo budovu	622	61,8	1188	1,91	20,1	31,9	32,3	222	260	111	27	1	-	1
el. bojler, průtok. ohřívač	62	6,2	102	1,65	1,9	2,9	30,9	31	22	9	-	-	-	-
plynový bojler, průtok. ohřívač	218	21,6	478	2,20	8,4	13,3	38,5	27	123	63	4	-	-	1
jiný nebo kombin. zdroj	64	6,4	90	1,41	1,6	2,5	24,4	43	16	5	-	-	-	-
bez teplé vody	38	3,8	47	1,27	0,9	1,5	23,6	29	6	2	-	-	-	1
nezjištěno	3	0,3	5	1,67	0,1	0,1	28,7	2	-	1	-	-	-	-
celkem	1007	100,0	1910	1,90	32,9	52,3	32,7	354	427	191	31	1	-	3

3. Bytové domy - byty nájemní

Tab. č. 357 Trvale obydlené byty podle velikosti bytu,
podle polohy a technického vybavení bytu a podle druhu domu
a právního důvodu užívání bytu

Vysoké Mýto

Poloha, technické vybavení bytu	Počet bytů		Počet obytných místností 8 m2 a více podl. pl.		Plocha bytů v tis. m2		Průměrná obytná plocha na 1 byt v m2	Byty podle počtu obytných místností						
	celkem	%	celkem	průměr na 1 byt	obytná	celková		1 obytn. místnost	2 pokoje	3 pokoje	4 pokoje	5+ pokojů	nezjištěno	
6. Převládající způsob vytápění														
ústřední topení celkem	727	72,2	1324	1,82	22,5	35,7	30,9	302	279	117	27	1	1	
kotelna mimo dům	611	60,7	1173	1,92	19,8	31,6	32,5	215	256	111	27	1	1	
kotelna v domě	116	11,5	151	1,30	2,6	4,1	22,6	87	23	6	-	-	-	
z toho:														
na pevná paliva	17	1,7	17	1,00	0,3	0,5	19,4	17	-	-	-	-	-	
etážové topení celkem	137	13,6	316	2,32	5,6	8,7	41,5	17	61	55	3	-	1	
z toho:														
na plyn	128	12,7	297	2,34	5,2	8,1	41,3	15	57	52	3	-	1	
na elektřinu	1	0,1	3	3,00	0,0	0,1	46,0	-	-	1	-	-	-	
na pevná paliva	8	0,8	16	2,00	0,4	0,5	44,1	2	4	2	-	-	-	
kamna celkem	127	12,6	234	1,86	4,1	6,8	32,5	34	77	14	1	-	1	
z toho:														
na plyn	95	9,4	188	1,98	3,2	5,4	34,1	15	68	11	1	-	-	
na elektřinu	4	0,4	7	1,75	0,1	0,2	31,3	2	1	1	-	-	-	
na pevná paliva	28	2,8	39	1,44	0,7	1,2	27,2	17	8	2	-	-	1	
jiný n. komb. způsob	16	1,6	36	2,25	0,7	1,0	41,8	1	10	5	-	-	-	
nezjištěno	-	-	-	X	-	-	X	-	-	-	-	-	-	
celkem	1007	100,0	1910	1,90	32,9	52,3	32,7	354	427	191	31	1	3	
7. Koupelna (sprchový kout)														
v bytě	964	95,7	1858	1,93	31,9	50,6	33,2	321	419	190	31	1	2	
mimo byt														
vlastní	2	0,2	2	1,00	0,1	0,1	34,5	2	-	-	-	-	-	
společná	34	3,4	41	1,24	0,7	1,3	21,3	26	6	1	-	-	1	
bez koupelny a sprch. koutu	6	0,6	7	1,17	0,1	0,2	23,2	5	1	-	-	-	-	
nezjištěno	1	0,1	2	2,00	0,0	0,0	30,0	-	1	-	-	-	-	
celkem	1007	100,0	1910	1,90	32,9	52,3	32,7	354	427	191	31	1	3	
8. Záchod														
splachovací v bytě	961	95,4	1851	1,93	31,8	50,4	33,1	323	416	189	31	1	1	
splach. mimo byt														
vlastní	15	1,5	21	1,40	0,4	0,7	28,7	10	4	1	-	-	-	
společný	25	2,5	30	1,25	0,5	0,9	21,5	19	4	1	-	-	1	
splach. mimo dům	-	-	-	X	-	-	X	-	-	-	-	-	-	
bez splachování	4	0,4	6	1,50	0,1	0,2	31,0	2	2	-	-	-	-	
nezjištěno	2	0,2	2	2,00	0,0	0,1	33,0	-	1	-	-	-	1	
celkem	1007	100,0	1910	1,90	32,9	52,3	32,7	354	427	191	31	1	3	
Z počtu bytů:														
koupelna i záchod v bytě	958	95,1	1847	1,93	31,7	50,2	33,1	321	415	189	31	1	1	
jen záchod v bytě	3	0,3	4	1,33	0,1	0,1	23,0	2	1	-	-	-	-	
jen koupelna v bytě	6	0,6	11	2,20	0,2	0,3	46,4	-	4	1	-	-	1	
Byty I. kategorie	937	93,0	1799	1,92	30,8	48,9	32,9	320	402	182	31	1	1	
Byty II. kategorie	33	3,3	66	2,06	1,3	1,9	39,8	6	18	8	-	-	1	

4. Bytové domy - byty družstevní

Tab. č. 357 Trvale obydlené byty podle velikosti bytu,
podle polohy a technického vybavení bytu a podle druhu domu
a právního důvodu užívání bytu

Vysoké Mýto

Poloha, technické vybavení bytu	Počet bytů		Počet obytných místností 8 m ² a více podl. pl.		Plocha bytů v tis. m ²		Průměrná obytná plocha na 1 byt v m ²	Byty podle počtu obytných místností						
	celkem	%	celkem	průměr na 1 byt	obytná	celková		1 oby. místnost	2 pokoje	3 pokoje	4 pokoje	5+ pokojů	nezjištěno	
1. Poloha bytu podle podlaží														
přízemí	155	14,3	427	2,75	7,1	10,3	45,7	12	25	107	11	-	-	-
přízemí a 1. poschodí	5	0,5	15	3,00	0,2	0,3	46,4	-	-	5	-	-	-	-
1. poschodí	216	19,9	571	2,64	9,5	14,2	44,2	26	39	137	14	-	-	-
2. poschodí	208	19,2	555	2,68	9,0	13,4	43,4	22	35	137	13	-	-	1
3. poschodí	166	15,3	406	2,45	6,7	10,4	40,2	35	37	80	13	1	-	-
4. poschodí	141	13,0	360	2,57	5,9	8,9	41,8	23	28	75	14	-	-	1
5. - 7. poschodí	190	17,5	478	2,52	7,7	11,9	40,6	39	38	91	21	1	-	-
8. - 11. poschodí	4	0,4	7	1,75	0,1	0,2	29,0	2	1	1	-	-	-	-
12. a vyšší poschodí	-	-	-	X	-	-	X	-	-	-	-	-	-	-
suterén, sklep	-	-	-	X	-	-	X	-	-	-	-	-	-	-
nezjištěno	-	-	-	X	-	-	X	-	-	-	-	-	-	-
celkem	1085	100,0	2819	2,60	46,2	69,7	42,6	159	203	633	86	2	-	2
2. Plyn														
zaveden	911	84,0	2507	2,75	41,0	61,1	45,0	71	174	579	85	2	-	-
bez plynu	172	15,9	306	1,80	5,1	8,4	29,9	88	29	52	1	-	-	2
nezjištěno	2	0,2	6	3,00	0,1	0,1	47,0	-	-	2	-	-	-	-
celkem	1085	100,0	2819	2,60	46,2	69,7	42,6	159	203	633	86	2	-	2
3. Vodovod														
v bytě	1085	100,0	2819	2,60	46,2	69,7	42,6	159	203	633	86	2	-	2
mimo byt	-	-	-	X	-	-	X	-	-	-	-	-	-	-
bez vodovodu	-	-	-	X	-	-	X	-	-	-	-	-	-	-
nezjištěno	-	-	-	X	-	-	X	-	-	-	-	-	-	-
celkem	1085	100,0	2819	2,60	46,2	69,7	42,6	159	203	633	86	2	-	2
z toho:														
voda a plyn v bytě	911	84,0	2507	2,75	41,0	61,1	45,0	71	174	579	85	2	-	-
4. Kanalizace														
přípoj na kanaliz. síť	1079	99,4	2802	2,60	45,9	69,3	42,6	159	202	628	86	2	-	2
domácí čistička odp. vod	-	-	-	X	-	-	X	-	-	-	-	-	-	-
žumpa, jímka	6	0,6	17	2,83	0,3	0,5	47,2	-	1	5	-	-	-	-
bez kanalizace a jímky	-	-	-	X	-	-	X	-	-	-	-	-	-	-
nezjištěno	-	-	-	X	-	-	X	-	-	-	-	-	-	-
celkem	1085	100,0	2819	2,60	46,2	69,7	42,6	159	203	633	86	2	-	2
5. Teplá voda														
zdroj mimo budovu	674	62,1	1611	2,40	27,1	41,5	40,3	157	178	253	82	2	-	2
el. bojler, průtok. ohřivač	78	7,2	229	2,94	3,8	5,6	48,9	-	5	73	-	-	-	-
plynový bojler, průtok. ohřivač	310	28,6	911	2,94	14,2	20,9	45,8	2	18	287	3	-	-	-
jiný nebo kombin. zdroj	23	2,1	68	2,96	1,1	1,7	48,8	-	2	20	1	-	-	-
bez teplé vody	-	-	-	X	-	-	X	-	-	-	-	-	-	-
nezjištěno	-	-	-	X	-	-	X	-	-	-	-	-	-	-
celkem	1085	100,0	2819	2,60	46,2	69,7	42,6	159	203	633	86	2	-	2

4. Bytové domy - byty družstevní

Tab. č. 357 Trvale obydlené byty podle velikosti bytu,
podle polohy a technického vybavení bytu a podle druhu domu
a právního důvodu užívání bytu

Vysoké Mýto

Poloha, technické vybavení bytu	Počet bytů		Počet obytných místností 8 m ² a více podl. pl.		Plocha bytů v tis. m ²		Průměrná obytná plocha na 1 byt v m ²	Byty podle počtu obytných místností						
	celkem	%	celkem	průměr na 1 byt	obytná	celková		1 obytn. místnost	2 pokoje	3 pokoje	4 pokoje	5+ pokojů	nezjištěno	
6. Převládající způsob vytápění														
ústřední topení celkem	802	73,9	1979	2,47	33,0	50,0	41,3	159	190	367	82	2	2	
kotelna mimo dům	726	66,9	1756	2,43	29,3	44,8	40,5	159	185	296	82	2	2	
kotelna v domě	76	7,0	223	2,93	3,7	5,2	48,7	-	5	71	-	-	-	
z toho:														
na pevná paliva	-	-	-	X	-	-	X	-	-	-	-	-	-	-
etážové topení celkem	280	25,8	831	2,97	13,0	19,5	46,5	-	13	263	4	-	-	
z toho:														
na plyn	274	25,3	814	2,97	12,7	19,1	46,5	-	12	258	4	-	-	
na elektřinu	1	0,1	2	2,00	0,0	0,1	47,0	-	1	-	-	-	-	
na pevná paliva	5	0,5	15	3,00	0,2	0,4	47,2	-	-	5	-	-	-	
kamna celkem	2	0,2	6	3,00	0,1	0,1	42,0	-	-	2	-	-	-	
z toho:														
na plyn	2	0,2	6	3,00	0,1	0,1	42,0	-	-	2	-	-	-	
na elektřinu	-	-	-	X	-	-	X	-	-	-	-	-	-	
na pevná paliva	-	-	-	X	-	-	X	-	-	-	-	-	-	
jiný n. komb. způsob	1	0,1	3	3,00	0,1	0,1	53,0	-	-	1	-	-	-	
nezjištěno	-	-	-	X	-	-	X	-	-	-	-	-	-	
celkem	1085	100,0	2819	2,60	46,2	69,7	42,6	159	203	633	86	2	2	
7. Koupelna (sprchový kout)														
v bytě	1085	100,0	2819	2,60	46,2	69,7	42,6	159	203	633	86	2	2	
mimo byt														
vlastní	-	-	-	X	-	-	X	-	-	-	-	-	-	
společná	-	-	-	X	-	-	X	-	-	-	-	-	-	
bez koupelny a sprch. koutu	-	-	-	X	-	-	X	-	-	-	-	-	-	
nezjištěno	-	-	-	X	-	-	X	-	-	-	-	-	-	
celkem	1085	100,0	2819	2,60	46,2	69,7	42,6	159	203	633	86	2	2	
8. Záchod														
splachovací v bytě	1085	100,0	2819	2,60	46,2	69,7	42,6	159	203	633	86	2	2	
splach. mimo byt														
vlastní	-	-	-	X	-	-	X	-	-	-	-	-	-	
společný	-	-	-	X	-	-	X	-	-	-	-	-	-	
splach. mimo dům	-	-	-	X	-	-	X	-	-	-	-	-	-	
bez splachování	-	-	-	X	-	-	X	-	-	-	-	-	-	
nezjištěno	-	-	-	X	-	-	X	-	-	-	-	-	-	
celkem	1085	100,0	2819	2,60	46,2	69,7	42,6	159	203	633	86	2	2	
Z počtu bytů:														
koupelna i záchod v bytě	1085	100,0	2819	2,60	46,2	69,7	42,6	159	203	633	86	2	2	
jen záchod v bytě	-	-	-	X	-	-	X	-	-	-	-	-	-	
jen koupelna v bytě	-	-	-	X	-	-	X	-	-	-	-	-	-	
Byty I. kategorie	1079	99,4	2801	2,60	45,9	69,3	42,6	159	203	627	86	2	2	
Byty II. kategorie	6	0,6	18	3,00	0,3	0,4	48,2	-	-	6	-	-	-	

5. Bytové domy - byty členů družstva založeného
v průběhu privatizace

Tab. č. 357 Trvale obydlené byty podle velikosti bytu,
podle polohy a technického vybavení bytu a podle druhu domu
a právního důvodu užívání bytu

Vysoké Mýto

Poloha, technické vybavení bytu	Počet bytů		Počet obytných místností 8 m2 a více podl. pl.		Plocha bytů v tis. m2		Průměrná obytná plocha na 1 byt v m2	Byty podle počtu obytných místností						
	celkem	%	celkem	průměr na 1 byt	obytná	celková		1 obytn. místnost	2 pokoje	3 pokoje	4 pokoje	5+ pokojů	nezjištěno	
1. Poloha bytu podle podlaží														
přízemí	9	9,5	26	2,89	0,5	0,6	50,1	-	1	8	-	-	-	-
přízemí a 1. poschodí	-	-	-	X	-	-	X	-	-	-	-	-	-	-
1. poschodí	10	10,5	20	2,00	0,3	0,6	34,7	3	4	3	-	-	-	-
2. poschodí	14	14,7	27	1,93	0,4	0,7	30,6	5	5	4	-	-	-	-
3. poschodí	11	11,6	23	2,09	0,4	0,6	31,9	3	4	4	-	-	-	-
4. poschodí	11	11,6	25	2,27	0,4	0,7	36,0	2	4	5	-	-	-	-
5. - 7. poschodí	40	42,1	80	2,00	1,3	2,1	32,9	14	12	14	-	-	-	-
8. - 11. poschodí	-	-	-	X	-	-	X	-	-	-	-	-	-	-
12. a vyšší poschodí	-	-	-	X	-	-	X	-	-	-	-	-	-	-
suterén, sklep	-	-	-	X	-	-	X	-	-	-	-	-	-	-
nezjištěno	-	-	-	X	-	-	X	-	-	-	-	-	-	-
celkem	95	100,0	201	2,12	3,3	5,3	34,6	27	30	38	-	-	-	-
2. Plyn														
zaveden	94	98,9	199	2,12	3,3	5,3	34,6	27	29	38	-	-	-	-
bez plynu	-	-	-	X	-	-	X	-	-	-	-	-	-	-
nezjištěno	1	1,1	2	2,00	0,0	0,1	33,0	-	1	-	-	-	-	-
celkem	95	100,0	201	2,12	3,3	5,3	34,6	27	30	38	-	-	-	-
3. Vodovod														
v bytě	95	100,0	201	2,12	3,3	5,3	34,6	27	30	38	-	-	-	-
mimo byt	-	-	-	X	-	-	X	-	-	-	-	-	-	-
bez vodovodu	-	-	-	X	-	-	X	-	-	-	-	-	-	-
nezjištěno	-	-	-	X	-	-	X	-	-	-	-	-	-	-
celkem	95	100,0	201	2,12	3,3	5,3	34,6	27	30	38	-	-	-	-
z toho:														
voda a plyn v bytě	94	98,9	199	2,12	3,3	5,3	34,6	27	29	38	-	-	-	-
4. Kanalizace														
přípoj na kanaliz. síť	95	100,0	201	2,12	3,3	5,3	34,6	27	30	38	-	-	-	-
domácí čistička odp. vod	-	-	-	X	-	-	X	-	-	-	-	-	-	-
žumpa, jímka	-	-	-	X	-	-	X	-	-	-	-	-	-	-
bez kanalizace a jímky	-	-	-	X	-	-	X	-	-	-	-	-	-	-
nezjištěno	-	-	-	X	-	-	X	-	-	-	-	-	-	-
celkem	95	100,0	201	2,12	3,3	5,3	34,6	27	30	38	-	-	-	-
5. Teplá voda														
zdroj mimo budovu	95	100,0	201	2,12	3,3	5,3	34,6	27	30	38	-	-	-	-
el. bojler, průtok. ohřivač	-	-	-	X	-	-	X	-	-	-	-	-	-	-
plynový bojler, průtok. ohřivač	-	-	-	X	-	-	X	-	-	-	-	-	-	-
jiný nebo kombin. zdroj	-	-	-	X	-	-	X	-	-	-	-	-	-	-
bez teplé vody	-	-	-	X	-	-	X	-	-	-	-	-	-	-
nezjištěno	-	-	-	X	-	-	X	-	-	-	-	-	-	-
celkem	95	100,0	201	2,12	3,3	5,3	34,6	27	30	38	-	-	-	-

5. Bytové domy - byty členů družstva založeného
v průběhu privatizace

Tab. č. 357 Trvale obydlené byty podle velikosti bytu,
podle polohy a technického vybavení bytu a podle druhu domu
a právního důvodu užívání bytu

Vysoké Mýto

Poloha, technické vybavení bytu	Počet bytů		Počet obytných místností 8 m ² a více podl. pl.		Plocha bytů v tis. m ²		Průměrná obytná plocha na 1 byt v m ²	Byty podle počtu obytných místností						
	celkem	%	celkem	průměr na 1 byt	obytná	celková		1 obytn. místnost	2 pokoje	3 pokoje	4 pokoje	5+ pokojů	nezjištěno	
6. Převládající způsob vytápění														
ústřední topení celkem	95	100,0	201	2,12	3,3	5,3	34,6	27	30	38	-	-	-	-
kotelna mimo dům	95	100,0	201	2,12	3,3	5,3	34,6	27	30	38	-	-	-	-
kotelna v domě	-	-	-	X	-	-	X	-	-	-	-	-	-	-
z toho:														
na pevná paliva	-	-	-	X	-	-	X	-	-	-	-	-	-	-
etážové topení celkem	-	-	-	X	-	-	X	-	-	-	-	-	-	-
z toho:														
na plyn	-	-	-	X	-	-	X	-	-	-	-	-	-	-
na elektřinu	-	-	-	X	-	-	X	-	-	-	-	-	-	-
na pevná paliva	-	-	-	X	-	-	X	-	-	-	-	-	-	-
kamna celkem	-	-	-	X	-	-	X	-	-	-	-	-	-	-
z toho:														
na plyn	-	-	-	X	-	-	X	-	-	-	-	-	-	-
na elektřinu	-	-	-	X	-	-	X	-	-	-	-	-	-	-
na pevná paliva	-	-	-	X	-	-	X	-	-	-	-	-	-	-
jiný n. komb. způsob	-	-	-	X	-	-	X	-	-	-	-	-	-	-
nezjištěno	-	-	-	X	-	-	X	-	-	-	-	-	-	-
celkem	95	100,0	201	2,12	3,3	5,3	34,6	27	30	38	-	-	-	-
7. Koupelna (sprchový kout)														
v bytě	95	100,0	201	2,12	3,3	5,3	34,6	27	30	38	-	-	-	-
mimo byt														
vlastní	-	-	-	X	-	-	X	-	-	-	-	-	-	-
společná	-	-	-	X	-	-	X	-	-	-	-	-	-	-
bez koupelny a sprch. koutu	-	-	-	X	-	-	X	-	-	-	-	-	-	-
nezjištěno	-	-	-	X	-	-	X	-	-	-	-	-	-	-
celkem	95	100,0	201	2,12	3,3	5,3	34,6	27	30	38	-	-	-	-
8. Záchod														
splachovací v bytě	95	100,0	201	2,12	3,3	5,3	34,6	27	30	38	-	-	-	-
splach. mimo byt														
vlastní	-	-	-	X	-	-	X	-	-	-	-	-	-	-
společný	-	-	-	X	-	-	X	-	-	-	-	-	-	-
splach. mimo dům	-	-	-	X	-	-	X	-	-	-	-	-	-	-
bez splachování	-	-	-	X	-	-	X	-	-	-	-	-	-	-
nezjištěno	-	-	-	X	-	-	X	-	-	-	-	-	-	-
celkem	95	100,0	201	2,12	3,3	5,3	34,6	27	30	38	-	-	-	-
Z počtu bytů:														
koupelna i záchod v bytě	95	100,0	201	2,12	3,3	5,3	34,6	27	30	38	-	-	-	-
jen záchod v bytě	-	-	-	X	-	-	X	-	-	-	-	-	-	-
jen koupelna v bytě	-	-	-	X	-	-	X	-	-	-	-	-	-	-
Byty I. kategorie	95	100,0	201	2,12	3,3	5,3	34,6	27	30	38	-	-	-	-
Byty II. kategorie	-	-	-	X	-	-	X	-	-	-	-	-	-	-

6. Bytové domy - byty ostatní

Tab. č. 357 Trvale obydlené byty podle velikosti bytu,
podle polohy a technického vybavení bytu a podle druhu domu
a právního důvodu užívání bytu

Vysoké Mýto

Poloha, technické vybavení bytu	Počet bytů		Počet obytných místností 8 m2 a více podl. pl.		Plocha bytů v tis. m2		Průměrná obytná plocha na 1 byt v m2	Byty podle počtu obytných místností						
	celkem	%	celkem	průměr na 1 byt	obytná	celková		1 obytn. místnost	2 pokoje	3 pokoje	4 pokoje	5+ pokojů	nezjištěno	
1. Poloha bytu podle podlaží														
přízemí	20	25,0	44	2,32	0,7	1,0	35,3	5	5	7	2	-	1	
přízemí a 1. poschodí	2	2,5	8	4,00	0,2	0,2	77,5	-	-	1	-	1	-	
1. poschodí	25	31,3	53	2,12	1,0	1,6	38,8	6	12	5	2	-	-	
2. poschodí	10	12,5	19	1,90	0,4	0,6	35,0	4	3	3	-	-	-	
3. poschodí	8	10,0	15	1,88	0,3	0,4	35,0	1	7	-	-	-	-	
4. poschodí	4	5,0	9	2,25	0,2	0,3	41,0	-	3	1	-	-	-	
5. - 7. poschodí	6	7,5	12	2,00	0,2	0,4	36,7	2	2	2	-	-	-	
8. - 11. poschodí	-	-	-	X	-	-	X	-	-	-	-	-	-	
12. a vyšší poschodí	-	-	-	X	-	-	X	-	-	-	-	-	-	
suterén, sklep	-	-	-	X	-	-	X	-	-	-	-	-	-	
nezjištěno	5	6,3	-	X	-	-	X	-	-	-	-	-	5	
celkem	80	100,0	160	2,16	2,8	4,5	37,9	18	32	19	4	1	6	
2. Plyn														
zaveden	64	80,0	145	2,27	2,5	4,1	39,6	12	29	18	4	1	-	
bez plynu	11	13,8	15	1,50	0,3	0,4	27,4	6	3	1	-	-	1	
nezjištěno	5	6,3	-	X	-	-	X	-	-	-	-	-	5	
celkem	80	100,0	160	2,16	2,8	4,5	37,9	18	32	19	4	1	6	
3. Vodovod														
v bytě	68	85,0	152	2,24	2,7	4,3	39,5	14	30	19	4	1	-	
mimo byt	2	2,5	1	1,00	0,0	0,0	11,0	1	-	-	-	-	1	
bez vodovodu	5	6,3	7	1,40	0,1	0,2	22,2	3	2	-	-	-	-	
nezjištěno	5	6,3	-	X	-	-	X	-	-	-	-	-	5	
celkem	80	100,0	160	2,16	2,8	4,5	37,9	18	32	19	4	1	6	
z toho:														
voda a plyn v bytě	64	80,0	145	2,27	2,5	4,1	39,6	12	29	18	4	1	-	
4. Kanalizace														
přípoj na kanaliz. síť	72	90,0	150	2,21	2,7	4,3	39,0	15	30	18	4	1	4	
domácí čistička odp. vod	-	-	-	X	-	-	X	-	-	-	-	-	-	
žumpa, jímka	7	8,8	10	1,67	0,2	0,2	26,2	3	2	1	-	-	1	
bez kanalizace a jímky	-	-	-	X	-	-	X	-	-	-	-	-	-	
nezjištěno	1	1,3	-	X	-	-	X	-	-	-	-	-	1	
celkem	80	100,0	160	2,16	2,8	4,5	37,9	18	32	19	4	1	6	
5. Teplá voda														
zdroj mimo budovu	22	27,5	46	2,09	0,8	1,4	38,6	5	10	7	-	-	-	
el. bojler, průtok. ohřívač	2	2,5	4	2,00	0,1	0,1	35,0	1	-	1	-	-	-	
plynový bojler, průtok. ohřívač	43	53,8	100	2,33	1,7	2,8	40,3	8	19	11	4	1	-	
jiný nebo kombin. zdroj	1	1,3	2	2,00	0,0	0,1	34,0	-	1	-	-	-	-	
bez teplé vody	7	8,8	8	1,33	0,1	0,2	20,3	4	2	-	-	-	1	
nezjištěno	5	6,3	-	X	-	-	X	-	-	-	-	-	5	
celkem	80	100,0	160	2,16	2,8	4,5	37,9	18	32	19	4	1	6	

6. Bytové domy - byty ostatní

Tab. č. 357 Trvale obydlené byty podle velikosti bytu,
podle polohy a technického vybavení bytu a podle druhu domu
a právního důvodu užívání bytu

Vysoké Mýto

Poloha, technické vybavení bytu	Počet bytů		Počet obytných místností 8 m ² a více podl. pl.		Plocha bytů v tis. m ²		Průměrná obytná plocha na 1 byt v m ²	Byty podle počtu obytných místností						
	celkem	%	celkem	průměr na 1 byt	obytná	celková		1 obytn. místnost	2 pokoje	3 pokoje	4 pokoje	5+ pokojů	nezjištěno	
6. Převládající způsob vytápění														
ústřední topení celkem	28	35,0	63	2,25	1,2	1,8	41,8	6	11	10	-	1	-	
kotelna mimo dům	23	28,8	49	2,13	0,9	1,4	38,8	5	10	8	-	-	-	
kotelna v domě	5	6,3	14	2,80	0,3	0,4	55,6	1	1	2	-	1	-	
z toho:														
na pevná paliva	-	-	-	X	-	-	X	-	-	-	-	-	-	
etážové topení celkem	19	23,8	52	2,74	0,9	1,4	46,5	1	7	7	4	-	-	
z toho:														
na plyn	18	22,5	49	2,72	0,8	1,4	46,6	1	7	6	4	-	-	
na elektřinu	-	-	-	X	-	-	X	-	-	-	-	-	-	
na pevná paliva	1	1,3	3	3,00	0,0	0,1	46,0	-	-	1	-	-	-	
kamna celkem	27	33,8	45	1,67	0,8	1,3	27,9	11	14	2	-	-	-	
z toho:														
na plyn	21	26,3	37	1,76	0,6	1,1	30,0	7	12	2	-	-	-	
na elektřinu	-	-	-	X	-	-	X	-	-	-	-	-	-	
na pevná paliva	6	7,5	8	1,33	0,1	0,2	20,3	4	2	-	-	-	-	
jiný n. komb. způsob	1	1,3	-	X	-	-	X	-	-	-	-	-	1	
nezjištěno	5	6,3	-	X	-	-	X	-	-	-	-	-	5	
celkem	80	100,0	160	2,16	2,8	4,5	37,9	18	32	19	4	1	6	
7. Koupelna (sprchový kout)														
v bytě	68	85,0	152	2,24	2,7	4,3	39,5	14	30	19	4	1	-	
mimo byt														
vlastní	-	-	-	X	-	-	X	-	-	-	-	-	-	
společná	2	2,5	1	1,00	0,0	0,0	11,0	1	-	-	-	-	1	
bez koupelny a sprch. koutu	5	6,3	7	1,40	0,1	0,2	22,2	3	2	-	-	-	-	
nezjištěno	5	6,3	-	X	-	-	X	-	-	-	-	-	5	
celkem	80	100,0	160	2,16	2,8	4,5	37,9	18	32	19	4	1	6	
8. Záchod														
splachovací v bytě	66	82,5	148	2,24	2,6	4,2	39,5	13	30	18	4	1	-	
splach. mimo byt														
vlastní	2	2,5	1	1,00	0,0	0,0	23,0	1	-	-	-	-	1	
společný	-	-	-	X	-	-	X	-	-	-	-	-	-	
splach. mimo dům	-	-	-	X	-	-	X	-	-	-	-	-	-	
bez splachování	6	7,5	8	1,33	0,1	0,2	20,3	4	2	-	-	-	-	
nezjištěno	6	7,5	3	3,00	0,1	0,1	55,0	-	-	1	-	-	5	
celkem	80	100,0	160	2,16	2,8	4,5	37,9	18	32	19	4	1	6	
Z počtu bytů:														
koupelna i záchod v bytě	66	82,5	148	2,24	2,6	4,2	39,5	13	30	18	4	1	-	
jen záchod v bytě	-	-	-	X	-	-	X	-	-	-	-	-	-	
jen koupelna v bytě	2	2,5	4	2,00	0,1	0,1	39,0	1	-	1	-	-	-	
Byty I. kategorie	66	82,5	146	2,21	2,6	4,2	39,2	14	30	17	4	1	-	
Byty II. kategorie	2	2,5	6	3,00	0,1	0,1	50,5	-	-	2	-	-	-	

7. Ostatní budovy

Tab. č. 357 Trvale obydlené byty podle velikosti bytu,
podle polohy a technického vybavení bytu a podle druhu domu
a právního důvodu užívání bytu

Vysoké Mýto

Poloha, technické vybavení bytu	Počet bytů		Počet obytných místností 8 m2 a více podl. pl.		Plocha bytů v tis. m2		Průměrná obytná plocha na 1 byt v m2	Byty podle počtu obytných místností						
	celkem	%	celkem	průměr na 1 byt	obytná	celková		1 obytná místnost	2 pokoje	3 pokoje	4 pokoje	5+ pokojů	nezjištěno	
1. Poloha bytu podle podlaží														
přízemí	17	44,7	34	2,00	0,7	1,1	43,1	4	9	4	-	-	-	-
přízemí a 1. poschodí	2	5,3	10	5,00	0,2	0,3	121,0	-	1	-	-	-	1	-
1. poschodí	13	34,2	37	2,85	0,7	1,1	54,6	1	5	4	2	1	-	-
2. poschodí	5	13,2	12	2,40	0,3	0,4	56,4	-	3	2	-	-	-	-
3. poschodí	-	-	-	X	-	-	X	-	-	-	-	-	-	-
4. poschodí	-	-	-	X	-	-	X	-	-	-	-	-	-	-
5. - 7. poschodí	-	-	-	X	-	-	X	-	-	-	-	-	-	-
8. - 11. poschodí	-	-	-	X	-	-	X	-	-	-	-	-	-	-
12. a vyšší poschodí	-	-	-	X	-	-	X	-	-	-	-	-	-	-
suterén, sklep	-	-	-	X	-	-	X	-	-	-	-	-	-	-
nezjištěno	1	2,6	-	X	-	-	X	-	-	-	-	-	-	1
celkem	38	100,0	93	2,51	2,0	2,9	53,1	5	18	10	2	2	2	1
2. Plyn														
zaveden	24	63,2	58	2,42	1,3	1,9	53,1	3	12	7	1	1	-	-
bez plynu	13	34,2	35	2,69	0,7	1,0	53,2	2	6	3	1	1	-	-
nezjištěno	1	2,6	-	X	-	-	X	-	-	-	-	-	-	1
celkem	38	100,0	93	2,51	2,0	2,9	53,1	5	18	10	2	2	2	1
3. Vodovod														
v bytě	36	94,7	92	2,56	2,0	2,9	54,3	4	18	10	2	2	-	-
mimo byt	-	-	-	X	-	-	X	-	-	-	-	-	-	-
bez vodovodu	1	2,6	1	1,00	0,0	0,0	12,0	1	-	-	-	-	-	-
nezjištěno	1	2,6	-	X	-	-	X	-	-	-	-	-	-	1
celkem	38	100,0	93	2,51	2,0	2,9	53,1	5	18	10	2	2	2	1
z toho:														
voda a plyn v bytě	24	63,2	58	2,42	1,3	1,9	53,1	3	12	7	1	1	-	-
4. Kanalizace														
přípoj na kanaliz. síť	31	81,6	75	2,42	1,6	2,4	50,6	4	15	9	2	1	-	-
domácí čistička odp. vod	-	-	-	X	-	-	X	-	-	-	-	-	-	-
žumpa, jímka	5	13,2	17	3,40	0,4	0,5	76,8	-	3	1	-	1	-	-
bez kanalizace a jímky	-	-	-	X	-	-	X	-	-	-	-	-	-	-
nezjištěno	2	5,3	1	1,00	0,0	0,0	12,0	1	-	-	-	-	-	1
celkem	38	100,0	93	2,51	2,0	2,9	53,1	5	18	10	2	2	2	1
5. Teplá voda														
zdroj mimo budovu	1	2,6	2	2,00	0,0	0,1	42,0	-	1	-	-	-	-	-
el. bojler, průtok. ohřivač	16	42,1	44	2,75	0,9	1,3	57,8	-	10	4	1	1	-	-
plynový bojler, průtok. ohřivač	17	44,7	41	2,41	0,9	1,4	54,0	4	6	5	1	1	-	-
jiný nebo kombin. zdroj	1	2,6	2	2,00	0,0	0,1	43,0	-	1	-	-	-	-	-
bez teplé vody	2	5,3	4	2,00	0,0	0,1	19,0	1	-	1	-	-	-	-
nezjištěno	1	2,6	-	X	-	-	X	-	-	-	-	-	-	1
celkem	38	100,0	93	2,51	2,0	2,9	53,1	5	18	10	2	2	2	1

7. Ostatní budovy

Tab. č. 357 Trvale obydlené byty podle velikosti bytu,
podle polohy a technického vybavení bytu a podle druhu domu
a právního důvodu užívání bytu

Vysoké Mýto

Poloha, technické vybavení bytu	Počet bytů		Počet obytných místností 8 m ² a více podl. pl.		Plocha bytů v tis. m ²		Průměrná obytná plocha na 1 byt v m ²	Byty podle počtu obytných místností						
	celkem	%	celkem	průměr na 1 byt	obytná	celková		1 obytn. místnost	2 pokoje	3 pokoje	4 pokoje	5+ pokojů	nezjištěno	
6. Převládající způsob vytápění														
ústřední topení celkem	15	39,5	42	2,80	0,9	1,3	62,5	1	9	3	-	2	-	-
kotelna mimo dům	-	-	-	X	-	-	X	-	-	-	-	-	-	-
kotelna v domě	15	39,5	42	2,80	0,9	1,3	62,5	1	9	3	-	2	-	-
z toho:														
na pevná paliva	2	5,3	10	5,00	0,2	0,3	113,0	-	1	-	-	1	-	-
etážové topení celkem	14	36,8	35	2,50	0,7	1,1	50,0	2	5	5	2	-	-	-
z toho:														
na plyn	12	31,6	30	2,50	0,6	1,0	53,1	1	5	5	1	-	-	-
na elektřinu	1	2,6	4	4,00	0,0	0,1	45,0	-	-	-	1	-	-	-
na pevná paliva	1	2,6	1	1,00	0,0	0,0	18,0	1	-	-	-	-	-	-
kamna celkem	8	21,1	16	2,00	0,3	0,5	41,1	2	4	2	-	-	-	-
z toho:														
na plyn	1	2,6	1	1,00	0,0	0,0	24,0	1	-	-	-	-	-	-
na elektřinu	5	13,2	11	2,20	0,3	0,4	53,4	-	4	1	-	-	-	-
na pevná paliva	2	5,3	4	2,00	0,0	0,1	19,0	1	-	1	-	-	-	-
jiný n. komb. způsob	-	-	-	X	-	-	X	-	-	-	-	-	-	-
nezjištěno	1	2,6	-	X	-	-	X	-	-	-	-	-	-	1
celkem	38	100,0	93	2,51	2,0	2,9	53,1	5	18	10	2	2	2	1
7. Koupelna (sprchový kout)														
v bytě	34	89,5	88	2,59	1,9	2,8	56,2	3	18	9	2	2	-	-
mimo byt														
vlastní	-	-	-	X	-	-	X	-	-	-	-	-	-	-
společná	-	-	-	X	-	-	X	-	-	-	-	-	-	-
bez koupelny a sprch. koutu	3	7,9	5	1,67	0,1	0,1	18,7	2	-	1	-	-	-	-
nezjištěno	1	2,6	-	X	-	-	X	-	-	-	-	-	-	1
celkem	38	100,0	93	2,51	2,0	2,9	53,1	5	18	10	2	2	2	1
8. Záchod														
splachovací v bytě	32	84,2	84	2,63	1,8	2,7	57,1	3	16	9	2	2	-	-
splach. mimo byt														
vlastní	4	10,5	8	2,00	0,1	0,2	32,0	1	2	1	-	-	-	-
společný	-	-	-	X	-	-	X	-	-	-	-	-	-	-
splach. mimo dům	-	-	-	X	-	-	X	-	-	-	-	-	-	-
bez splachování	1	2,6	1	1,00	0,0	0,0	12,0	1	-	-	-	-	-	-
nezjištěno	1	2,6	-	X	-	-	X	-	-	-	-	-	-	1
celkem	38	100,0	93	2,51	2,0	2,9	53,1	5	18	10	2	2	2	1
Z počtu bytů:														
koupelna i záchod v bytě	32	84,2	84	2,63	1,8	2,7	57,1	3	16	9	2	2	-	-
jen záchod v bytě	-	-	-	X	-	-	X	-	-	-	-	-	-	-
jen koupelna v bytě	2	5,3	4	2,00	0,1	0,1	42,0	-	2	-	-	-	-	-
Byty I. kategorie	34	89,5	88	2,59	1,9	2,8	56,2	3	18	9	2	2	-	-
Byty II. kategorie	-	-	-	X	-	-	X	-	-	-	-	-	-	-

8. Domovní fond úhrnem

Tab. č. 357 Trvale obydlené byty podle velikosti bytu,
podle polohy a technického vybavení bytu a podle druhu domu
a právního důvodu užívání bytu

Vysoké Mýto

Poloha, technické vybavení bytu	Počet bytů		Počet obytných místností 8 m ² a více podl. pl.		Plocha bytů v tis. m ²		Průměrná obytná plocha na 1 byt v m ²	Byty podle počtu obytných místností						
	celkem	%	celkem	průměr na 1 byt	obytná	celková		1 obytn. místnost	2 pokoje	3 pokoje	4 pokoje	5+ pokojů	nezjištěno	
1. Poloha bytu podle podlaží														
přízemí	1295	28,4	3141	2,44	58,6	91,8	45,5	196	483	498	78	33	7	
přízemí a 1. poschodí	653	14,3	2617	4,01	50,9	77,7	77,9	16	54	161	196	226	-	
1. poschodí	1054	23,1	2566	2,44	47,2	73,1	44,9	180	361	407	88	17	1	
2. poschodí	558	12,2	1291	2,32	22,2	34,3	39,8	117	182	229	24	5	1	
3. poschodí	377	8,3	858	2,28	14,4	22,5	38,2	95	113	141	23	4	1	
4. poschodí	262	5,7	601	2,30	9,8	15,3	37,6	55	90	98	18	-	1	
5. - 7. poschodí	343	7,5	796	2,32	13,1	20,5	38,1	81	102	131	28	1	-	
8. - 11. poschodí	6	0,1	12	2,00	0,2	0,3	31,2	2	2	2	-	-	-	
12. a vyšší poschodí	-	-	-	X	-	-	X	-	-	-	-	-	-	
suterén, sklep	2	0,0	3	1,50	0,1	0,1	29,0	1	1	-	-	-	-	
nezjištěno	17	0,4	3	3,00	0,0	0,1	46,0	-	-	1	-	-	16	
celkem	4567	100,0	11888	2,62	216,5	335,8	47,7	743	1388	1668	455	286	27	
2. Plyn														
zaveden	3331	72,9	9297	2,79	168,8	259,8	50,7	308	992	1423	374	230	4	
bez plynu	1206	26,4	2561	2,14	47,2	75,1	39,4	430	391	242	81	55	7	
nezjištěno	30	0,7	30	2,14	0,5	0,8	37,0	5	5	3	-	1	16	
celkem	4567	100,0	11888	2,62	216,5	335,8	47,7	743	1388	1668	455	286	27	
3. Vodovod														
v bytě	4502	98,6	11828	2,63	215,4	333,9	47,9	709	1378	1666	455	286	8	
mimo byt	24	0,5	27	1,29	0,5	0,8	22,5	15	6	-	-	-	3	
bez vodovodu	25	0,5	33	1,32	0,6	1,0	22,6	19	4	2	-	-	-	
nezjištěno	16	0,4	-	X	-	-	X	-	-	-	-	-	16	
celkem	4567	100,0	11888	2,62	216,5	335,8	47,7	743	1388	1668	455	286	27	
z toho:														
voda a plyn v bytě	3328	72,9	9293	2,80	168,6	259,6	50,7	306	991	1423	374	230	4	
4. Kanalizace														
přípoj na kanaliz. síť	4073	89,2	10477	2,58	188,7	292,8	46,5	698	1237	1516	377	231	14	
domácí čistička odp. vod	13	0,3	55	4,23	0,9	1,3	69,3	-	2	3	2	6	-	
žumpa, jímka	459	10,1	1331	2,93	26,4	40,8	58,0	38	148	145	75	49	4	
bez kanalizace a jímky	8	0,2	11	1,57	0,2	0,3	27,0	5	-	2	-	-	1	
nezjištěno	14	0,3	14	2,33	0,3	0,4	48,5	2	1	2	1	-	8	
celkem	4567	100,0	11888	2,62	216,5	335,8	47,7	743	1388	1668	455	286	27	
5. Teplá voda														
zdroj mimo budovu	1653	36,2	3580	2,17	60,5	95,1	36,7	463	575	487	118	6	4	
el. bojler, průtok. ohřívač	905	19,8	2739	3,03	53,0	81,2	58,5	77	238	330	151	109	-	
plynový bojler, průtok. ohřívač	1585	34,7	4562	2,88	83,7	128,9	52,9	87	469	738	157	131	3	
jiný nebo kombin. zdroj	258	5,6	741	2,87	14,4	22,3	55,6	50	59	85	26	38	-	
bez teplé vody	144	3,2	257	1,84	4,8	8,0	34,2	62	46	27	3	2	4	
nezjištěno	22	0,5	9	1,50	0,1	0,2	24,3	4	1	1	-	-	16	
celkem	4567	100,0	11888	2,62	216,5	335,8	47,7	743	1388	1668	455	286	27	

8. Domovní fond úhrnem

Tab. č. 357 Trvale obydlené byty podle velikosti bytu,
podle polohy a technického vybavení bytu a podle druhu domu
a právního důvodu užívání bytu

Vysoké Mýto

Poloha, technické vybavení bytu	Počet bytů		Počet obytných místností 8 m ² a více podl. pl.		Plocha bytů v tis. m ²		Průměrná obytná plocha na 1 byt v m ²	Byty podle počtu obytných místností						
	celkem	%	celkem	průměr na 1 byt	obytná	celková		1 obytn. místnost	2 pokoje	3 pokoje	4 pokoje	5+ pokojů	nezjištěno	
6. Převládající způsob vytápění														
ústřední topení celkem	3009	65,9	7965	2,65	145,0	224,1	48,3	589	818	988	362	246	6	
kotelna mimo dům	1698	37,2	3718	2,19	62,7	98,1	37,0	458	579	534	118	5	4	
kotelna v domě	1311	28,7	4247	3,24	82,3	126,0	62,9	131	239	454	244	241	2	
z toho:														
na pevná paliva	204	4,5	641	3,14	12,6	19,4	61,6	26	45	58	41	34	-	
etážové topení celkem	895	19,6	2459	2,75	44,0	67,6	49,3	41	251	517	64	20	2	
z toho:														
na plyn	822	18,0	2262	2,76	40,6	62,1	49,4	36	223	494	51	17	1	
na elektřinu	6	0,1	17	2,83	0,3	0,4	44,0	-	3	1	2	-	-	
na pevná paliva	67	1,5	180	2,73	3,1	5,2	47,7	5	25	22	11	3	1	
kamna celkem	568	12,4	1278	2,26	23,8	38,4	42,1	98	286	141	26	15	2	
z toho:														
na plyn	370	8,1	820	2,22	14,7	23,9	39,7	51	209	95	11	4	-	
na elektřinu	66	1,4	181	2,74	3,6	5,5	54,2	7	26	19	9	5	-	
na pevná paliva	132	2,9	277	2,13	5,6	9,0	42,9	40	51	27	6	6	2	
jiný n. komb. způsob	79	1,7	185	2,40	3,7	5,7	47,8	14	33	22	3	5	2	
nezjištěno	16	0,4	1	1,00	0,0	0,0	16,0	1	-	-	-	-	15	
celkem	4567	100,0	11888	2,62	216,5	335,8	47,7	743	1388	1668	455	286	27	
7. Koupelna (sprchový kout)														
v bytě	4386	96,0	11585	2,65	210,6	326,2	48,1	669	1338	1642	448	282	7	
mimo byt														
vlastní	35	0,8	88	2,51	1,8	2,8	50,3	6	14	11	2	2	-	
společná	62	1,4	92	1,53	1,8	3,0	29,5	38	14	6	2	-	2	
bez koupelny a sprch. koutu	61	1,3	108	1,80	2,0	3,4	33,8	29	20	7	2	2	1	
nezjištěno	23	0,5	15	2,50	0,3	0,4	46,7	1	2	2	1	-	17	
celkem	4567	100,0	11888	2,62	216,5	335,8	47,7	743	1388	1668	455	286	27	
8. Záchod														
splachovací v bytě	4325	94,7	11434	2,65	207,4	321,4	48,0	665	1308	1621	447	278	6	
splach. mimo byt														
vlastní	92	2,0	218	2,40	4,3	6,6	47,1	20	33	29	3	6	1	
společný	55	1,2	89	1,65	1,8	3,0	33,0	28	19	5	2	-	1	
splach. mimo dům	4	0,1	8	2,00	0,2	0,3	45,5	1	2	1	-	-	-	
bez splachování	68	1,5	130	1,94	2,7	4,3	40,3	27	24	11	3	2	1	
nezjištěno	23	0,5	9	1,80	0,1	0,2	28,4	2	2	1	-	-	18	
celkem	4567	100,0	11888	2,62	216,5	335,8	47,7	743	1388	1668	455	286	27	
Z počtu bytů:														
koupelna i záchod v bytě	4294	94,0	11368	2,65	206,1	319,3	48,1	657	1294	1615	444	278	6	
jen záchod v bytě	31	0,7	66	2,13	1,3	2,1	41,1	8	14	6	3	-	-	
jen koupelna v bytě	92	2,0	217	2,38	4,5	6,9	49,8	12	44	27	4	4	1	
Byty I. kategorie	4198	91,9	11111	2,65	201,3	311,5	48,0	656	1246	1586	433	272	5	
Byty II. kategorie	222	4,9	554	2,52	10,7	16,9	48,6	21	105	67	15	12	2	

1. Rodinné domy

Tab. č. 358 Trvale obydlené byty podle počtu cenzových domácností a bydlících osob, podle úrovněových ukazatelů bydlení a podle druhu domu a právního důvodu užívání bytu

Vysoké Mýto

Úrovněové ukazatele bydlení	Byty s 1 cenzovou domácností								Byty se 2 a více cenzovými domácnostmi						
	v tom s počtem bydlících osob							celkem	v tom s počtem bydlících osob						celkem
	1	2	3	4	5	6	7+		2	3	4	5	6	7+	
1. Byty s počtem obyt. místností 4 m2 a více podl. pl. celkem	363	425	287	358	67	11	3	1514	14	32	30	41	37	22	176
1 místnost	47	17	6	9	-	-	-	79	1	-	2	-	-	2	5
2	128	120	41	35	9	-	1	334	3	9	4	2	2	2	22
3	120	157	103	103	20	2	1	506	5	12	10	9	8	4	48
4	32	86	70	92	16	3	-	299	5	8	5	10	7	6	41
5	21	34	40	85	15	6	1	202	-	1	7	7	10	4	29
6	9	7	15	18	5	-	-	54	-	1	2	7	5	3	18
7	2	1	6	9	1	-	-	19	-	-	-	2	2	-	4
8 a více	-	-	2	6	1	-	-	9	-	-	-	3	3	1	7
nezjištěno	4	3	4	1	-	-	-	12	-	1	-	1	-	-	2
2. Byty s počtem obyt. místností 8 m2 a více podl. pl. celkem	363	425	287	358	67	11	3	1514	14	32	30	41	37	22	176
1 místnost	53	25	10	11	1	-	-	100	1	-	2	-	1	2	6
2	132	138	53	47	11	-	1	382	3	11	7	4	2	3	30
3	122	151	105	109	26	4	1	518	7	13	7	9	7	4	47
4	27	77	64	92	12	1	-	273	3	5	6	14	9	5	42
5	19	24	35	78	10	6	1	173	-	2	7	6	10	5	30
6	6	6	12	11	6	-	-	41	-	-	1	3	5	2	11
7	-	1	2	7	1	-	-	11	-	-	-	2	3	-	5
8 a více	-	-	2	2	-	-	-	4	-	-	-	2	-	1	3
nezjištěno	4	3	4	1	-	-	-	12	-	1	-	1	-	-	2
3. Obytná plocha na osobu v m2 celkem	363	425	287	358	67	11	3	1514	14	32	30	41	37	22	176
- 9,9	1	6	12	28	10	2	2	61	-	1	7	7	6	10	31
10,0 - 14,9	4	28	35	88	31	7	1	194	-	7	6	11	14	7	45
15,0 - 19,9	9	55	74	114	17	1	-	270	3	9	6	13	11	4	46
20,0 - 24,9	19	71	70	64	6	1	-	231	2	8	6	5	4	1	26
25,0 - 29,9	20	80	47	44	2	-	-	193	3	4	3	2	2	-	14
30,0 a více	306	182	45	19	1	-	-	553	6	2	2	2	-	-	12
nezjištěno	4	3	4	1	-	-	-	12	-	1	-	1	-	-	2
4. Počet osob na 1 obytnou místnost 8 m2 a více podl. pl. celkem	363	425	287	358	67	11	3	1514	14	32	30	41	37	22	176
- 0,49	174	31	4	1	-	-	-	210	-	-	-	-	-	-	-
0,50	132	77	12	1	-	-	-	222	3	-	-	-	-	-	3
0,51 - 0,74	-	151	35	18	1	-	-	205	7	2	1	4	-	-	14
0,75 - 0,99	-	-	64	78	6	-	-	148	-	5	7	3	3	1	19
1,00	53	138	105	92	10	-	-	398	3	13	6	6	5	-	33
1,01 - 1,49	-	-	-	109	12	6	1	128	-	-	7	14	10	5	36
1,50	-	-	53	-	-	1	-	54	-	11	-	-	9	-	20
1,51 - 1,99	-	-	-	-	26	-	-	26	-	-	-	9	-	5	14
2,00	-	25	-	47	-	4	-	76	1	-	7	-	7	2	17
2,01+	-	-	10	11	12	-	2	35	-	-	2	4	3	9	18
nezjištěno	4	3	4	1	-	-	-	12	-	1	-	1	-	-	2

2. Bytové domy - byty v osobním vlastnictví

Tab. č. 358 Trvale obydlené byty podle počtu cenзовých domácností a bydlících osob, podle úrovnových ukazatelů bydlení a podle druhu domu a právního důvodu užívání bytu

Vysoké Mýto

Úrovnové ukazatele bydlení	Byty s 1 cenovou domácností								Byty se 2 a více cenovými domácnostmi							
	v tom s počtem bydlících osob								celkem	v tom s počtem bydlících osob						celkem
	1	2	3	4	5	6	7+	2		3	4	5	6	7+		
1. Byty s počtem obytl. místností 4 m2 a více podl. pl. celkem	136	164	99	115	16	4	-	534	8	12	13	4	1	-	38	
1 místnost	47	10	9	-	1	-	-	67	-	2	-	-	1	-	3	
2	63	84	42	48	5	1	-	243	3	7	6	-	-	-	16	
3	24	61	43	53	7	2	-	190	5	3	6	3	-	-	17	
4	2	7	3	9	3	1	-	25	-	-	1	1	-	-	2	
5	-	2	2	2	-	-	-	6	-	-	-	-	-	-	-	
6	-	-	-	2	-	-	-	2	-	-	-	-	-	-	-	
7	-	-	-	-	-	-	-	-	-	-	-	-	-	-	-	
8 a více nezjištěno	-	-	-	1	-	-	-	1	-	-	-	-	-	-	-	
2. Byty s počtem obytl. místností 8 m2 a více podl. pl. celkem	136	164	99	115	16	4	-	534	8	12	13	4	1	-	38	
1 místnost	48	12	10	-	1	-	-	71	-	2	-	-	1	-	3	
2	65	86	41	51	5	1	-	249	4	7	6	-	-	-	17	
3	23	64	45	55	7	2	-	196	4	3	6	3	-	-	16	
4	-	2	3	6	3	1	-	15	-	-	1	1	-	-	2	
5	-	-	-	-	-	-	-	-	-	-	-	-	-	-	-	
6	-	-	-	2	-	-	-	2	-	-	-	-	-	-	-	
7	-	-	-	-	-	-	-	-	-	-	-	-	-	-	-	
8 a více nezjištěno	-	-	-	1	-	-	-	1	-	-	-	-	-	-	-	
3. Obytná plocha na osobu v m2 celkem	136	164	99	115	16	4	-	534	8	12	13	4	1	-	38	
- 9,9	-	10	9	37	11	3	-	70	-	2	6	2	1	-	11	
10,0 - 14,9	3	10	48	60	4	1	-	126	1	7	6	2	-	-	16	
15,0 - 19,9	33	64	34	15	-	-	-	146	2	3	1	-	-	-	6	
20,0 - 24,9	6	57	7	2	1	-	-	73	4	-	-	-	-	-	4	
25,0 - 29,9	6	15	-	-	-	-	-	21	1	-	-	-	-	-	1	
30,0 a více nezjištěno	88	8	1	-	-	-	-	97	-	-	-	-	-	-	-	
4. Počet osob na 1 obytnou místnost 8 m2 a více podl. pl. celkem	136	164	99	115	16	4	-	534	8	12	13	4	1	-	38	
- 0,49	23	-	-	-	-	-	-	23	-	-	-	-	-	-	-	
0,50	65	2	-	-	-	-	-	67	-	-	-	-	-	-	-	
0,51 - 0,74	-	64	-	2	-	-	-	66	4	-	-	-	-	-	4	
0,75 - 0,99	-	-	3	-	-	-	-	3	-	-	-	-	-	-	-	
1,00	48	86	45	6	-	-	-	185	4	3	1	-	-	-	8	
1,01 - 1,49	-	-	-	55	3	-	-	58	-	-	6	1	-	-	7	
1,50	-	-	41	-	-	1	-	42	-	7	-	-	-	-	7	
1,51 - 1,99	-	-	-	-	7	-	-	7	-	-	-	3	-	-	3	
2,00	-	12	-	51	-	2	-	65	-	-	6	-	-	-	6	
2,01+	-	-	10	-	6	1	-	17	-	2	-	-	1	-	3	
nezjištěno	-	-	-	1	-	-	-	1	-	-	-	-	-	-	-	

3. Bytové domy - byty nájemní

Tab. č. 358 Trvale obydlené byty podle počtu cenzových domácností a bydlících osob, podle úrovnových ukazatelů bydlení a podle druhu domu a právního důvodu užívání bytu

Vysoké Mýto

Úrovnové ukazatele bydlení	Byty s 1 cenzovou domácností								Byty se 2 a více cenzovými domácnostmi							
	v tom s počtem bydlících osob								celkem	v tom s počtem bydlících osob						celkem
	1	2	3	4	5	6	7+	2		3	4	5	6	7+		
1. Byty s počtem obytl. místností	367	232	164	138	28	12	8	949	12	10	16	6	6	8	58	
4 m2 a více podl. pl. celkem	210	53	18	12	2	1	1	297	5	2	1	2	-	2	12	
1 místnost	122	134	84	52	10	8	3	413	6	4	7	1	3	4	25	
2	29	39	46	64	10	2	3	193	1	4	6	2	2	2	17	
3	4	6	14	7	6	1	1	39	-	-	2	1	1	-	4	
4	-	-	1	3	-	-	-	4	-	-	-	-	-	-	-	
5	-	-	-	-	-	-	-	-	-	-	-	-	-	-	-	
6	-	-	-	-	-	-	-	-	-	-	-	-	-	-	-	
7	-	-	-	-	-	-	-	-	-	-	-	-	-	-	-	
8 a více	-	-	-	-	-	-	-	-	-	-	-	-	-	-	-	
nezjištěno	2	-	1	-	-	-	-	3	-	-	-	-	-	-	-	
2. Byty s počtem obytl. místností	367	232	164	138	28	12	8	949	12	10	16	6	6	8	58	
8 m2 a více podl. pl. celkem	232	58	22	17	6	4	1	340	5	3	1	2	1	2	14	
1 místnost	109	134	87	55	7	5	4	401	6	3	7	2	3	5	26	
2	21	36	46	60	9	2	2	176	1	4	6	1	2	1	15	
3	3	4	8	5	6	1	1	28	-	-	2	1	-	-	3	
4	-	-	-	1	-	-	-	1	-	-	-	-	-	-	-	
5	-	-	-	-	-	-	-	-	-	-	-	-	-	-	-	
6	-	-	-	-	-	-	-	-	-	-	-	-	-	-	-	
7	-	-	-	-	-	-	-	-	-	-	-	-	-	-	-	
8 a více	-	-	-	-	-	-	-	-	-	-	-	-	-	-	-	
nezjištěno	2	-	1	-	-	-	-	3	-	-	-	-	-	-	-	
3. Obytná plocha na osobu	367	232	164	138	28	12	8	949	12	10	16	6	6	8	58	
v m2 celkem	2	43	34	58	16	12	8	173	3	3	7	4	6	8	31	
- 9,9	22	40	75	64	12	-	-	213	2	3	9	2	-	-	16	
10,0 - 14,9	115	88	48	14	-	-	-	265	4	3	-	-	-	-	7	
15,0 - 19,9	88	43	4	2	-	-	-	137	1	1	-	-	-	-	2	
20,0 - 24,9	15	9	2	-	-	-	-	26	1	-	-	-	-	-	1	
25,0 - 29,9	123	9	-	-	-	-	-	132	1	-	-	-	-	-	1	
30,0 a více	2	-	1	-	-	-	-	3	-	-	-	-	-	-	-	
nezjištěno	-	-	-	-	-	-	-	-	-	-	-	-	-	-	-	
4. Počet osob na 1 obytnou	367	232	164	138	28	12	8	949	12	10	16	6	6	8	58	
místnost 8 m2 a více podl. pl.	24	-	-	-	-	-	-	24	-	-	-	-	-	-	-	
celkem	109	4	-	-	-	-	-	113	-	-	-	-	-	-	-	
- 0,49	-	36	-	-	-	-	-	36	1	-	-	-	-	-	1	
0,50	-	-	8	1	-	-	-	9	-	-	-	-	-	-	-	
0,51 - 0,74	232	134	46	5	-	-	-	417	6	4	2	-	-	-	12	
0,75 - 0,99	-	-	-	60	6	-	-	66	-	-	6	1	-	-	7	
1,00	-	-	87	-	-	1	-	88	-	3	-	-	-	-	3	
1,01 - 1,49	-	-	-	-	9	-	-	9	-	-	-	1	-	-	1	
1,50	-	58	-	55	-	2	-	115	5	-	7	-	2	-	14	
1,51 - 1,99	-	-	22	17	13	9	8	69	-	3	1	4	4	8	20	
2,00	2	-	1	-	-	-	-	3	-	-	-	-	-	-	-	
2,01+	-	-	-	-	-	-	-	-	-	-	-	-	-	-	-	
nezjištěno	-	-	-	-	-	-	-	-	-	-	-	-	-	-	-	

4. Bytové domy - byty družstevní

Tab. č. 358 Trvale obydlené byty podle počtu cenových domácností a bydlících osob, podle úrovněových ukazatelů bydlení a podle druhu domu a právního důvodu užívání bytu

Vysoké Mýto

Úrovněové ukazatele bydlení	Byty s 1 cenovou domácností								Byty se 2 a více cenovými domácnostmi							
	v tom s počtem bydlících osob								celkem	v tom s počtem bydlících osob						celkem
	1	2	3	4	5	6	7+	2		3	4	5	6	7+		
1. Byty s počtem obyt. místností 4 m2 a více podl. pl. celkem	227	277	231	244	40	-	1	1020	6	19	24	11	5	-	65	
1 místnost	100	30	17	2	1	-	-	150	-	1	-	1	-	-	2	
2	60	36	44	38	2	-	-	180	2	2	3	-	-	-	7	
3	61	186	143	172	26	-	-	588	3	15	19	8	5	-	50	
4	4	24	26	31	11	-	-	96	1	1	2	2	-	-	6	
5	-	-	-	-	-	-	1	1	-	-	-	-	-	-	-	
6	1	-	1	1	-	-	-	3	-	-	-	-	-	-	-	
7	-	-	-	-	-	-	-	-	-	-	-	-	-	-	-	
8 a více nezjištěno	1	1	-	-	-	-	-	2	-	-	-	-	-	-	-	
2. Byty s počtem obyt. místností 8 m2 a více podl. pl. celkem	227	277	231	244	40	-	1	1020	6	19	24	11	5	-	65	
1 místnost	104	31	18	3	1	-	-	157	-	1	-	1	-	-	2	
2	58	42	47	44	3	-	-	194	3	2	4	-	-	-	9	
3	61	183	143	172	25	-	-	584	3	15	18	8	5	-	49	
4	3	20	22	25	11	-	-	81	-	1	2	2	-	-	5	
5	-	-	-	-	-	-	1	1	-	-	-	-	-	-	-	
6	-	-	1	-	-	-	-	1	-	-	-	-	-	-	-	
7	-	-	-	-	-	-	-	-	-	-	-	-	-	-	-	
8 a více nezjištěno	1	1	-	-	-	-	-	2	-	-	-	-	-	-	-	
3. Obytná plocha na osobu v m2 celkem	227	277	231	244	40	-	1	1020	6	19	24	11	5	-	65	
- 9,9	-	22	21	35	18	-	-	96	-	1	3	7	5	-	16	
10,0 - 14,9	4	11	101	177	20	-	1	314	-	8	19	4	-	-	31	
15,0 - 19,9	85	20	94	30	2	-	-	231	2	9	2	-	-	-	13	
20,0 - 24,9	15	140	14	2	-	-	-	171	3	-	-	-	-	-	3	
25,0 - 29,9	8	66	1	-	-	-	-	75	1	1	-	-	-	-	2	
30,0 a více nezjištěno	114	17	-	-	-	-	-	131	-	-	-	-	-	-	-	
1	1	1	-	-	-	-	-	2	-	-	-	-	-	-	-	
4. Počet osob na 1 obytnou místnost 8 m2 a více podl. pl. celkem	227	277	231	244	40	-	1	1020	6	19	24	11	5	-	65	
- 0,49	64	-	-	-	-	-	-	64	-	-	-	-	-	-	-	
0,50	58	20	1	-	-	-	-	79	-	-	-	-	-	-	-	
0,51 - 0,74	-	183	-	-	-	-	-	183	3	-	-	-	-	-	3	
0,75 - 0,99	-	-	22	-	-	-	-	22	-	1	-	-	-	-	1	
1,00	104	42	143	25	-	-	-	314	3	15	2	-	-	-	20	
1,01 - 1,49	-	-	-	172	11	-	1	184	-	-	18	2	-	-	20	
1,50	-	-	47	-	-	-	-	47	-	2	-	-	-	-	2	
1,51 - 1,99	-	-	-	-	25	-	-	25	-	-	-	8	-	-	8	
2,00	-	31	-	44	-	-	-	75	-	-	4	-	5	-	9	
2,01+	-	-	18	3	4	-	-	25	-	1	-	1	-	-	2	
nezjištěno	1	1	-	-	-	-	-	2	-	-	-	-	-	-	-	

5. Bytové domy - byty členů družstva založeného
v průběhu privatizace

Tab. č. 358 Trvale obydlené byty podle počtu cenzových
domácností a bydlících osob, podle úrovnových ukazatelů bydlení
a podle druhu domu a právního důvodu užívání bytu

Vysoké Mýto

Úrovnové ukazatele bydlení	Byty s 1 cenzovou domácností								Byty se 2 a více cenzovými domácnostmi							
	v tom s počtem bydlících osob								celkem	v tom s počtem bydlících osob						celkem
	1	2	3	4	5	6	7+	2		3	4	5	6	7+		
1. Byty s počtem obyt. místností	26	18	23	16	7	1	-	91	-	-	2	2	-	-	4	
4 m2 a více podl. pl. celkem	17	6	2	-	-	-	-	25	-	-	-	-	-	-	-	
1 místnost	8	5	8	8	1	1	-	31	-	-	-	-	-	-	-	
2	1	7	13	8	6	-	-	35	-	-	2	2	-	-	4	
3	-	-	-	-	-	-	-	-	-	-	-	-	-	-	-	
4	-	-	-	-	-	-	-	-	-	-	-	-	-	-	-	
5	-	-	-	-	-	-	-	-	-	-	-	-	-	-	-	
6	-	-	-	-	-	-	-	-	-	-	-	-	-	-	-	
7	-	-	-	-	-	-	-	-	-	-	-	-	-	-	-	
8 a více	-	-	-	-	-	-	-	-	-	-	-	-	-	-	-	
nezjištěno	-	-	-	-	-	-	-	-	-	-	-	-	-	-	-	
2. Byty s počtem obyt. místností	26	18	23	16	7	1	-	91	-	-	2	2	-	-	4	
8 m2 a více podl. pl. celkem	18	7	2	-	-	-	-	27	-	-	-	-	-	-	-	
1 místnost	7	5	8	8	1	1	-	30	-	-	-	-	-	-	-	
2	1	6	13	8	6	-	-	34	-	-	2	2	-	-	4	
3	-	-	-	-	-	-	-	-	-	-	-	-	-	-	-	
4	-	-	-	-	-	-	-	-	-	-	-	-	-	-	-	
5	-	-	-	-	-	-	-	-	-	-	-	-	-	-	-	
6	-	-	-	-	-	-	-	-	-	-	-	-	-	-	-	
7	-	-	-	-	-	-	-	-	-	-	-	-	-	-	-	
8 a více	-	-	-	-	-	-	-	-	-	-	-	-	-	-	-	
nezjištěno	-	-	-	-	-	-	-	-	-	-	-	-	-	-	-	
3. Obytná plocha na osobu	26	18	23	16	7	1	-	91	-	-	2	2	-	-	4	
v m2 celkem	-	7	2	9	6	1	-	25	-	-	-	-	-	-	-	
- 9,9	2	1	7	6	1	-	-	17	-	-	1	2	-	-	3	
10,0 - 14,9	16	4	13	1	-	-	-	34	-	-	1	-	-	-	1	
15,0 - 19,9	-	6	1	-	-	-	-	7	-	-	-	-	-	-	-	
20,0 - 24,9	-	-	-	-	-	-	-	-	-	-	-	-	-	-	-	
25,0 - 29,9	8	-	-	-	-	-	-	8	-	-	-	-	-	-	-	
30,0 a více	-	-	-	-	-	-	-	-	-	-	-	-	-	-	-	
nezjištěno	-	-	-	-	-	-	-	-	-	-	-	-	-	-	-	
4. Počet osob na 1 obytnou	26	18	23	16	7	1	-	91	-	-	2	2	-	-	4	
místnost 8 m2 a více podl. pl.	-	-	-	-	-	-	-	-	-	-	-	-	-	-	-	
celkem	1	-	-	-	-	-	-	1	-	-	-	-	-	-	-	
- 0,49	7	-	-	-	-	-	-	7	-	-	-	-	-	-	-	
0,50	-	6	-	-	-	-	-	6	-	-	-	-	-	-	-	
0,51 - 0,74	-	-	-	-	-	-	-	-	-	-	-	-	-	-	-	
0,75 - 0,99	18	5	13	-	-	-	-	36	-	-	-	-	-	-	-	
1,00	-	-	-	8	-	-	-	8	-	-	2	-	-	-	2	
1,01 - 1,49	-	-	-	-	-	-	-	-	-	-	-	-	-	-	-	
1,50	-	-	8	-	-	-	-	8	-	-	-	-	-	-	-	
1,51 - 1,99	-	-	-	-	6	-	-	6	-	-	-	2	-	-	2	
2,00	-	7	-	8	-	-	-	15	-	-	-	-	-	-	-	
2,01+	-	-	2	-	1	1	-	4	-	-	-	-	-	-	-	
nezjištěno	-	-	-	-	-	-	-	-	-	-	-	-	-	-	-	

6. Bytové domy - byty ostatní

Tab. č. 358 Trvale obydlené byty podle počtu cenzových domácností a bydlících osob, podle úrovněových ukazatelů bydlení a podle druhu domu a právního důvodu užívání bytu

Vysoké Mýto

Úrovněové ukazatele bydlení	Byty s 1 cenzovou domácností								Byty se 2 a více cenzovými domácnostmi							
	v tom s počtem bydlících osob								celkem	v tom s počtem bydlících osob						celkem
	1	2	3	4	5	6	7+	2		3	4	5	6	7+		
1. Byty s počtem obyt. místností 4 m2 a více podl. pl. celkem	28	23	13	9	3	-	1	77	-	1	-	1	1	-	3	
1 místnost	10	3	1	1	1	-	-	16	-	-	-	-	-	-	-	
2	11	11	4	4	-	-	1	31	-	1	-	-	-	-	1	
3	3	6	5	3	2	-	-	19	-	-	-	1	1	-	2	
4	1	2	1	-	-	-	-	4	-	-	-	-	-	-	-	
5	-	-	-	1	-	-	-	1	-	-	-	-	-	-	-	
6	-	-	-	-	-	-	-	-	-	-	-	-	-	-	-	
7	-	-	-	-	-	-	-	-	-	-	-	-	-	-	-	
8 a více nezjištěno	3	1	2	-	-	-	-	6	-	-	-	-	-	-	-	
2. Byty s počtem obyt. místností 8 m2 a více podl. pl. celkem	28	23	13	9	3	-	1	77	-	1	-	1	1	-	3	
1 místnost	10	4	1	2	1	-	-	18	-	-	-	-	-	-	-	
2	12	10	4	3	-	-	1	30	-	1	-	1	-	-	2	
3	2	6	5	3	2	-	-	18	-	-	-	-	1	-	1	
4	1	2	1	-	-	-	-	4	-	-	-	-	-	-	-	
5	-	-	-	1	-	-	-	1	-	-	-	-	-	-	-	
6	-	-	-	-	-	-	-	-	-	-	-	-	-	-	-	
7	-	-	-	-	-	-	-	-	-	-	-	-	-	-	-	
8 a více nezjištěno	3	1	2	-	-	-	-	6	-	-	-	-	-	-	-	
3. Obytná plocha na osobu v m2 celkem	28	23	13	9	3	-	1	77	-	1	-	1	1	-	3	
- 9,9	-	2	1	5	3	-	1	12	-	-	-	1	1	-	2	
10,0 - 14,9	1	1	1	2	-	-	-	5	-	1	-	-	-	-	1	
15,0 - 19,9	4	10	8	1	-	-	-	23	-	-	-	-	-	-	-	
20,0 - 24,9	3	5	1	-	-	-	-	9	-	-	-	-	-	-	-	
25,0 - 29,9	-	2	-	1	-	-	-	3	-	-	-	-	-	-	-	
30,0 a více nezjištěno	17	2	-	-	-	-	-	19	-	-	-	-	-	-	-	
3	3	1	2	-	-	-	-	6	-	-	-	-	-	-	-	
4. Počet osob na 1 obytnou místnost 8 m2 a více podl. pl. celkem	28	23	13	9	3	-	1	77	-	1	-	1	1	-	3	
- 0,49	3	-	-	-	-	-	-	3	-	-	-	-	-	-	-	
0,50	12	2	-	-	-	-	-	14	-	-	-	-	-	-	-	
0,51 - 0,74	-	6	-	-	-	-	-	6	-	-	-	-	-	-	-	
0,75 - 0,99	-	-	1	1	-	-	-	2	-	-	-	-	-	-	-	
1,00	10	10	5	-	-	-	-	25	-	-	-	-	-	-	-	
1,01 - 1,49	-	-	-	3	-	-	-	3	-	-	-	-	-	-	-	
1,50	-	-	4	-	-	-	-	4	-	1	-	-	-	-	1	
1,51 - 1,99	-	-	-	-	2	-	-	2	-	-	-	-	-	-	-	
2,00	-	4	-	3	-	-	-	7	-	-	-	-	1	-	1	
2,01+	-	-	1	2	1	-	1	5	-	-	-	1	-	-	1	
nezjištěno	3	1	2	-	-	-	-	6	-	-	-	-	-	-	-	

7. Ostatní budovy

Tab. č. 358 Trvale obydlené byty podle počtu cenзовých domácností a bydlících osob, podle úrovnových ukazatelů bydlení a podle druhu domu a právního důvodu užívání bytu

Vysoké Mýto

Úrovnové ukazatele bydlení	Byty s 1 cenзовou domácností								Byty se 2 a více cenзовými domácnostmi							
	v tom s počtem bydlících osob								celkem	v tom s počtem bydlících osob						celkem
	1	2	3	4	5	6	7+	2		3	4	5	6	7+		
1. Byty s počtem obytl. místností	11	5	9	9	1	-	-	-	35	-	1	1	1	-	-	3
4 m2 a více podl. pl. celkem	3	-	-	-	-	-	-	-	3	-	-	-	-	-	-	-
1 místnost	5	1	6	1	1	-	-	-	14	-	1	1	-	-	-	2
2	2	3	1	5	-	-	-	-	11	-	-	-	1	-	-	1
3	-	1	1	2	-	-	-	-	4	-	-	-	-	-	-	-
4	-	-	-	-	-	-	-	-	-	-	-	-	-	-	-	-
5	-	-	1	-	-	-	-	-	1	-	-	-	-	-	-	-
6	-	-	-	-	-	-	-	-	-	-	-	-	-	-	-	-
7	-	-	-	1	-	-	-	-	1	-	-	-	-	-	-	-
8 a více	-	-	-	1	-	-	-	-	1	-	-	-	-	-	-	-
nezjištěno	1	-	-	-	-	-	-	-	1	-	-	-	-	-	-	-
2. Byty s počtem obytl. místností	11	5	9	9	1	-	-	-	35	-	1	1	1	-	-	3
8 m2 a více podl. pl. celkem	5	-	-	-	-	-	-	-	5	-	-	-	-	-	-	-
1 místnost	3	2	7	3	1	-	-	-	16	-	1	1	-	-	-	2
2	2	3	-	4	-	-	-	-	9	-	-	-	1	-	-	1
3	-	-	1	1	-	-	-	-	2	-	-	-	-	-	-	-
4	-	-	-	-	-	-	-	-	-	-	-	-	-	-	-	-
5	-	-	1	-	-	-	-	-	1	-	-	-	-	-	-	-
6	-	-	-	-	-	-	-	-	-	-	-	-	-	-	-	-
7	-	-	-	-	-	-	-	-	-	-	-	-	-	-	-	-
8 a více	-	-	-	1	-	-	-	-	1	-	-	-	-	-	-	-
nezjištěno	1	-	-	-	-	-	-	-	1	-	-	-	-	-	-	-
3. Obytná plocha na osobu	11	5	9	9	1	-	-	-	35	-	1	1	1	-	-	3
v m2 celkem	-	-	-	-	-	-	-	-	-	-	-	-	-	-	-	-
- 9,9	1	1	3	5	1	-	-	-	11	-	-	1	1	-	-	2
10,0 - 14,9	1	-	4	3	-	-	-	-	8	-	1	-	-	-	-	1
15,0 - 19,9	2	2	1	-	-	-	-	-	5	-	-	-	-	-	-	-
20,0 - 24,9	-	1	-	-	-	-	-	-	1	-	-	-	-	-	-	-
25,0 - 29,9	6	1	1	1	-	-	-	-	9	-	-	-	-	-	-	-
30,0 a více	1	-	-	-	-	-	-	-	1	-	-	-	-	-	-	-
nezjištěno	-	-	-	-	-	-	-	-	-	-	-	-	-	-	-	-
4. Počet osob na 1 obytnou	11	5	9	9	1	-	-	-	35	-	1	1	1	-	-	3
místnost 8 m2 a více podl. pl.	2	-	-	-	-	-	-	-	2	-	-	-	-	-	-	-
celkem	3	-	1	1	-	-	-	-	5	-	-	-	-	-	-	-
- 0,49	-	3	-	-	-	-	-	-	3	-	-	-	-	-	-	-
0,50	-	-	1	-	-	-	-	-	1	-	-	-	-	-	-	-
0,51 - 0,74	5	2	-	1	-	-	-	-	8	-	-	-	-	-	-	-
0,75 - 0,99	-	-	-	4	-	-	-	-	4	-	-	-	-	-	-	-
1,00	-	-	7	-	-	-	-	-	7	-	1	-	-	-	-	1
1,01 - 1,49	-	-	-	-	-	-	-	-	-	-	-	-	1	-	-	1
1,50	-	-	-	3	-	-	-	-	3	-	-	1	-	-	-	1
1,51 - 1,99	-	-	-	-	1	-	-	-	1	-	-	-	-	-	-	-
2,00	-	-	-	-	-	-	-	-	-	-	-	-	-	-	-	-
2,01+	1	-	-	-	-	-	-	-	1	-	-	-	-	-	-	-
nezjištěno	-	-	-	-	-	-	-	-	-	-	-	-	-	-	-	-

8. Domovní fond úhrnem

Tab. č. 358 Trvale obydlené byty podle počtu cenzových domácností a bydlících osob, podle úrovnových ukazatelů bydlení a podle druhu domu a právního důvodu užívání bytu

Vysoké Mýto

Úrovnové ukazatele bydlení	Byty s 1 cenzovou domácností								Byty se 2 a více cenzovými domácnostmi						
	v tom s počtem bydlících osob							celkem	v tom s počtem bydlících osob						celkem
	1	2	3	4	5	6	7+		2	3	4	5	6	7+	
1. Byty s počtem obyt. místností 4 m2 a více podl. pl. celkem	1158	1144	826	889	162	28	13	4220	40	75	86	66	50	30	347
1 místnost	434	119	53	24	5	1	1	637	6	5	3	3	1	4	22
2	397	391	229	186	28	10	5	1246	14	24	21	3	5	6	73
3	240	459	354	408	71	6	4	1542	14	34	43	26	16	6	139
4	43	126	115	141	36	5	1	467	6	9	10	14	8	6	53
5	21	36	43	91	15	6	2	214	-	1	7	7	10	4	29
6	10	7	17	21	5	-	-	60	-	1	2	7	5	3	18
7	2	1	6	9	1	-	-	19	-	-	-	2	2	-	4
8 a více	-	-	2	7	1	-	-	10	-	-	-	3	3	1	7
nezjištěno	11	5	7	2	-	-	-	25	-	1	-	1	-	-	2
2. Byty s počtem obyt. místností 8 m2 a více podl. pl. celkem	1158	1144	826	889	162	28	13	4220	40	75	86	66	50	30	347
1 místnost	470	137	63	33	10	4	1	718	6	6	3	3	3	4	25
2	386	417	247	211	28	7	6	1302	16	25	25	7	5	8	86
3	232	449	357	411	75	8	3	1535	15	35	39	24	15	5	133
4	34	105	99	129	32	3	1	403	3	6	11	18	9	5	52
5	19	24	35	80	10	6	2	176	-	2	7	6	10	5	30
6	6	6	14	13	6	-	-	45	-	-	1	3	5	2	11
7	-	1	2	7	1	-	-	11	-	-	-	2	3	-	5
8 a více	-	-	2	3	-	-	-	5	-	-	-	2	-	1	3
nezjištěno	11	5	7	2	-	-	-	25	-	1	-	1	-	-	2
3. Obytná plocha na osobu v m2 celkem	1158	1144	826	889	162	28	13	4220	40	75	86	66	50	30	347
- 9,9	3	90	79	172	64	18	11	437	3	7	23	21	19	18	91
10,0 - 14,9	37	92	270	402	69	8	2	880	3	26	42	22	14	7	114
15,0 - 19,9	263	241	275	178	19	1	-	977	11	25	10	13	11	4	74
20,0 - 24,9	133	324	98	70	7	1	-	633	10	9	6	5	4	1	35
25,0 - 29,9	49	173	50	45	2	-	-	319	6	5	3	2	2	-	18
30,0 a více	662	219	47	20	1	-	-	949	7	2	2	2	-	-	13
nezjištěno	11	5	7	2	-	-	-	25	-	1	-	1	-	-	2
4. Počet osob na 1 obytnou místnost 8 m2 a více podl. pl. celkem	1158	1144	826	889	162	28	13	4220	40	75	86	66	50	30	347
- 0,49	291	31	4	1	-	-	-	327	-	-	-	-	-	-	-
0,50	386	105	14	2	-	-	-	507	3	-	-	-	-	-	3
0,51 - 0,74	-	449	35	20	1	-	-	505	15	2	1	4	-	-	22
0,75 - 0,99	-	-	99	80	6	-	-	185	-	6	7	3	3	1	20
1,00	470	417	357	129	10	-	-	1383	16	35	11	6	5	-	73
1,01 - 1,49	-	-	-	411	32	6	2	451	-	-	39	18	10	5	72
1,50	-	-	247	-	-	3	-	250	-	25	-	-	9	-	34
1,51 - 1,99	-	-	-	-	75	-	-	75	-	-	-	24	-	5	29
2,00	-	137	-	211	-	8	-	356	6	-	25	-	15	2	48
2,01+	-	-	63	33	38	11	11	156	-	6	3	10	8	17	44
nezjištěno	11	5	7	2	-	-	-	25	-	1	-	1	-	-	2

Tab. č. 359 Trvale obydlené byty podle velikosti bytu, počtu obytných místností, počtu cenzových domácností, bydlících osob a podle druhu domu a velikosti obytné plochy

Vysoké Mýto

Druh domu, obytná plocha v m2	Velikost bytu						Počet bytů celkem	Obytná plocha v m2	Celk. počet obytných místností s podl. plochou		Počet		
	1 obytn. místnost	2 pokoje	3 pokoje	4 pokoje	5+ pokojů	nezjištěno			4 m2 a více	8 m2 a více	cenzových domácností	bydlících osob	
1. Rodinné domy celkem													
- 9,9	1	-	-	-	-	-	1	9	1	1	1	1	1
10,0 - 14,9	6	-	-	-	-	-	6	73	8	6	6	6	11
15,0 - 19,9	18	2	-	-	-	-	20	333	23	22	22	22	43
20,0 - 24,9	25	22	-	-	-	-	47	1041	79	69	50	97	97
25,0 - 29,9	17	19	6	-	-	-	42	1123	76	73	46	84	84
30,0 - 34,9	19	42	11	2	-	-	74	2361	159	144	85	171	171
35,0 - 39,9	10	60	12	3	-	-	85	3144	195	178	93	184	184
40,0 - 49,9	6	149	89	9	-	-	253	11245	654	607	273	620	620
50,0 - 59,9	3	79	164	29	5	-	280	15083	846	794	299	717	717
60,0 - 69,9	-	25	149	76	28	-	278	17867	984	941	302	779	779
70,0 - 79,9	1	9	76	66	37	-	189	13931	738	700	213	596	596
80,0 - 99,9	-	5	46	90	90	-	231	20115	1027	975	269	799	799
100,0 - 119,9	-	-	7	30	66	-	103	10994	530	509	124	385	385
120,0 a více	-	-	5	10	52	-	67	9201	382	364	82	243	243
nezjištěno	-	-	-	-	-	14	14	x	-	-	16	34	34
celkem	106	412	565	315	278	14	1690	106520	5702	5383	1881	4764	4764
2. z toho s 1 bytem													
- 9,9	1	-	-	-	-	-	1	9	1	1	1	1	1
10,0 - 14,9	-	-	-	-	-	-	-	-	-	-	-	-	-
15,0 - 19,9	14	1	-	-	-	-	15	245	17	16	17	34	34
20,0 - 24,9	14	14	-	-	-	-	28	625	47	42	29	56	56
25,0 - 29,9	10	9	3	-	-	-	22	593	39	37	26	44	44
30,0 - 34,9	8	26	7	2	-	-	43	1378	98	89	50	102	102
35,0 - 39,9	3	28	8	1	-	-	40	1471	98	87	43	75	75
40,0 - 49,9	2	63	53	7	-	-	125	5528	343	315	141	322	322
50,0 - 59,9	2	41	98	23	2	-	166	8981	515	480	176	421	421
60,0 - 69,9	-	10	92	61	26	-	189	12186	703	670	210	534	534
70,0 - 79,9	1	6	50	60	35	-	152	11202	614	582	174	480	480
80,0 - 99,9	-	4	35	76	86	-	201	17472	907	863	236	700	700
100,0 - 119,9	-	-	6	25	61	-	92	9816	478	461	113	351	351
120,0 a více	-	-	4	10	49	-	63	8626	360	342	78	230	230
nezjištěno	-	-	-	-	-	11	11	x	-	-	12	25	25
celkem	55	202	356	265	259	11	1148	78132	4220	3985	1306	3375	3375

Tab. č. 359 Trvale obydlené byty podle velikosti bytu, počtu obytných místností, počtu cenových domácností, bydlících osob a podle druhu domu a velikosti obytné plochy

Vysoké Mýto

Druh domu, obytná plocha v m ²	Velikost bytu						Počet bytů celkem	Obytná plocha v m ²	Celk. počet obytných místností s podl. plochou		Počet	
	1 obytn. místnost	2 pokoje	3 pokoje	4 pokoje	5+ pokojů	nezjištěno			4 m ² a více	8 m ² a více	cenových domácností	bydlících osob
3. Bytové domy												
- 9,9	3	-	-	-	-	-	3	26	3	3	3	4
10,0 - 14,9	53	-	-	-	-	-	53	665	58	53	54	99
15,0 - 19,9	367	8	-	-	-	-	375	6129	412	383	385	565
20,0 - 24,9	151	22	-	-	-	-	173	3748	215	195	178	308
25,0 - 29,9	36	62	6	-	-	-	104	2792	188	178	109	236
30,0 - 34,9	15	429	13	1	-	-	458	14685	946	916	485	1098
35,0 - 39,9	4	193	39	-	-	-	236	8616	518	507	255	623
40,0 - 49,9	2	198	623	14	-	-	837	37155	2368	2323	903	2362
50,0 - 59,9	1	26	315	67	1	-	410	22190	1293	1272	442	1284
60,0 - 69,9	-	15	70	41	2	-	128	8071	431	415	137	422
70,0 - 79,9	-	2	20	10	1	-	33	2396	115	110	37	117
80,0 - 99,9	-	3	6	4	-	-	13	1099	41	40	13	42
100,0 - 119,9	-	-	1	1	2	-	4	406	17	17	4	19
120,0 a více	-	-	-	-	-	-	-	-	-	-	-	-
nezjištěno	-	-	-	-	-	12	12	x	-	-	12	23
celkem	632	958	1093	138	6	12	2839	107978	6605	6412	3017	7202
4. Ostatní budovy												
- 9,9	-	-	-	-	-	-	-	-	-	-	-	-
10,0 - 14,9	1	-	-	-	-	-	1	12	2	1	1	1
15,0 - 19,9	1	-	-	-	-	-	1	18	2	1	1	1
20,0 - 24,9	2	-	-	-	-	-	2	44	2	2	2	2
25,0 - 29,9	-	-	1	-	-	-	1	26	3	3	1	2
30,0 - 34,9	1	-	-	-	-	-	1	32	1	1	1	1
35,0 - 39,9	-	2	-	-	-	-	2	74	4	4	2	6
40,0 - 49,9	-	6	4	1	-	-	11	478	28	28	12	29
50,0 - 59,9	-	7	2	-	-	-	9	484	23	20	10	28
60,0 - 69,9	-	1	2	-	-	-	3	191	9	8	4	11
70,0 - 79,9	-	2	-	1	-	-	3	226	10	8	3	11
80,0 - 99,9	-	-	1	-	-	-	1	95	3	3	1	1
100,0 - 119,9	-	-	-	-	1	-	1	100	6	6	1	3
120,0 a více	-	-	-	-	1	-	1	186	10	8	1	4
nezjištěno	-	-	-	-	-	1	1	x	-	-	1	1
celkem	5	18	10	2	2	1	38	1966	103	93	41	101

Tab. č. 359 Trvale obydlené byty podle velikosti bytu, počtu obytných místností, počtu cenzových domácností, bydlících osob a podle druhu domu a velikosti obytné plochy

Vysoké Mýto

Druh domu, obytná plocha v m ²	Velikost bytu						Počet bytů celkem	Obytná plocha v m ²	Celk. počet obytných místností s podl. plochou		Počet	
	1 obytn. místnost	2 pokoje	3 pokoje	4 pokoje	5+ pokojů	nezjištěno			4 m ² a více	8 m ² a více	cenzových domácností	bydlících osob
5. Domovní fond úhrnem												
- 9,9	4	-	-	-	-	-	4	35	4	4	4	5
10,0 - 14,9	60	-	-	-	-	-	60	750	68	60	61	111
15,0 - 19,9	386	10	-	-	-	-	396	6480	437	406	408	609
20,0 - 24,9	178	44	-	-	-	-	222	4833	296	266	230	407
25,0 - 29,9	53	81	13	-	-	-	147	3941	267	254	156	322
30,0 - 34,9	35	471	24	3	-	-	533	17078	1106	1061	571	1270
35,0 - 39,9	14	255	51	3	-	-	323	11834	717	689	350	813
40,0 - 49,9	8	353	716	24	-	-	1101	48878	3050	2958	1188	3011
50,0 - 59,9	4	112	481	96	6	-	699	37757	2162	2086	751	2029
60,0 - 69,9	-	41	221	117	30	-	409	26129	1424	1364	443	1212
70,0 - 79,9	1	13	96	77	38	-	225	16553	863	818	253	724
80,0 - 99,9	-	8	53	94	90	-	245	21309	1071	1018	283	842
100,0 - 119,9	-	-	8	31	69	-	108	11500	553	532	129	407
120,0 a více	-	-	5	10	53	-	68	9387	392	372	83	247
nezjištěno	-	-	-	-	-	27	27	x	-	-	29	58
celkem	743	1388	1668	455	286	27	4567	216464	12410	11888	4939	12067
6. Z úhrnu domovního fondu byty v osobním vlastnictví												
- 9,9	-	-	-	-	-	-	-	-	-	-	-	-
10,0 - 14,9	4	-	-	-	-	-	4	51	5	4	4	6
15,0 - 19,9	49	2	-	-	-	-	51	842	54	53	52	80
20,0 - 24,9	7	3	-	-	-	-	10	219	14	13	11	17
25,0 - 29,9	9	6	3	-	-	-	18	504	32	30	20	35
30,0 - 34,9	5	126	3	-	-	-	134	4340	275	266	140	303
35,0 - 39,9	-	57	10	-	-	-	67	2455	146	144	75	186
40,0 - 49,9	-	58	130	1	-	-	189	8504	515	510	202	522
50,0 - 59,9	-	9	42	4	-	-	55	2933	167	160	60	156
60,0 - 69,9	-	3	16	5	1	-	25	1559	86	80	27	83
70,0 - 79,9	-	1	4	5	1	-	11	796	42	40	12	42
80,0 - 99,9	-	1	3	1	-	-	5	415	16	15	5	13
100,0 - 119,9	-	-	1	1	-	-	2	205	7	7	2	8
120,0 a více	-	-	-	-	-	-	-	-	-	-	-	-
nezjištěno	-	-	-	-	-	1	1	x	-	-	1	4
celkem	74	266	212	17	2	1	572	22823	1359	1322	611	1455

1. Rodinné domy

Tab. č. 360 Trvale obydlené byty podle velikosti bytu, plochy bytu a počtu bydlících osob, podle složení bytové domácnosti a podle druhu domu a právního důvodu užívání bytu

Vysoké Mýto

Složení bytové domácnosti	Velikost bytu						Počet bytů celkem	Obytná plocha v tis. m ²	Obytné místnosti 8 m ² a více podl. pl.	Počet bydlících osob	Průměrná obytná plocha na osobu v m ²	Prům. počet osob na 1 obytn. místn. 8 m ² a více podl. pl.
	1 obytná místnost	2 pokoje	3 pokoje	4 pokoje	5+ pokojů	nezjištěno						
Bytová domácnost tvořena:												
1 cenzovou domácností												
úplná rodina bez závislých dětí	26	134	195	125	61	2	543	33,4	1703	1379	24,2	0,81
%	4,8	24,7	35,9	23,0	11,2	0,4	100,0	x	x	x	x	x
úplná rodina se závislými dětmi	15	69	154	93	126	4	461	33,1	1666	1832	18,1	1,10
%	3,3	15,0	33,4	20,2	27,3	0,9	100,0	x	x	x	x	x
s počtem dětí 1	5	27	52	43	46	3	176	12,5	637	613	20,3	0,96
2	9	35	81	45	63	1	234	16,8	839	949	17,7	1,13
3	1	7	18	4	12	-	42	3,2	152	214	14,9	1,41
4+	-	-	3	1	5	-	9	0,6	38	56	11,5	1,47
neúplná rodina bez závislých dětí	2	24	18	16	8	-	68	3,9	210	152	25,5	0,72
%	2,9	35,3	26,5	23,5	11,8	-	100,0	x	x	x	x	x
neúplná rodina se závislými dětmi	3	17	22	10	8	2	62	3,8	183	168	22,9	0,92
%	4,8	27,4	35,5	16,1	12,9	3,2	100,0	x	x	x	x	x
s počtem dětí 1	2	10	11	6	5	2	36	2,2	104	85	26,2	0,82
2	1	7	10	3	2	-	23	1,4	67	71	20,3	1,06
3+	-	-	1	1	1	-	3	0,2	12	12	15,0	1,00
vícečlenná nerodinná domácnost	1	6	7	2	1	-	17	1,0	47	35	28,3	0,74
domácnost jednotlivce	53	132	122	27	25	4	363	18,5	922	363	51,1	0,39
celkem	100	382	518	273	229	12	1514	93,7	4731	3929	23,8	0,83
2 cenzovými domácnostmi												
rodičů a dětí												
2 úplné rodiny	-	1	3	8	17	-	29	2,8	144	165	16,9	1,15
ostatní rodiny	2	2	5	3	4	-	16	1,0	54	81	12,8	1,50
rodinná domácnost a jednotlivce	-	17	18	14	12	2	63	4,3	214	250	17,3	1,17
2 domácnosti jednotlivců	1	3	7	3	-	-	14	0,8	40	28	30,1	0,70
jiné dvě domácnosti	2	6	8	10	14	-	40	2,9	153	221	13,2	1,44
celkem	5	29	41	38	47	2	162	11,9	605	745	16,0	1,23
3+ cenzovými domácnostmi celkem	1	1	6	4	2	-	14	0,9	47	90	10,2	1,91
Bytové domácnosti se 2+ CD												
s 1 závislým dítětem	1	9	13	16	15	1	55	4,1	210	252	16,2	1,20
se 2 závislými dětmi	-	1	6	13	20	1	41	3,6	181	237	15,0	1,31
se 3 závislými dětmi	3	1	3	5	4	-	16	1,1	55	105	10,8	1,91
ostatní případy	2	19	25	8	10	-	64	4,1	206	241	16,8	1,17
celkem	6	30	47	42	49	2	176	12,8	652	835	15,4	1,28
Úhrnem	106	412	565	315	278	14	1690	106,5	5383	4764	22,4	0,89

2. Bytové domy - byty v osobním vlastnictví

Tab. č. 360 Trvale obydlené byty podle velikosti bytu, plochy bytu a počtu bydlících osob, podle složení bytové domácnosti a podle druhu domu a právního důvodu užívání bytu

Vysoké Mýto

Složení bytové domácnosti	Velikost bytu						Počet bytů celkem	Obytná plocha v tis. m ²	Obytné místnosti 8 m ² a více podl. pl.	Počet bydlících osob	Průměrná obytná plocha na osobu v m ²	Prům. počet osob na 1 obytn. místn. 8 m ² a více podl. pl.
	1 obytná místnost	2 pokoje	3 pokoje	4 pokoje	5+ pokojů	nezjištěno						
Bytová domácnost tvořena:												
1 cenzovou domácností												
úplná rodina bez závislých dětí	8	68	71	1	1	-	149	6,1	367	336	18,1	0,92
%	5,4	45,6	47,7	0,7	0,7	-	100,0	x	x	x	x	x
úplná rodina se závislými dětmi	11	78	76	13	1	1	180	8,0	453	689	11,6	1,52
%	6,1	43,3	42,2	7,2	0,6	0,6	100,0	x	x	x	x	x
s počtem dětí 1	10	29	29	4	-	-	72	3,1	171	237	13,0	1,39
2	-	44	42	6	1	1	94	4,3	244	379	11,2	1,55
3	1	5	5	2	-	-	13	0,6	34	67	9,1	1,97
4+	-	-	-	1	-	-	1	0,1	4	6	12,2	1,50
neúplná rodina bez závislých dětí	1	12	9	1	-	-	23	0,9	56	52	17,2	0,93
%	4,3	52,2	39,1	4,3	-	-	100,0	x	x	x	x	x
neúplná rodina se závislými dětmi	2	20	15	-	-	-	37	1,6	87	94	16,6	1,08
%	5,4	54,1	40,5	-	-	-	100,0	x	x	x	x	x
s počtem dětí 1	2	13	12	-	-	-	27	1,1	64	62	17,3	0,97
2	-	6	3	-	-	-	9	0,5	21	28	16,3	1,33
3+	-	1	-	-	-	-	1	0,0	2	4	7,5	2,00
vícečlenná nerodinná domácnost	1	6	2	-	-	-	9	0,4	19	18	19,7	0,95
domácnost jednotlivce	48	65	23	-	-	-	136	4,3	247	136	31,9	0,55
celkem	71	249	196	15	2	1	534	21,2	1229	1325	16,0	1,08
2 cenzovými domácnostmi												
rodičů a dětí	-	-	-	-	-	-	-	-	-	-	X	X
2 úplné rodiny	-	-	-	-	-	-	-	-	-	-	-	-
ostatní rodiny	-	1	1	-	-	-	2	0,1	5	9	9,6	1,80
rodinná domácnost a jednatel	2	11	11	2	-	-	26	1,1	65	95	11,7	1,46
2 domácnosti jednotlivců	-	4	4	-	-	-	8	0,3	20	16	19,8	0,80
jiné dvě domácnosti	1	-	-	-	-	-	1	0,0	1	6	2,7	6,00
celkem	3	16	16	2	-	-	37	1,5	91	126	12,1	1,38
3+ cenzovými domácnostmi celkem	-	1	-	-	-	-	1	0,0	2	4	12,3	2,00
Bytové domácnosti se 2+ CD												
s 1 závislým dítětem	1	4	4	1	-	-	10	0,4	25	37	11,2	1,48
se 2 závislými dětmi	1	2	3	1	-	-	7	0,3	18	32	10,1	1,78
se 3 závislými dětmi	-	-	1	-	-	-	1	0,0	3	5	8,6	1,67
ostatní případy	1	11	8	-	-	-	20	0,8	47	56	14,2	1,19
celkem	3	17	16	2	-	-	38	1,6	93	130	12,1	1,40
Úhrnem	74	266	212	17	2	1	572	22,8	1322	1455	15,7	1,10

3. Bytové domy - byty nájemní

Tab. č. 360 Trvale obydlené byty podle velikosti bytu, plochy bytu a počtu bydlících osob, podle složení bytové domácnosti a podle druhu domu a právního důvodu užívání bytu

Vysoké Mýto

Složení bytové domácnosti	Velikost bytu						Počet bytů celkem	Obytná plocha v tis. m ²	Obytné místnosti 8 m ² a více podl. pl.	Počet bydlících osob	Průměrná obyt. plocha na osobu v m ²	Prům. počet osob na 1 obyt. místn. 8 m ² a více podl. pl.
	1 obytná místnost	2 pokoje	3 pokoje	4 pokoje	5+ pokojů	nezjištěno						
Bytová domácnost tvořena:												
1 cenzovou domácností												
úplná rodina bez závislých dětí	35	103	52	4	-	-	194	6,9	413	443	15,6	1,07
%	18,0	53,1	26,8	2,1	-	-	100,0	x	x	x	x	x
úplná rodina se závislými dětmi	35	118	83	18	1	-	255	10,5	597	1012	10,3	1,70
%	13,7	46,3	32,5	7,1	0,4	-	100,0	x	x	x	x	x
s počtem dětí 1	11	57	33	7	-	-	108	4,3	252	349	12,4	1,38
2	15	50	41	7	1	-	114	4,8	271	469	10,3	1,73
3	5	4	6	3	-	-	18	0,7	43	93	8,0	2,16
4+	4	7	3	1	-	-	15	0,6	31	101	5,5	3,26
neúplná rodina bez závislých dětí	9	20	3	-	-	-	32	1,0	58	73	14,1	1,26
%	28,1	62,5	9,4	-	-	-	100,0	x	x	x	x	x
neúplná rodina se závislými dětmi	22	40	14	3	-	1	80	2,6	156	209	12,4	1,34
%	27,5	50,0	17,5	3,8	-	1,3	100,0	x	x	x	x	x
s počtem dětí 1	14	27	5	2	-	-	48	1,5	91	106	13,8	1,16
2	6	11	9	1	-	1	28	1,0	59	87	11,9	1,47
3+	2	2	-	-	-	-	4	0,1	6	16	6,2	2,67
vícečlenná nerodinná domácnost	7	11	3	-	-	-	21	0,6	38	44	14,4	1,16
domácnost jednotlivce	232	109	21	3	-	2	367	9,0	525	367	24,6	0,70
celkem	340	401	176	28	1	3	949	30,7	1787	2148	14,3	1,20
2 cenzovými domácnostmi												
rodičů a dětí												
2 úplné rodiny	-	2	2	-	-	-	4	0,2	10	26	6,9	2,60
ostatní rodiny	-	2	2	-	-	-	4	0,2	10	18	8,7	1,80
rodinná domácnost a jednatelvec	6	6	9	1	-	-	22	0,9	49	84	10,3	1,71
2 domácnosti jednatelvců	5	6	1	-	-	-	12	0,4	20	24	16,1	1,20
jiné dvě domácnosti	3	7	1	2	-	-	13	0,5	28	75	6,2	2,68
celkem	14	23	15	3	-	-	55	2,1	117	227	9,0	1,94
3+ cenzovými domácnostmi celkem	-	3	-	-	-	-	3	0,1	6	23	6,0	3,83
Bytové domácnosti se 2+ CD												
s 1 závislým dítětem	2	5	3	2	-	-	12	0,5	29	46	11,0	1,59
se 2 závislými dětmi	2	4	6	-	-	-	12	0,5	28	56	8,5	2,00
se 3 závislými dětmi	3	1	-	-	-	-	4	0,1	5	23	5,1	4,60
ostatní případy	7	16	6	1	-	-	30	1,1	61	125	8,7	2,05
celkem	14	26	15	3	-	-	58	2,2	123	250	8,8	2,03
Úhrnem	354	427	191	31	1	3	1007	32,9	1910	2398	13,7	1,26

4. Bytové domy - byty družstevní

Tab. č. 360 Trvale obydlené byty podle velikosti bytu, plochy bytu a počtu bydlících osob, podle složení bytové domácnosti a podle druhu domu a právního důvodu užívání bytu

Vysoké Mýto

Složení bytové domácnosti	Velikost bytu						Počet bytů celkem	Obytná plocha v tis. m ²	Obytné místnosti 8 m ² a více podl. pl.	Počet bydlících osob	Průměrná obytná plocha na osobu v m ²	Prům. počet osob na 1 obytn. místn. 8 m ² a více podl. pl.
	1 obytná místnost	2 pokoje	3 pokoje	4 pokoje	5+ pokojů	nezjištěno						
Bytová domácnost tvořena:												
1 cenzovou domácností												
úplná rodina bez závislých dětí	21	40	231	30	-	-	322	14,6	914	780	18,7	0,85
%	6,5	12,4	71,7	9,3	-	-	100,0	x	x	x	x	x
úplná rodina se závislými dětmi	16	75	242	41	2	-	376	17,8	1067	1421	12,5	1,33
%	4,3	19,9	64,4	10,9	0,5	-	100,0	x	x	x	x	x
s počtem dětí 1	13	34	97	13	1	-	158	7,0	430	512	13,7	1,19
2	3	40	130	18	-	-	191	9,3	545	772	12,0	1,42
3	-	1	15	10	-	-	26	1,4	87	130	10,6	1,49
4+	-	-	-	-	1	-	1	0,1	5	7	14,4	1,40
neúplná rodina bez závislých dětí	3	5	26	4	-	-	38	1,7	107	82	21,2	0,77
%	7,9	13,2	68,4	10,5	-	-	100,0	x	x	x	x	x
neúplná rodina se závislými dětmi	13	16	22	2	-	1	54	2,1	119	140	15,0	1,18
%	24,1	29,6	40,7	3,7	-	1,9	100,0	x	x	x	x	x
s počtem dětí 1	7	12	14	-	-	1	34	1,3	73	76	17,1	1,04
2	5	4	7	2	-	-	18	0,7	42	55	13,6	1,31
3+	1	-	1	-	-	-	2	0,1	4	9	6,4	2,25
vícečlenná nerodinná domácnost	-	-	2	1	-	-	3	0,2	10	7	23,0	0,70
domácnost jednotlivce	104	58	61	3	-	1	227	6,9	415	227	30,2	0,55
celkem	157	194	584	81	2	2	1020	43,2	2632	2657	16,3	1,01
2 cenzovými domácnostmi												
rodičů a dětí												
2 úplné rodiny	-	-	3	-	-	-	3	0,1	9	17	7,9	1,89
ostatní rodiny	-	-	3	1	-	-	4	0,2	13	19	10,8	1,46
rodinná domácnost a jednotlivce	1	5	27	3	-	-	36	1,7	104	128	13,1	1,23
2 domácnosti jednotlivců	-	3	3	-	-	-	6	0,3	15	12	21,3	0,80
jiné dvě domácnosti	-	1	10	1	-	-	12	0,6	36	55	10,2	1,53
celkem	1	9	46	5	-	-	61	2,8	177	231	12,3	1,31
3+ cenzovými domácnostmi celkem	1	-	3	-	-	-	4	0,1	10	19	7,5	1,90
Bytové domácnosti se 2+ CD												
s 1 závislým dítětem	2	3	20	3	-	-	28	1,3	80	113	11,5	1,41
se 2 závislými dětmi	-	1	8	1	-	-	10	0,5	30	51	9,4	1,70
se 3 závislými dětmi	-	-	-	-	-	-	-	-	-	-	X	X
ostatní případy	-	5	21	1	-	-	27	1,2	77	86	13,9	1,12
celkem	2	9	49	5	-	-	65	3,0	187	250	11,9	1,34
Úhrnem	159	203	633	86	2	2	1085	46,2	2819	2907	15,9	1,03

5. Bytové domy - byty členů družstva založeného
v průběhu privatizace

Tab. č. 360 Trvale obydlené byty podle velikosti bytu, plochy bytu
a počtu bydlících osob, podle složení bytové domácnosti
a podle druhu domu a právního důvodu užívání bytu

Vysoké Mýto

Složení bytové domácnosti	Velikost bytu						Počet bytů celkem	Obytná plocha v tis. m2	Obytné místnosti 8 m2 a více podl. pl.	Počet bydlících osob	Průměrná obyt. plocha na osobu v m2	Prům. počet osob na 1 obyt. místn. 8 m2 a více podl. pl.
	1 obytná místnost	2 pokoje	3 pokoje	4 pokoje	5+ pokojů	nezjištěno						
Bytová domácnost tvořena:												
1 cenzovou domácností												
úplná rodina bez závislých dětí	4	8	13	-	-	-	25	1,0	59	68	14,1	1,15
%	16,0	32,0	52,0	-	-	-	100,0	x	x	x	x	x
úplná rodina se závislými dětmi	1	12	15	-	-	-	28	1,1	70	112	10,1	1,60
%	3,6	42,9	53,6	-	-	-	100,0	x	x	x	x	x
s počtem dětí 1	1	5	11	-	-	-	17	0,7	44	64	11,0	1,45
2	-	5	3	-	-	-	8	0,3	19	32	9,8	1,68
3	-	1	1	-	-	-	2	0,1	5	10	8,4	2,00
4+	-	1	-	-	-	-	1	0,0	2	6	5,5	3,00
neúplná rodina bez závislých dětí	4	1	5	-	-	-	10	0,3	21	25	13,6	1,19
%	40,0	10,0	50,0	-	-	-	100,0	x	x	x	x	x
neúplná rodina se závislými dětmi	-	2	-	-	-	-	2	0,1	4	5	13,2	1,25
%	-	100,0	-	-	-	-	100,0	x	x	x	x	x
s počtem dětí 1	-	1	-	-	-	-	1	0,0	2	2	16,5	1,00
2	-	1	-	-	-	-	1	0,0	2	3	11,0	1,50
3+	-	-	-	-	-	-	-	-	-	-	X	X
vícečlenná nerodinná domácnost	-	-	-	-	-	-	-	-	-	-	X	X
domácnost jednotlivce	18	7	1	-	-	-	26	0,6	35	26	21,4	0,74
celkem	27	30	34	-	-	-	91	3,1	189	236	12,9	1,25
2 cenzovými domácnostmi												
rodičů a dětí	-	-	-	-	-	-	-	-	-	-	X	X
2 úplné rodiny	-	-	-	-	-	-	-	-	-	-	X	X
ostatní rodiny	-	-	-	-	-	-	-	-	-	-	X	X
rodinná domácnost a jednatlivec	-	-	3	-	-	-	3	0,2	9	14	13,5	1,56
2 domácnosti jednatlivců	-	-	-	-	-	-	-	-	-	-	X	X
jiné dvě domácnosti	-	-	-	-	-	-	-	-	-	-	X	X
celkem	-	-	3	-	-	-	3	0,2	9	14	13,5	1,56
3+ cenzovými domácnostmi celkem	-	-	1	-	-	-	1	0,0	3	4	11,5	1,33
Bytové domácnosti se 2+ CD												
s 1 závislým dítětem	-	-	2	-	-	-	2	0,1	6	9	15,4	1,50
se 2 závislými dětmi	-	-	-	-	-	-	-	-	-	-	X	X
se 3 závislými dětmi	-	-	-	-	-	-	-	-	-	-	X	X
ostatní případy	-	-	2	-	-	-	2	0,1	6	9	10,7	1,50
celkem	-	-	4	-	-	-	4	0,2	12	18	13,1	1,50
Úhrnem	27	30	38	-	-	-	95	3,3	201	254	13,0	1,26

6. Bytové domy - byty ostatní

Tab. č. 360 Trvale obydlené byty podle velikosti bytu, plochy bytu a počtu bydlících osob, podle složení bytové domácnosti a podle druhu domu a právního důvodu užívání bytu

Vysoké Mýto

Složení bytové domácnosti	Velikost bytu						Počet bytů celkem	Obytná plocha v tis. m ²	Obytné místnosti 8 m ² a více podl. pl.	Počet bydlících osob	Průměrná obyt. plocha na osobu v m ²	Prům. počet osob na 1 obyt. místn. 8 m ² a více podl. pl.
	1 obytná místnost	2 pokoje	3 pokoje	4 pokoje	5+ pokojů	nezjištěno						
Bytová domácnost tvořena:												
1 cenzovou domácností												
úplná rodina bez závislých dětí	4	8	6	2	-	-	20	0,8	46	43	18,0	0,93
%	20,0	40,0	30,0	10,0	-	-	100,0	x	x	x	x	x
úplná rodina se závislými dětmi	2	6	7	-	1	1	17	0,7	40	69	10,5	1,73
%	11,8	35,3	41,2	-	5,9	5,9	100,0	x	x	x	x	x
s počtem dětí 1	1	3	4	-	-	1	9	0,4	19	30	11,8	1,58
2	1	2	2	-	1	-	6	0,3	16	24	12,5	1,50
3	-	-	1	-	-	-	1	0,0	3	5	9,4	1,67
4+	-	1	-	-	-	-	1	0,0	2	10	2,2	5,00
neúplná rodina bez závislých dětí	-	-	-	1	-	1	2	0,1	4	6	10,5	1,50
%	-	-	-	50,0	-	50,0	100,0	x	x	x	x	x
neúplná rodina se závislými dětmi	1	3	3	-	-	1	8	0,3	16	24	12,2	1,50
%	12,5	37,5	37,5	-	-	12,5	100,0	x	x	x	x	x
s počtem dětí 1	-	1	-	-	-	1	2	0,0	2	4	8,3	2,00
2	-	1	3	-	-	-	4	0,2	11	12	15,8	1,09
3+	1	1	-	-	-	-	2	0,1	3	8	8,6	2,67
vícečlenná nerodinná domácnost	1	1	-	-	-	-	2	0,1	3	4	12,5	1,33
domácnost jednotlivce	10	12	2	1	-	3	28	0,8	44	28	27,9	0,64
celkem	18	30	18	4	1	6	77	2,7	153	174	15,4	1,14
2 cenzovými domácnostmi												
rodičů a dětí	-	-	-	-	-	-	-	-	-	-	X	X
2 úplné rodiny	-	-	-	-	-	-	-	-	-	-	X	X
ostatní rodiny	-	-	1	-	-	-	1	0,1	3	6	9,2	2,00
rodinná domácnost a jednatelvec	-	2	-	-	-	-	2	0,1	4	8	8,8	2,00
2 domácnosti jednatelvců	-	-	-	-	-	-	-	-	-	-	X	X
jiné dvě domácnosti	-	-	-	-	-	-	-	-	-	-	X	X
celkem	-	2	1	-	-	-	3	0,1	7	14	8,9	2,00
3+ cenzovými domácnostmi celkem												
-	-	-	-	-	-	-	-	-	-	-	X	X
Bytové domácnosti se 2+ CD												
s 1 závislým dítětem	-	1	-	-	-	-	1	0,0	2	3	12,0	1,50
se 2 závislými dětmi	-	1	1	-	-	-	2	0,1	5	11	8,1	2,20
se 3 závislými dětmi	-	-	-	-	-	-	-	-	-	-	X	X
ostatní případy	-	-	-	-	-	-	-	-	-	-	X	X
celkem	-	2	1	-	-	-	3	0,1	7	14	8,9	2,00
Úhrnem	18	32	19	4	1	6	80	2,8	160	188	14,9	1,18

7. Ostatní budovy

Tab. č. 360 Trvale obydlené byty podle velikosti bytu, plochy bytu
a počtu bydlících osob, podle složení bytové domácnosti
a podle druhu domu a právního důvodu užívání bytu

Vysoké Mýto

Složení bytové domácnosti	Velikost bytu						Počet bytů celkem	Obytná plocha v tis. m ²	Obytné místnosti 8 m ² a více podl. pl.	Počet bydlících osob	Průměrná obyt. plocha na osobu v m ²	Prům. počet osob na 1 obyt. místn. 8 m ² a více podl. pl.
	1 obytná místnost	2 pokoje	3 pokoje	4 pokoje	5+ pokojů	nezjištěno						
Bytová domácnost tvořena:												
1 cenzovou domácností												
úplná rodina bez závislých dětí	-	3	4	-	1	-	8	0,4	24	23	19,4	0,96
%	-	37,5	50,0	-	12,5	-	100,0	x	x	x	x	x
úplná rodina se závislými dětmi	-	8	2	2	1	-	13	0,9	38	48	17,8	1,26
%	-	61,5	15,4	15,4	7,7	-	100,0	x	x	x	x	x
s počtem dětí 1	-	5	-	1	-	-	6	0,3	14	19	16,4	1,36
2	-	2	2	1	1	-	6	0,5	22	24	20,3	1,09
3	-	1	-	-	-	-	1	0,1	2	5	10,4	2,50
4+	-	-	-	-	-	-	-	-	-	-	X	X
neúplná rodina bez závislých dětí	-	-	1	-	-	-	1	0,0	3	2	13,0	0,67
%	-	-	100,0	-	-	-	100,0	x	x	x	x	x
neúplná rodina se závislými dětmi	-	2	-	-	-	-	2	0,1	4	5	18,2	1,25
%	-	100,0	-	-	-	-	100,0	x	x	x	x	x
s počtem dětí 1	-	1	-	-	-	-	1	0,1	2	2	27,0	1,00
2	-	1	-	-	-	-	1	0,0	2	3	12,3	1,50
3+	-	-	-	-	-	-	-	-	-	-	X	X
vícečlenná nerodinná domácnost	-	-	-	-	-	-	-	-	-	-	X	X
domácnost jednotlivce	5	3	2	-	-	1	11	0,4	17	11	35,1	0,65
celkem	5	16	9	2	2	1	35	1,8	86	89	20,2	1,03
2 cenzovými domácnostmi												
rodičů a dětí												
2 úplné rodiny	-	-	-	-	-	-	-	-	-	-	X	X
ostatní rodiny	-	1	-	-	-	-	1	0,0	2	4	10,5	2,00
rodinná domácnost a jednatel	-	1	1	-	-	-	2	0,1	5	8	15,4	1,60
2 domácnosti jednotlivců	-	-	-	-	-	-	-	-	-	-	X	X
jiné dvě domácnosti	-	-	-	-	-	-	-	-	-	-	X	X
celkem	-	2	1	-	-	-	3	0,2	7	12	13,8	1,71
3+ cenzovými domácnostmi celkem												
Bytové domácnosti se 2+ CD	-	-	-	-	-	-	-	-	-	-	X	X
s 1 závislým dítětem	-	1	1	-	-	-	2	0,1	5	9	12,1	1,80
se 2 závislými dětmi	-	-	-	-	-	-	-	-	-	-	X	X
se 3 závislými dětmi	-	-	-	-	-	-	-	-	-	-	X	X
ostatní případy	-	1	-	-	-	-	1	0,1	2	3	18,7	1,50
celkem	-	2	1	-	-	-	3	0,2	7	12	13,8	1,71
Úhrnem	5	18	10	2	2	1	38	2,0	93	101	19,5	1,09

8. Domovní fond úhrnem

Tab. č. 360 Trvale obydlené byty podle velikosti bytu, plochy bytu
a počtu bydlících osob, podle složení bytové domácnosti
a podle druhu domu a právního důvodu užívání bytu

Vysoké Mýto

Složení bytové domácnosti	Velikost bytu						Počet bytů celkem	Obytná plocha v tis. m ²	Obytné místnosti 8 m ² a více podl. pl.	Počet bydlících osob	Průměrná obytná plocha na osobu v m ²	Prům. počet osob na 1 obytn. místn. 8 m ² a více podl. pl.
	1 obytná místnost	2 pokoje	3 pokoje	4 pokoje	5+ pokojů	nezjištěno						
Bytová domácnost tvořena:												
1 cenzovou domácností												
úplná rodina bez závislých dětí	98	364	572	162	63	2	1261	63,1	3526	3072	20,5	0,87
%	7,8	28,9	45,4	12,8	5,0	0,2	100,0	x	x	x	x	x
úplná rodina se závislými dětmi	80	366	579	167	132	6	1330	72,1	3931	5183	13,9	1,32
%	6,0	27,5	43,5	12,6	9,9	0,5	100,0	x	x	x	x	x
s počtem dětí 1	41	160	226	68	47	4	546	28,2	1567	1824	15,5	1,16
2	28	178	301	77	67	2	653	36,3	1956	2649	13,7	1,35
3	7	19	46	19	12	-	103	6,1	326	524	11,6	1,61
4+	4	9	6	3	6	-	28	1,4	82	186	7,7	2,27
neúplná rodina bez závislých dětí	19	62	62	22	8	1	174	8,0	459	392	20,3	0,85
%	10,9	35,6	35,6	12,6	4,6	0,6	100,0	x	x	x	x	x
neúplná rodina se závislými dětmi	41	100	76	15	8	5	245	10,6	569	645	16,4	1,13
%	16,7	40,8	31,0	6,1	3,3	2,0	100,0	x	x	x	x	x
s počtem dětí 1	25	65	42	8	5	4	149	6,2	338	337	18,4	1,00
2	12	31	32	6	2	1	84	3,9	204	259	15,2	1,27
3+	4	4	2	1	1	-	12	0,4	27	49	8,9	1,81
vícečlenná nerodinná domácnost	10	24	14	3	1	-	52	2,2	117	108	20,3	0,92
domácnost jednotlivce	470	386	232	34	25	11	1158	40,5	2205	1158	35,0	0,53
celkem	718	1302	1535	403	237	25	4220	196,4	10807	10558	18,6	0,98
2 cenzovými domácnostmi												
rodičů a dětí												
2 úplné rodiny	-	3	8	8	17	-	36	3,1	163	208	14,9	1,28
ostatní rodiny	2	6	12	4	4	-	28	1,6	87	137	11,5	1,57
rodinná domácnost a jednotlivce	9	42	69	20	12	2	154	8,4	450	587	14,2	1,30
2 domácnosti jednotlivců	6	16	15	3	-	-	40	1,8	95	80	22,5	0,84
jiné dvě domácnosti	6	14	19	13	14	-	66	4,0	218	357	11,1	1,64
celkem	23	81	123	48	47	2	324	18,8	1013	1369	13,7	1,35
3+ cenzovými domácnostmi celkem	2	5	10	4	2	-	23	1,3	68	140	9,2	2,06
Bytové domácnosti se 2+ CD												
s 1 závislým dítětem	6	23	43	22	15	1	110	6,6	357	469	14,1	1,31
se 2 závislými dětmi	3	9	24	15	20	1	72	4,9	262	387	12,7	1,48
se 3 závislými dětmi	6	2	4	5	4	-	21	1,3	63	133	9,7	2,11
ostatní případy	10	52	62	10	10	-	144	7,3	399	520	14,0	1,30
celkem	25	86	133	52	49	2	347	20,1	1081	1509	13,3	1,40
Úhrnem	743	1388	1668	455	286	27	4567	216,5	11888	12067	17,9	1,02

Tab. č. 361 Ukazatele úrovně bydlení a bytového fondu
podle období výstavby nebo rekonstrukce domu a podle druhu domu

Vysoké Mýto

Průměrný počet	Byty v domech postavených nebo rekonstruovaných v období										Byty celkem	
	do r. 1899	1900 - 1919	1920 - 1945	1946 - 1960	1961 - 1970	1971 - 1980	1981 - 1990	1991 - 1995	1996 a později	nezjištěno		
Rodinné domy	abs.	206	129	311	99	210	339	224	91	74	7	1690
	v %	12,2	7,6	18,4	5,9	12,4	20,1	13,3	5,4	4,4	0,4	100,0
m2 obytné plochy na 1 byt		54,5	61,7	59,6	57,3	59,6	64,9	72,6	75,8	80,2	15,0	63,6
m2 celkové plochy na 1 byt		86,4	93,8	91,8	91,1	89,9	100,7	113,2	117,7	118,8	23,0	98,2
obytných místností 8 m2 a více podl. pl. na 1 byt		2,64	3,03	2,85	2,90	3,14	3,47	3,82	3,81	3,55	1,00	3,21
cenzových domácností na 1 byt		1,11	1,08	1,11	1,13	1,14	1,13	1,10	1,05	1,09	1,14	1,11
bydlících osob na 1 byt		2,43	2,48	2,57	2,58	2,82	2,94	3,43	3,44	2,81	1,71	2,82
m2 obytné plochy na osobu		22,2	24,9	23,1	22,2	21,1	21,8	21,2	22,0	28,1	1,3	22,4
osob na 1 obytnou místnost 8 m2 a více podl. pl.		0,93	0,82	0,90	0,89	0,90	0,86	0,90	0,90	0,80	****	0,89
v počtu rodinných domů:												
rodinné domy - samostatné	abs.	134	81	171	72	148	169	114	47	46	6	988
	v %	13,6	8,2	17,3	7,3	15,0	17,1	11,5	4,8	4,7	0,6	100,0
m2 obytné plochy na 1 byt		51,3	60,1	58,8	55,4	61,6	67,0	75,0	70,3	89,4	15,0	63,3
m2 celkové plochy na 1 byt		81,1	90,4	90,3	87,7	92,1	101,9	116,2	108,9	130,9	23,0	96,8
obytných místností 8 m2 a více podl. pl. na 1 byt		2,49	2,98	2,72	2,72	3,28	3,57	3,75	3,55	3,89	1,00	3,15
cenzových domácností na 1 byt		1,12	1,06	1,10	1,14	1,16	1,12	1,11	1,11	1,11	1,17	1,12
bydlících osob na 1 byt		2,49	2,60	2,61	2,53	2,84	2,99	3,48	3,57	2,85	1,83	2,84
m2 obytné plochy na osobu		20,3	23,1	22,4	21,9	21,7	21,9	21,5	19,7	30,7	1,4	22,0
osob na 1 obytnou místnost 8 m2 a více podl. pl.		1,01	0,88	0,97	0,93	0,86	0,86	0,93	1,01	0,75	****	0,91
rodinné domy - dvojdomky	abs.	3	11	85	8	28	59	25	8	9	-	236
	v %	1,3	4,7	36,0	3,4	11,9	25,0	10,6	3,4	3,8	-	100,0
m2 obytné plochy na 1 byt		48,0	80,7	62,3	67,3	62,9	59,8	67,6	76,5	80,1	X	64,3
m2 celkové plochy na 1 byt		76,0	114,2	95,3	109,0	97,0	94,9	98,1	123,8	114,3	X	98,5
obytných místností 8 m2 a více podl. pl. na 1 byt		2,33	3,73	3,08	3,63	3,18	3,14	3,12	4,13	3,78	X	3,21
cenzových domácností na 1 byt		1,00	1,00	1,18	1,13	1,07	1,12	1,12	1,00	1,11	X	1,12
bydlících osob na 1 byt		1,67	2,36	2,66	2,25	2,75	2,86	3,00	3,25	2,89	X	2,75
m2 obytné plochy na osobu		28,8	34,2	23,4	29,9	22,9	20,9	22,5	23,5	27,7	X	23,4
osob na 1 obytnou místnost 8 m2 a více podl. pl.		0,71	0,63	0,86	0,62	0,87	0,91	0,96	0,79	0,76	X	0,85
rodinné domy - řadové	abs.	69	37	55	19	34	111	85	36	19	1	466
	v %	14,8	7,9	11,8	4,1	7,3	23,8	18,2	7,7	4,1	0,2	100,0
m2 obytné plochy na 1 byt		60,9	59,5	57,7	60,2	48,1	64,5	70,9	82,8	58,5	X	63,7
m2 celkové plochy na 1 byt		96,9	95,4	91,2	96,4	74,3	102,1	113,6	128,0	92,3	X	100,9
obytných místností 8 m2 a více podl. pl. na 1 byt		2,93	2,95	2,91	3,26	2,50	3,49	4,11	4,08	2,63	X	3,34
cenzových domácností na 1 byt		1,10	1,14	1,05	1,11	1,15	1,15	1,07	1,00	1,05	1,00	1,10
bydlících osob na 1 byt		2,35	2,24	2,33	2,89	2,79	2,90	3,48	3,31	2,68	1,00	2,82
m2 obytné plochy na osobu		25,9	26,5	24,8	20,8	17,2	22,2	20,4	25,1	21,8	-	22,6
osob na 1 obytnou místnost 8 m2 a více podl. pl.		0,80	0,76	0,80	0,89	1,12	0,83	0,85	0,81	1,02	X	0,85

Tab. č. 361 Ukazatele úrovně bydlení a bytového fondu
podle období výstavby nebo rekonstrukce domu a podle druhu domu

Vysoké Mýto

Průměrný počet	Byty v domech postavených nebo rekonstruovaných v období										Byty celkem	
	do r. 1899	1900 - 1919	1920 - 1945	1946 - 1960	1961 - 1970	1971 - 1980	1981 - 1990	1991 - 1995	1996 a později	nezjištěno		
Bytové domy	abs.	77	53	53	245	268	1154	239	493	256	1	2839
	v %	2,7	1,9	1,9	8,6	9,4	40,6	8,4	17,4	9,0	0,0	100,0
m2 obytné plochy na 1 byt		26,9	32,8	43,5	36,8	42,4	39,7	39,7	37,6	31,3	X	38,2
m2 celkové plochy na 1 byt		44,8	52,8	71,6	60,7	62,0	62,0	62,7	57,5	48,7	X	59,5
obytných místností 8 m2 a více podl. pl. na 1 byt		1,47	1,59	1,94	2,21	2,61	2,42	2,39	2,16	1,80	X	2,27
cenзовých domácností na 1 byt		1,04	1,15	1,11	1,05	1,06	1,08	1,08	1,04	1,04	1,00	1,06
bydlících osob na 1 byt		2,04	3,60	2,40	2,23	2,34	2,59	3,21	2,46	2,27	1,00	2,54
m2 obytné plochy na osobu		13,2	8,7	18,1	16,4	18,1	15,2	12,3	15,3	13,7	-	15,0
osob na 1 obytnou místnost 8 m2 a více podl. pl.		1,39	2,36	1,23	1,01	0,90	1,08	1,34	1,14	1,27	X	1,12
Ostatní budovy	abs.	5	9	4	5	2	3	4	2	2	2	38
	v %	13,2	23,7	10,5	13,2	5,3	7,9	10,5	5,3	5,3	5,3	100,0
m2 obytné plochy na 1 byt		59,2	44,7	54,0	54,0	50,5	44,3	83,3	42,5	59,0	12,0	53,1
m2 celkové plochy na 1 byt		82,8	65,6	87,0	89,2	76,0	62,7	109,3	71,5	91,5	28,0	79,2
obytných místností 8 m2 a více podl. pl. na 1 byt		2,60	1,89	2,75	2,20	2,50	2,00	4,25	3,00	3,00	1,00	2,51
cenзовých domácností na 1 byt		1,00	1,00	1,00	1,00	1,50	1,33	1,00	1,00	1,50	1,00	1,08
bydlících osob na 1 byt		2,40	2,44	3,00	2,20	3,50	3,00	3,25	2,00	4,50	1,00	2,66
m2 obytné plochy na osobu		24,7	18,3	18,0	24,5	14,4	14,8	25,6	21,3	13,1	6,0	19,5
osob na 1 obytnou místnost 8 m2 a více podl. pl.		0,92	1,29	1,09	1,00	1,40	1,50	0,76	0,67	1,50	2,00	1,09
Domovní fond úhrnem	abs.	288	191	368	349	480	1496	467	586	332	10	4567
	v %	6,3	4,2	8,1	7,6	10,5	32,8	10,2	12,8	7,3	0,2	100,0
m2 obytné plochy na 1 byt		47,2	53,1	57,2	42,9	50,0	45,4	55,9	43,6	42,3	13,5	47,7
m2 celkové plochy na 1 byt		75,1	81,4	88,9	69,8	74,2	70,7	87,3	66,9	64,5	25,5	74,0
obytných místností 8 m2 a více podl. pl. na 1 byt		2,32	2,59	2,72	2,41	2,84	2,66	3,09	2,42	2,19	1,00	2,62
cenзовých domácností na 1 byt		1,09	1,09	1,11	1,07	1,10	1,09	1,09	1,04	1,05	1,10	1,08
bydlících osob na 1 byt		2,32	2,79	2,55	2,33	2,55	2,67	3,32	2,61	2,40	1,50	2,64
m2 obytné plochy na osobu		20,2	18,8	22,3	18,4	19,5	16,9	16,8	16,7	17,5	1,8	17,9
osob na 1 obytnou místnost 8 m2 a více podl. pl.		1,01	1,09	0,94	0,97	0,90	1,01	1,07	1,08	1,10	7,50	1,02
Z úhrnu bytového fondu:												
byty ve vlastním domě	abs.	171	112	262	103	176	294	206	74	68	2	1468
	v %	11,6	7,6	17,8	7,0	12,0	20,0	14,0	5,0	4,6	0,1	100,0
m2 obytné plochy na 1 byt		56,7	62,5	61,2	55,6	62,2	66,8	74,9	79,8	77,7	15,0	65,2
m2 celkové plochy na 1 byt		89,8	94,8	94,0	88,4	93,4	103,4	116,3	123,8	116,3	23,0	100,6
obytných místností 8 m2 a více podl. pl. na 1 byt		2,73	3,06	2,92	2,83	3,31	3,56	3,95	4,12	3,56	1,00	3,31
cenзовých domácností na 1 byt		1,12	1,08	1,13	1,13	1,16	1,12	1,10	1,05	1,10	1,00	1,12
bydlících osob na 1 byt		2,43	2,49	2,65	2,59	2,92	2,96	3,54	3,54	2,88	1,00	2,88
m2 obytné plochy na osobu		23,3	24,8	23,0	21,5	21,3	22,3	21,2	22,5	27,0	7,5	22,5
osob na 1 obytnou místnost 8 m2 a více podl. pl.		0,89	0,82	0,91	0,91	0,88	0,84	0,90	0,86	0,81	2,00	0,87

Tab. č. 361 Ukazatele úrovně bydlení a bytového fondu
podle období výstavby nebo rekonstrukce domu a podle druhu domu

Vysoké Mýto

Průměrný počet	Byty v domech postavených nebo rekonstruovaných v období										Byty celkem	
	do r. 1899	1900 - 1919	1920 - 1945	1946 - 1960	1961 - 1970	1971 - 1980	1981 - 1990	1991 - 1995	1996 a později	nezjištěno		
byty v osobním vlastnictví	abs.	1	-	41	153	91	205	13	60	8	-	572
	v %	0,2	-	7,2	26,7	15,9	35,8	2,3	10,5	1,4	-	100,0
m2 obytné plochy na 1 byt		28,0	X	44,4	38,7	40,4	38,3	49,5	42,3	46,9	X	40,0
m2 celkové plochy na 1 byt		44,0	X	73,0	63,3	59,7	62,9	77,3	65,0	68,6	X	63,8
obytných místností 8 m2 a více podl. pl. na 1 byt		2,00	X	1,90	2,31	2,51	2,29	2,62	2,28	2,75	X	2,32
cenových domácností na 1 byt		1,00	X	1,15	1,05	1,04	1,09	1,00	1,05	1,00	X	1,07
bydlících osob na 1 byt		2,00	X	2,41	2,29	2,59	2,66	3,23	2,58	3,00	X	2,54
m2 obytné plochy na osobu		14,0	X	18,4	16,9	15,6	14,3	15,3	16,4	15,6	X	15,7
osob na 1 obytnou místnost 8 m2 a více podl. pl.		1,00	X	1,27	0,99	1,04	1,17	1,24	1,13	1,09	X	1,10
družstevní byty	abs.	-	-	-	-	107	579	121	268	18	-	1093
	v %	-	-	-	-	9,8	53,0	11,1	24,5	1,6	-	100,0
m2 obytné plochy na 1 byt		X	X	X	X	46,0	42,1	44,0	42,6	41,2	X	42,8
m2 celkové plochy na 1 byt		X	X	X	X	65,7	64,1	67,6	64,4	64,1	X	64,7
obytných místností 8 m2 a více podl. pl. na 1 byt		X	X	X	X	2,89	2,62	2,76	2,46	2,17	X	2,61
cenových domácností na 1 byt		X	X	X	X	1,07	1,08	1,05	1,04	1,06	X	1,07
bydlících osob na 1 byt		X	X	X	X	2,30	2,54	3,45	2,84	1,94	X	2,68
m2 obytné plochy na osobu		X	X	X	X	20,0	16,5	12,8	15,0	21,2	X	15,9
osob na 1 obytnou místnost 8 m2 a více podl. pl.		X	X	X	X	0,80	0,97	1,25	1,16	0,90	X	1,03
nájemní byty	abs.	88	60	22	69	60	262	114	169	227	-	1071
	v %	8,2	5,6	2,1	6,4	5,6	24,5	10,6	15,8	21,2	-	100,0
m2 obytné plochy na 1 byt		29,7	36,3	46,6	34,5	41,6	38,1	34,5	28,7	30,6	X	34,0
m2 celkové plochy na 1 byt		48,3	57,8	71,0	57,6	61,9	60,1	56,6	44,8	47,5	X	53,7
obytných místností 8 m2 a více podl. pl. na 1 byt		1,55	1,78	2,18	2,09	2,42	2,25	2,00	1,69	1,74	X	1,94
cenových domácností na 1 byt		1,03	1,13	1,00	1,04	1,08	1,07	1,11	1,04	1,04	X	1,06
bydlících osob na 1 byt		2,16	3,48	2,86	2,00	2,28	2,65	2,92	1,83	2,27	X	2,42
m2 obytné plochy na osobu		13,8	10,2	16,3	17,0	18,2	14,4	11,8	15,7	13,5	X	14,0
osob na 1 obytnou místnost 8 m2 a více podl. pl.		1,40	1,99	1,31	0,97	0,94	1,18	1,46	1,08	1,31	X	1,25

Tab. č. 362 Trvale obydlené byty podle vybavení a rekreačních možností bytové domácnosti a podle počtu, druhu a velikosti cenzových domácností v bytě, ekonomické aktivity, postavení v zaměstnání a věku osoby v čele CD uživatele bytu a právního důvodu užívání bytu (absolutní údaje)

Vysoké Mýto

Charakteristika souboru	Vybavení bytové domácnosti											Počet bytů celkem	
	osobní automobil		telefon			rekreační objekt				osobní počítač			
	jeden	dva nebo více	pouze pevný	pouze mobilní	pevný i mobilní	vlastní	v trvalém nájmu	ve spolu-vlastnictví	bezplatné užívání	s připojením na internet	bez připojení na internet		
A. 1 CD v bytě													
úplná rodina bez závislých dětí	791	98	567	164	241	248	16	60	34	37	78	1261	
úplná rodina se závislými dětmi													
1	338	42	189	97	179	68	5	23	26	46	89	546	
2	462	41	271	80	223	72	5	26	30	80	125	653	
3	69	6	42	13	25	8	1	6	7	10	15	103	
4+	14	1	7	3	4	2	1	-	-	2	3	28	
celkem	883	90	509	193	431	150	12	55	63	138	232	1330	
neúplná rodina bez závislých dětí	50	7	64	23	24	17	2	10	1	3	8	174	
neúplná rodina se závislými dětmi													
1	43	3	51	27	26	10	-	4	6	6	13	149	
2	27	3	28	16	18	5	-	3	1	4	8	84	
3+	4	-	5	1	1	2	1	-	-	-	3	12	
celkem	74	6	84	44	45	17	1	7	7	10	24	245	
vícečlenná nerodinná domácnost	11	2	14	9	4	6	1	3	-	-	2	52	
domácnost jednotlivce	224	7	386	168	65	59	10	31	34	19	23	1158	
celkem	2033	210	1624	601	810	497	42	166	139	207	367	4220	
počet osob v bytě													
1	224	7	386	168	65	59	10	31	34	19	23	1158	
2	612	47	503	159	153	190	13	49	35	23	63	1144	
3	455	66	300	141	234	124	8	35	30	47	85	826	
4	618	71	358	104	313	105	9	42	33	104	165	889	
5	105	14	66	24	39	16	1	8	6	11	28	162	
6+	19	5	11	5	6	3	1	1	1	3	3	41	
celkem	2033	210	1624	601	810	497	42	166	139	207	367	4220	
Ekonomická aktivita osoby v čele CD:													
zaměstnaní celkem	1479	175	918	433	710	313	22	105	99	186	339	2524	
z toho:													
zaměstnavatelé	92	11	39	13	69	27	-	10	5	27	23	128	
zaměstnanci	1187	116	778	378	489	232	19	88	77	130	256	2060	
samostatně činní	189	48	92	38	149	51	2	7	15	29	58	310	
z počtu zaměstnaných - prac. důchodci	62	5	54	13	16	22	3	4	2	2	11	100	
nezaměstnaní	51	5	46	21	16	12	6	3	3	5	4	192	
ekonomicky neaktivní celkem	501	30	657	146	84	172	14	58	37	16	23	1472	
z toho nepracující důchodci	486	30	645	136	78	169	12	58	35	15	20	1427	
nezjištěná ekonomická aktivita	2	-	3	1	-	-	-	-	-	-	1	32	
úhrnem	2033	210	1624	601	810	497	42	166	139	207	367	4220	
Věk osoby v čele CD:													
- 24	41	3	13	55	12	6	4	2	9	3	7	124	
25 - 29	176	10	90	111	83	7	5	6	25	23	30	384	
30 - 39	462	29	298	125	218	56	4	25	42	56	103	793	
40 - 49	448	76	278	105	251	116	9	44	18	78	122	810	
50 - 59	427	60	318	83	165	141	7	38	11	39	81	741	
60 - 69	262	23	267	65	56	99	5	25	15	6	16	588	
70+	217	9	360	57	25	72	8	26	19	2	8	780	
nezjištěno	-	-	-	-	-	-	-	-	-	-	-	-	
celkem	2033	210	1624	601	810	497	42	166	139	207	367	4220	

Tab. č. 362 Trvale obydlené byty podle vybavení a rekreačních možností bytové domácnosti a podle počtu, druhu a velikosti cenzových domácností v bytě, ekonomické aktivity, postavení v zaměstnání a věku osoby v čele CD uživatele bytu a právního důvodu užívání bytu (absolutní údaje)

Vysoké Mýto

Charakteristika souboru	Vybavení bytové domácnosti											Počet bytů celkem	
	osobní automobil		telefon			rekreační objekt				osobní počítač			
	jeden	dva nebo více	pouze pevný	pouze mobilní	pevný i mobilní	vlastní	v trvalém nájmu	ve spolu-vlastnictví	bezplatné užívání	s připojením na internet	bez připojení na internet		
Právní důvod užívání bytu:													
ve vlastním domě	705	106	591	116	289	150	3	40	33	90	152	1309	
v osobním vlastnictví	250	24	236	74	110	79	8	27	20	19	38	534	
nájemní	370	22	254	214	138	71	14	37	33	28	57	1008	
člen bytového družstva	570	49	430	140	233	171	13	56	36	58	99	1026	
člen družstva nájemců	43	2	26	17	15	14	2	2	4	3	3	91	
ostatní	93	7	86	40	24	12	2	4	13	9	18	240	
nezjištěno	2	-	1	-	1	-	-	-	-	-	-	12	
celkem	2033	210	1624	601	810	497	42	166	139	207	367	4220	
B. 2+ CD v bytě													
rodiče a děti:													
2 úplné rodiny	17	13	15	3	15	5	-	-	-	4	2	36	
ostatní rodiny	15	1	9	5	7	5	-	-	1	2	-	28	
rodinná domácnost a jednotlivec	71	7	70	23	34	22	1	7	6	8	17	154	
2 CD jednotlivců	10	-	14	3	4	4	-	2	-	1	-	40	
jiné dvě domácnosti	37	5	27	9	16	9	-	4	-	4	7	66	
3+ CD v bytě	8	2	7	4	3	-	-	1	-	1	1	23	
celkem	158	28	142	47	79	45	1	14	7	20	27	347	
počet závislých dětí v bytě													
0	54	6	62	12	21	14	1	8	2	6	9	131	
1	53	10	46	17	29	24	-	5	4	3	17	110	
2	40	11	24	12	24	7	-	-	1	10	-	72	
3	8	1	7	4	4	-	-	1	-	1	1	21	
4+	3	-	3	2	1	-	-	-	-	-	-	13	
celkem	158	28	142	47	79	45	1	14	7	20	27	347	
počet osob v bytě													
1	x	x	x	x	x	x	x	x	x	x	x	x	
2	10	-	14	3	4	4	-	2	-	1	-	40	
3	29	2	41	9	7	8	1	5	2	1	7	75	
4	43	3	35	13	25	16	-	5	4	5	8	86	
5	39	9	25	10	22	9	-	1	1	7	8	66	
6+	37	14	27	12	21	8	-	1	-	6	4	80	
celkem	158	28	142	47	79	45	1	14	7	20	27	347	
Právní důvod užívání bytu:													
ve vlastním domě	84	21	71	15	44	19	-	4	3	15	15	159	
v osobním vlastnictví	12	-	17	7	6	6	-	3	1	-	2	38	
nájemní	19	1	17	8	12	2	-	2	-	2	2	63	
člen bytového družstva	35	6	30	14	15	15	1	5	3	2	7	67	
člen družstva nájemců	3	-	1	-	1	2	-	-	-	-	1	4	
ostatní	5	-	6	3	1	1	-	-	-	1	-	15	
nezjištěno	-	-	-	-	-	-	-	-	-	-	-	1	
celkem	158	28	142	47	79	45	1	14	7	20	27	347	
Byty celkem	2191	238	1766	648	889	542	43	180	146	227	394	4567	

Tab. č. 364 Neobydlené byty v trvale obydlených domech
podle důvodu neobydlenosti bytu a podle druhu domu, období
výstavby nebo rekonstrukce domu, právního důvodu užívání bytu
a materiálu nosných zdí domu

Vysoké Mýto

Druh domu, období výstavby nebo rekonstrukce domu, právní důvod užívání bytu, materiál nosných zdí domu	Důvody neobydlenosti bytu								Počet neobydl. bytů celkem
	obydlen přechodně	změna uživatele	slouží k rekreaci	přestavba bytu	neobydlen po kolaudaci	pozůstalostní nebo soudní řízení	nezpůsobilý k bydlení	jiný důvod	
Rodinné domy									
- 1919 a nezjištěno	6	2	1	-	-	1	2	4	16
1920 - 1945	8	-	2	1	-	-	-	2	13
1946 - 1960	1	-	1	-	-	-	-	2	4
1961 - 1980	4	1	-	-	1	1	-	6	13
1981 - 2001	4	-	-	2	1	-	1	1	9
byť ve vlastním domě	13	2	4	3	2	2	3	11	40
byť v osobním vlastnictví	-	-	-	-	-	-	-	-	-
byť nájemní	5	1	-	-	-	-	-	1	7
byť člena bytového družstva	-	-	-	-	-	-	-	-	-
byť práv. os. za účelem privatizace	-	-	-	-	-	-	-	-	-
jiný důvod užívání bytu	5	-	-	-	-	-	-	2	7
nezj. právní důvod užívání bytu	-	-	-	-	-	-	-	1	1
celkem	23	3	4	3	2	2	3	15	55
Z počtu rodinných domů:									
rod. domy - samostatné	16	2	2	2	2	2	2	9	37
rod. domy - dvojdomky	4	-	1	-	-	-	-	1	6
Byty podle materiálu nosných zdí domu:									
cihly, tvárnice, cihlové bloky	10	-	1	1	1	1	1	6	21
kámen a cihly	13	2	3	2	1	1	2	8	32
stěnové panely	-	-	-	-	-	-	-	-	-
ostatní	-	1	-	-	-	-	-	1	2
nezjištěno	-	-	-	-	-	-	-	-	-
Bytové domy									
- 1919 a nezjištěno	3	10	-	5	-	-	2	6	26
1920 - 1945	4	1	-	1	-	-	-	2	8
1946 - 1960	3	-	-	-	1	2	-	1	7
1961 - 1980	49	12	-	2	11	1	3	23	101
1981 - 2001	74	9	-	2	8	1	-	28	122
byť ve vlastním domě	-	-	-	1	-	1	-	3	5
byť v osobním vlastnictví	13	1	-	1	1	-	-	13	29
byť nájemní	54	13	-	6	6	1	-	20	100
byť člena bytového družstva	45	4	-	1	2	1	1	12	66
byť práv. os. za účelem privatizace	1	5	-	-	-	-	-	-	6
jiný důvod užívání bytu	15	1	-	1	-	-	2	11	30
nezj. právní důvod užívání bytu	5	8	-	-	11	1	2	1	28
celkem	133	32	-	10	20	4	5	60	264
Byty podle materiálu nosných zdí domu:									
cihly, tvárnice, cihlové bloky	22	5	-	5	9	1	-	14	56
kámen a cihly	11	4	-	2	-	2	2	7	28
stěnové panely	99	16	-	3	11	1	3	39	172
ostatní	1	-	-	-	-	-	-	-	1
nezjištěno	-	7	-	-	-	-	-	-	7

Tab. č. 364 Neobydlené byty v trvale obydlených domech
podle důvodu neobydlenosti bytu a podle druhu domu, období
výstavby nebo rekonstrukce domu, právního důvodu užívání bytu
a materiálu nosných zdí domu

Vysoké Mýto

Druh domu, období výstavby nebo rekonstrukce domu, právní důvod užívání bytu, materiál nosných zdí domu	Důvody neobydlenosti bytu								Počet neobydl. bytů celkem	
	obydlen přechodně	změna uživatele	slouží k rekreaci	přestavba bytu	neobydlen po kolaudaci	pozůstalostní nebo soudní řízení	nezpůsobilý k bydlení	jiný důvod		
Ostatní budovy										
- 1919 a nezjištěno	1	-	-	-	-	-	-	1	1	3
1920 - 1945	-	-	-	-	-	-	-	-	-	-
1946 - 1960	-	-	-	-	-	-	-	-	-	-
1961 - 1980	-	-	-	-	-	-	-	1	1	1
1981 - 2001	-	-	-	-	-	-	-	1	1	1
byť ve vlastním domě	-	-	-	-	-	-	-	1	2	3
byť v osobním vlastnictví	-	-	-	-	-	-	-	-	-	-
byť nájemní	1	-	-	-	-	-	-	1	1	2
byť člena bytového družstva	-	-	-	-	-	-	-	-	-	-
byť práv. os. za účelem privatizace	-	-	-	-	-	-	-	-	-	-
jiný důvod užívání bytu	-	-	-	-	-	-	-	-	-	-
nejz. právní důvod užívání bytu	-	-	-	-	-	-	-	-	-	-
celkem	1	-	-	-	-	-	-	1	3	5
Byty podle materiálu nosných zdí domu:										
cihly, tvárnice, cihlové bloky	-	-	-	-	-	-	-	1	2	3
kámen a cihly	1	-	-	-	-	-	-	-	-	1
stěnové panely	-	-	-	-	-	-	-	-	-	-
ostatní	-	-	-	-	-	-	-	-	1	1
nezjištěno	-	-	-	-	-	-	-	-	-	-
Domovní fond úhrnem										
- 1919 a nezjištěno	10	12	1	5	-	1	5	11	11	45
1920 - 1945	12	1	2	2	-	-	-	4	4	21
1946 - 1960	4	-	1	-	1	2	-	3	3	11
1961 - 1980	53	13	-	2	12	2	3	30	30	115
1981 - 2001	78	9	-	4	9	1	1	30	30	132
byť ve vlastním domě	13	2	4	4	2	3	4	16	16	48
byť v osobním vlastnictví	13	1	-	1	1	-	-	13	13	29
byť nájemní	60	14	-	6	6	1	-	22	22	109
byť člena bytového družstva	45	4	-	1	2	1	1	12	12	66
byť práv. os. za účelem privatizace	1	5	-	-	-	-	-	-	-	6
jiný důvod užívání bytu	20	1	-	1	-	-	2	13	13	37
nejz. právní důvod užívání bytu	5	8	-	-	11	1	2	2	2	29
celkem	157	35	4	13	22	6	9	78	78	324
Byty podle materiálu nosných zdí domu:										
cihly, tvárnice, cihlové bloky	32	5	1	6	10	2	2	22	22	80
kámen a cihly	25	6	3	4	1	3	4	15	15	61
stěnové panely	99	16	-	3	11	1	3	39	39	172
ostatní	1	1	-	-	-	-	-	2	2	4
nezjištěno	-	7	-	-	-	-	-	-	-	7

Tab. č. 450 Cenzové domácnosti podle druhu domácnosti a podle způsobu ubytování a spolubydlících jednotlivců, cenzové domácnosti spolubydlící podle vztahu osoby v jejich čele k uživateli bytu a společně hospodařící cenzové domácnosti podle vztahu osoby v jejich čele k osobě v čele hospodařící domácnosti

Vysoké Mýto

Způsob ubytování cenzové domácnosti	Úplné rodiny				celkem	Neúplné rodiny			Vícečlenné nerodinné domácnosti	Domácnosti jednotlivců			Domácnosti úhrnem	
	bez záv. dětí		se záv. dětmi			celkem	bez závislých dětí	se závislými dětmi		celkem	ve vlastním bytě	v jiném bytě		podnájem- níci
	ženy ek. aktivní	ženy ostatní	ženy ek. aktivní	ženy ostatní										
I. Způsob ubytování CD														
1. CD bydlící v bytech celkem	697	730	1178	277	2882	199	368	567	63	1227	191	9	4939	
v bytě bydlí:														
1 cenzová domácnost	599	662	1081	249	2591	174	245	419	52	1158	x	x	4220	
2 cenzové domácnosti	93	63	91	24	271	22	106	128	11	64	168	6	648	
v tom:														
rodinné	93	63	91	24	271	22	106	128	x	x	x	x	399	
ostatní	x	x	x	x	x	x	x	x	11	64	168	6	249	
3 cenzové domácnosti	5	5	5	4	19	3	15	18	-	4	22	-	63	
4+ cenzové domácnosti	-	-	1	-	1	-	2	2	-	1	1	3	8	
2. CD bydlící mimo byty celkem	2	-	1	-	3	-	6	6	-	18	3	-	30	
v tom:														
mobilní (pohyblivé) obydlí	-	-	-	-	-	-	-	-	-	-	-	-	-	
nouzové obydlí	2	-	1	-	3	-	6	6	-	18	3	-	30	
rekreační chata, chalupa	-	-	-	-	-	-	-	-	-	-	-	-	-	
Úhrn cenz. domácností (1.- 2.)	699	730	1179	277	2885	199	374	573	63	1245	194	9	4969	
II. Další jednotlivé osoby v CD														
1. Žádná další osoba celkem	679	718	1149	270	2816	193	360	553	-	1245	194	9	4817	
podíl z úhrnu CD v %	97,1	98,4	97,5	97,5	97,6	97,0	96,3	96,5	-	100,0	100,0	100,0	96,9	
2. Jedna další osoba celkem	20	12	30	7	69	5	14	19	58	x	x	x	146	
v tom:														
matka - tchýně	14	3	18	5	40	4	9	13	3	x	x	x	56	
otec - tchán	1	-	5	-	6	-	1	1	-	x	x	x	7	
jiný příbuzný	4	8	6	2	20	1	4	5	48	x	x	x	73	
cizí osoba	1	1	1	-	3	-	-	-	7	x	x	x	10	
3. Dvě další osoby celkem	-	-	-	-	-	1	-	1	5	x	x	x	6	
v tom jedna je:														
matka - tchýně	-	-	-	-	-	1	-	1	1	x	x	x	2	
otec - tchán	-	-	-	-	-	-	-	-	-	x	x	x	-	
jiná osoba	-	-	-	-	-	-	-	-	4	x	x	x	4	
4. Tři, event. více dalších osob celkem	-	-	-	-	-	-	-	-	-	x	x	x	-	
Spolubydl. osoby úhrnem (2.- 4.)	20	12	30	7	69	6	14	20	63	x	x	x	152	
Úhrn cenz. domácností (1.- 4.)	699	730	1179	277	2885	199	374	573	63	1245	194	9	4969	

Tab. č. 450 Cenzové domácnosti podle druhu domácnosti a podle způsobu ubytování a spolubydlících jednotlivců, cenzové domácnosti spolubydlící podle vztahu osoby v jejich čele k uživateli bytu a společně hospodařící cenzové domácnosti podle vztahu osoby v jejich čele k osobě v čele hospodařící domácnosti

Vysoké Mýto

Způsob ubytování cenzové domácnosti	Úplné rodiny				celkem	Neúplné rodiny			Vícečlenné nerodinné domácnosti	Domácnosti jednotlivců			Domácnosti úhrnem	
	bez záv. dětí		se záv. dětmi			celkem	bez závislých dětí	se závislými dětmi		celkem	ve vlastním bytě	v jiném bytě		podnájem- níci
	ženy ek. aktivní	ženy ostatní	ženy ek. aktivní	ženy ostatní										
III. CD spolubydlící v bytě														
vztah osoby v jejich čele k uživateli bytu:														
uživatel bytu, manžel	75	53	55	14	197	14	53	67	2	69	x	x	335	
děti	9	1	21	6	37	1	53	54	5	x	72	x	168	
zeťové a snachy	7	-	12	5	24	1	1	2	-	x	-	x	26	
vnuci (pravnucci)	-	-	-	1	1	-	4	4	-	x	6	x	11	
rodiče	2	14	1	-	17	6	-	6	1	x	16	x	40	
ostatní příbuzní	1	-	2	1	4	1	3	4	-	x	17	x	25	
podnájemníci	-	-	3	1	4	1	4	5	2	x	x	x	20	
ostatní cizí osoby	4	-	3	-	7	1	5	6	1	x	80	x	94	
Úhrn spolubydlících CD	98	68	97	28	291	25	123	148	11	69	191	9	719	
IV. Společně hospodařící CD podle vztahu osoby v jejich čele k osobě v čele HD:														
osoba v čele HD	21	20	7	2	50	1	3	4	-	-	-	-	54	
děti	4	1	9	1	15	-	26	26	-	-	-	x	41	
zeťové a snachy	5	-	3	1	9	-	-	-	-	-	-	x	9	
vnuci	-	-	-	-	-	-	1	1	-	-	-	x	1	
rodiče	-	1	-	-	1	-	-	-	-	-	-	x	1	
ostatní příbuzní	-	-	-	1	1	-	-	-	-	-	-	x	1	
cizí osoby	1	-	-	-	1	-	1	1	-	-	-	x	2	
Úhrn spol. hospodařících CD	31	22	19	5	77	1	31	32	-	-	-	-	109	
V. Počet členů CD														
v bytě s 1 CD	1606	1466	4188	995	8255	392	645	1037	108	1158	x	x	10558	
2 CD	217	139	338	99	793	55	260	315	23	64	168	6	1369	
3+ CD	12	14	18	15	59	6	44	50	-	5	23	3	140	
celkem	1835	1619	4544	1109	9107	453	949	1402	131	1227	191	9	12067	
v CD mimo bytový fond	4	-	4	-	8	-	14	14	-	18	3	-	43	
Počet členů celkem	1839	1619	4548	1109	9115	453	963	1416	131	1245	194	9	12110	

1. Zaměstnané osoby, zaměstnavatelé,
samostatně činníTab. č. 451 Cenzové domácnosti podle počtu členů,
podle druhu domácnosti a počtu závislých dětí a podle
ekonomické aktivity osoby v čele cenzové domácnosti

Vysoké Mýto

Druh cenzové domácnosti	Cenzové domácnosti s počtem členů							CD celkem	%	Průměrný počet		Z úhrnu faktická man.
	1	2	3	4	5	6	7+			čl. domácn.	závisl. dětí	
1. Domácnosti rodinné úplné bez závislých dětí celkem	x	381	200	100	8	-	1	690	24,2	2,62	x	58
v tom:												
ženy ekonomicky aktivní	x	304	179	88	7	-	1	579	20,3	2,66	x	51
ženy ostatní	x	77	21	12	1	-	-	111	3,9	2,43	x	7
se závislými dětmi celkem	x	x	396	763	143	21	4	1327	46,6	3,85	1,68	46
v tom:												
ženy ekonomicky aktivní s počtem dětí												
1	x	x	316	129	20	2	-	467	16,4	3,37	1,00	20
2	x	x	x	531	23	-	-	554	19,4	4,04	2,00	17
3	x	x	x	x	69	6	-	75	2,6	5,08	3,00	3
4+	x	x	x	x	x	5	4	9	0,3	6,67	4,56	-
celkem	x	x	316	660	112	13	4	1105	38,8	3,85	1,67	40
ženy ostatní s počtem dětí												
1	x	x	80	10	2	-	-	92	3,2	3,15	1,00	3
2	x	x	x	93	5	1	-	99	3,5	4,07	2,00	2
3	x	x	x	x	24	1	-	25	0,9	5,04	3,00	1
4+	x	x	x	x	x	6	-	6	0,2	6,00	4,00	-
celkem	x	x	80	103	31	8	-	222	7,8	3,85	1,75	6
domácnosti rodinné úplné úhrnem	x	381	596	863	151	21	5	2017	70,8	3,43	1,11	104
%	x	18,9	29,5	42,8	7,5	1,0	0,2	100,0	x	x	x	5,2
2. Domácnosti rodinné neúplné bez závislých dětí celkem	x	53	31	3	-	-	-	87	3,1	2,43	x	x
v tom:												
v čele žena	x	39	23	2	-	-	-	64	2,2	2,42	x	x
v čele muž	x	14	8	1	-	-	-	23	0,8	2,43	x	x
se závislými dětmi celkem	x	107	87	16	-	-	-	210	7,4	2,57	1,39	x
v tom:												
matka s počtem dětí												
1	x	88	20	4	-	-	-	112	3,9	2,25	1,00	x
2	x	x	62	3	-	-	-	65	2,3	3,05	2,00	x
3+	x	x	x	6	-	-	-	6	0,2	4,00	3,00	x
celkem	x	88	82	13	-	-	-	183	6,4	2,59	1,42	x
otec s počtem dětí												
1	x	19	3	1	-	-	-	23	0,8	2,22	1,00	x
2	x	x	2	1	-	-	-	3	0,1	3,33	2,00	x
3+	x	x	x	1	-	-	-	1	0,0	4,00	3,00	x
celkem	x	19	5	3	-	-	-	27	0,9	2,41	1,19	x
domácnosti rodinné neúplné úhrnem	x	160	118	19	-	-	-	297	10,4	2,53	0,98	x
%	x	53,9	39,7	6,4	-	-	-	100,0	x	x	x	x
3. Vícečlenné nerodinné domácnosti - celkem	x	18	3	-	-	-	-	21	0,7	2,14	-	x
%	x	85,7	14,3	-	-	-	-	100,0	x	x	x	x
4. Domácnosti jednotlivců - celkem	514	x	x	x	x	x	x	514	18,0	1,00	x	x
v tom:												
samostatně bydlící ve vlastním bytě	368	x	x	x	x	x	x	368	12,9	1,00	x	x
bydlící ve vlastním bytě s další CD	28	x	x	x	x	x	x	28	1,0	1,00	x	x
spolubydlící v jiném bytě	112	x	x	x	x	x	x	112	3,9	1,00	x	x
podnájemníci	6	x	x	x	x	x	x	6	0,2	1,00	x	x
Úhrn cenzových domácností	514	559	717	882	151	21	5	2849	100,0	2,89	0,89	104
%	18,0	19,6	25,2	31,0	5,3	0,7	0,2	100,0	x	x	x	3,7

2. Pracující důchodci

Tab. č. 451 Cenzové domácnosti podle počtu členů,
podle druhu domácnosti a počtu závislých dětí a podle
ekonomické aktivity osoby v čele cenzové domácnosti

Vysoké Mýto

Druh cenzové domácnosti	Cenzové domácnosti s počtem členů							CD celkem	%	Průměrný počet		Z úhrnu faktická man.
	1	2	3	4	5	6	7+			čl. domácn.	závisl. dětí	
1. Domácnosti rodinné úplné bez závislých dětí celkem	x	55	12	1	-	-	-	68	61,3	2,21	x	2
v tom:												
ženy ekonomicky aktivní	x	15	2	-	-	-	-	17	15,3	2,12	x	-
ženy ostatní	x	40	10	1	-	-	-	51	45,9	2,24	x	2
se závislými dětmi celkem	x	x	5	5	-	-	-	10	9,0	3,50	1,40	-
v tom:												
ženy ekonomicky aktivní s počtem dětí												
1	x	x	4	1	-	-	-	5	4,5	3,20	1,00	-
2	x	x	x	3	-	-	-	3	2,7	4,00	2,00	-
3	x	x	x	x	-	-	-	-	-	X	X	-
4+	x	x	x	x	x	-	-	-	-	X	X	-
celkem	x	x	4	4	-	-	-	8	7,2	3,50	1,38	-
ženy ostatní s počtem dětí												
1	x	x	1	-	-	-	-	1	0,9	3,00	1,00	-
2	x	x	x	1	-	-	-	1	0,9	4,00	2,00	-
3	x	x	x	x	-	-	-	-	-	X	X	-
4+	x	x	x	x	x	-	-	-	-	X	X	-
celkem	x	x	1	1	-	-	-	2	1,8	3,50	1,50	-
domácnosti rodinné úplné úhrnem	x	55	17	6	-	-	-	78	70,3	2,37	0,18	2
%	x	70,5	21,8	7,7	-	-	-	100,0	x	x	x	2,6
2. Domácnosti rodinné neúplné bez závislých dětí celkem	x	5	-	-	-	-	-	5	4,5	2,00	x	x
v tom:												
v čele žena	x	4	-	-	-	-	-	4	3,6	2,00	x	x
v čele muž	x	1	-	-	-	-	-	1	0,9	2,00	x	x
se závislými dětmi celkem	x	1	1	-	-	-	-	2	1,8	2,50	1,00	x
v tom:												
matka s počtem dětí												
1	x	1	-	-	-	-	-	1	0,9	2,00	1,00	x
2	x	x	-	-	-	-	-	-	-	X	X	x
3+	x	x	x	-	-	-	-	-	-	X	X	x
celkem	x	1	-	-	-	-	-	1	0,9	2,00	1,00	x
otec s počtem dětí												
1	x	-	1	-	-	-	-	1	0,9	3,00	1,00	x
2	x	x	-	-	-	-	-	-	-	X	X	x
3+	x	x	x	-	-	-	-	-	-	X	X	x
celkem	x	-	1	-	-	-	-	1	0,9	3,00	1,00	x
domácnosti rodinné neúplné úhrnem	x	6	1	-	-	-	-	7	6,3	2,14	0,29	x
%	x	85,7	14,3	-	-	-	-	100,0	x	x	x	x
3. Vícečlenné nerodinné domácnosti - celkem	x	1	-	-	-	-	-	1	0,9	2,00	-	x
%	x	100,0	-	-	-	-	-	100,0	x	x	x	x
4. Domácnosti jednotlivců - celkem	25	x	x	x	x	x	x	25	22,5	1,00	x	x
v tom:												
samostatně bydlící ve vlastním bytě	22	x	x	x	x	x	x	22	19,8	1,00	x	x
bydlící ve vlastním bytě s další CD	2	x	x	x	x	x	x	2	1,8	1,00	x	x
spolubydlící v jiném bytě	1	x	x	x	x	x	x	1	0,9	1,00	x	x
podnájemníci	-	x	x	x	x	x	x	-	-	X	x	x
Úhrn cenzových domácností	25	62	18	6	-	-	-	111	100,0	2,05	0,14	2
%	22,5	55,9	16,2	5,4	-	-	-	100,0	x	x	x	1,8

3. Nezaměstnaní

Tab. č. 451 Cenzové domácnosti podle počtu členů,
podle druhu domácnosti a počtu závislých dětí a podle
ekonomické aktivity osoby v čele cenzové domácnosti

Vysoké Mýto

Druh cenzové domácnosti	Cenzové domácnosti s počtem členů							CD celkem	%	Průměrný počet		Z úhrnu faktická man.
	1	2	3	4	5	6	7+			čl. domácn.	závisl. dětí	
1. Domácnosti rodinné úplné bez závislých dětí celkem	x	13	8	4	1	-	-	26	10,0	2,73	x	5
v tom:												
ženy ekonomicky aktivní	x	10	8	3	1	-	-	22	8,4	2,77	x	5
ženy ostatní	x	3	-	1	-	-	-	4	1,5	2,50	x	-
se závislými dětmi celkem	x	x	21	34	17	8	5	85	32,6	4,35	2,19	19
v tom:												
ženy ekonomicky aktivní s počtem dětí												
1	x	x	16	4	1	-	-	21	8,0	3,29	1,00	6
2	x	x	x	17	1	-	-	18	6,9	4,06	2,00	3
3	x	x	x	x	4	-	-	4	1,5	5,00	3,00	-
4+	x	x	x	x	x	1	2	3	1,1	7,00	4,33	1
celkem	x	x	16	21	6	1	2	46	17,6	3,98	1,78	10
ženy ostatní s počtem dětí												
1	x	x	5	1	-	-	-	6	2,3	3,17	1,00	-
2	x	x	x	12	3	-	-	15	5,7	4,20	2,00	4
3	x	x	x	x	8	-	-	8	3,1	5,00	3,00	3
4+	x	x	x	x	x	7	3	10	3,8	6,50	4,40	2
celkem	x	x	5	13	11	7	3	39	14,9	4,79	2,67	9
domácnosti rodinné úplné úhrnem	x	13	29	38	18	8	5	111	42,5	3,97	1,68	24
%	x	11,7	26,1	34,2	16,2	7,2	4,5	100,0	x	x	x	21,6
2. Domácnosti rodinné neúplné bez závislých dětí celkem	x	4	2	1	-	-	-	7	2,7	2,57	x	x
v tom:												
v čele žena	x	4	2	1	-	-	-	7	2,7	2,57	x	x
v čele muž	x	-	-	-	-	-	-	-	-	X	x	x
se závislými dětmi celkem	x	31	24	2	-	-	-	57	21,8	2,49	1,40	x
v tom:												
matka s počtem dětí												
1	x	27	5	-	-	-	-	32	12,3	2,16	1,00	x
2	x	x	16	-	-	-	-	16	6,1	3,00	2,00	x
3+	x	x	x	1	-	-	-	1	0,4	4,00	3,00	x
celkem	x	27	21	1	-	-	-	49	18,8	2,47	1,37	x
otec s počtem dětí												
1	x	4	-	-	-	-	-	4	1,5	2,00	1,00	x
2	x	x	3	-	-	-	-	3	1,1	3,00	2,00	x
3+	x	x	x	1	-	-	-	1	0,4	4,00	3,00	x
celkem	x	4	3	1	-	-	-	8	3,1	2,63	1,63	x
domácnosti rodinné neúplné úhrnem	x	35	26	3	-	-	-	64	24,5	2,50	1,25	x
%	x	54,7	40,6	4,7	-	-	-	100,0	x	x	x	x
3. Vícečlenné nerodinné domácnosti - celkem	x	4	-	-	-	-	-	4	1,5	2,00	-	x
%	x	100,0	-	-	-	-	-	100,0	x	x	x	x
4. Domácnosti jednotlivců - celkem	82	x	x	x	x	x	x	82	31,4	1,00	x	x
v tom:												
samostatně bydlící ve vlastním bytě	55	x	x	x	x	x	x	55	21,1	1,00	x	x
bydlící ve vlastním bytě s další CD	2	x	x	x	x	x	x	2	0,8	1,00	x	x
spolubydlící v jiném bytě	25	x	x	x	x	x	x	25	9,6	1,00	x	x
podnájemníci	-	x	x	x	x	x	x	-	-	X	x	x
Úhrn cenzových domácností	82	52	55	41	18	8	5	261	100,0	2,65	1,02	24
%	31,4	19,9	21,1	15,7	6,9	3,1	1,9	100,0	x	x	x	9,2

4. Ostatní ekonomicky aktivní

Tab. č. 451 Cenzové domácnosti podle počtu členů,
podle druhu domácnosti a počtu závislých dětí a podle
ekonomické aktivity osoby v čele cenzové domácnosti

Vysoké Mýto

Druh cenzové domácnosti	Cenzové domácnosti s počtem členů							CD celkem	%	Průměrný počet		Z úhrnu faktická man.
	1	2	3	4	5	6	7+			čl. domácn.	závisl. dětí	
1. Domácnosti rodinné úplné bez závislých dětí celkem	x	1	-	-	-	-	-	1	2,4	2,00	x	-
v tom:												
ženy ekonomicky aktivní	x	1	-	-	-	-	-	1	2,4	2,00	x	-
ženy ostatní	x	-	-	-	-	-	-	-	-	X	x	-
se závislými dětmi celkem	x	x	1	-	-	-	-	1	2,4	3,00	1,00	-
v tom:												
ženy ekonomicky aktivní s počtem dětí												
1	x	x	-	-	-	-	-	-	-	X	X	-
2	x	x	x	-	-	-	-	-	-	X	X	-
3	x	x	x	x	-	-	-	-	-	X	X	-
4+	x	x	x	x	x	-	-	-	-	X	X	-
celkem	x	x	-	-	-	-	-	-	-	X	X	-
ženy ostatní s počtem dětí												
1	x	x	1	-	-	-	-	1	2,4	3,00	1,00	-
2	x	x	x	-	-	-	-	-	-	X	X	-
3	x	x	x	x	-	-	-	-	-	X	X	-
4+	x	x	x	x	x	-	-	-	-	X	X	-
celkem	x	x	1	-	-	-	-	1	2,4	3,00	1,00	-
domácnosti rodinné úplné úhrnem	x	1	1	-	-	-	-	2	4,9	2,50	0,50	-
%	x	50,0	50,0	-	-	-	-	100,0	x	x	x	-
2. Domácnosti rodinné neúplné bez závislých dětí celkem	x	-	-	-	-	-	-	-	-	X	x	x
v tom:												
v čele žena	x	-	-	-	-	-	-	-	-	X	x	x
v čele muž	x	-	-	-	-	-	-	-	-	X	x	x
se závislými dětmi celkem	x	22	5	4	2	-	-	33	80,5	2,58	1,45	x
v tom:												
matka s počtem dětí												
1	x	22	1	-	-	-	-	23	56,1	2,04	1,00	x
2	x	x	4	1	1	-	-	6	14,6	3,50	2,00	x
3+	x	x	x	3	1	-	-	4	9,8	4,25	3,25	x
celkem	x	22	5	4	2	-	-	33	80,5	2,58	1,45	x
otec s počtem dětí												
1	x	-	-	-	-	-	-	-	-	X	X	x
2	x	x	-	-	-	-	-	-	-	X	X	x
3+	x	x	x	-	-	-	-	-	-	X	X	x
celkem	x	-	-	-	-	-	-	-	-	X	X	x
domácnosti rodinné neúplné úhrnem	x	22	5	4	2	-	-	33	80,5	2,58	1,45	x
%	x	66,7	15,2	12,1	6,1	-	-	100,0	x	x	x	x
3. Vícečlenné nerodinné domácnosti - celkem	x	-	-	-	-	-	-	-	-	X	X	x
%	x	X	X	X	X	X	X	X	x	x	x	x
4. Domácnosti jednotlivců - celkem	6	x	x	x	x	x	x	6	14,6	1,00	x	x
v tom:												
samostatně bydlící ve vlastním bytě	4	x	x	x	x	x	x	4	9,8	1,00	x	x
bydlící ve vlastním bytě s další CD	-	x	x	x	x	x	x	-	-	X	x	x
spolubydlící v jiném bytě	1	x	x	x	x	x	x	1	2,4	1,00	x	x
podnájemníci	1	x	x	x	x	x	x	1	2,4	1,00	x	x
Úhrn cenzových domácností	6	23	6	4	2	-	-	41	100,0	2,34	1,20	-
%	14,6	56,1	14,6	9,8	4,9	-	-	100,0	x	x	x	-

5. Nepracující důchodci

Tab. č. 451 Cenzové domácnosti podle počtu členů, podle druhu domácnosti a počtu závislých dětí a podle ekonomické aktivity osoby v čele cenzové domácnosti

Vysoké Mýto

Druh cenzové domácnosti	Cenzové domácnosti s počtem členů							CD celkem	%	Průměrný počet		Z úhrnu faktická man.
	1	2	3	4	5	6	7+			čl. domácn.	závisl. dětí	
1. Domácnosti rodinné úplné bez závislých dětí celkem	x	518	101	14	2	-	-	635	40,6	2,21	x	14
v tom:												
ženy ekonomicky aktivní	x	46	22	8	-	-	-	76	4,9	2,50	x	3
ženy ostatní	x	472	79	6	2	-	-	559	35,8	2,17	x	11
se závislými dětmi celkem	x	x	11	9	-	1	3	24	1,5	4,13	1,63	2
v tom:												
ženy ekonomicky aktivní s počtem dětí												
1	x	x	8	4	-	-	-	12	0,8	3,33	1,00	2
2	x	x	x	3	-	-	-	3	0,2	4,00	2,00	-
3	x	x	x	x	-	-	-	-	-	X	X	-
4+	x	x	x	x	x	-	2	2	0,1	8,50	4,50	-
celkem	x	x	8	7	-	-	2	17	1,1	4,06	1,59	2
ženy ostatní s počtem dětí												
1	x	x	3	1	-	-	-	4	0,3	3,25	1,00	-
2	x	x	x	1	-	-	1	2	0,1	5,50	2,00	-
3	x	x	x	x	-	-	-	-	-	X	X	-
4+	x	x	x	x	x	1	-	1	0,1	6,00	4,00	-
celkem	x	x	3	2	-	1	1	7	0,4	4,29	1,71	-
domácnosti rodinné úplné úhrnem	x	518	112	23	2	1	3	659	42,2	2,28	0,06	16
%	x	78,6	17,0	3,5	0,3	0,2	0,5	100,0	x	x	x	2,4
2. Domácnosti rodinné neúplné bez závislých dětí celkem	x	87	10	2	-	-	-	99	6,3	2,14	x	x
v tom:												
v čele žena	x	77	10	1	-	-	-	88	5,6	2,14	x	x
v čele muž	x	10	-	1	-	-	-	11	0,7	2,18	x	x
se závislými dětmi celkem	x	1	3	3	1	-	-	8	0,5	3,50	1,75	x
v tom:												
matka s počtem dětí												
1	x	1	2	1	-	-	-	4	0,3	3,00	1,00	x
2	x	x	1	-	1	-	-	2	0,1	4,00	2,00	x
3+	x	x	x	1	-	-	-	1	0,1	4,00	3,00	x
celkem	x	1	3	2	1	-	-	7	0,4	3,43	1,57	x
otec s počtem dětí												
1	x	-	-	-	-	-	-	-	-	X	X	x
2	x	x	-	-	-	-	-	-	-	X	X	x
3+	x	x	x	1	-	-	-	1	0,1	4,00	3,00	x
celkem	x	-	-	1	-	-	-	1	0,1	4,00	3,00	x
domácnosti rodinné neúplné úhrnem	x	88	13	5	1	-	-	107	6,8	2,24	0,13	x
%	x	82,2	12,1	4,7	0,9	-	-	100,0	x	x	x	x
3. Vícečlenné nerodinné domácnosti - celkem	x	31	2	-	-	-	-	33	2,1	2,06	-	x
%	x	93,9	6,1	-	-	-	-	100,0	x	x	x	x
4. Domácnosti jednotlivců - celkem	764	x	x	x	x	x	x	764	48,9	1,00	x	x
v tom:												
samostatně bydlící ve vlastním bytě	694	x	x	x	x	x	x	694	44,4	1,00	x	x
bydlící ve vlastním bytě s další CD	32	x	x	x	x	x	x	32	2,0	1,00	x	x
spolubydlící v jiném bytě	37	x	x	x	x	x	x	37	2,4	1,00	x	x
podnájemníci	1	x	x	x	x	x	x	1	0,1	1,00	x	x
Úhrn cenzových domácností	764	637	127	28	3	1	3	1563	100,0	1,65	0,03	16
%	48,9	40,8	8,1	1,8	0,2	0,1	0,2	100,0	x	x	x	1,0

6. Ostatní ekonomicky neaktivní

Tab. č. 451 Cenzové domácnosti podle počtu členů, podle druhu domácnosti a počtu závislých dětí a podle ekonomické aktivity osoby v čele cenzové domácnosti

Vysoké Mýto

Druh cenzové domácnosti	Cenzové domácnosti s počtem členů							CD celkem	%	Průměrný počet		Z úhrnu faktická man.
	1	2	3	4	5	6	7+			čl. domácn.	závisl. dětí	
1. Domácnosti rodinné úplné bez závislých dětí celkem	x	2	1	-	-	-	-	3	3,2	2,33	x	-
v tom:												
ženy ekonomicky aktivní	x	2	1	-	-	-	-	3	3,2	2,33	x	-
ženy ostatní	x	-	-	-	-	-	-	-	-	X	x	-
se závislými dětmi celkem	x	x	1	-	1	-	-	2	2,1	4,00	1,50	-
v tom:												
ženy ekonomicky aktivní s počtem dětí												
1	x	x	1	-	-	-	-	1	1,1	3,00	1,00	-
2	x	x	x	-	1	-	-	1	1,1	5,00	2,00	-
3	x	x	x	x	-	-	-	-	-	X	X	-
4+	x	x	x	x	x	-	-	-	-	X	X	-
celkem	x	x	1	-	1	-	-	2	2,1	4,00	1,50	-
ženy ostatní s počtem dětí												
1	x	x	-	-	-	-	-	-	-	X	X	-
2	x	x	x	-	-	-	-	-	-	X	X	-
3	x	x	x	x	-	-	-	-	-	X	X	-
4+	x	x	x	x	x	-	-	-	-	X	X	-
celkem	x	x	-	-	-	-	-	-	-	X	X	-
domácnosti rodinné úplné úhrnem	x	2	2	-	1	-	-	5	5,3	3,00	0,60	-
%	x	40,0	40,0	-	20,0	-	-	100,0	x	x	x	-
2. Domácnosti rodinné neúplné bez závislých dětí celkem	x	-	-	-	-	-	-	-	-	X	x	x
v tom:												
v čele žena	x	-	-	-	-	-	-	-	-	X	x	x
v čele muž	x	-	-	-	-	-	-	-	-	X	x	x
se závislými dětmi celkem	x	32	21	5	1	-	-	59	62,8	2,58	1,53	x
v tom:												
matka s počtem dětí												
1	x	32	3	-	-	-	-	35	37,2	2,09	1,00	x
2	x	x	18	-	-	-	-	18	19,1	3,00	2,00	x
3+	x	x	x	5	1	-	-	6	6,4	4,17	3,17	x
celkem	x	32	21	5	1	-	-	59	62,8	2,58	1,53	x
otec s počtem dětí												
1	x	-	-	-	-	-	-	-	-	X	X	x
2	x	x	-	-	-	-	-	-	-	X	X	x
3+	x	x	x	-	-	-	-	-	-	X	X	x
celkem	x	-	-	-	-	-	-	-	-	X	X	x
domácnosti rodinné neúplné úhrnem	x	32	21	5	1	-	-	59	62,8	2,58	1,53	x
%	x	54,2	35,6	8,5	1,7	-	-	100,0	x	x	x	x
3. Vícečlenné nerodinné domácnosti - celkem	x	3	-	-	-	-	-	3	3,2	2,00	-	x
%	x	100,0	-	-	-	-	-	100,0	x	x	x	x
4. Domácnosti jednotlivců - celkem	27	x	x	x	x	x	x	27	28,7	1,00	x	x
v tom:												
samostatně bydlící ve vlastním bytě	16	x	x	x	x	x	x	16	17,0	1,00	x	x
bydlící ve vlastním bytě s další CD	3	x	x	x	x	x	x	3	3,2	1,00	x	x
spolubydlící v jiném bytě	7	x	x	x	x	x	x	7	7,4	1,00	x	x
podnájemníci	1	x	x	x	x	x	x	1	1,1	1,00	x	x
Úhrn cenzových domácností	27	37	23	5	2	-	-	94	100,0	2,13	0,99	-
%	28,7	39,4	24,5	5,3	2,1	-	-	100,0	x	x	x	-

7. Ekonomická aktivita nezjištěna

Tab. č. 451 Cenzové domácnosti podle počtu členů,
podle druhu domácnosti a počtu závislých dětí a podle
ekonomické aktivity osoby v čele cenzové domácnosti

Vysoké Mýto

Druh cenzové domácnosti	Cenzové domácnosti s počtem členů							CD celkem	%	Průměrný počet		Z úhrnu faktická man.
	1	2	3	4	5	6	7+			čl. domácn.	závisl. dětí	
1. Domácnosti rodinné úplné bez závislých dětí celkem	x	5	1	-	-	-	-	6	12,0	2,17	x	4
v tom:												
ženy ekonomicky aktivní	x	-	1	-	-	-	-	1	2,0	3,00	x	1
ženy ostatní	x	5	-	-	-	-	-	5	10,0	2,00	x	3
se závislými dětmi celkem	x	x	1	4	1	-	1	7	14,0	4,43	2,14	1
v tom:												
ženy ekonomicky aktivní s počtem dětí												
1	x	x	-	-	-	-	-	-	-	X	X	-
2	x	x	x	1	-	-	-	1	2,0	4,00	2,00	-
3	x	x	x	x	-	-	-	-	-	X	X	-
4+	x	x	x	x	x	-	-	-	-	X	X	-
celkem	x	x	-	1	-	-	-	1	2,0	4,00	2,00	-
ženy ostatní s počtem dětí												
1	x	x	1	-	-	-	-	1	2,0	3,00	1,00	-
2	x	x	x	3	-	-	-	3	6,0	4,00	2,00	1
3	x	x	x	x	1	-	1	2	4,0	6,00	3,00	-
4+	x	x	x	x	x	-	-	-	-	X	X	-
celkem	x	x	1	3	1	-	1	6	12,0	4,50	2,17	1
domácnosti rodinné úplné úhrnem	x	5	2	4	1	-	1	13	26,0	3,38	1,15	5
%	x	38,5	15,4	30,8	7,7	-	7,7	100,0	x	x	x	38,5
2. Domácnosti rodinné neúplné bez závislých dětí celkem	x	1	-	-	-	-	-	1	2,0	2,00	x	x
v tom:												
v čele žena	x	-	-	-	-	-	-	-	-	X	x	x
v čele muž	x	1	-	-	-	-	-	1	2,0	2,00	x	x
se závislými dětmi celkem	x	4	-	1	-	-	-	5	10,0	2,40	1,40	x
v tom:												
matka s počtem dětí												
1	x	4	-	-	-	-	-	4	8,0	2,00	1,00	x
2	x	x	-	-	-	-	-	-	-	X	X	x
3+	x	x	x	1	-	-	-	1	2,0	4,00	3,00	x
celkem	x	4	-	1	-	-	-	5	10,0	2,40	1,40	x
otec s počtem dětí												
1	x	-	-	-	-	-	-	-	-	X	X	x
2	x	x	-	-	-	-	-	-	-	X	X	x
3+	x	x	x	-	-	-	-	-	-	X	X	x
celkem	x	-	-	-	-	-	-	-	-	X	X	x
domácnosti rodinné neúplné úhrnem	x	5	-	1	-	-	-	6	12,0	2,33	1,17	x
%	x	83,3	-	16,7	-	-	-	100,0	x	x	x	x
3. Vícečlenné nerodinné domácnosti - celkem	x	1	-	-	-	-	-	1	2,0	2,00	-	x
%	x	100,0	-	-	-	-	-	100,0	x	x	x	x
4. Domácnosti jednotlivců - celkem	30	x	x	x	x	x	x	30	60,0	1,00	x	x
v tom:												
samostatně bydlící ve vlastním bytě	15	x	x	x	x	x	x	15	30,0	1,00	x	x
bydlící ve vlastním bytě s další CD	4	x	x	x	x	x	x	4	8,0	1,00	x	x
spolubydlící v jiném bytě	11	x	x	x	x	x	x	11	22,0	1,00	x	x
podnájemníci	-	x	x	x	x	x	x	-	-	X	x	x
Úhrn cenzových domácností	30	11	2	5	1	-	1	50	100,0	1,80	0,44	5
%	60,0	22,0	4,0	10,0	2,0	-	2,0	100,0	x	x	x	10,0

8. Ekonomická aktivita úhrnem

Tab. č. 451 Cenzové domácnosti podle počtu členů,
podle druhu domácnosti a počtu závislých dětí a podle
ekonomické aktivity osoby v čele cenzové domácnosti

Vysoké Mýto

Druh cenzové domácnosti	Cenzové domácnosti s počtem členů							CD celkem	%	Průměrný počet		Z úhrnu faktická man.
	1	2	3	4	5	6	7+			čl. domácn.	závisl. dětí	
1. Domácnosti rodinné úplné bez závislých dětí celkem	x	975	323	119	11	-	1	1429	28,8	2,42	x	83
v tom:												
ženy ekonomicky aktivní	x	378	213	99	8	-	1	699	14,1	2,63	x	60
ženy ostatní	x	597	110	20	3	-	-	730	14,7	2,22	x	23
se závislými dětmi celkem	x	x	436	815	162	30	13	1456	29,3	3,89	1,71	68
v tom:												
ženy ekonomicky aktivní s počtem dětí												
1	x	x	345	138	21	2	-	506	10,2	3,37	1,00	28
2	x	x	x	555	25	-	-	580	11,7	4,04	2,00	20
3	x	x	x	x	73	6	-	79	1,6	5,08	3,00	3
4+	x	x	x	x	x	6	8	14	0,3	7,00	4,50	1
celkem	x	x	345	693	119	14	8	1179	23,7	3,86	1,67	52
ženy ostatní s počtem dětí												
1	x	x	91	12	2	-	-	105	2,1	3,15	1,00	3
2	x	x	x	110	8	1	1	120	2,4	4,11	2,00	7
3	x	x	x	x	33	1	1	35	0,7	5,09	3,00	4
4+	x	x	x	x	x	14	3	17	0,3	6,29	4,24	2
celkem	x	x	91	122	43	16	5	277	5,6	4,00	1,88	16
domácnosti rodinné úplné úhrnem	x	975	759	934	173	30	14	2885	58,1	3,16	0,86	151
%	x	33,8	26,3	32,4	6,0	1,0	0,5	100,0	x	x	x	5,2
2. Domácnosti rodinné neúplné bez závislých dětí celkem	x	150	43	6	-	-	-	199	4,0	2,28	x	x
v tom:												
v čele žena	x	124	35	4	-	-	-	163	3,3	2,26	x	x
v čele muž	x	26	8	2	-	-	-	36	0,7	2,33	x	x
se závislými dětmi celkem	x	198	141	31	4	-	-	374	7,5	2,57	1,43	x
v tom:												
matka s počtem dětí												
1	x	175	31	5	-	-	-	211	4,2	2,19	1,00	x
2	x	x	101	4	2	-	-	107	2,2	3,07	2,00	x
3+	x	x	x	17	2	-	-	19	0,4	4,11	3,11	x
celkem	x	175	132	26	4	-	-	337	6,8	2,58	1,44	x
otec s počtem dětí												
1	x	23	4	1	-	-	-	28	0,6	2,21	1,00	x
2	x	x	5	1	-	-	-	6	0,1	3,17	2,00	x
3+	x	x	x	3	-	-	-	3	0,1	4,00	3,00	x
celkem	x	23	9	5	-	-	-	37	0,7	2,51	1,32	x
domácnosti rodinné neúplné úhrnem	x	348	184	37	4	-	-	573	11,5	2,47	0,93	x
%	x	60,7	32,1	6,5	0,7	-	-	100,0	x	x	x	x
3. Vícečlenné nerodinné domácnosti - celkem	x	58	5	-	-	-	-	63	1,3	2,08	-	x
%	x	92,1	7,9	-	-	-	-	100,0	x	x	x	x
4. Domácnosti jednotlivců - celkem	1448	x	x	x	x	x	x	1448	29,1	1,00	x	x
v tom:												
samostatně bydlící ve vlastním bytě	1174	x	x	x	x	x	x	1174	23,6	1,00	x	x
bydlící ve vlastním bytě s další CD	71	x	x	x	x	x	x	71	1,4	1,00	x	x
spolubydlící v jiném bytě	194	x	x	x	x	x	x	194	3,9	1,00	x	x
podnájemníci	9	x	x	x	x	x	x	9	0,2	1,00	x	x
Úhrn cenzových domácností	1448	1381	948	971	177	30	14	4969	100,0	2,44	0,61	151
%	29,1	27,8	19,1	19,5	3,6	0,6	0,3	100,0	x	x	x	3,0

Tab. č. 452 Vícečlenné cenзовé domácnosti podle druhu domácnosti a počtu členů a podle pohlaví a věku osoby v čele cenзовé domácnosti

Vysoké Mýto

Pohlaví a věk osoby v čele cenзовé domácnosti	Úplné rodiny						Neúplné rodiny					Vícečlenné nerodinné domácnosti					
	s počtem členů					celkem	s počtem členů				celkem	s počtem členů			celkem		
	2	3	4	5	6+		2	3	4	5+		2	3	4+			
Muži																	
15 - 19	1	-	-	-	-	1	-	-	-	-	-	1	1	-	-	2	
20 - 24	30	17	7	1	2	57	2	-	-	-	2	6	1	-	-	7	
25 - 29	59	117	77	8	4	265	1	-	-	-	1	7	-	-	-	7	
30 - 34	19	95	199	22	8	343	4	1	3	-	8	1	1	-	-	2	
35 - 39	13	51	176	49	11	300	3	1	-	-	4	2	-	-	-	2	
40 - 44	15	52	175	43	7	292	7	4	-	-	11	-	-	-	-	-	
45 - 49	45	124	157	36	7	369	5	6	3	-	14	1	-	-	-	1	
50 - 54	124	141	101	11	5	382	10	4	-	-	14	1	-	-	-	1	
55 - 59	125	59	29	2	-	215	7	1	-	-	8	1	-	-	-	1	
60 - 64	144	43	7	1	-	195	3	-	1	-	4	-	-	-	-	-	
65 - 69	137	26	5	-	-	168	3	-	-	-	3	1	-	-	-	1	
70+	263	34	1	-	-	298	4	-	-	-	4	7	-	-	-	7	
nezjištěno	-	-	-	-	-	-	-	-	-	-	-	-	-	-	-	-	
celkem	975	759	934	173	44	2885	49	17	7	-	73	28	3	-	-	31	
Ženy																	
15 - 19	x	x	x	x	x	x	1	1	-	-	2	1	-	-	-	1	
20 - 24	x	x	x	x	x	x	32	7	1	1	41	2	-	-	-	2	
25 - 29	x	x	x	x	x	x	62	15	4	-	81	1	-	-	-	1	
30 - 34	x	x	x	x	x	x	25	33	8	-	66	-	-	-	-	-	
35 - 39	x	x	x	x	x	x	22	36	5	-	63	1	-	-	-	1	
40 - 44	x	x	x	x	x	x	24	30	2	2	58	-	-	-	-	-	
45 - 49	x	x	x	x	x	x	22	23	6	1	52	1	-	-	-	1	
50 - 54	x	x	x	x	x	x	35	10	-	-	45	-	-	-	-	-	
55 - 59	x	x	x	x	x	x	20	6	4	-	30	-	-	-	-	-	
60 - 64	x	x	x	x	x	x	12	-	-	-	12	2	-	-	-	2	
65 - 69	x	x	x	x	x	x	10	2	-	-	12	4	-	-	-	4	
70+	x	x	x	x	x	x	34	4	-	-	38	18	2	-	-	20	
nezjištěno	x	x	x	x	x	x	-	-	-	-	-	-	-	-	-	-	
celkem	x	x	x	x	x	x	299	167	30	4	500	30	2	-	-	32	

Tab. č. 453 Další osoby žijící v rodinných domácnostech podle pohlaví, rodinného stavu a podle věku

Vysoké Mýto

Věk	Muži							Ženy							Úhrnem
	svobodní	ženatí	rozvedení	ovdovělí	stav nezj.	celkem	%	svobodné	vdané	rozvedené	ovdovělé	stav nezj.	celkem	%	
1. Děti v úplných rodinných domácnostech (kromě závislých dětí)															
- 14	-	-	-	-	-	-	-	-	-	-	-	-	-	-	-
15 - 19	42	-	-	-	-	42	8,6	31	-	-	-	-	31	10,4	73
20 - 24	239	5	1	-	1	246	50,2	190	4	-	-	-	194	65,1	440
25 - 29	118	9	2	-	-	129	26,3	53	5	1	-	-	59	19,8	188
30 - 34	25	4	5	-	-	34	6,9	3	-	1	-	-	4	1,3	38
35 - 39	18	-	5	-	-	23	4,7	4	-	-	-	-	4	1,3	27
40 - 49	9	1	5	-	-	15	3,1	4	-	1	-	-	5	1,7	20
50 - 59	-	-	1	-	-	1	0,2	1	-	-	-	-	1	0,3	2
60 - 69	-	-	-	-	-	-	-	-	-	-	-	-	-	-	-
70 +	-	-	-	-	-	-	-	-	-	-	-	-	-	-	-
nezjištěno	-	-	-	-	-	-	-	-	-	-	-	-	-	-	-
celkem	451	19	19	-	1	490	100,0	286	9	3	-	-	298	100,0	788
2. Další osoby v úplných rodinných domácnostech (kromě osoby v čele, manželky/družky a dětí)															
- 14	-	-	-	-	-	-	-	-	-	-	-	-	-	-	-
15 - 19	1	-	-	-	-	1	7,1	1	-	-	-	-	1	1,8	2
20 - 24	2	-	-	-	-	2	14,3	6	-	-	-	-	6	10,9	8
25 - 29	1	-	-	-	-	1	7,1	1	-	-	-	-	1	1,8	2
30 - 34	-	-	-	-	-	-	-	-	-	-	-	-	-	-	-
35 - 39	-	-	-	-	-	-	-	-	-	-	1	-	1	1,8	1
40 - 49	1	-	-	-	-	1	7,1	-	1	1	-	-	2	3,6	3
50 - 59	-	1	1	-	-	2	14,3	-	-	2	6	-	8	14,5	10
60 - 69	-	-	-	-	-	-	-	-	-	1	12	-	13	23,6	13
70 +	1	-	-	6	-	7	50,0	1	-	-	22	-	23	41,8	30
nezjištěno	-	-	-	-	-	-	-	-	-	-	-	-	-	-	-
celkem	6	1	1	6	-	14	100,0	9	1	4	41	-	55	100,0	69
3. Děti v neúplných rodinných domácnostech (kromě závislých dětí)															
- 14	-	-	-	-	-	-	-	-	-	-	-	-	-	-	-
15 - 19	5	-	-	-	-	5	2,8	7	-	-	-	-	7	6,5	12
20 - 24	66	2	-	-	-	68	37,6	42	2	2	-	2	48	44,4	116
25 - 29	38	2	2	-	-	42	23,2	21	2	1	-	-	24	22,2	66
30 - 34	17	-	4	-	-	21	11,6	6	-	1	-	-	7	6,5	28
35 - 39	6	1	5	-	-	12	6,6	1	-	1	-	-	2	1,9	14
40 - 49	14	1	5	-	-	20	11,0	9	-	1	1	-	11	10,2	31
50 - 59	7	1	2	-	1	11	6,1	4	2	2	1	-	9	8,3	20
60 - 69	1	-	-	-	-	1	0,6	-	-	-	-	-	-	-	1
70 +	-	-	-	-	-	-	-	-	-	-	-	-	-	-	-
nezjištěno	1	-	-	-	-	1	0,6	-	-	-	-	-	-	-	1
celkem	155	7	18	-	1	181	100,0	90	6	8	2	2	108	100,0	289

Tab. č. 453 Další osoby žijící v rodinných domácnostech
podle pohlaví, rodinného stavu a podle věku

Vysoké Mýto

Věk	Muži							Ženy							Úhrnem
	svobodní	ženatí	rozvedení	ovdovělí	stav nezj.	celkem	%	svobodné	vdané	rozvedené	ovdovělé	stav nezj.	celkem	%	
4. Další osoby v neúplných rodinných domácnostech (kromě osoby v čele a dětí)															
- 14	1	-	-	-	-	1	33,3	-	-	-	-	-	-	-	1
15 - 19	-	-	-	-	-	-	-	-	-	-	-	-	-	-	-
20 - 24	-	-	-	-	-	-	-	1	-	-	-	-	1	5,6	1
25 - 29	-	-	-	-	-	-	-	-	-	-	-	-	-	-	-
30 - 34	-	-	-	-	-	-	-	-	-	1	-	-	1	5,6	1
35 - 39	1	-	-	-	-	1	33,3	-	-	-	-	-	-	-	1
40 - 49	-	-	-	-	-	-	-	-	-	-	-	-	-	-	-
50 - 59	-	-	-	1	-	1	33,3	-	-	-	1	-	1	5,6	2
60 - 69	-	-	-	-	-	-	-	-	-	2	4	-	6	33,3	6
70 +	-	-	-	-	-	-	-	-	-	3	6	-	9	50,0	9
nezjištěno	-	-	-	-	-	-	-	-	-	-	-	-	-	-	-
celkem	2	-	-	1	-	3	100,0	1	-	6	11	-	18	100,0	21
5. Další osoby v rodinných domácnostech celkem															
- 14	1	-	-	-	-	1	0,1	-	-	-	-	-	-	-	1
15 - 19	48	-	-	-	-	48	7,0	39	-	-	-	-	39	8,1	87
20 - 24	307	7	1	-	1	316	45,9	239	6	2	-	2	249	52,0	565
25 - 29	157	11	4	-	-	172	25,0	75	7	2	-	-	84	17,5	256
30 - 34	42	4	9	-	-	55	8,0	9	-	3	-	-	12	2,5	67
35 - 39	25	1	10	-	-	36	5,2	5	-	1	1	-	7	1,5	43
40 - 49	24	2	10	-	-	36	5,2	13	1	3	1	-	18	3,8	54
50 - 59	7	2	4	1	1	15	2,2	5	2	4	8	-	19	4,0	34
60 - 69	1	-	-	-	-	1	0,1	-	-	3	16	-	19	4,0	20
70 +	1	-	-	6	-	7	1,0	1	-	3	28	-	32	6,7	39
nezjištěno	1	-	-	-	-	1	0,1	-	-	-	-	-	-	-	1
celkem	614	27	38	7	2	688	100,0	386	16	21	54	2	479	100,0	1167

Tab. č. 454 Cenzové domácnosti rodinné úplné podle ekonomické aktivity a postavení v zaměstnání manžela/druha a podle ekonomické aktivity a postavení v zaměstnání manželky/družky

Vysoké Mýto

Ekonomická aktivity, postavení v zaměstnání manželky/družky	Ekonomická aktivity manžela/druha										Domácnosti úhrnem	
	ekonomicky aktivní						ekonomicky neaktivní			nezjištěná ekonomická aktivita		
	postavení v zaměstnání						celkem	nepracující důchodci	ostatní			celkem
	zaměstna- vatelé	zaměstnanci	samostatně činní	členové produkčních družstev	pomáhající rodinní příslušníci	nezjištěno						
1. Domácnosti rodinné úplné bez závislých dětí ekonomická aktivity manželky/družky												
ekonomicky aktivní:												
zaměstnavatelé	7	6	1	-	1	-	15	6	-	6	-	21
zaměstnanci	15	441	71	-	-	7	534	59	3	62	-	596
samostatně činní	6	23	19	-	-	-	48	5	-	5	1	54
členové produkčních družstev	-	-	-	-	-	-	-	-	-	-	-	-
pomáhající rodinní příslušníci	3	-	3	-	1	-	7	-	-	-	-	7
nezjištěno	1	7	2	-	-	5	15	6	-	6	-	21
celkem	32	477	96	-	2	12	619	76	3	79	1	699
ekonomicky neaktivní:												
nepracující důchodci	5	129	19	-	-	1	154	559	-	559	-	713
ostatní	1	7	1	-	-	-	9	-	-	-	-	9
celkem	6	136	20	-	-	1	163	559	-	559	-	722
nezjištěná ekonomická aktivita	-	2	-	-	-	1	3	-	-	-	5	8
úhrnem	38	615	116	-	2	14	785	635	3	638	6	1429
2. Domácnosti rodinné úplné se závislými dětmi ekonomická aktivity manželky/družky												
ekonomicky aktivní:												
zaměstnavatelé	12	13	2	-	-	-	27	-	-	-	-	27
zaměstnanci	49	817	106	1	-	10	983	15	2	17	-	1000
samostatně činní	9	41	24	-	-	1	75	-	-	-	-	75
členové produkčních družstev	-	-	-	-	-	-	-	-	-	-	-	-
pomáhající rodinní příslušníci	8	2	2	-	1	-	13	-	-	-	-	13
nezjištěno	1	42	10	-	-	8	61	2	-	2	1	64
celkem	79	915	144	1	1	19	1159	17	2	19	1	1179
ekonomicky neaktivní:												
nepracující důchodci	2	20	-	-	-	-	22	2	-	2	-	24
ostatní	8	183	24	1	-	24	240	5	-	5	1	246
celkem	10	203	24	1	-	24	262	7	-	7	1	270
nezjištěná ekonomická aktivita	-	-	-	-	-	2	2	-	-	-	5	7
úhrnem	89	1118	168	2	1	45	1423	24	2	26	7	1456

Tab. č. 454 Cenzové domácnosti rodinné úplné podle ekonomické aktivity a postavení v zaměstnání manžela/druha a podle ekonomické aktivity a postavení v zaměstnání manželky/družky

Vysoké Mýto

Ekonomická aktivita, postavení v zaměstnání manželky/družky	Ekonomická aktivita manžela/druha										Domácnosti úhrnem	
	ekonomicky aktivní						ekonomicky neaktivní			nezjištěná ekonomická aktivita		
	postavení v zaměstnání						celkem	nepracující důchodci	ostatní			celkem
	zaměstna- vatelé	zaměstnanci	samostatně činní	členové produkčních družstev	pomáhající rodinní příslušníci	nezjištěno						
3. Domácnosti rodinné úplné úhrnem ekonomická aktivita manželky/družky												
ekonomicky aktivní:												
zaměstnavatelé	19	19	3	-	1	-	42	6	-	6	-	48
zaměstnanci	64	1258	177	1	-	17	1517	74	5	79	-	1596
samostatně činní	15	64	43	-	-	1	123	5	-	5	1	129
členové produkčních družstev	-	-	-	-	-	-	-	-	-	-	-	-
pomáhající rodinní příslušníci	11	2	5	-	2	-	20	-	-	-	-	20
nezjištěno	2	49	12	-	-	13	76	8	-	8	1	85
celkem	111	1392	240	1	3	31	1778	93	5	98	2	1878
ekonomicky neaktivní:												
nepracující důchodci	7	149	19	-	-	1	176	561	-	561	-	737
ostatní	9	190	25	1	-	24	249	5	-	5	1	255
celkem	16	339	44	1	-	25	425	566	-	566	1	992
nezjištěná ekonomická aktivita	-	2	-	-	-	3	5	-	-	-	10	15
úhrnem	127	1733	284	2	3	59	2208	659	5	664	13	2885

Tab. č. 455 Cenzové domácnosti rodinné podle počtu závislých dětí
a podle ekonomické aktivity a postavení v zaměstnání osoby
v čele cenzové domácnosti a druhu cenzové domácnosti

Vysoké Mýto

Ekonomická aktivita, postavení v zaměstnání osoby v čele cenz. domácnosti, druh CD	Rodinné domácnosti s počtem závislých dětí							celkem	Počet závislých dětí celkem	Průměrný počet závislých dětí	
	0	1	2	3	4	5+	rodiny celkem			rodiny s dětmi	
1. Ek. aktivní - zaměstnavatelé	39	44	50	3	2	-	138	161	1,17	1,63	
Úplné rodiny	38	36	48	3	2	-	127	149	1,17	1,67	
ženy ekonomicky aktivní	32	35	41	2	1	-	111	127	1,14	1,61	
ženy ostatní	6	1	7	1	1	-	16	22	1,38	2,20	
Neúplné rodiny	1	8	2	-	-	-	11	12	1,09	1,20	
2. Ek. aktivní - zaměstnanci	701	629	599	106	9	5	2049	2207	1,08	1,64	
Úplné rodiny	615	478	531	96	8	5	1733	1886	1,09	1,69	
ženy ekonomicky aktivní	477	391	445	72	2	5	1392	1531	1,10	1,67	
ženy ostatní	138	87	86	24	6	-	341	355	1,04	1,75	
Neúplné rodiny	86	151	68	10	1	-	316	321	1,02	1,40	
3. Ek. aktivní - samostatně činní	123	74	100	9	2	-	308	309	1,00	1,67	
Úplné rodiny	116	66	91	9	2	-	284	283	1,00	1,68	
ženy ekonomicky aktivní	96	58	79	5	2	-	240	239	1,00	1,66	
ženy ostatní	20	8	12	4	-	-	44	44	1,00	1,83	
Neúplné rodiny	7	8	9	-	-	-	24	26	1,08	1,53	
4. Ek. aktivní - ostatní vč. nezj. post. v zam.	21	42	34	6	9	2	114	176	1,54	1,89	
Úplné rodiny	16	13	20	4	9	2	64	113	1,77	2,35	
ženy ekonomicky aktivní	14	9	10	-	2	-	35	37	1,06	1,76	
ženy ostatní	2	4	10	4	7	2	29	76	2,62	2,81	
Neúplné rodiny	5	29	14	2	-	-	50	63	1,26	1,40	
5. Ekonomicky aktivní celkem	884	789	783	124	22	7	2609	2853	1,09	1,65	
Úplné rodiny	785	593	690	112	21	7	2208	2431	1,10	1,71	
ženy ekonomicky aktivní	619	493	575	79	7	5	1778	1934	1,09	1,67	
ženy ostatní	166	100	115	33	14	2	430	497	1,16	1,88	
Neúplné rodiny	99	196	93	12	1	-	401	422	1,05	1,40	
6. Nepracující důchodci	734	20	7	2	2	1	766	53	0,07	1,66	
Úplné rodiny	635	16	5	-	2	1	659	39	0,06	1,63	
ženy ekonomicky aktivní	76	12	3	-	1	1	93	27	0,29	1,59	
ženy ostatní	559	4	2	-	1	-	566	12	0,02	1,71	
Neúplné rodiny	99	4	2	2	-	-	107	14	0,13	1,75	
7. Ostatní ekonomicky neaktivní	3	36	19	5	1	-	64	93	1,45	1,52	
Úplné rodiny	3	1	1	-	-	-	5	3	0,60	1,50	
ženy ekonomicky aktivní	3	1	1	-	-	-	5	3	0,60	1,50	
ženy ostatní	-	-	-	-	-	-	-	-	X	X	
Neúplné rodiny	-	35	18	5	1	-	59	90	1,53	1,53	
8. Ekonomicky neaktivní celkem	737	56	26	7	3	1	830	146	0,18	1,57	
Úplné rodiny	638	17	6	-	2	1	664	42	0,06	1,62	
ženy ekonomicky aktivní	79	13	4	-	1	1	98	30	0,31	1,58	
ženy ostatní	559	4	2	-	1	-	566	12	0,02	1,71	
Neúplné rodiny	99	39	20	7	1	-	166	104	0,63	1,55	
9. Nezjištěná ekonomická aktivita	7	5	4	3	-	-	19	22	1,16	1,83	
Úplné rodiny	6	1	4	2	-	-	13	15	1,15	2,14	
ženy ekonomicky aktivní	1	-	1	-	-	-	2	2	1,00	2,00	
ženy ostatní	5	1	3	2	-	-	11	13	1,18	2,17	
Neúplné rodiny	1	4	-	1	-	-	6	7	1,17	1,40	
10. Úhrnem	1628	850	813	134	25	8	3458	3021	0,87	1,65	
Úplné rodiny	1429	611	700	114	23	8	2885	2488	0,86	1,71	
ženy ekonomicky aktivní	699	506	580	79	8	6	1878	1966	1,05	1,67	
ženy ostatní	730	105	120	35	15	2	1007	522	0,52	1,88	
Neúplné rodiny	199	239	113	20	2	-	573	533	0,93	1,43	

Tab. č. 456 Cenzové domácnosti rodinné podle počtu závislých dětí a podle národnosti osoby v čele cenzové domácnosti a druhu cenzové domácnosti

Vysoké Mýto

Národnost osoby v čele cenzové domácnosti, druh cenzové domácnosti	Rodinné domácnosti s počtem závislých dětí							Počet závislých dětí celkem	Průměrný počet závislých dětí	
	0	1	2	3	4	5+	celkem		rodiny celkem	rodiny s dětmi
1. Česká	1565	820	791	122	22	6	3326	2889	0,87	1,64
Úplné rodiny	1378	589	682	105	20	6	2780	2381	0,86	1,70
ženy ekonomicky aktivní	679	487	568	75	7	4	1820	1897	1,04	1,66
ženy ostatní	699	102	114	30	13	2	960	484	0,50	1,85
Neúplné rodiny	187	231	109	17	2	-	546	508	0,93	1,42
2. Moravská	4	-	3	1	1	-	9	13	1,44	2,60
Úplné rodiny	4	-	2	1	1	-	8	11	1,38	2,75
ženy ekonomicky aktivní	3	-	2	-	-	-	5	4	0,80	2,00
ženy ostatní	1	-	-	1	1	-	3	7	2,33	3,50
Neúplné rodiny	-	-	1	-	-	-	1	2	2,00	2,00
3. Slezská	-	-	-	-	-	-	-	-	X	X
Úplné rodiny	-	-	-	-	-	-	-	-	X	X
ženy ekonomicky aktivní	-	-	-	-	-	-	-	-	X	X
ženy ostatní	-	-	-	-	-	-	-	-	X	X
Neúplné rodiny	-	-	-	-	-	-	-	-	X	X
4. Slovenská	34	13	10	6	2	2	67	69	1,03	2,09
Úplné rodiny	29	10	8	5	2	2	56	59	1,05	2,19
ženy ekonomicky aktivní	10	8	4	2	1	2	27	36	1,33	2,12
ženy ostatní	19	2	4	3	1	-	29	23	0,79	2,30
Neúplné rodiny	5	3	2	1	-	-	11	10	0,91	1,67
5. Polská	6	3	-	-	-	-	9	3	0,33	1,00
Úplné rodiny	2	1	-	-	-	-	3	1	0,33	1,00
ženy ekonomicky aktivní	2	1	-	-	-	-	3	1	0,33	1,00
ženy ostatní	-	-	-	-	-	-	-	-	X	X
Neúplné rodiny	4	2	-	-	-	-	6	2	0,33	1,00
6. Německá	3	1	1	-	-	-	5	3	0,60	1,50
Úplné rodiny	2	1	1	-	-	-	4	3	0,75	1,50
ženy ekonomicky aktivní	1	1	-	-	-	-	2	1	0,50	1,00
ženy ostatní	1	-	1	-	-	-	2	2	1,00	2,00
Neúplné rodiny	1	-	-	-	-	-	1	-	-	X
7. Romská	3	2	2	2	-	-	9	12	1,33	2,00
Úplné rodiny	3	2	1	1	-	-	7	7	1,00	1,75
ženy ekonomicky aktivní	1	2	1	-	-	-	4	4	1,00	1,33
ženy ostatní	2	-	-	1	-	-	3	3	1,00	3,00
Neúplné rodiny	-	-	1	1	-	-	2	5	2,50	2,50
8. Maďarská	2	-	-	-	-	-	2	-	-	X
Úplné rodiny	2	-	-	-	-	-	2	-	-	X
ženy ekonomicky aktivní	-	-	-	-	-	-	-	-	X	X
ženy ostatní	2	-	-	-	-	-	2	-	-	X
Neúplné rodiny	-	-	-	-	-	-	-	-	X	X
9. Ukrajinská	1	1	1	-	-	-	3	3	1,00	1,50
Úplné rodiny	1	-	1	-	-	-	2	2	1,00	2,00
ženy ekonomicky aktivní	1	-	1	-	-	-	2	2	1,00	2,00
ženy ostatní	-	-	-	-	-	-	-	-	X	X
Neúplné rodiny	-	1	-	-	-	-	1	1	1,00	1,00

Tab. č. 456 Cenzové domácnosti rodinné podle počtu závislých dětí
a podle národnosti osoby v čele cenzové domácnosti a druhu
cenzové domácnosti

Vysoké Mýto

Národnost osoby v čele cenzové domácnosti, druh cenzové domácnosti	Rodinné domácnosti s počtem závislých dětí							Počet závislých dětí celkem	Průměrný počet závislých dětí	
	0	1	2	3	4	5+	celkem		rodiny celkem	rodiny s dětmi
10. Ruská	1	2	-	-	-	-	3	2	0,67	1,00
Úplné rodiny	1	1	-	-	-	-	2	1	0,50	1,00
ženy ekonomicky aktivní	1	1	-	-	-	-	2	1	0,50	1,00
ženy ostatní	-	-	-	-	-	-	-	-	X	X
Neúplné rodiny	-	1	-	-	-	-	1	1	1,00	1,00
11. Rusínská	-	-	-	-	-	-	-	-	X	X
Úplné rodiny	-	-	-	-	-	-	-	-	X	X
ženy ekonomicky aktivní	-	-	-	-	-	-	-	-	X	X
ženy ostatní	-	-	-	-	-	-	-	-	X	X
Neúplné rodiny	-	-	-	-	-	-	-	-	X	X
12. Bulharská	1	1	-	1	-	-	3	4	1,33	2,00
Úplné rodiny	1	1	-	1	-	-	3	4	1,33	2,00
ženy ekonomicky aktivní	-	1	-	1	-	-	2	4	2,00	2,00
ženy ostatní	1	-	-	-	-	-	1	-	-	X
Neúplné rodiny	-	-	-	-	-	-	-	-	X	X
13. Rumunská	-	-	-	-	-	-	-	-	X	X
Úplné rodiny	-	-	-	-	-	-	-	-	X	X
ženy ekonomicky aktivní	-	-	-	-	-	-	-	-	X	X
ženy ostatní	-	-	-	-	-	-	-	-	X	X
Neúplné rodiny	-	-	-	-	-	-	-	-	X	X
14. Řecká	-	-	-	-	-	-	-	-	X	X
Úplné rodiny	-	-	-	-	-	-	-	-	X	X
ženy ekonomicky aktivní	-	-	-	-	-	-	-	-	X	X
ženy ostatní	-	-	-	-	-	-	-	-	X	X
Neúplné rodiny	-	-	-	-	-	-	-	-	X	X
15. Vietnamská	1	3	2	-	-	-	6	7	1,17	1,40
Úplné rodiny	-	3	2	-	-	-	5	7	1,40	1,40
ženy ekonomicky aktivní	-	3	2	-	-	-	5	7	1,40	1,40
ženy ostatní	-	-	-	-	-	-	-	-	X	X
Neúplné rodiny	1	-	-	-	-	-	1	-	-	X
16. Ostatní	3	3	2	-	-	-	8	7	0,88	1,40
Úplné rodiny	3	3	2	-	-	-	8	7	0,88	1,40
ženy ekonomicky aktivní	1	2	2	-	-	-	5	6	1,20	1,50
ženy ostatní	2	1	-	-	-	-	3	1	0,33	1,00
Neúplné rodiny	-	-	-	-	-	-	-	-	X	X
17. Nežjištěno	4	1	1	2	-	-	8	9	1,13	2,25
Úplné rodiny	3	-	1	1	-	-	5	5	1,00	2,50
ženy ekonomicky aktivní	-	-	-	1	-	-	1	3	3,00	3,00
ženy ostatní	3	-	1	-	-	-	4	2	0,50	2,00
Neúplné rodiny	1	1	-	1	-	-	3	4	1,33	2,00
18. Úhrnem	1628	850	813	134	25	8	3458	3021	0,87	1,65
Úplné rodiny	1429	611	700	114	23	8	2885	2488	0,86	1,71
ženy ekonomicky aktivní	699	506	580	79	8	6	1878	1966	1,05	1,67
ženy ostatní	730	105	120	35	15	2	1007	522	0,52	1,88
Neúplné rodiny	199	239	113	20	2	-	573	533	0,93	1,43

Tab. č. 457 Cenzové domácnosti rodinné podle druhu domácnosti a ekonomické aktivity ženy a podle počtu závislých dětí a věku partnerů resp. osoby v čele neúplné rodiny

Vysoké Mýto

Počet závislých dětí v CD, věk partnerů resp. osoby v čele neúplné rodiny	Úplné rodiny						Neúplné rodiny		Rodinné domácnosti úhrnem	
	ženy ek. aktivní		ženy ostatní		celkem		muži	ženy	muži	ženy
	muži	ženy	muži	ženy	muži	ženy				
Domácnosti bez závislých dětí										
15 - 19	1	2	-	-	1	2	-	-	1	2
20 - 24	30	51	-	6	30	57	-	-	30	57
25 - 29	57	50	4	-	61	50	-	-	61	50
30 - 34	17	14	3	2	20	16	-	1	20	17
35 - 39	14	9	3	-	17	9	-	-	17	9
40 - 44	34	81	2	5	36	86	-	15	36	101
45 - 49	151	203	7	15	158	218	8	27	166	245
50 - 54	238	219	31	31	269	250	10	35	279	285
55 - 59	103	47	82	176	185	223	7	23	192	246
60 - 64	36	18	152	149	188	167	4	12	192	179
65 - 69	10	4	157	184	167	188	3	12	170	200
70+	8	1	289	162	297	163	4	38	301	201
nezjištěno	-	-	-	-	-	-	-	-	-	-
celkem	699	699	730	730	1429	1429	36	163	1465	1592
Domácnosti s 1 závislým dítětem										
15 - 19	-	-	-	1	-	1	-	1	-	2
20 - 24	7	20	11	28	18	48	2	33	20	81
25 - 29	74	105	45	42	119	147	1	64	120	211
30 - 34	81	60	17	11	98	71	4	27	102	98
35 - 39	50	44	6	2	56	46	4	28	60	74
40 - 44	66	123	9	8	75	131	7	26	82	157
45 - 49	117	109	8	5	125	114	5	17	130	131
50 - 54	81	40	5	6	86	46	4	9	90	55
55 - 59	23	4	3	2	26	6	1	6	27	12
60 - 64	6	1	-	-	6	1	-	-	6	1
65 - 69	-	-	1	-	1	-	-	-	1	-
70+	1	-	-	-	1	-	-	-	1	-
nezjištěno	-	-	-	-	-	-	-	-	-	-
celkem	506	506	105	105	611	611	28	211	639	822
Domácnosti se 2 závislými dětmi										
15 - 19	-	-	-	-	-	-	-	1	-	1
20 - 24	3	8	3	11	6	19	-	6	6	25
25 - 29	37	87	38	64	75	151	-	14	75	165
30 - 34	155	190	44	27	199	217	2	31	201	248
35 - 39	154	172	18	7	172	179	-	31	172	210
40 - 44	141	81	9	5	150	86	4	15	154	101
45 - 49	70	37	2	4	72	41	-	7	72	48
50 - 54	16	4	5	2	21	6	-	1	21	7
55 - 59	3	1	1	-	4	1	-	1	4	2
60 - 64	1	-	-	-	1	-	-	-	1	-
65 - 69	-	-	-	-	-	-	-	-	-	-
70+	-	-	-	-	-	-	-	-	-	-
nezjištěno	-	-	-	-	-	-	-	-	-	-
celkem	580	580	120	120	700	700	6	107	706	807

Tab. č. 457 Cenzové domácnosti rodinné podle druhu domácnosti a ekonomické aktivity ženy a podle počtu závislých dětí a věku partnerů resp. osoby v čele neúplné rodiny

Vysoké Mýto

Počet závislých dětí v CD, věk partnerů resp. osoby v čele neúplné rodiny	Úplné rodiny						Neúplné rodiny		Rodinné domácnosti úhrnem	
	ženy ek. aktivní		ženy ostatní		celkem		muži	ženy	muži	ženy
	muži	ženy	muži	ženy	muži	ženy				
Domácnosti se 3 závislými dětmi										
15 - 19	-	-	-	-	-	-	-	-	-	-
20 - 24	1	-	1	2	2	2	-	1	2	3
25 - 29	-	5	6	15	6	20	-	3	6	23
30 - 34	11	15	9	9	20	24	2	7	22	31
35 - 39	33	38	13	7	46	45	-	4	46	49
40 - 44	20	16	5	1	25	17	-	1	25	18
45 - 49	11	3	1	1	12	4	1	1	13	5
50 - 54	3	2	-	-	3	2	-	-	3	2
55 - 59	-	-	-	-	-	-	-	-	-	-
60 - 64	-	-	-	-	-	-	-	-	-	-
65 - 69	-	-	-	-	-	-	-	-	-	-
70+	-	-	-	-	-	-	-	-	-	-
nezjištěno	-	-	-	-	-	-	-	-	-	-
celkem	79	79	35	35	114	114	3	17	117	131
Domácnosti se 4+ závislými dětmi										
15 - 19	-	-	-	-	-	-	-	-	-	-
20 - 24	1	1	-	2	1	3	-	1	1	4
25 - 29	1	2	3	4	4	6	-	-	4	6
30 - 34	2	4	4	5	6	9	-	-	6	9
35 - 39	4	3	5	5	9	8	-	-	9	8
40 - 44	3	3	3	1	6	4	-	1	6	5
45 - 49	1	1	1	-	2	1	-	-	2	1
50 - 54	2	-	1	-	3	-	-	-	3	-
55 - 59	-	-	-	-	-	-	-	-	-	-
60 - 64	-	-	-	-	-	-	-	-	-	-
65 - 69	-	-	-	-	-	-	-	-	-	-
70+	-	-	-	-	-	-	-	-	-	-
nezjištěno	-	-	-	-	-	-	-	-	-	-
celkem	14	14	17	17	31	31	-	2	31	33
Domácnosti rodinné úhrnem										
15 - 19	1	2	-	1	1	3	-	2	1	5
20 - 24	42	80	15	49	57	129	2	41	59	170
25 - 29	169	249	96	125	265	374	1	81	266	455
30 - 34	266	283	77	54	343	337	8	66	351	403
35 - 39	255	266	45	21	300	287	4	63	304	350
40 - 44	264	304	28	20	292	324	11	58	303	382
45 - 49	350	353	19	25	369	378	14	52	383	430
50 - 54	340	265	42	39	382	304	14	45	396	349
55 - 59	129	52	86	178	215	230	8	30	223	260
60 - 64	43	19	152	149	195	168	4	12	199	180
65 - 69	10	4	158	184	168	188	3	12	171	200
70+	9	1	289	162	298	163	4	38	302	201
nezjištěno	-	-	-	-	-	-	-	-	-	-
celkem	1878	1878	1007	1007	2885	2885	73	500	2958	3385

Tab. č. 458 Cenzové domácnosti rodinné podle počtu závislých dětí a podle ekonomické aktivity a věku ženy resp. osoby v čele neúplné rodiny

Vysoké Mýto

Ekonomická aktivita ženy, věk ženy resp. osoby v čele neúplné rodiny	Domácnosti rodinné úplné								Domácnosti rodinné neúplné							
	celkem	v tom v % podle počtu závislých dětí					prům. poč. záv. dětí v rodinách		celkem	v tom v % podle počtu závislých dětí				prům. poč. záv. dětí v rodinách		
		0	1	2	3	4+	celkem	s dětmi		0	1	2	3+	celkem	s dětmi	
Ženy ekonomicky aktivní																
15 - 19	2	100,0	-	-	-	-	-	X	-	X	X	X	X	X	X	X
20 - 24	80	63,8	25,0	10,0	-	1,3	0,50	1,38	18	-	83,3	16,7	-	1,17	1,17	
25 - 29	249	20,1	42,2	34,9	2,0	0,8	1,21	1,52	62	-	80,6	16,1	3,2	1,23	1,23	
30 - 34	283	4,9	21,2	67,1	5,3	1,4	1,78	1,87	54	1,9	44,4	44,4	9,3	1,61	1,64	
35 - 39	266	3,4	16,5	64,7	14,3	1,1	1,94	2,01	54	-	46,3	51,9	1,9	1,56	1,56	
40 - 49	657	43,2	35,3	18,0	2,9	0,6	0,83	1,46	105	37,1	40,0	20,0	2,9	0,90	1,42	
50 - 59	317	83,9	13,9	1,6	0,6	-	0,19	1,18	47	72,3	25,5	2,1	-	0,30	1,08	
60 - 69	23	95,7	4,3	-	-	-	0,04	1,00	1	100,0	-	-	-	-	X	
70 +	1	100,0	-	-	-	-	-	X	-	X	X	X	X	X	X	
nezjištěno	-	X	X	X	X	X	X	X	-	X	X	X	X	X	X	
celkem	1878	37,2	26,9	30,9	4,2	0,7	1,05	1,67	341	22,0	49,3	25,5	3,2	1,10	1,41	
Ženy ostatní																
15 - 19	1	-	100,0	-	-	-	1,00	1,00	2	-	50,0	50,0	-	1,50	1,50	
20 - 24	49	12,2	57,1	22,4	4,1	4,1	1,31	1,49	23	-	78,3	13,0	8,7	1,35	1,35	
25 - 29	125	-	33,6	51,2	12,0	3,2	1,85	1,85	19	-	73,7	21,1	5,3	1,32	1,32	
30 - 34	54	3,7	20,4	50,0	16,7	9,3	2,15	2,23	12	-	25,0	58,3	16,7	1,92	1,92	
35 - 39	21	-	9,5	33,3	33,3	23,8	2,71	2,71	9	-	33,3	33,3	33,3	2,00	2,00	
40 - 49	45	44,4	28,9	20,0	4,4	2,2	0,91	1,64	5	60,0	20,0	20,0	-	0,60	1,50	
50 - 59	217	95,4	3,7	0,9	-	-	0,06	1,20	28	85,7	10,7	3,6	-	0,18	1,25	
60 - 69	333	100,0	-	-	-	-	-	X	23	100,0	-	-	-	-	X	
70 +	162	100,0	-	-	-	-	-	X	38	100,0	-	-	-	-	X	
nezjištěno	-	X	X	X	X	X	X	X	-	X	X	X	X	X	X	
celkem	1007	72,5	10,4	11,9	3,5	1,7	0,52	1,88	159	55,3	27,0	12,6	5,0	0,68	1,52	
Muži v čele neúplné rodiny																
15 - 19	x	x	x	x	x	x	x	x	-	X	X	X	X	X	X	
20 - 24	x	x	x	x	x	x	x	x	2	-	100,0	-	-	1,00	1,00	
25 - 29	x	x	x	x	x	x	x	x	1	-	100,0	-	-	1,00	1,00	
30 - 34	x	x	x	x	x	x	x	x	8	-	50,0	25,0	25,0	1,75	1,75	
35 - 39	x	x	x	x	x	x	x	x	4	-	100,0	-	-	1,00	1,00	
40 - 49	x	x	x	x	x	x	x	x	25	32,0	48,0	16,0	4,0	0,92	1,35	
50 - 59	x	x	x	x	x	x	x	x	22	77,3	22,7	-	-	0,23	1,00	
60 - 69	x	x	x	x	x	x	x	x	7	100,0	-	-	-	-	X	
70 +	x	x	x	x	x	x	x	x	4	100,0	-	-	-	-	X	
nezjištěno	x	x	x	x	x	x	x	x	-	X	X	X	X	X	X	
celkem	x	x	x	x	x	x	x	x	73	49,3	38,4	8,2	4,1	0,67	1,32	
Úhrnem																
15 - 19	3	66,7	33,3	-	-	-	0,33	1,00	2	-	50,0	50,0	-	1,50	1,50	
20 - 24	129	44,2	37,2	14,7	1,6	2,3	0,81	1,44	43	-	81,4	14,0	4,7	1,26	1,26	
25 - 29	374	13,4	39,3	40,4	5,3	1,6	1,43	1,65	82	-	79,3	17,1	3,7	1,24	1,24	
30 - 34	337	4,7	21,1	64,4	7,1	2,7	1,84	1,93	74	1,4	41,9	44,6	12,2	1,68	1,70	
35 - 39	287	3,1	16,0	62,4	15,7	2,8	2,00	2,06	67	-	47,8	46,3	6,0	1,58	1,58	
40 - 49	702	43,3	34,9	18,1	3,0	0,7	0,83	1,47	135	37,0	40,7	19,3	3,0	0,89	1,41	
50 - 59	534	88,6	9,7	1,3	0,4	-	0,13	1,18	97	77,3	20,6	2,1	-	0,25	1,09	
60 - 69	356	99,7	0,3	-	-	-	0,00	1,00	31	100,0	-	-	-	-	X	
70 +	163	100,0	-	-	-	-	-	X	42	100,0	-	-	-	-	X	
nezjištěno	-	X	X	X	X	X	X	X	-	X	X	X	X	X	X	
celkem	2885	49,5	21,2	24,3	4,0	1,1	0,86	1,71	573	34,7	41,7	19,7	3,8	0,93	1,43	

Tab. č. 459 Cenzové domácnosti rodinné neúplné podle pohlaví
a rodinného stavu osoby v čele cenzové domácnosti a podle počtu
závislých dětí a věku osoby v čele cenzové domácnosti

Vysoké Mýto

Počet závislých dětí v cenzové domácnosti, věk osoby v čele cenzové domácnosti	Muži							Ženy							Úhrnem
	svobodní	ženatí	rozvedení	ovdovělí	nezjištěno	celkem	%	svobodné	vdané	rozvedené	ovdovělé	nezjištěno	celkem	%	
Domácnosti bez závislých dětí															
15 - 19	-	-	-	-	-	-	-	-	-	-	-	-	-	-	-
20 - 24	-	-	-	-	-	-	-	-	-	-	-	-	-	-	-
25 - 29	-	-	-	-	-	-	-	-	-	-	-	-	-	-	-
30 - 34	-	-	-	-	-	-	-	-	1	-	-	-	1	0,6	1
35 - 39	-	-	-	-	-	-	-	-	-	-	-	-	-	-	-
40 - 44	-	-	-	-	-	-	-	-	1	13	1	-	15	9,2	15
45 - 49	-	1	6	-	1	8	22,2	-	2	21	4	-	27	16,6	35
50 - 54	-	3	5	2	-	10	27,8	-	3	24	8	-	35	21,5	45
55 - 59	-	1	3	3	-	7	19,4	-	-	12	11	-	23	14,1	30
60 - 64	-	1	1	2	-	4	11,1	-	-	5	7	-	12	7,4	16
65 - 69	-	-	-	3	-	3	8,3	-	-	3	9	-	12	7,4	15
70+	-	-	-	4	-	4	11,1	-	-	5	33	-	38	23,3	42
nezjištěno	-	-	-	-	-	-	-	-	-	-	-	-	-	-	-
celkem	-	6	15	14	1	36	100,0	-	7	83	73	-	163	100,0	199
Domácnosti s 1 závislým dítětem															
15 - 19	-	-	-	-	-	-	-	1	-	-	-	-	1	0,5	1
20 - 24	2	-	-	-	-	2	7,1	10	20	3	-	-	33	15,6	35
25 - 29	1	-	-	-	-	1	3,6	9	18	34	3	-	64	30,3	65
30 - 34	1	1	1	1	-	4	14,3	6	2	19	-	-	27	12,8	31
35 - 39	-	1	3	-	-	4	14,3	2	7	18	1	-	28	13,3	32
40 - 44	1	2	4	-	-	7	25,0	3	3	17	3	-	26	12,3	33
45 - 49	1	-	3	1	-	5	17,9	3	1	12	1	-	17	8,1	22
50 - 54	-	1	2	1	-	4	14,3	2	2	3	2	-	9	4,3	13
55 - 59	-	-	-	1	-	1	3,6	1	2	1	2	-	6	2,8	7
60 - 64	-	-	-	-	-	-	-	-	-	-	-	-	-	-	-
65 - 69	-	-	-	-	-	-	-	-	-	-	-	-	-	-	-
70+	-	-	-	-	-	-	-	-	-	-	-	-	-	-	-
nezjištěno	-	-	-	-	-	-	-	-	-	-	-	-	-	-	-
celkem	6	5	13	4	-	28	100,0	37	55	107	12	-	211	100,0	239
Domácnosti se 2 závislými dětmi															
15 - 19	-	-	-	-	-	-	-	1	-	-	-	-	1	0,9	1
20 - 24	-	-	-	-	-	-	-	3	2	1	-	-	6	5,6	6
25 - 29	-	-	-	-	-	-	-	2	5	7	-	-	14	13,1	14
30 - 34	-	1	1	-	-	2	33,3	-	7	23	1	-	31	29,0	33
35 - 39	-	-	-	-	-	-	-	-	6	24	1	-	31	29,0	31
40 - 44	-	2	2	-	-	4	66,7	1	2	11	1	-	15	14,0	19
45 - 49	-	-	-	-	-	-	-	-	1	5	1	-	7	6,5	7
50 - 54	-	-	-	-	-	-	-	-	-	-	1	-	1	0,9	1
55 - 59	-	-	-	-	-	-	-	-	-	-	1	-	1	0,9	1
60 - 64	-	-	-	-	-	-	-	-	-	-	-	-	-	-	-
65 - 69	-	-	-	-	-	-	-	-	-	-	-	-	-	-	-
70+	-	-	-	-	-	-	-	-	-	-	-	-	-	-	-
nezjištěno	-	-	-	-	-	-	-	-	-	-	-	-	-	-	-
celkem	-	3	3	-	-	6	100,0	7	23	71	6	-	107	100,0	113

Tab. č. 459 Cenzové domácnosti rodinné neúplné podle pohlaví
a rodinného stavu osoby v čele cenzové domácnosti a podle počtu
závislých dětí a věku osoby v čele cenzové domácnosti

Vysoké Mýto

Počet závislých dětí v cenzové domácnosti, věk osoby v čele cenzové domácnosti	Muži							Ženy							Úhrnem
	svobodní	ženatí	rozvedení	ovdovělí	nezjištěno	celkem	%	svobodné	vdané	rozvedené	ovdovělé	nezjištěno	celkem	%	
Domácnosti se 3+ závislými dětmi															
15 - 19	-	-	-	-	-	-	-	-	-	-	-	-	-	-	-
20 - 24	-	-	-	-	-	-	-	2	-	-	-	-	2	10,5	2
25 - 29	-	-	-	-	-	-	-	-	1	2	-	-	3	15,8	3
30 - 34	1	1	-	-	-	2	66,7	1	2	4	-	-	7	36,8	9
35 - 39	-	-	-	-	-	-	-	-	1	3	-	-	4	21,1	4
40 - 44	-	-	-	-	-	-	-	-	1	-	1	-	2	10,5	2
45 - 49	-	-	1	-	-	1	33,3	-	-	1	-	-	1	5,3	2
50 - 54	-	-	-	-	-	-	-	-	-	-	-	-	-	-	-
55 - 59	-	-	-	-	-	-	-	-	-	-	-	-	-	-	-
60 - 64	-	-	-	-	-	-	-	-	-	-	-	-	-	-	-
65 - 69	-	-	-	-	-	-	-	-	-	-	-	-	-	-	-
70+	-	-	-	-	-	-	-	-	-	-	-	-	-	-	-
nezjištěno	-	-	-	-	-	-	-	-	-	-	-	-	-	-	-
celkem	1	1	1	-	-	3	100,0	3	5	10	1	-	19	100,0	22
Domácnosti se závislými dětmi celkem															
15 - 19	-	-	-	-	-	-	-	2	-	-	-	-	2	0,6	2
20 - 24	2	-	-	-	-	2	5,4	15	22	4	-	-	41	12,2	43
25 - 29	1	-	-	-	-	1	2,7	11	24	43	3	-	81	24,0	82
30 - 34	2	3	2	1	-	8	21,6	7	11	46	1	-	65	19,3	73
35 - 39	-	1	3	-	-	4	10,8	2	14	45	2	-	63	18,7	67
40 - 44	1	4	6	-	-	11	29,7	4	6	28	5	-	43	12,8	54
45 - 49	1	-	4	1	-	6	16,2	3	2	18	2	-	25	7,4	31
50 - 54	-	1	2	1	-	4	10,8	2	2	3	3	-	10	3,0	14
55 - 59	-	-	-	1	-	1	2,7	1	2	1	3	-	7	2,1	8
60 - 64	-	-	-	-	-	-	-	-	-	-	-	-	-	-	-
65 - 69	-	-	-	-	-	-	-	-	-	-	-	-	-	-	-
70+	-	-	-	-	-	-	-	-	-	-	-	-	-	-	-
nezjištěno	-	-	-	-	-	-	-	-	-	-	-	-	-	-	-
celkem	7	9	17	4	-	37	100,0	47	83	188	19	-	337	100,0	374
Domácnosti rodinné neúplné úhrnem															
15 - 19	-	-	-	-	-	-	-	2	-	-	-	-	2	0,4	2
20 - 24	2	-	-	-	-	2	2,7	15	22	4	-	-	41	8,2	43
25 - 29	1	-	-	-	-	1	1,4	11	24	43	3	-	81	16,2	82
30 - 34	2	3	2	1	-	8	11,0	7	12	46	1	-	66	13,2	74
35 - 39	-	1	3	-	-	4	5,5	2	14	45	2	-	63	12,6	67
40 - 44	1	4	6	-	-	11	15,1	4	7	41	6	-	58	11,6	69
45 - 49	1	1	10	1	1	14	19,2	3	4	39	6	-	52	10,4	66
50 - 54	-	4	7	3	-	14	19,2	2	5	27	11	-	45	9,0	59
55 - 59	-	1	3	4	-	8	11,0	1	2	13	14	-	30	6,0	38
60 - 64	-	1	1	2	-	4	5,5	-	-	5	7	-	12	2,4	16
65 - 69	-	-	-	3	-	3	4,1	-	-	3	9	-	12	2,4	15
70+	-	-	-	4	-	4	5,5	-	-	5	33	-	38	7,6	42
nezjištěno	-	-	-	-	-	-	-	-	-	-	-	-	-	-	-
celkem	7	15	32	18	1	73	100,0	47	90	271	92	-	500	100,0	573

Tab. č. 460 Cenzové domácnosti vícečlenné nerodinné
a domácnosti jednotlivců podle pohlaví a rodinného stavu osoby
v čele cenzové domácnosti a podle druhu cenzové domácnosti
a věku osoby v čele cenzové domácnosti

Vysoké Mýto

Druh cenzové domácnosti, věk osoby v čele cenzové domácnosti	Muži							Ženy							Úhrnem
	svobodní	ženatí	rozvedení	ovdovělí	nezjištěno	celkem	%	svobodné	vdané	rozvedené	ovdovělé	nezjištěno	celkem	%	
Vícečlenné nerodinné domácnosti															
15 - 19	2	-	-	-	-	2	6,5	1	-	-	-	-	1	3,1	3
20 - 24	6	1	-	-	-	7	22,6	1	1	-	-	-	2	6,3	9
25 - 29	6	-	1	-	-	7	22,6	1	-	-	-	-	1	3,1	8
30 - 34	1	-	1	-	-	2	6,5	-	-	-	-	-	-	-	2
35 - 39	2	-	-	-	-	2	6,5	1	-	-	-	-	1	3,1	3
40 - 44	-	-	-	-	-	-	-	-	-	-	-	-	-	-	-
45 - 49	1	-	-	-	-	1	3,2	-	-	1	-	-	1	3,1	2
50 - 54	1	-	-	-	-	1	3,2	-	-	-	-	-	-	-	1
55 - 59	1	-	-	-	-	1	3,2	-	-	-	-	-	-	-	1
60 - 64	-	-	-	-	-	-	-	-	-	-	2	-	2	6,3	2
65 - 69	-	1	-	-	-	1	3,2	-	-	-	4	-	4	12,5	5
70+	2	-	1	4	-	7	22,6	2	-	-	18	-	20	62,5	27
nezjištěno	-	-	-	-	-	-	-	-	-	-	-	-	-	-	-
celkem	22	2	3	4	-	31	100,0	6	1	1	24	-	32	100,0	63
Domácnosti jednotlivců bydlících samostatně ve vlastním bytě															
15 - 19	4	-	-	-	-	4	0,9	1	-	-	-	-	1	0,1	5
20 - 24	30	-	-	-	-	30	6,8	27	4	1	-	-	32	4,4	62
25 - 29	48	4	7	-	1	60	13,6	25	6	4	-	1	36	4,9	96
30 - 34	19	7	15	-	-	41	9,3	6	3	2	-	-	11	1,5	52
35 - 39	22	5	11	-	-	38	8,6	3	3	4	-	-	10	1,4	48
40 - 44	14	6	17	-	-	37	8,4	4	-	4	1	-	9	1,2	46
45 - 49	13	5	29	-	1	48	10,9	4	3	17	3	-	27	3,7	75
50 - 54	17	2	16	-	-	35	8,0	6	2	18	9	-	35	4,8	70
55 - 59	4	6	10	4	1	25	5,7	6	4	14	14	-	38	5,2	63
60 - 64	7	1	7	6	-	21	4,8	5	3	15	36	-	59	8,0	80
65 - 69	3	4	5	16	-	28	6,4	10	1	15	80	-	106	14,4	134
70+	5	3	6	58	1	73	16,6	20	1	18	329	2	370	50,4	443
nezjištěno	-	-	-	-	-	-	-	-	-	-	-	-	-	-	-
celkem	186	43	123	84	4	440	100,0	117	30	112	472	3	734	100,0	1174
Domácnosti jednotlivců bydlících ve vlastním bytě s další CD															
15 - 19	1	-	-	-	-	1	3,6	-	-	-	-	-	-	-	1
20 - 24	1	-	-	-	-	1	3,6	2	-	-	-	-	2	4,7	3
25 - 29	3	-	1	-	-	4	14,3	2	1	1	-	-	4	9,3	8
30 - 34	1	-	1	-	-	2	7,1	-	-	-	-	-	-	-	2
35 - 39	-	-	1	-	-	1	3,6	-	-	-	-	-	-	-	1
40 - 44	-	-	2	-	-	2	7,1	-	-	-	1	-	1	2,3	3
45 - 49	1	-	1	-	-	2	7,1	-	-	3	2	-	5	11,6	7
50 - 54	-	-	4	-	-	4	14,3	-	1	5	2	-	8	18,6	12
55 - 59	-	-	2	-	-	2	7,1	-	2	1	-	-	3	7,0	5
60 - 64	1	-	2	-	-	3	10,7	-	-	2	3	-	5	11,6	8
65 - 69	-	-	-	1	-	1	3,6	-	-	1	3	-	4	9,3	5
70+	1	-	1	3	-	5	17,9	1	-	1	8	-	10	23,3	15
nezjištěno	-	-	-	-	-	-	-	-	-	-	1	-	1	2,3	1
celkem	9	-	15	4	-	28	100,0	5	4	14	20	-	43	100,0	71

Tab. č. 460 Cenzové domácnosti vícečlenné nerodinné
a domácnosti jednotlivců podle pohlaví a rodinného stavu osoby
v čele cenzové domácnosti a podle druhu cenzové domácnosti
a věku osoby v čele cenzové domácnosti

Vysoké Mýto

Druh cenzové domácnosti, věk osoby v čele cenzové domácnosti	Muži							Ženy							Úhrnem
	svobodní	ženatí	rozvedení	ovdovělí	nezjištěno	celkem	%	svobodné	vdané	rozvedené	ovdovělé	nezjištěno	celkem	%	
Domácnosti jednotlivců spolubydlících v jiném bytě															
15 - 19	1	-	-	-	-	1	0,8	4	-	-	-	-	4	5,4	5
20 - 24	16	2	1	-	-	19	15,8	17	1	-	-	-	18	24,3	37
25 - 29	18	8	6	-	-	32	26,7	9	-	2	-	-	11	14,9	43
30 - 34	7	3	8	-	1	19	15,8	1	3	-	-	-	4	5,4	23
35 - 39	1	-	8	-	-	9	7,5	-	-	3	-	-	3	4,1	12
40 - 44	-	1	11	-	-	12	10,0	-	-	4	-	-	4	5,4	16
45 - 49	1	-	5	-	1	7	5,8	-	-	3	-	-	3	4,1	10
50 - 54	-	2	6	-	-	8	6,7	1	-	1	2	-	4	5,4	12
55 - 59	-	-	3	-	-	3	2,5	-	-	1	1	-	2	2,7	5
60 - 64	-	-	2	-	-	2	1,7	-	-	2	2	-	4	5,4	6
65 - 69	-	1	1	1	-	3	2,5	-	-	1	2	-	3	4,1	6
70+	-	-	-	5	-	5	4,2	-	-	1	13	-	14	18,9	19
nezjištěno	-	-	-	-	-	-	-	-	-	-	-	-	-	-	-
celkem	44	17	51	6	2	120	100,0	32	4	18	20	-	74	100,0	194
Domácnosti jednotlivců - podnájemníků															
15 - 19	-	-	-	-	-	-	-	-	-	-	-	-	-	-	-
20 - 24	2	-	-	-	-	2	25,0	-	-	-	-	-	-	-	2
25 - 29	1	-	1	-	-	2	25,0	-	-	-	-	-	-	-	2
30 - 34	2	-	-	-	-	2	25,0	-	-	-	-	-	-	-	2
35 - 39	-	-	-	-	-	-	-	-	-	-	-	-	-	-	-
40 - 44	-	-	1	-	-	1	12,5	-	-	-	-	-	-	-	1
45 - 49	-	-	-	-	-	-	-	-	-	-	-	-	-	-	-
50 - 54	-	-	-	-	-	-	-	-	-	-	-	-	-	-	-
55 - 59	-	-	1	-	-	1	12,5	-	-	-	1	-	1	100,0	2
60 - 64	-	-	-	-	-	-	-	-	-	-	-	-	-	-	-
65 - 69	-	-	-	-	-	-	-	-	-	-	-	-	-	-	-
70+	-	-	-	-	-	-	-	-	-	-	-	-	-	-	-
nezjištěno	-	-	-	-	-	-	-	-	-	-	-	-	-	-	-
celkem	5	-	3	-	-	8	100,0	-	-	-	1	-	1	100,0	9
Domácnosti jednotlivců úhrnem															
15 - 19	6	-	-	-	-	6	1,0	5	-	-	-	-	5	0,6	11
20 - 24	49	2	1	-	-	52	8,7	46	5	1	-	-	52	6,1	104
25 - 29	70	12	15	-	1	98	16,4	36	7	7	-	1	51	6,0	149
30 - 34	29	10	24	-	1	64	10,7	7	6	2	-	-	15	1,8	79
35 - 39	23	5	20	-	-	48	8,1	3	3	7	-	-	13	1,5	61
40 - 44	14	7	31	-	-	52	8,7	4	-	8	2	-	14	1,6	66
45 - 49	15	5	35	-	2	57	9,6	4	3	23	5	-	35	4,1	92
50 - 54	17	4	26	-	-	47	7,9	7	3	24	13	-	47	5,5	94
55 - 59	4	6	16	4	1	31	5,2	6	6	16	16	-	44	5,2	75
60 - 64	8	1	11	6	-	26	4,4	5	3	19	41	-	68	8,0	94
65 - 69	3	5	6	18	-	32	5,4	10	1	17	85	-	113	13,3	145
70+	6	3	7	66	1	83	13,9	21	1	20	350	2	394	46,2	477
nezjištěno	-	-	-	-	-	-	-	-	-	-	1	-	1	0,1	1
celkem	244	60	192	94	6	596	100,0	154	38	144	513	3	852	100,0	1448

Tab. č. 461 Cenzové domácnosti bydlící v bytech podle druhu cenzové domácnosti, počtu závislých dětí a podle počtu cenzových domácností v bytě, velikosti, kategorie a stáří bytu

Vysoké Mýto

Počet cenzových domácností v bytě, velikost, kategorie a stáří bytu	Úplné rodiny						Neúplné rodiny					Vícečlenné nerodinné domácnosti	Domácnosti jednotlivců			Domácnosti úhrnem	
	s počtem závislých dětí					celkem	s počtem závislých dětí				celkem		ve vlast. bytě	v jiném bytě	podnájemníci		
	0	1	2	3	4+		0	1	2	3+							
1. 1 CD v bytě																	
1 obytná místnost																	
kategorie I.	86	39	21	4	1	151	16	24	11	4	55	8	420	-	-	634	
II.	6	1	2	-	-	9	1	1	-	-	2	-	10	-	-	21	
III.	4	1	2	1	1	9	2	-	-	-	2	-	20	-	-	31	
IV.	2	-	3	2	2	9	-	-	1	-	1	2	19	-	-	31	
nezjištěno	-	-	-	-	-	-	-	-	-	-	-	-	1	-	-	1	
celkem	98	41	28	7	4	178	19	25	12	4	60	10	470	-	-	718	
do r. 1919 a nezjištěno	15	7	8	4	3	37	2	1	1	1	5	1	76	-	-	119	
1920 - 1960	15	4	2	-	-	21	1	1	-	-	2	1	30	-	-	54	
1961 - 2001	68	30	18	3	1	120	16	23	11	3	53	8	364	-	-	545	
2 pokoje																	
kategorie I.	333	154	168	14	6	675	48	59	31	3	141	19	341	-	-	1176	
II.	26	6	8	5	1	46	10	4	-	-	14	2	33	-	-	95	
III.	4	-	2	-	-	6	4	2	-	-	6	1	9	-	-	22	
IV.	1	-	-	-	2	3	-	-	-	1	1	2	3	-	-	9	
nezjištěno	-	-	-	-	-	-	-	-	-	-	-	-	-	-	-	-	
celkem	364	160	178	19	9	730	62	65	31	4	162	24	386	-	-	1302	
do r. 1919 a nezjištěno	33	12	18	3	2	68	12	7	1	-	20	4	50	-	-	142	
1920 - 1960	108	24	22	4	1	159	15	5	8	2	30	9	106	-	-	304	
1961 - 2001	223	124	138	12	6	503	35	53	22	2	112	11	230	-	-	856	
3 pokoje																	
kategorie I.	550	221	295	45	4	1115	56	41	27	2	126	12	207	-	-	1460	
II.	19	5	6	1	1	32	4	1	5	-	10	1	18	-	-	61	
III.	1	-	-	-	-	1	2	-	-	-	2	-	5	-	-	8	
IV.	2	-	-	-	1	3	-	-	-	-	-	1	2	-	-	6	
nezjištěno	-	-	-	-	-	-	-	-	-	-	-	-	-	-	-	-	
celkem	572	226	301	46	6	1151	62	42	32	2	138	14	232	-	-	1535	
do r. 1919 a nezjištěno	40	11	9	5	2	67	8	1	2	-	11	2	27	-	-	107	
1920 - 1960	75	21	25	7	1	129	14	6	5	1	26	7	61	-	-	223	
1961 - 2001	457	194	267	34	3	955	40	35	25	1	101	5	144	-	-	1205	
4 pokoje																	
kategorie I.	152	66	77	19	2	316	19	7	6	1	33	3	32	-	-	384	
II.	8	1	-	-	1	10	1	-	-	-	1	-	2	-	-	13	
III.	2	1	-	-	-	3	2	1	-	-	3	-	-	-	-	6	
IV.	-	-	-	-	-	-	-	-	-	-	-	-	-	-	-	-	
nezjištěno	-	-	-	-	-	-	-	-	-	-	-	-	-	-	-	-	
celkem	162	68	77	19	3	329	22	8	6	1	37	3	34	-	-	403	
do r. 1919 a nezjištěno	24	4	7	-	1	36	2	1	-	-	3	1	5	-	-	45	
1920 - 1960	25	5	7	1	-	38	1	2	-	-	3	-	11	-	-	52	
1961 - 2001	113	59	63	18	2	255	19	5	6	1	31	2	18	-	-	306	

Tab. č. 461 Cenzové domácnosti bydlící v bytech podle druhu cenzové domácnosti, počtu závislých dětí a podle počtu cenzových domácností v bytě, velikosti, kategorie a stáří bytu

Vysoké Mýto

Počet cenzových domácností v bytě, velikost, kategorie a stáří bytu	Úplné rodiny						Neúplné rodiny					Vícečlenné nerodinné domácnosti	Domácnosti jednotlivců			Domácnosti úhrnem	
	s počtem závislých dětí					celkem	s počtem závislých dětí				celkem		ve vlast. bytě	v jiném bytě	podnájemníci		
	0	1	2	3	4+		0	1	2	3+							
5+ pokojů																	
kategorie I.	62	45	65	12	6	190	6	5	2	1	14	1	20	-	-	-	225
II.	1	2	2	-	-	5	2	-	-	-	2	-	3	-	-	-	10
III.	-	-	-	-	-	-	-	-	-	-	-	-	-	-	-	-	-
IV.	-	-	-	-	-	-	-	-	-	-	-	-	2	-	-	-	2
nezjištěno	-	-	-	-	-	-	-	-	-	-	-	-	-	-	-	-	-
celkem	63	47	67	12	6	195	8	5	2	1	16	1	25	-	-	-	237
do r. 1919 a nezjištěno	10	2	2	1	-	15	1	1	-	-	2	-	6	-	-	-	23
1920 - 1960	4	6	2	-	-	12	1	1	-	-	2	1	7	-	-	-	22
1961 - 2001	49	39	63	11	6	168	6	3	2	1	12	-	12	-	-	-	192
Nezj. počet místností																	
kategorie I.	-	-	-	-	-	-	-	1	-	-	1	-	3	-	-	-	4
II.	-	-	1	-	-	1	-	-	1	-	1	-	-	-	-	-	2
III.	-	-	1	-	-	1	-	-	-	-	-	-	1	-	-	-	2
IV.	-	1	-	-	-	1	-	1	-	-	1	-	1	-	-	-	3
nezjištěno	2	3	-	-	-	5	1	2	-	-	3	-	6	-	-	-	14
celkem	2	4	2	-	-	8	1	4	1	-	6	-	11	-	-	-	25
do r. 1919 a nezjištěno	2	1	-	-	-	3	-	1	-	-	1	-	7	-	-	-	11
1920 - 1960	-	-	-	-	-	-	-	-	-	-	-	-	1	-	-	-	1
1961 - 2001	-	3	2	-	-	5	1	3	1	-	5	-	3	-	-	-	13
Úhrnem																	
kategorie I.	1183	525	626	94	19	2447	145	137	77	11	370	43	1023	-	-	-	3883
II.	60	15	19	6	3	103	18	6	6	-	30	3	66	-	-	-	202
III.	11	2	5	1	1	20	10	3	-	-	13	1	35	-	-	-	69
IV.	5	1	3	2	5	16	-	1	1	1	3	5	27	-	-	-	51
nezjištěno	2	3	-	-	-	5	1	2	-	-	3	-	7	-	-	-	15
celkem	1261	546	653	103	28	2591	174	149	84	12	419	52	1158	-	-	-	4220
do r. 1919 a nezjištěno	124	37	44	13	8	226	25	12	4	1	42	8	171	-	-	-	447
1920 - 1960	227	60	58	12	2	359	32	15	13	3	63	18	216	-	-	-	656
1961 - 2001	910	449	551	78	18	2006	117	122	67	8	314	26	771	-	-	-	3117

Tab. č. 461 Cenzové domácnosti bydlící v bytech podle druhu cenzové domácnosti, počtu závislých dětí a podle počtu cenzových domácností v bytě, velikosti, kategorie a stáří bytu

Vysoké Mýto

Počet cenzových domácností v bytě, velikost, kategorie a stáří bytu	Úplné rodiny						Neúplné rodiny					Vícečlenné nerodinné domácnosti	Domácnosti jednotlivců			Domácnosti úhrnem	
	s počtem závislých dětí					celkem	s počtem závislých dětí				celkem		ve vlast. bytě	v jiném bytě	podnájemníci		
	0	1	2	3	4+		0	1	2	3+							
2. 2+ CD v bytě																	
1 obytná místnost																	
kategorie I.	5	3	-	2	-	10	2	10	1	1	14	-	8	15	-	-	47
II.	-	-	-	-	-	-	-	-	-	-	-	-	-	-	-	-	-
III.	-	1	1	-	1	3	-	1	-	-	1	-	-	-	-	-	4
IV.	1	-	-	-	-	1	-	-	-	1	1	-	-	-	-	-	2
nezjištěno	-	-	-	-	-	-	-	-	-	-	-	-	-	-	-	-	-
celkem	6	4	1	2	1	14	2	11	1	2	16	-	8	15	-	-	53
do r. 1919 a nezjištěno	2	1	1	-	1	5	-	1	-	-	1	-	-	-	-	-	6
1920 - 1960	1	-	-	-	-	1	1	1	-	1	3	-	-	2	-	-	6
1961 - 2001	3	3	-	2	-	8	1	9	1	1	12	-	8	13	-	-	41
2 pokoje																	
kategorie I.	24	7	5	2	1	39	6	17	6	2	31	2	19	50	2	-	143
II.	6	1	-	-	-	7	1	6	-	2	9	-	1	4	-	-	21
III.	1	1	-	-	-	2	-	-	-	-	-	-	-	2	-	-	4
IV.	1	1	-	1	-	3	-	-	1	1	2	1	2	1	-	-	9
nezjištěno	-	-	-	-	-	-	-	-	-	-	-	-	-	-	-	-	-
celkem	32	10	5	3	1	51	7	23	7	5	42	3	22	57	2	-	177
do r. 1919 a nezjištěno	7	2	-	2	-	11	1	2	2	1	6	2	1	4	1	-	25
1920 - 1960	9	2	-	-	-	11	3	7	2	2	14	1	4	16	-	-	46
1961 - 2001	16	6	5	1	1	29	3	14	3	2	22	-	17	37	1	-	106
3 pokoje																	
kategorie I.	56	23	11	-	-	90	10	30	9	2	51	3	30	84	4	-	262
II.	2	1	2	1	-	6	2	2	1	-	5	1	-	1	-	-	13
III.	-	-	-	-	-	-	-	-	-	-	-	-	-	-	-	-	-
IV.	2	-	-	-	-	2	-	-	-	-	-	-	-	-	-	-	2
nezjištěno	-	-	-	-	-	-	-	-	-	-	-	-	-	-	-	-	-
celkem	60	24	13	1	-	98	12	32	10	2	56	4	30	85	4	-	277
do r. 1919 a nezjištěno	8	3	1	1	-	13	2	4	-	1	7	1	2	6	-	-	29
1920 - 1960	7	2	3	-	-	12	1	4	2	-	7	1	2	7	-	-	29
1961 - 2001	45	19	9	-	-	73	9	24	8	1	42	2	26	72	4	-	219
4 pokoje																	
kategorie I.	25	14	8	2	1	50	2	13	5	1	21	2	7	21	1	-	102
II.	-	-	1	-	-	1	1	-	1	-	2	-	-	1	-	-	4
III.	-	-	-	-	-	-	-	-	-	-	-	-	-	-	-	-	-
IV.	-	-	-	-	-	-	-	1	-	-	1	-	-	1	-	-	2
nezjištěno	-	-	-	-	-	-	-	-	-	-	-	-	-	-	-	-	-
celkem	25	14	9	2	1	51	3	14	6	1	24	2	7	23	1	-	108
do r. 1919 a nezjištěno	-	-	1	-	-	1	1	3	1	-	5	-	1	3	-	-	10
1920 - 1960	5	3	5	1	1	15	1	2	1	-	4	1	2	7	-	-	29
1961 - 2001	20	11	3	1	-	35	1	9	4	1	15	1	4	13	1	-	69

Tab. č. 461 Cenzové domácnosti bydlící v bytech podle druhu cenzové domácnosti, počtu závislých dětí a podle počtu cenzových domácností v bytě, velikosti, kategorie a stáří bytu

Vysoké Mýto

Počet cenzových domácností v bytě, velikost, kategorie a stáří bytu	Úplné rodiny						Neúplné rodiny					Vícečlenné nerodinné domácnosti	Domácnosti jednotlivců			Domácnosti úhrnem	
	s počtem závislých dětí					celkem	s počtem závislých dětí				celkem		ve vlast. bytě	v jiném bytě	podnájemníci		
	0	1	2	3	4+		0	1	2	3+							
5+ pokojů																	
kategorie I.	41	12	17	3	-	73	1	4	2	-	7	2	-	11	2	-	95
II.	2	1	-	-	-	3	-	1	1	-	2	-	-	-	-	-	5
III.	-	-	-	-	-	-	-	-	-	-	-	-	-	-	-	-	-
IV.	-	-	-	-	-	-	-	-	-	-	-	-	-	-	-	-	-
nezjištěno	-	-	-	-	-	-	-	-	-	-	-	-	-	-	-	-	-
celkem	43	13	17	3	-	76	1	5	3	-	9	2	-	11	2	-	100
do r. 1919 a nezjištěno	6	2	3	1	-	12	-	-	1	-	1	-	-	2	-	-	15
1920 - 1960	7	2	3	-	-	12	-	1	-	-	1	-	-	2	-	-	15
1961 - 2001	30	9	11	2	-	52	1	4	2	-	7	2	-	7	2	-	70
Nezj. počet místností																	
kategorie I.	-	-	1	-	-	1	-	-	-	-	-	-	1	-	-	-	2
II.	-	-	-	-	-	-	-	-	-	-	-	-	-	-	-	-	-
III.	-	-	-	-	-	-	-	-	-	-	-	-	-	-	-	-	-
IV.	-	-	-	-	-	-	-	-	-	-	-	-	-	-	-	-	-
nezjištěno	-	-	-	-	-	-	-	-	1	-	1	-	1	-	-	-	2
celkem	-	-	1	-	-	1	-	1	-	-	1	-	2	-	-	-	4
do r. 1919 a nezjištěno	-	-	-	-	-	-	-	1	-	-	1	-	1	-	-	-	2
1920 - 1960	-	-	1	-	-	1	-	-	-	-	-	-	1	-	-	-	2
1961 - 2001	-	-	-	-	-	-	-	-	-	-	-	-	-	-	-	-	-
Úhrnem																	
kategorie I.	151	59	42	9	2	263	21	74	23	6	124	9	65	181	9	-	651
II.	10	3	3	1	-	17	4	9	3	2	18	1	1	6	-	-	43
III.	1	2	1	-	1	5	-	1	-	-	1	-	-	2	-	-	8
IV.	4	1	-	1	-	6	-	1	1	2	4	1	2	2	-	-	15
nezjištěno	-	-	-	-	-	-	-	1	-	-	1	-	1	-	-	-	2
celkem	166	65	46	11	3	291	25	86	27	10	148	11	69	191	9	-	719
do r. 1919 a nezjištěno	23	8	6	4	1	42	4	11	4	2	21	3	5	15	1	-	87
1920 - 1960	29	9	12	1	1	52	6	15	5	3	29	3	9	34	-	-	127
1961 - 2001	114	48	28	6	1	197	15	60	18	5	98	5	55	142	8	-	505

Tab. č. 461 Cenzové domácnosti bydlící v bytech podle druhu cenzové domácnosti, počtu závislých dětí a podle počtu cenzových domácností v bytě, velikosti, kategorie a stáří bytu

Vysoké Mýto

Počet cenzových domácností v bytě, velikost, kategorie a stáří bytu	Úplné rodiny						Neúplné rodiny					Vícečlenné nerodinné domácnosti	Domácnosti jednotlivců			Domácnosti úhrnem	
	s počtem závislých dětí					celkem	s počtem závislých dětí				celkem		ve vlast. bytě	v jiném bytě	podnájemníci		
	0	1	2	3	4+		0	1	2	3+							
3. CD v bytech úhrnem																	
1 obytná místnost																	
kategorie I.	91	42	21	6	1	161	18	34	12	5	69	8	428	15	-	-	681
II.	6	1	2	-	-	9	1	1	-	-	2	-	10	-	-	-	21
III.	4	2	3	1	2	12	2	1	-	-	3	-	20	-	-	-	35
IV.	3	-	3	2	2	10	-	-	1	1	2	2	19	-	-	-	33
nezjištěno	-	-	-	-	-	-	-	-	-	-	-	-	1	-	-	-	1
celkem	104	45	29	9	5	192	21	36	13	6	76	10	478	15	-	-	771
do r. 1919 a nezjištěno	17	8	9	4	4	42	2	2	1	1	6	1	76	-	-	-	125
1920 - 1960	16	4	2	-	-	22	2	2	-	1	5	1	30	2	-	-	60
1961 - 2001	71	33	18	5	1	128	17	32	12	4	65	8	372	13	-	-	586
2 pokoje																	
kategorie I.	357	161	173	16	7	714	54	76	37	5	172	21	360	50	2	-	1319
II.	32	7	8	5	1	53	11	10	-	2	23	2	34	4	-	-	116
III.	5	1	2	-	-	8	4	2	-	-	6	1	9	2	-	-	26
IV.	2	1	-	1	2	6	-	-	1	2	3	3	5	1	-	-	18
nezjištěno	-	-	-	-	-	-	-	-	-	-	-	-	-	-	-	-	-
celkem	396	170	183	22	10	781	69	88	38	9	204	27	408	57	2	-	1479
do r. 1919 a nezjištěno	40	14	18	5	2	79	13	9	3	1	26	6	51	4	1	-	167
1920 - 1960	117	26	22	4	1	170	18	12	10	4	44	10	110	16	-	-	350
1961 - 2001	239	130	143	13	7	532	38	67	25	4	134	11	247	37	1	-	962
3 pokoje																	
kategorie I.	606	244	306	45	4	1205	66	71	36	4	177	15	237	84	4	-	1722
II.	21	6	8	2	1	38	6	3	6	-	15	2	18	1	-	-	74
III.	1	-	-	-	-	1	2	-	-	-	2	-	5	-	-	-	8
IV.	4	-	-	-	1	5	-	-	-	-	-	1	2	-	-	-	8
nezjištěno	-	-	-	-	-	-	-	-	-	-	-	-	-	-	-	-	-
celkem	632	250	314	47	6	1249	74	74	42	4	194	18	262	85	4	-	1812
do r. 1919 a nezjištěno	48	14	10	6	2	80	10	5	2	1	18	3	29	6	-	-	136
1920 - 1960	82	23	28	7	1	141	15	10	7	1	33	8	63	7	-	-	252
1961 - 2001	502	213	276	34	3	1028	49	59	33	2	143	7	170	72	4	-	1424
4 pokoje																	
kategorie I.	177	80	85	21	3	366	21	20	11	2	54	5	39	21	1	-	486
II.	8	1	1	-	1	11	2	-	1	-	3	-	2	1	-	-	17
III.	2	1	-	-	-	3	2	1	-	-	3	-	-	-	-	-	6
IV.	-	-	-	-	-	-	-	1	-	-	1	-	-	1	-	-	2
nezjištěno	-	-	-	-	-	-	-	-	-	-	-	-	-	-	-	-	-
celkem	187	82	86	21	4	380	25	22	12	2	61	5	41	23	1	-	511
do r. 1919 a nezjištěno	24	4	8	-	1	37	3	4	1	-	8	1	6	3	-	-	55
1920 - 1960	30	8	12	2	1	53	2	4	1	-	7	1	13	7	-	-	81
1961 - 2001	133	70	66	19	2	290	20	14	10	2	46	3	22	13	1	-	375

Tab. č. 461 Cenzové domácnosti bydlící v bytech podle druhu cenzové domácnosti, počtu závislých dětí a podle počtu cenzových domácností v bytě, velikosti, kategorie a stáří bytu

Vysoké Mýto

Počet cenzových domácností v bytě, velikost, kategorie a stáří bytu	Úplné rodiny						Neúplné rodiny					Vícečlenné nerodinné domácnosti	Domácnosti jednotlivců			Domácnosti úhrnem	
	s počtem závislých dětí					celkem	s počtem závislých dětí				celkem		ve vlast. bytě	v jiném bytě	podnájemníci		
	0	1	2	3	4+		0	1	2	3+							
5+ pokojů																	
kategorie I.	103	57	82	15	6	263	7	9	4	1	21	3	20	11	2	320	
II.	3	3	2	-	-	8	2	1	1	-	4	-	3	-	-	15	
III.	-	-	-	-	-	-	-	-	-	-	-	-	-	-	-	-	
IV.	-	-	-	-	-	-	-	-	-	-	-	-	2	-	-	2	
nezjištěno	-	-	-	-	-	-	-	-	-	-	-	-	-	-	-	-	
celkem	106	60	84	15	6	271	9	10	5	1	25	3	25	11	2	337	
do r. 1919 a nezjištěno	16	4	5	2	-	27	1	1	1	-	3	-	6	2	-	38	
1920 - 1960	11	8	5	-	-	24	1	2	-	-	3	1	7	2	-	37	
1961 - 2001	79	48	74	13	6	220	7	7	4	1	19	2	12	7	2	262	
Nezj. počet místností																	
kategorie I.	-	-	1	-	-	1	-	1	-	-	1	-	4	-	-	6	
II.	-	-	1	-	-	1	-	-	1	-	1	-	-	-	-	2	
III.	-	-	1	-	-	1	-	-	-	-	-	-	1	-	-	2	
IV.	-	1	-	-	-	1	-	1	-	-	1	-	1	-	-	3	
nezjištěno	2	3	-	-	-	5	1	3	-	-	4	-	7	-	-	16	
celkem	2	4	3	-	-	9	1	5	1	-	7	-	13	-	-	29	
do r. 1919 a nezjištěno	2	1	-	-	-	3	-	2	-	-	2	-	8	-	-	13	
1920 - 1960	-	-	1	-	-	1	-	-	-	-	-	-	2	-	-	3	
1961 - 2001	-	3	2	-	-	5	1	3	1	-	5	-	3	-	-	13	
Úhrnem																	
kategorie I.	1334	584	668	103	21	2710	166	211	100	17	494	52	1088	181	9	4534	
II.	70	18	22	7	3	120	22	15	9	2	48	4	67	6	-	245	
III.	12	4	6	1	2	25	10	4	-	-	14	1	35	2	-	77	
IV.	9	2	3	3	5	22	-	2	2	3	7	6	29	2	-	66	
nezjištěno	2	3	-	-	-	5	1	3	-	-	4	-	8	-	-	17	
celkem	1427	611	699	114	31	2882	199	235	111	22	567	63	1227	191	9	4939	
do r. 1919 a nezjištěno	147	45	50	17	9	268	29	23	8	3	63	11	176	15	1	534	
1920 - 1960	256	69	70	13	3	411	38	30	18	6	92	21	225	34	-	783	
1961 - 2001	1024	497	579	84	19	2203	132	182	85	13	412	31	826	142	8	3622	

Tab. č. 550 Hospodařící domácnosti podle ekonomické aktivity a postavení v zaměstnání osoby v čele hospodařící domácnosti a podle složení hospodařící domácnosti, druhu a počtu cenзовých domácností a vztahu osoby v čele spolubydlící hospodařící domácnosti k uživateli bytu

Vysoké Mýto

Složení hospodařící domácnosti, vztah osoby v čele spolubydlící hospodařící domácnosti k uživateli bytu	Postavení v zaměstnání ekonomicky aktivní osoby v čele HD				Ekonomicky neaktivní osoby v čele HD			Nezjištěná ekon. aktivity osoby v čele HD	Počet HD celkem	
	zaměstnavatelé	zaměstnanci	samostatně činní	ostatní	celkem	nepřpracující důchodci	ostatní			celkem
I. Složení hospodařící domácnosti										
1. HD = CD	154	2515	370	142	3181	1549	80	1629	50	4860
domácnosti rodinné úplné celkem	122	1686	278	59	2145	645	5	650	13	2808
v tom:										
bez závislých dětí	34	587	112	13	746	621	3	624	6	1376
ženy ekonomicky aktivní	29	456	93	11	589	75	3	78	1	668
ženy ostatní	5	131	19	2	157	546	-	546	5	708
se závislými dětmi	88	1099	166	46	1399	24	2	26	7	1432
ženy ekonomicky aktivní	78	900	142	20	1140	17	2	19	1	1160
ženy ostatní	10	199	24	26	259	7	-	7	6	272
domácnosti rodinné neúplné celkem	11	302	24	46	383	107	45	152	6	541
v tom:										
bez závislých dětí	1	85	7	5	98	99	-	99	1	198
se závislými dětmi	10	217	17	41	285	8	45	53	5	343
domácnosti nerodinné vícečlenné	-	23	2	1	26	33	3	36	1	63
domácnosti jednotlivců celkem	21	504	66	36	627	764	27	791	30	1448
v tom:										
ve vlastním bytě	16	396	45	24	481	726	19	745	19	1245
v jiném bytě	5	104	18	12	139	37	7	44	11	194
podnájemníci	-	4	3	-	7	1	1	2	-	9
2. HD = 2 CD	4	28	4	3	39	13	1	14	-	53
rodiče a děti	4	27	4	2	37	13	-	13	-	50
v tom:										
2 úplné rodiny	-	12	2	-	14	10	-	10	-	24
1 úplná a 1 neúplná rodina	4	13	2	2	21	3	-	3	-	24
2 neúplné rodiny	-	2	-	-	2	-	-	-	-	2
ostatní případy dvou CD	-	1	-	1	2	-	1	1	-	3
3. HD = 3+ CD	-	1	-	-	1	-	-	-	-	1
Úhrn hospod. domácností	158	2544	374	145	3221	1562	81	1643	50	4914
II. HD spolubydlící v bytě podle vztahu osoby v jejich čele k uživateli bytu										
1. domácnosti vícečlenné celkem	19	208	30	21	278	51	20	71	3	352
uživatel bytu	15	142	20	9	186	33	5	38	-	224
děti (vnuci)	1	30	2	8	41	3	11	14	1	56
zeťové - snachy	2	12	1	-	15	-	1	1	1	17
rodiče	1	8	1	-	10	13	-	13	-	23
ostatní příbuzní	-	2	1	2	5	1	1	2	-	7
podnájemníci	-	4	3	1	8	1	2	3	-	11
ostatní cizí osoby	-	10	2	1	13	-	-	-	1	14
2. domácnosti jednotlivců celkem	8	135	23	12	178	70	11	81	15	274
uživatel bytu	3	27	2	-	32	32	3	35	4	71
děti (vnuci)	2	54	8	8	72	-	4	4	2	78
zeťové - snachy	-	-	-	-	-	-	-	-	-	-
rodiče	-	2	-	-	2	14	-	14	-	16
ostatní příbuzní	-	7	-	-	7	8	2	10	-	17
podnájemníci	-	4	3	-	7	1	1	2	-	9
ostatní cizí osoby	3	41	10	4	58	15	1	16	9	83

Tab. č. 551 Hospodařící domácnosti podle počtu členů a podle složení hospodařící domácnosti, druhu a počtu cenzových domácností a počtu ekonomicky aktivních osob

Vysoké Mýto

Složení hospodařící domácnosti, druh cenzové domácnosti, počet ekonomicky aktivních osob	Hospodařící domácnosti s počtem členů						Hospodařící domácnosti celkem	%	Počet členů HD	
	1 - 2	3	4	5	6	7+			celkem	s vl. příjmem
A. HD = CD										
Rodina úplná bez závislých dětí celkem	940	309	115	11	-	1	1376	x	3330	3297
v tom: ženy ekonomicky aktivní										
1	47	4	-	-	-	-	51	7,6	106	105
2	310	35	2	-	-	-	347	51,9	733	728
3	x	165	12	-	-	-	177	26,5	543	542
4+	x	x	84	8	-	1	93	13,9	384	384
celkem	357	204	98	8	-	1	668	100,0	1766	1759
ženy ostatní										
0	469	10	-	-	-	-	479	67,7	968	957
1	114	72	1	-	-	-	187	26,4	448	435
2	x	23	6	1	-	-	30	4,2	98	97
3	x	x	10	1	-	-	11	1,6	45	44
4+	x	x	x	1	-	-	1	0,1	5	5
celkem	583	105	17	3	-	-	708	100,0	1564	1538
Rodina úplná se závislými dětmi celkem	x	429	804	157	29	13	1432	x	5561	3059
v tom: ženy ekonomicky aktivní										
1	x	9	4	1	-	1	15	1,3	55	30
2	x	331	558	76	9	5	979	84,4	3695	1982
3	x	x	120	22	3	1	146	12,6	617	441
4+	x	x	x	17	2	1	20	1,7	107	83
celkem	x	340	682	116	14	8	1160	100,0	4474	2536
ženy ostatní										
0	x	4	5	1	1	-	11	4,0	43	12
1	x	85	109	33	12	3	242	89,0	951	453
2	x	x	8	5	1	1	15	5,5	70	43
3	x	x	x	2	1	1	4	1,5	23	15
4+	x	x	x	x	-	-	-	-	-	-
celkem	x	89	122	41	15	5	272	100,0	1087	523
Rodina neúplná bez závislých dětí počet osob ekonomicky aktivních:										
0	15	2	-	-	-	-	17	8,6	36	35
1	75	2	-	-	-	-	77	38,9	156	152
2	59	11	2	-	-	-	72	36,4	159	158
3	x	28	1	-	-	-	29	14,6	88	88
4+	x	x	3	-	-	-	3	1,5	12	12
celkem	149	43	6	-	-	-	198	100,0	451	445

Tab. č. 551 Hospodařící domácnosti podle počtu členů a podle složení hospodařící domácnosti, druhu a počtu cenzových domácností a počtu ekonomicky aktivních osob

Vysoké Mýto

Složení hospodařící domácnosti, druh cenzové domácnosti, počet ekonomicky aktivních osob	Hospodařící domácnosti s počtem členů						Hospodařící domácnosti celkem	%	Počet členů HD	
	1 - 2	3	4	5	6	7+			celkem	s vl. příjmem
Rodina neúplná se závisými dětmi										
počet osob ekonomicky aktivních:										
0	27	17	8	1	-	-	53	15,5	142	40
1	144	96	17	2	-	-	259	75,5	654	272
2	x	24	1	-	-	-	25	7,3	76	50
3	x	x	5	1	-	-	6	1,7	25	18
4+	x	x	x	-	-	-	-	-	-	-
celkem	171	137	31	4	-	-	343	100,0	897	380
Vícečlenná nerodinná domácnost										
počet osob ekonomicky aktivních:										
0	21	1	-	-	-	-	22	34,9	45	36
1	24	-	-	-	-	-	24	38,1	48	42
2	13	3	-	-	-	-	16	25,4	35	35
3	x	1	-	-	-	-	1	1,6	3	3
4+	x	x	-	-	-	-	-	-	-	-
celkem	58	5	-	-	-	-	63	100,0	131	116
Domácnost jednotlivců										
muži										
0	192	x	x	x	x	x	192	32,2	192	156
1	404	x	x	x	x	x	404	67,8	404	404
celkem	596	x	x	x	x	x	596	100,0	596	560
ženy										
0	629	x	x	x	x	x	629	73,8	629	613
1	223	x	x	x	x	x	223	26,2	223	223
celkem	852	x	x	x	x	x	852	100,0	852	836
muži a ženy úhrnem										
0	821	x	x	x	x	x	821	56,7	821	769
1	627	x	x	x	x	x	627	43,3	627	627
celkem	1448	x	x	x	x	x	1448	100,0	1448	1396
Úhrn HD = CD										
počet osob ekonomicky aktivních										
0	1353	34	13	2	1	-	1403	28,9	2055	1849
1	1031	268	131	36	12	4	1482	30,5	3045	2116
2	382	427	577	82	10	6	1484	30,5	4866	3093
3	x	194	148	26	4	2	374	7,7	1344	1151
4+	x	x	87	26	2	2	117	2,4	508	484
celkem	2766	923	956	172	29	14	4860	100,0	11818	8693

Tab. č. 551 Hospodařící domácnosti podle počtu členů a podle složení hospodařící domácnosti, druhu a počtu cenzových domácností a počtu ekonomicky aktivních osob

Vysoké Mýto

Složení hospodařící domácnosti, druh cenzové domácnosti, počet ekonomicky aktivních osob	Hospodařící domácnosti s počtem členů						Hospodařící domácnosti celkem	%	Počet členů HD		
	1 - 2	3	4	5	6	7+			celkem	s vl. příjmem	
B. HD = 2 CD											
Rodiče a děti											
počet osob ekonomicky aktivních											
0	x	x	-	-	-	-	-	-	-	-	-
1	x	x	1	1	-	-	2	4,0	-	9	5
2	x	x	5	5	5	3	18	36,0	-	97	61
3	x	x	6	3	2	3	14	28,0	-	73	56
4+	x	x	1	8	6	1	16	32,0	-	87	73
celkem	x	x	13	17	13	7	50	100,0	-	266	195
Ostatní případy dvou CD											
počet osob ekonomicky aktivních											
0	x	x	-	-	-	-	-	-	-	-	-
1	x	x	1	-	-	1	2	66,7	-	12	6
2	x	x	-	-	1	-	1	33,3	-	6	4
3	x	x	-	-	-	-	-	-	-	-	-
4+	x	x	-	-	-	-	-	-	-	-	-
celkem	x	x	1	-	1	1	3	100,0	-	18	10
Úhrn HD = 2 CD											
počet osob ekonomicky aktivních											
0	x	x	-	-	-	-	-	-	-	-	-
1	x	x	2	1	-	1	4	7,5	-	21	11
2	x	x	5	5	6	3	19	35,8	-	103	65
3	x	x	6	3	2	3	14	26,4	-	73	56
4+	x	x	1	8	6	1	16	30,2	-	87	73
celkem	x	x	14	17	14	8	53	100,0	-	284	205
C. HD = 3+ CD											
počet osob ekonomicky aktivních:											
0	x	x	x	x	-	-	-	-	-	-	-
1	x	x	x	x	-	-	-	-	-	-	-
2	x	x	x	x	-	-	-	-	-	-	-
3	x	x	x	x	-	-	-	-	-	-	-
4+	x	x	x	x	-	1	1	100,0	-	8	6
celkem	x	x	x	x	-	1	1	100,0	-	8	6
Úhrn HD se 2+ CD											
počet osob ekonomicky aktivních											
0	x	x	-	-	-	-	-	-	-	-	-
1	x	x	2	1	-	1	4	7,4	-	21	11
2	x	x	5	5	6	3	19	35,2	-	103	65
3	x	x	6	3	2	3	14	25,9	-	73	56
4+	x	x	1	8	6	2	17	31,5	-	95	79
celkem	x	x	14	17	14	9	54	100,0	-	292	211

Tab. č. 552 Hospodařící domácnosti podle počtu závislých členů
a podle složení hospodařící domácnosti, druhu a počtu cenzových
domácností a podle počtu ekonomicky aktivních osob

Vysoké Mýto

Složení hospodařící domácnosti, druh cenzové domácnosti, počet ekonomicky aktivních osob	Hospodařící domácnosti s počtem závislých členů						Hospodařící domácnosti celkem	Závislé osoby celkem	Prům. počet členů HD		
	0	1	2	3	4	5+			celkem	závislých	
A. HD = CD											
Rodina úplná bez závislých dětí celkem	1362	14	-	-	-	-	1376	14	2,42	0,01	
v tom: ženy ekonomicky aktivní											
1	51	-	-	-	-	-	51	-	2,08	-	
2	344	3	-	-	-	-	347	3	2,11	0,01	
3	176	1	-	-	-	-	177	1	3,07	0,01	
4+	93	-	-	-	-	-	93	-	4,13	-	
celkem	664	4	-	-	-	-	668	4	2,64	0,01	
ženy ostatní											
0	478	1	-	-	-	-	479	1	2,02	0,00	
1	180	7	-	-	-	-	187	7	2,40	0,04	
2	29	1	-	-	-	-	30	1	3,27	0,03	
3	10	1	-	-	-	-	11	1	4,09	0,09	
4+	1	-	-	-	-	-	1	-	5,00	-	
celkem	698	10	-	-	-	-	708	10	2,21	0,01	
Rodina úplná se závislými dětmi celkem	x	584	695	116	24	13	1432	2486	3,88	1,74	
v tom: ženy ekonomicky aktivní											
1	x	9	5	-	-	1	15	24	3,67	1,60	
2	x	344	551	73	7	4	979	1713	3,77	1,75	
3	x	124	18	3	-	1	146	175	4,23	1,20	
4+	x	18	1	-	1	-	20	24	5,35	1,20	
celkem	x	495	575	76	8	6	1160	1936	3,86	1,67	
ženy ostatní											
0	x	4	5	1	-	1	11	22	3,91	2,00	
1	x	78	105	38	15	6	242	494	3,93	2,04	
2	x	7	6	1	1	-	15	26	4,67	1,73	
3	x	-	4	-	-	-	4	8	5,75	2,00	
4+	x	-	-	-	-	-	-	-	X	X	
celkem	x	89	120	40	16	7	272	550	4,00	2,02	
Rodina neúplná bez závislých dětí počet osob ekonomicky aktivních											
0	16	1	-	-	-	-	17	1	2,12	0,06	
1	76	1	-	-	-	-	77	1	2,03	0,01	
2	71	1	-	-	-	-	72	1	2,21	0,01	
3	29	-	-	-	-	-	29	-	3,03	-	
4+	3	-	-	-	-	-	3	-	4,00	-	
celkem	195	3	-	-	-	-	198	3	2,28	0,02	

Tab. č. 552 Hospodařící domácnosti podle počtu závislých členů
a podle složení hospodařící domácnosti, druhu a počtu cenzových
domácností a podle počtu ekonomicky aktivních osob

Vysoké Mýto

Složení hospodařící domácnosti, druh cenzové domácnosti, počet ekonomicky aktivních osob	Hospodařící domácnosti s počtem závislých členů						Hospodařící domácnosti celkem	Závislé osoby celkem	Prům. počet členů HD		
	0	1	2	3	4	5+			celkem	závislých	
Rodina neúplná se závislými dětmi počet osob ekonomicky aktivních											
0	x	25	15	10	3	-	53	97	2,68	1,83	
1	x	152	93	13	1	-	259	381	2,53	1,47	
2	x	24	1	-	-	-	25	26	3,04	1,04	
3	x	5	1	-	-	-	6	7	4,17	1,17	
4+	x	-	-	-	-	-	-	-	X	X	
celkem	x	206	110	23	4	-	343	511	2,62	1,49	
Vícečlenná nerodinná domácnost počet osob ekonomicky aktivních											
0	15	5	2	-	-	-	22	9	2,05	0,41	
1	19	5	-	-	-	-	24	5	2,00	0,21	
2	16	-	-	-	-	-	16	-	2,19	-	
3	1	-	-	-	-	-	1	-	3,00	-	
4+	-	-	-	-	-	-	-	-	X	X	
celkem	51	10	2	-	-	-	63	14	2,08	0,22	
Domácnost jednotlivců											
muži											
0	180	12	x	x	x	x	192	12	1,00	0,06	
1	404	x	x	x	x	x	404	-	1,00	-	
celkem	584	12	x	x	x	x	596	12	1,00	0,02	
ženy											
0	619	10	x	x	x	x	629	10	1,00	0,02	
1	223	x	x	x	x	x	223	-	1,00	-	
celkem	842	10	x	x	x	x	852	10	1,00	0,01	
muži a ženy úhrnem											
0	799	22	x	x	x	x	821	22	1,00	0,03	
1	627	x	x	x	x	x	627	-	1,00	-	
celkem	1426	22	x	x	x	x	1448	22	1,00	0,02	
Úhrn HD = CD počet osob ekonomicky aktivních											
0	1308	58	22	11	3	1	1403	152	1,46	0,11	
1	953	252	203	51	16	7	1482	912	2,05	0,62	
2	460	380	558	74	8	4	1484	1770	3,28	1,19	
3	216	131	23	3	-	1	374	192	3,59	0,51	
4+	97	18	1	-	1	-	117	24	4,34	0,21	
celkem	3034	839	807	139	28	13	4860	3050	2,43	0,63	

Tab. č. 552 Hospodařící domácnosti podle počtu závislých členů
a podle složení hospodařící domácnosti, druhu a počtu cenzových
domácností a podle počtu ekonomicky aktivních osob

Vysoké Mýto

Složení hospodařící domácnosti, druh cenzové domácnosti, počet ekonomicky aktivních osob	Hospodařící domácnosti s počtem závislých členů						Hospodařící domácnosti celkem	Závislé osoby celkem	Prům. počet členů HD		
	0	1	2	3	4	5+			celkem	závislých	
B. HD = 2 CD											
Rodiče a děti											
počet osob ekonomicky aktivních											
0	-	-	-	-	-	-	-	-	-	X	X
1	-	1	-	1	-	-	2	4	4,50	2,00	
2	1	7	5	2	2	1	18	36	5,39	2,00	
3	2	9	1	2	-	-	14	17	5,21	1,21	
4+	6	6	4	-	-	-	16	14	5,44	0,88	
celkem	9	23	10	5	2	1	50	71	5,32	1,42	
Ostatní případy dvou CD											
počet osob ekonomicky aktivních											
0	-	-	-	-	-	-	-	-	X	X	
1	-	1	-	-	-	1	2	6	6,00	3,00	
2	-	-	1	-	-	-	1	2	6,00	2,00	
3	-	-	-	-	-	-	-	-	X	X	
4+	-	-	-	-	-	-	-	-	X	X	
celkem	-	1	1	-	-	1	3	8	6,00	2,67	
Úhrn HD = 2 CD											
počet osob ekonomicky aktivních											
0	-	-	-	-	-	-	-	-	X	X	
1	-	2	-	1	-	1	4	10	5,25	2,50	
2	1	7	6	2	2	1	19	38	5,42	2,00	
3	2	9	1	2	-	-	14	17	5,21	1,21	
4+	6	6	4	-	-	-	16	14	5,44	0,88	
celkem	9	24	11	5	2	2	53	79	5,36	1,49	
C. HD = 3+ CD											
počet osob ekonomicky aktivních											
0	-	-	-	-	-	-	-	-	X	X	
1	-	-	-	-	-	-	-	-	X	X	
2	-	-	-	-	-	-	-	-	X	X	
3	-	-	-	-	-	-	-	-	X	X	
4+	-	-	1	-	-	-	1	2	8,00	2,00	
celkem	-	-	1	-	-	-	1	2	8,00	2,00	
Úhrn HD se 2+ CD											
počet osob ekonomicky aktivních											
0	-	-	-	-	-	-	-	-	X	X	
1	-	2	-	1	-	1	4	10	5,25	2,50	
2	1	7	6	2	2	1	19	38	5,42	2,00	
3	2	9	1	2	-	-	14	17	5,21	1,21	
4+	6	6	5	-	-	-	17	16	5,59	0,94	
celkem	9	24	12	5	2	2	54	81	5,41	1,50	

Tab. č. 553 Hospodařící domácnosti podle počtu ekonomicky aktivních členů, počtu nepracujících důchodců a podle ekonomické aktivity a postavení v zaměstnání osoby v čele hospodařící domácnosti

Vysoké Mýto

Ekonomická aktivita osoby v čele hospodařící domácnosti, počet hospodařících domácností, počet a ekonomická aktivita jejich členů	Hospodařící domácnosti s počtem členů ekonomicky aktivních														
	0			1			2			3+			úhrnem		
	celkem	neprac. důchodci		celkem	neprac. důchodci		celkem	neprac. důchodci		celkem	neprac. důchodci		celkem	neprac. důchodci	
		1	2+		1	2+		1	2+		1	2+		1	2+
1. Ek. aktivní - zaměstnavatelé															
Počet HD	x	x	x	43	6	-	83	2	-	32	-	-	158	8	-
Počet členů HD	x	x	x	87	15	-	289	8	-	122	-	-	498	23	-
v tom:															
ekonomicky aktivních nepracujících důchodců	x	x	x	43	6	-	166	4	-	106	-	-	315	10	-
závislých dětí	x	x	x	6	6	-	2	2	-	-	-	-	8	8	-
ostatních	x	x	x	31	3	-	117	2	-	16	-	-	164	5	-
	x	x	x	7	-	-	4	-	-	-	-	-	11	-	-
2. Ek. aktivní - zaměstnanci															
Počet HD	x	x	x	993	122	3	1160	58	3	391	16	-	2544	196	6
Počet členů HD	x	x	x	1921	281	9	3814	222	16	1488	76	-	7223	579	25
v tom:															
ekonomicky aktivních nepracujících důchodců	x	x	x	993	122	3	2320	116	6	1280	52	-	4593	290	9
závislých dětí	x	x	x	128	122	6	64	58	6	16	16	-	208	196	12
ostatních	x	x	x	608	29	-	1411	45	3	184	7	-	2203	81	3
	x	x	x	192	8	-	19	3	1	8	1	-	219	12	1
3. Ek. aktivní - samostatně činní															
Počet HD	x	x	x	119	13	-	187	7	1	68	5	-	374	25	1
Počet členů HD	x	x	x	225	28	-	603	23	4	260	22	-	1088	73	4
v tom:															
ekonomicky aktivních nepracujících důchodců	x	x	x	119	13	-	374	14	2	229	15	-	722	42	2
závislých dětí	x	x	x	13	13	-	9	7	2	5	5	-	27	25	2
ostatních	x	x	x	69	1	-	217	2	-	22	2	-	308	5	-
	x	x	x	24	1	-	3	-	-	4	-	-	31	1	-
4. Ek. aktivní - ostatní															
Počet HD	x	x	x	5	-	-	2	-	-	2	-	-	9	-	-
Počet členů HD	x	x	x	12	-	-	6	-	-	8	-	-	26	-	-
v tom:															
ekonomicky aktivních nepracujících důchodců	x	x	x	5	-	-	4	-	-	8	-	-	17	-	-
závislých dětí	x	x	x	-	-	-	-	-	-	-	-	-	-	-	-
ostatních	x	x	x	6	-	-	2	-	-	-	-	-	8	-	-
	x	x	x	1	-	-	-	-	-	-	-	-	1	-	-
5. Ek. aktivní - nezj. postavení v zam.															
Počet HD	x	x	x	99	3	-	25	2	-	12	-	-	136	5	-
Počet členů HD	x	x	x	256	8	-	88	10	-	50	-	-	394	18	-
v tom:															
ekonomicky aktivních nepracujících důchodců	x	x	x	99	3	-	50	4	-	41	-	-	190	7	-
závislých dětí	x	x	x	3	3	-	2	2	-	-	-	-	5	5	-
ostatních	x	x	x	124	2	-	35	4	-	8	-	-	167	6	-
	x	x	x	30	-	-	1	-	-	1	-	-	32	-	-

Tab. č. 553 Hospodařící domácnosti podle počtu ekonomicky aktivních členů, počtu nepracujících důchodců a podle ekonomické aktivity a postavení v zaměstnání osoby v čele hospodařící domácnosti

Vysoké Mýto

Ekonomická aktivita osoby v čele hospodařící domácnosti, počet hospodařících domácností, počet a ekonomická aktivita jejich členů	Hospodařící domácnosti s počtem členů ekonomicky aktivních														
	0			1			2			3+			úhrnem		
	celkem	neprac. důchodci		celkem	neprac. důchodci		celkem	neprac. důchodci		celkem	neprac. důchodci		celkem	neprac. důchodci	
		1	2+		1	2+		1	2+		1	2+		1	2+
6. Ekonomicky aktivní celkem															
Počet HD	x	x	x	1259	144	3	1457	69	4	505	21	-	3221	234	7
Počet členů HD	x	x	x	2501	332	9	4800	263	20	1928	98	-	9229	693	29
v tom:															
ekonomicky aktivních nepracujících důchodců závislých dětí	x	x	x	1259	144	3	2914	138	8	1664	67	-	5837	349	11
ostatních	x	x	x	150	144	6	77	69	8	21	21	-	248	234	14
	x	x	x	838	35	-	1782	53	3	230	9	-	2850	97	3
	x	x	x	254	9	-	27	3	1	13	1	-	294	13	1
7. Ekonomicky neaktivní celkem															
Počet HD	1358	780	506	223	148	70	45	32	12	17	10	7	1643	970	595
Počet členů HD	1983	811	1027	550	327	211	166	101	59	92	47	45	2791	1286	1342
v tom:															
ekonomicky aktivních nepracujících důchodců závislých dětí	x	x	x	223	148	70	90	64	24	54	32	22	367	244	116
ostatních	1805	780	1025	288	148	140	58	32	26	24	10	14	2175	970	1205
	91	19	1	29	26	1	15	4	9	14	5	9	149	54	20
	87	12	1	10	5	-	3	1	-	-	-	-	100	18	1
8. Z toho: nepracující důchodci															
Počet HD	1285	779	506	216	146	70	44	32	12	17	10	7	1562	967	595
Počet členů HD	1835	808	1027	530	319	211	160	101	59	92	47	45	2617	1275	1342
v tom:															
ekonomicky aktivních nepracujících důchodců závislých dětí	x	x	x	216	146	70	88	64	24	54	32	22	358	242	116
ostatních	1804	779	1025	286	146	140	58	32	26	24	10	14	2172	967	1205
	19	18	1	25	24	1	13	4	9	14	5	9	71	51	20
	12	11	1	3	3	-	1	1	-	-	-	-	16	15	1
9. Nejistěná ekonomická aktivita															
Počet HD	45	-	-	4	-	-	1	-	-	-	-	-	50	-	-
Počet členů HD	72	-	-	15	-	-	3	-	-	-	-	-	90	-	-
v tom:															
ekonomicky aktivních nepracujících důchodců závislých dětí	x	x	x	4	-	-	2	-	-	-	-	-	6	-	-
ostatních	-	-	-	-	-	-	-	-	-	-	-	-	-	-	-
	17	-	-	5	-	-	-	-	-	-	-	-	22	-	-
	55	-	-	6	-	-	1	-	-	-	-	-	62	-	-
10. Úhrnem															
Počet HD	1403	780	506	1486	292	73	1503	101	16	522	31	7	4914	1204	602
Počet členů HD	2055	811	1027	3066	659	220	4969	364	79	2020	145	45	12110	1979	1371
v tom:															
ekonomicky aktivních nepracujících důchodců závislých dětí	x	x	x	1486	292	73	3006	202	32	1718	99	22	6210	593	127
ostatních	1805	780	1025	438	292	146	135	101	34	45	31	14	2423	1204	1219
	108	19	1	872	61	1	1797	57	12	244	14	9	3021	151	23
	142	12	1	270	14	-	31	4	1	13	1	-	456	31	2

Sčítání lidu, domů a bytů 2001 – obyvatelstvo, byty, domy a domácnosti

Zpracoval:

Odbor populačních cenzů Českého statistického úřadu

Ředitelka odboru: Ing. Jiřina Růžková, CSc.

Praha, květen 2003



Sčítání lidu, domů a bytů

WWW.CZSO.CZ

Kód: e-4103-02

Objednávky zasílejte na adresu:
Český statistický úřad
odbor informačních služeb
Sokolovská č. n. 142
186 04 Praha 8

e-mail: objednavky@gw.czso.cz

© Český statistický úřad, 2003