

republika

kraj

okres

město

SČÍTÁNÍ LIDU, DOMŮ A BYTŮ K 1. 3. 2001

OBYVATELSTVO, BYTY, DOMY A DOMÁCNOSTI

Litomyšl



Český statistický úřad



Sčítání lidu, domů a bytů

OBYVATELSTVO

Ročník 2003

SLDB
Kód publikace: e - 4103 - 02

Praha, 19. května 2003
Č.j.: 548 / 03 - 3320

Sčítání lidu, domů a bytů k 1. 3. 2001 - obyvatelstvo, byty, domy a domácnosti Litomyšl

Zpracoval: Odbor populačních cenů

Ředitelka odboru: Ing. Jiřina Růžková, CSc.

Kontaktní zaměstnanec: Ing. Josef Škrabal, tel.: 241019175, e-mail: skrabal@gw.czso.cz

Ing. Štěpánka Morávková, tel.: 241019177, e-mail: moravkova@gw.czso.cz

Český statistický úřad
2003

Zajímají Vás nejnovější údaje o inflaci, HDP, obyvatelstvu, průměrných mzdách a mnohé další?
Najdete je na stránkách ČSÚ na Internetu:

www.czso.cz

ISBN: 80-250-0304-3

© Český statistický úřad, Praha 2003

OBSAH

	Strana
ÚVOD	7
METODICKÉ VYSVĚTLIVKY	8
MAPOVÁ ČÁST	
Územní členění ČR	13
Hustota zalidnění – SLDB 2001	14
Podíl nezaměstnaných obyvatel z ekonomicky aktivních celkem – SLDB 2001	15
Průměrné stáří trvale obydlených domů – SLDB 2001	16
Podíl bytů ve vlastním domě a v osobním vlastnictví z bytů celkem – SLDB 2001	17
Průměrný počet osob bydlících v bytě – SLDB 2001	18
Podíl úplných rodin z úhrnu domácností – SLDB 2001	19
TABULKOVÁ ČÁST	
Tab. 150 Obyvatelstvo podle pohlaví, rodinného stavu a podle věku.....	21
Tab. 151 Obyvatelstvo podle ekonomické aktivity, podle věku a podle pohlaví	24
Tab. 152 Obyvatelstvo podle národnosti a podle pohlaví a věku.....	30
Tab. 153 Obyvatelstvo podle národnosti a podle mateřského jazyka a pohlaví	34
Tab. 154 Obyvatelstvo podle národnosti, podle nejvyššího ukončeného vzdělání, ekonomické aktivity, postavení v zaměstnání, odvětví ekonomické činnosti, druhého zaměstnání a podle pohlaví.....	35
Tab. 155 Obyvatelstvo 15leté a starší podle věku, podle nejvyššího ukončeného vzdělání, oborů vzdělání a podle pohlaví.....	47
Tab. 156 Obyvatelstvo podle věku, podle náboženského vyznání a podle pohlaví.....	50
Tab. 157 Obyvatelstvo podle věku, podle místa trvalého pobytu v době narození a podle pohlaví	53
Tab. 158 Obyvatelstvo podle věku, podle místa trvalého pobytu jeden rok před sčítáním a podle pohlaví	62
Tab. 159 Obyvatelstvo podle státního občanství, druhu pobytu a podle pohlaví, věku, nejvyššího ukončeného vzdělání a ekonomické aktivity	65
Tab. 160 Obyvatelstvo ekonomicky aktivní podle postavení v zaměstnání, počtu zaměstnanců u zaměstnavatelů a podle pohlaví a věku.....	69

Tab. 161	Obyvatelstvo ekonomicky aktivní podle postavení v zaměstnání, počtu zaměstnanců u zaměstnavatelů, podle ekonomické aktivity, nejvyššího ukončeného vzdělání a podle pohlaví.....	71
Tab. 162	Obyvatelstvo ekonomicky aktivní podle ekonomické aktivity, postavení v zaměstnání, podle hlavních tříd zaměstnání, odvětví ekonomické činnosti a podle pohlaví.....	74
Tab. 163	Obyvatelstvo ekonomicky aktivní podle věku, podle hlavních tříd a vybraných tříd zaměstnání a podle pohlaví.....	77
Tab. 164	Obyvatelstvo ekonomicky aktivní podle nejvyššího ukončeného vzdělání, podle hlavních tříd a vybraných tříd zaměstnání a podle pohlaví.....	80
Tab. 165	Obyvatelstvo ekonomicky aktivní podle věku, podle odvětví ekonomické činnosti a podle pohlaví.....	83
Tab. 166	Zaměstnané osoby podle pohlaví, druhého nebo dalšího zaměstnání a podle nejvyššího ukončeného vzdělání, hlavních tříd zaměstnání a odvětví ekonomické činnosti hlavního zaměstnání.....	86
Tab. 167	Zaměstnavatelé podle věku, podle počtu zaměstnávaných osob, nejvyššího ukončeného vzdělání, odvětví ekonomické činnosti a podle pohlaví.....	87
Tab. 168	Ženy podle počtu narozených dětí a podle rodinného stavu, pořadí manželství a věku ženy.....	90
Tab. 169	Vdané ženy podle pořadí manželství, postavení v zaměstnání u ekonomicky aktivních, podle délky trvání manželství, počtu narozených dětí z nynějšího manželství a podle věku ženy.....	92
Tab. 170	Vdané ženy podle pořadí manželství, ekonomické aktivity, postavení v zaměstnání, podle délky trvání manželství, počtu všech narozených dětí a podle věku ženy.....	98
Tab. 171	Ženy se závislými dětmi podle věku závislých dětí, podle počtu závislých dětí, věku ženy a podle ekonomické aktivity a rodinného stavu.....	104
Tab. 172	Ekonomicky aktivní ženy se závislými dětmi podle rodinného stavu, věku nejmladšího dítěte a podle počtu závislých dětí a věku ženy.....	112
Tab. 173	Osoby žijící v manželství podle pořadí manželství a faktická manželství společně bydlících osob podle rodinného stavu, podle pohlaví a věku.....	113
Tab. 250	Trvale obydlené domy s byty podle období výstavby nebo rekonstrukce, podle počtu bytů, technického vybavení, počtu nadzemních podlaží, materiálu nosných zdí a podle druhu domu.....	114
Tab. 251	Trvale obydlené domy s byty podle vlastníka domu, podle období výstavby nebo rekonstrukce, počtu bytů a podle druhu domu.....	130
Tab. 252	Trvale obydlené domy s byty podle vlastníka domu, podle druhu domu a velikosti bytu.....	142
Tab. 253	Domy a obydlí mimo bytový fond podle obydlenosti, počtu bytů a trvale bydlících osob a podle druhu domu.....	144
Tab. 254	Neobydlené domy s byty podle důvodu neobydlenosti, podle druhu domu a počtu bytů.....	145
Tab. 350	Trvale obydlené byty podle velikosti kuchyně, plochy bytu, počtu obytných místností, počtu cenzových domácností a bydlících osob, podle kategorie a velikosti bytu a podle druhu domu a právního důvodu užívání bytu.....	146
Tab. 351	Trvale obydlené byty podle období výstavby nebo rekonstrukce domu, podle kategorie a velikosti bytu a podle druhu domu a právního důvodu užívání bytu.....	155
Tab. 352	Trvale obydlené byty podle materiálu nosných zdí domu, počtu obytných místností, plochy bytu, počtu cenzových domácností a bydlících osob, podle období výstavby nebo rekonstrukce domu, kategorie a velikosti bytu a podle druhu domu a právního důvodu užívání bytu.....	164

Tab. 353	Trvale obydlené byty podle právního důvodu užívání bytu a podle druhu domu, velikosti a kategorie bytu a dalších charakteristik úrovně bydlení	182
Tab. 354	Trvale obydlené byty podle ekonomické aktivity a postavení v zaměstnání osoby v čele cenzové domácnosti uživatele bytu, podle velikosti, kategorie a právního důvodu užívání bytu a podle druhu domu	184
Tab. 355	Trvale obydlené byty podle právního důvodu užívání bytu a podle druhu a vlastníka domu	188
Tab. 356	Trvale obydlené byty podle období výstavby nebo rekonstrukce domu, podle velikosti, polohy a technického vybavení bytu a podle druhu domu a právního důvodu užívání bytu	189
Tab. 357	Trvale obydlené byty podle velikosti bytu, podle polohy a technického vybavení bytu a podle druhu domu a právního užívání bytu	205
Tab. 358	Trvale obydlené byty podle počtu cenzových domácností a bydlících osob, podle úrovně ukazatelů bydlení a podle druhu domu a právního důvodu užívání bytu	221
Tab. 359	Trvale obydlené byty podle velikosti bytu, počtu obytných místností, počtu cenzových domácností, bydlících osob a podle druhu domu a velikosti obytné plochy	229
Tab. 360	Trvale obydlené byty podle velikosti bytu, plochy bytu a počtu bydlících osob, podle složení bytové domácnosti a podle druhu domu a právního důvodu užívání bytu	232
Tab. 361	Ukazatele úrovně bydlení a bytového fondu podle období výstavby nebo rekonstrukce domu a podle druhu domu	240
Tab. 362	Trvale obydlené byty podle vybavení a rekreačních možností bytové domácnosti a podle počtu, druhu a velikosti cenzových domácností v bytě, ekonomické aktivity, postavení v zaměstnání a věku osoby v čele CD uživatele bytu a právního důvodu užívání bytu (absolutní údaje).....	243
Tab. 364	Neobydlené byty v trvale obydlených domech podle důvodu neobydlenosti bytu a podle druhu domu, období výstavby nebo rekonstrukce domu, právního důvodu užívání bytu a materiálu nosných zdí domu.....	245
Tab. 450	Cenzové domácnosti podle druhu domácnosti a podle způsobu ubytování a spolubydlících jednotlivců, cenzové domácnosti spolubydlící podle vztahu osoby v jejich čele k uživateli bytu a společně hospodařící cenzové domácnosti podle vztahu osoby v jejich čele k osobě v čele hospodařící domácnosti.....	247
Tab. 451	Cenzové domácnosti podle počtu členů, podle druhu domácnosti a počtu závislých dětí a podle ekonomické aktivity osoby v čele cenzové domácnosti.....	249
Tab. 452	Vícečlenné cenzové domácnosti podle druhu domácnosti a počtu členů a podle pohlaví a věku osoby v čele cenzové domácnosti	257
Tab. 453	Další osoby žijící v rodinných domácnostech podle pohlaví, rodinného stavu a podle věku	258
Tab. 454	Cenzové domácnosti rodinné úplné podle ekonomické aktivity a postavení v zaměstnání manžela/druha a podle ekonomické aktivity a postavení v zaměstnání manželky/družky	260
Tab. 455	Cenzové domácnosti rodinné podle počtu závislých dětí a podle ekonomické aktivity a postavení v zaměstnání osoby v čele cenzové domácnosti a druhu cenzové domácnosti.....	262
Tab. 456	Cenzové domácnosti rodinné podle počtu závislých dětí a podle národnosti osoby v čele cenzové domácnosti a druhu cenzové domácnosti.....	263

Tab. 457	Cenzové domácnosti rodinné podle druhu domácnosti a ekonomické aktivity ženy a podle počtu závislých dětí a věku partnerů resp. osoby v čele neúplné rodiny.....	265
Tab. 458	Cenzové domácnosti rodinné podle počtu závislých dětí a podle ekonomické aktivity a věku ženy resp. osoby v čele neúplné rodiny.....	267
Tab. 459	Cenzové domácnosti rodinné neúplné podle pohlaví a rodinného stavu osoby v čele cenzové domácnosti a podle počtu závislých dětí a věku osoby v čele cenzové domácnosti.....	268
Tab. 460	Cenzové domácnosti vícečlenné nerodinné a domácnosti jednotlivců podle pohlaví a rodinného stavu osoby v čele cenzové domácnosti a podle druhu cenzové domácnosti a věku osoby v čele cenzové domácnosti.....	270
Tab. 461	Cenzové domácnosti bydlící v bytech podle druhu cenzové domácnosti, počtu závislých dětí a podle počtu cenzových domácností v bytě, velikosti, kategorie a stáří bytu	272
Tab. 550	Hospodařící domácnosti podle ekonomické aktivity a postavení v zaměstnání osoby v čele hospodařící domácnosti a podle složení hospodařící domácnosti, druhu a počtu cenzových domácností a vztahu osoby v čele spolubydlící hospodařící domácnosti k uživateli bytu	278
Tab. 551	Hospodařící domácnosti podle počtu členů a podle složení hospodařící domácnosti, druhu a počtu cenzových domácností a počtu ekonomicky aktivních osob	279
Tab. 552	Hospodařící domácnosti podle počtu závislých členů a podle složení hospodařící domácnosti, druhu a počtu cenzových domácností a podle počtu ekonomicky aktivních osob.....	282
Tab. 553	Hospodařící domácnosti podle počtu ekonomicky aktivních členů, počtu nepracujících důchodců a podle ekonomické aktivity a postavení v zaměstnání osoby v čele hospodařící domácnosti	285

ÚVOD

Sčítání lidu, domů a bytů k 1. březnu 2001 se uskutečnilo na celém území České republiky podle zákona č. 158/1999 Sb., o sčítání lidu, domů a bytů v roce 2001. Údaje byly zjišťovány podle stavu o půlnoci z 28. února na 1. března (rozhodný okamžik). Sčítání organizoval, řídil a koordinoval Český statistický úřad, který zabezpečoval přípravu a provedení sčítání ve spolupráci s Ministerstvem pro místní rozvoj, Ministerstvem obrany, Ministerstvem spravedlnosti, Ministerstvem vnitra, Ministerstvem zahraničních věcí, Českým úřadem zeměměřičkým a katastrálním, okresními úřady a obcemi. Sčítání v jednotlivých sčítacích obvodech zajišťovali sčítací komisaři a sčítací revizoři. Jako sčítací obvod bylo vymezeno území základní sídelní jednotky nebo jeho část, ve které sběr údajů zajišťoval jeden sčítací komisař. Samostatné sčítací obvody tvořila zařízení hromadně ubytovaných příslušníků ozbrojených sil, Policie České republiky, zařízení Vězeňské služby, uprchlické tábory a zastupitelské úřady v zahraničí.

Sčítání se vztahovalo na každou fyzickou osobu, která měla v rozhodný okamžik na území České republiky trvalý nebo dlouhodobý pobyt, i na každou další fyzickou osobu, která byla na území České republiky v rozhodný okamžik přítomna (i když zde neměla trvalý nebo dlouhodobý pobyt), na každý dům, určený pro bydlení, i neobydlený, na každý byt, i neobydlený. Domem se rozuměla stavba, která byla podle rozhodnutí stavebního úřadu určena pro bydlení a dále jiná stavba, ve které se nacházel alespoň jeden byt. Byt byl definován jako soubor místností (popřípadě jednotlivá místnost), který podle rozhodnutí stavebního úřadu svým stavebně technickým uspořádáním a vybavením splňoval požadavky na trvalé bydlení.

Sčítání nepodléhali cizí státní příslušníci požívající diplomatických imunit a výsad, jakož i domy a byty ve vlastnictví jiných států, které sloužily k diplomatickým účelům.

Obsah sčítání (zjišťované údaje) stanovil zákon č. 158/1999 Sb. Všechny osoby měly povinnost uvést o sobě údaje v rozsahu a způsobem stanoveným zákonem. Tradičně byla použita metoda sebesčítání, kdy obyvatelé sami vyplňovali sčítací tiskopisy. Za nezletilou osobu poskytl údaje její zákonný zástupce, za osobu zbavenou způsobilosti k právním úkonům její opatrovník. Za osobu, která měla ve sčítacím obvodu trvalý pobyt, ale byla dočasně nepřítomná, poskytla údaje jiná osoba z její bytové domácnosti. Údaje o domu poskytl jeho vlastník; vykonával-li správu domu správce, poskytl údaje správce. Údaje o bytu poskytl jeho uživatel. V případě neobydleného bytu poskytl údaje o bytu vlastník domu, popřípadě bytu; vykonával-li správu bytu správce, poskytl údaje správce.

Při sčítání lidu, domů a bytů 2001 byly použity sčítací tiskopisy: Sčítací list osob, Domovní list, Bytový list. Vzory sčítacích tiskopisů vymezila „Vyhláška Českého statistického úřadu, kterou se stanoví vzory sčítacích tiskopisů pro sčítání lidu, domů a bytů v roce 2001 a vzor průkazu sčítacího komisaře a sčítacího revizora“ (Sbírka zákonů, částka 95, 13. října 2000).

Všechny údaje byly zpracovány podle územního a správního členění státu platného v České republice k 1. březnu 2001.

Sčítání lidu, domů a bytů v roce 2001 v České republice respektovalo z hlediska obsahu, metodiky i zpracování údajů **Rezoluci Ekonomické a sociální rady OSN** z roku 1995 k programu světových sčítání a **Doporučení pro sčítání lidu, domů a bytů kolem roku 2000 v evropském regionu**, která zpracoval Statistický úřad Evropské unie (Eurostat) ve spolupráci s Evropskou hospodářskou komisí.

METODICKÉ VYSVĚTLIVKY

Obyvatelstvo

Údaj o **počtu obyvatel** zahrnuje všechny osoby, které měly v rozhodný okamžik sčítání na území České republiky trvalý nebo dlouhodobý pobyt bez ohledu na to, zda v rozhodný okamžik sčítání byly v místě svého trvalého nebo dlouhodobého pobytu přítomny. **Osoby s dlouhodobým pobytem** jsou pouze cizinci s přechodným pobytem na území České republiky, pokud doba jejich pobytu přesáhla 90 dnů. **Osoby s trvalým pobytem** jsou osoby, které měly k datu sčítání na území České republiky trvalý pobyt, bez ohledu na státní občanství.

Osoby v zařízeních jsou osoby, které byly sečteny jako trvale či dlouhodobě bydlící ve všech typech ubytovacích a lůžkových léčebných zařízeních sloužících k individuálnímu i kolektivnímu ubytování většího počtu osob (svobodárny, domovy důchodců, penziony pro důchodce, dětské domovy, ústavy sociální péče, ubytovny, studentské koleje, domovy mládeže, internáty, léčebny, sanatoria, kojenecké ústavy, lázeňské ústavy apod.).

Osoby mimo byty a zařízení jsou osoby, které byly sečteny jako trvale či dlouhodobě bydlící v nouzových obydlích, mobilních objektech, rekreačních chatách, chalupách (tj. v objektech, které nejsou součástí bytového fondu) nebo byly sečteny v obytných domech, ale mimo byty (nouzové ubytování v nebytovém prostoru). V této kategorii jsou zahrnuty i osoby, které podle zákona č. 133/2000 Sb. o evidenci obyvatel mají místo trvalého pobytu v sídle ohlašovny nebo v sídle zvláštní matřiky.

Státní občanství uváděly i osoby bez státního občanství zápisem této skutečnosti, osoby s dvojitým občanstvím zapsaly obojí. Ve zpracování výsledků jsou tyto údaje většinou uváděny samostatně.

Národnost vyplnil každý podle svého rozhodnutí, včetně uvedení dvou národností nebo neuvedení žádné. Obdobný postup - uvádění údaje podle svého rozhodnutí - byl uplatňován také u zjišťování **náboženského vyznání**.

Mateřský jazyk byl definován jako jazyk, kterým se sčítanou osobou v jejím dětství hovořila matka nebo osoby, které sčítanou osobu vychovaly.

Rodinný stav je stav de iure, tedy právní manželský stav každého jednotlivce. Faktický stav - vztah druh/družka se uváděl pouze na Bytovém listu v otázce zjišťující vztah osoby k uživateli bytu.

Bydlištěm matky v době narození sčítané osoby se rozumělo první místo trvalého pobytu sčítané osoby.

Nejvyšší ukončené vzdělání vyplňovaly pouze osoby 15leté a starší podle nejvyšší ukončené školy. Jako samostatný stupeň vzdělání je uvedeno *nástavbové studium, absolvování dvou nebo více středních škol* (školy ukončené závěrečnou zkouškou nebo

maturitou) a *vyšší odborné vzdělání* (absolventi vyšších odborných škol, případně dalších škol ukončených absolutoriem). Vysokoškolské vzdělání se zjišťovalo v členění na *vysokoškolské bakalářské* (pouze absolventi bakalářského studijního programu), *vysokoškolské* (dřívější absolventi vysokých škol a současní absolventi magisterského studijního programu) a *vědecká příprava* (doktorský studijní program a bývalá vědecká příprava).

Obor vzdělání vyplňovaly pouze osoby 15leté a starší s ukončeným vyšším než základním vzděláním, a to podle specializace nejvyšší ukončené školy.

Mezi **ekonomicky aktivní** osoby jsou zahrnuty všechny osoby, které uvedly na Sčítacím listu osob, že patří mezi zaměstnané osoby, zaměstnavatele, samostatně činné, pracující důchodce, pracující studenty a učně, ženy na mateřské dovolené v trvání 28 resp. 37 týdnů, osoby v základní, náhradní nebo civilní vojenské službě, ve vazbě a výkonu trestu nebo osoby nezaměstnané. Pro zařazení osob do kategorie zaměstnaných, zaměstnavatelů nebo samostatně činných osob byl rozhodující stav k rozhodnému okamžiku sčítání - jejich formální vazba k zaměstnání bez ohledu na délku pracovního úvazku, charakter pracovní aktivity (trvalý, dočasný) nebo druh pracovního poměru, dohody či smlouvy. Nezaměstnané jsou všechny osoby 15leté a starší, které byly v rozhodný okamžik sčítání bez práce, hledaly aktivně práci a byly připraveny k nástupu do práce.

Ekonomicky neaktivní osoby jsou nepracující důchodci, ostatní nepracující osoby s vlastním zdrojem obživy, nepracující žáci, studenti a učni, osoby v domácnosti, děti předškolního věku a ostatní závislé osoby.

Zaměstnání se uvádělo jako popis konkrétní činnosti, kterou osoba vykonávala v hlavním zaměstnání. Ženy na mateřské dovolené, osoby ve vazbě, ve výkonu trestu a osoby nezaměstnané uváděly poslední vykonávané zaměstnání. Nezaměstnaní absolventi škol byli sečtení jako hledající první zaměstnání.

Všechny osoby ekonomicky aktivní uváděly **postavení v zaměstnání a odvětví ekonomické činnosti** podle vykonávaného zaměstnání (resp. posledního zaměstnání u nezaměstnaných osob).

Zaměstnavatelé jsou ekonomicky aktivní osoby, které zaměstnávají (nebo zaměstnávaly) jednu nebo více osob. **Samostatně činní** jsou osoby s podnikatelským oprávněním, které pracují na vlastní účet a nezaměstnávají v rámci svého podnikání žádné další osoby - zaměstnance. **Zaměstnanci** mají placená zaměstnanecká místa.

Otázky týkající se dojížděky/docházky do zaměstnání a školy (místo pracoviště, školy, frekvence dojížděky/docházky, denní dojížděka/docházka do zaměstnání a školy, dopravní

prostředek) vyplňovaly pouze osoby pracující a žáci, studenti a učni, kteří uváděli údaje o dojížděcí/docházce do školy i v případě, že byli pracujícími studenty a uční.

Osoby **vyjíždějící do zaměstnání a škol** jsou osoby, které uvedly, že jsou zaměstnané, případně zaměstnavatelé, samostatně činní, pracující důchodci, ženy na mateřské dovolené v trvání 28 resp. 37 týdnů, žáci základních škol, studenti či učni a současně místo jejich pracoviště nebo školy bylo v jiném domě, než ve kterém měly trvalý pobyt. **Vyjíždějící denně mimo obec** byly osoby, jejichž obec pracoviště, školy byla jiná než obec trvalého pobytu a v otázce na frekvenci dojížděky/docházky uvedly, že dojíždějí denně.

Domácnosti

Údaje o domácnostech byly zpracovány podle zápisu na Bytovém listu, kde byly uvedeny příbuzenské či jiné vztahy mezi jednotlivými osobami v bytě i informace o společném hospodaření.

Bytovou domácnost tvoří osoby žijící společně v jednom bytě.

Hospodařící domácnost tvoří společně bydlící osoby, které na Bytovém listu uvedly, že společně hospodaří, tj. společně hradí hlavní výdaje domácnosti, jako je strava, náklady na bydlení aj. Společné hospodaření uváděly i děti, které do příslušné domácnosti patřily, i když samy na výdaje domácnosti nepřispívaly. Podnájemníci a jejich rodiny tvoří vždy samostatnou hospodařící domácnost. Hospodařící domácnost může být tvořena jednou nebo více domácnostmi cenzovými.

Cenzová domácnost je tvořena z osob společně bydlících v jednom bytě na základě jejich příbuzenských nebo jiných vztahů v rámci jedné hospodařící domácnosti. Je to základní jednotka, která se dále nečlení.

Rozlišují se čtyři základní typy cenzových domácností:

1. domácnost rodinná - úplná rodina (manželský pár resp. soužití druha a družky - tzv. faktické manželství - bez dětí nebo s dětmi)
2. domácnost rodinná - neúplná rodina (jeden z rodičů s alespoň jedním dítětem)
3. vícečlenná nerodinná domácnost (dvě nebo více osob příbuzných i nepříbuzných, společně hospodařících, které netvoří rodinnou domácnost)
4. domácnost jednotlivce

Součástí rodinných domácností mohou být i další jednotlivé osoby, pokud společně hospodaří s příslušnou rodinnou cenzovou domácností, netvoří samostatnou rodinu a nebo nejsou podnájemníky. Ve výsledcích sčítání jsou rodinné domácnosti tříděny mimo jiné podle počtu závislých dětí. **Závislé dítě** je každá osoba, která má k osobě v čele cenzové domácnosti vztah syn, dcera, je ekonomicky neaktivní a je ve věku 0 - 25 let.

Hospodařící i cenzové domácnosti byly zpracovány za osoby bydlící v bytech i mimo byty (nouzové bydlení), avšak nikoliv za osoby v zařízeních, které nevyplňovaly Bytový list.

Domy

Do **počtu domů** jsou zahrnuty všechny domy určené k bydlení (obydlené i neobydlené), objekty s byty (bytem) a ubytovací zařízení bez bytu, pokud slouží k dlouhodobému nebo trvalému ubytování. Patří sem rodinné domy, bytové domy, domovy mládeže, internáty, dětské domovy, ústavy nápravné a výchovné péče, domovy důchodců, penziony pro důchodce, ústavy pro tělesně a mentálně postižené, kláštery a konventy (objekty s ubytovacími prostorami pro členy řeholních řádů a kongregací), provozní budovy s bytem (byty) apod.

Podle **druhu domu** se rozlišují:

1) **rodinný dům** - má maximálně tři samostatné byty, nejvíce dvě nadzemní a jedno podzemní podlaží a podkroví. Mezi rodinné domy patří rovněž rekreační chalupy nevyčleněné z bytového fondu, využívané k rekreaci.

Rodinný dům může být:

- samostatný - nepřiléhá žádnou obvodovou zdí nebo její částí k domu na sousedící parcele
- dvojdomek - má společnou část obvodové zdi s rodinným domem na sousedící parcele
- řadový - alespoň tři rodinné domy k sobě přiléhají částí obvodové zdi

2) **bytový dům** - má více bytů přístupných ze společné chodby nebo schodiště a nejde o rodinný dům, počet podlaží není určující. Mezi bytové domy patří také vily, které nesplňují podmínky rodinného domu.

3) **ostatní budovy** - zahrnují všechny další druhy budov kromě rodinných a bytových domů.

Trvale obydlený dům je dům, ve kterém je alespoň jeden trvale obydlený byt nebo je v něm umístěno zařízení pro hromadné ubytování osob alespoň s jednou trvale bydlící osobou. V trvale obydleném domě musí mít trvalý (nebo dlouhodobý) pobyt alespoň jedna osoba.

Neobydlený dům je dům určený k bydlení, ve kterém nebyla sečtena žádná osoba s trvalým nebo dlouhodobým pobytem. **Neobydlený dům - obydlený přechodně** je dům, který slouží jen k přechodnému bydlení; v domě v rozhodný okamžik sčítání nebyla žádná trvale bydlící osoba.

Do počtu neobydlených domů jsou zahrnuty všechny domy s byty a všechny domy s ubytovacími zařízeními bez bytu, pokud jsou určeny k trvalému nebo dlouhodobému bydlení a pokud v nich nebyla sečtena žádná osoba s trvalým nebo dlouhodobým pobytem. Neobydlené objekty bez bytů, příp. se zařízením sloužícím pouze ke krátkodobému ubytování (hotely, turistické ubytovny, nemocnice, apod.) nejsou do počtu neobydlených domů zahrnuty.

Vlastníkem domu může být fyzická nebo právnická osoba. *Vlastník - soukromá fyzická osoba* zahrnuje i případy několika spoluvlastníků domu, pokud jsou v příbuzenském vztahu. *Vlastník - obec, stát* zahrnuje i domy bývalých LBD, pokud dosud nedošlo k převodu bytů do vlastnictví jednotlivých uživatelů. *Vlastník – kombinace vlastníků* zahrnuje domy, ve kterých všechny nebo část bytů byly převedeny do vlastnictví jednotlivých uživatelů, čímž vzniklo spoluvlastnictví domu; v katastru nemovitostí jsou zapsáni vlastníci jednotlivých bytů.

Byty

V rámci otázky na **způsob bydlení** se zjišťoval charakter obydlí sečtených osob. *Nouzové obydlí* zahrnuje různá přístřeší, nouzové a provizorní stavby, bydlení v nekolaudovaném domě, nouzové ubytování na pracovišti apod. *Rekreační chata, chalupa* se uváděla v případě trvalého bydlení osob v objektech určených k rekreaci (vč. vyčleněných rekreačních chalup a rekreačních domků).

Trvale obydlený byt je byt, ve kterém má alespoň jedna osoba trvalý nebo dlouhodobý pobyt.

Neobydlený byt je byt, ve kterém nebyla hlášena žádná osoba k trvalému nebo dlouhodobému pobytu. **Neobydlený byt – obydlený přechodně**, je byt bez trvale hlášených osob, ale využívaný k přechodnému bydlení; většinou se jedná o byt, ve kterém byla sečtena dočasně přítomná osoba (osoby).

Právní důvod užívání bytu - *byt v osobním vlastnictví* je byt, jehož vlastník je samostatně veden v katastru nemovitostí. *Byt nájemní* je užíván na základě nájemní smlouvy; zahrnuje i případy osob bydlících v podnájmu v pronajatém bytě. *Byt člena bytového družstva* je byt člena bývalého SBD, pokud dosud nedošlo k převodu bytu do vlastnictví. *Byt člena družstva nájemců založeného v průběhu privatizace* je charakterizován nájemním vztahem, který je založen na členství či účasti uživatele bytu v právnické osobě, která vznikla v procesu privatizace domu (v katastru nemovitostí je jako vlastník domu zapsána právnická osoba, družstvo, s.r.o., a.s.).

Obytnou plochu bytu tvoří podlahová plocha obytných místností a část plochy kuchyně, která přesahuje 12 m². V případě bytu, který se skládá z jediné místnosti - obytné kuchyně, tvoří obytnou plochu bytu plocha celé této místnosti. V obytné ploše bytu ani v počtu obytných místností nejsou zahrnuty místnosti bytu vyčleněné k obchodním nebo pracovním účelům (k vykonávání zaměstnání); tyto prostory jsou součástí ostatních prostor bytu.

Celková plocha bytu je součtem plochy obytných místností, kuchyně a ostatních prostor bytu.

Trvale obydlené byty rozdělujeme do čtyř kategorií podle způsobu vytápění a rozsahu základního příslušenství.

Byty I. kategorie jsou byty, v nichž jsou všechny obytné místnosti přímo vytápěny ústředním vytápěním a které mají úplné základní příslušenství.

Byty II. kategorie jsou byty bez ústředního vytápění se základním příslušenstvím, případně byty s ústředním vytápěním, ale pouze s částečným základním příslušenstvím.

Byty III. kategorie jsou byty bez ústředního vytápění a s částečným základním příslušenstvím, případně byty s ústředním vytápěním a bez základního příslušenství.

Byty IV. kategorie jsou byty bez ústředního vytápění a bez základního příslušenství.

Za ústřední vytápění se v této souvislosti považuje vytápění zdrojem tepla umístěným mimo byt nebo v místnosti k tomu určené (včetně sklepa v rodinném domě s jedním bytem), nebo jiné elektrické nebo plynové vytápění. Byt se společným základním příslušenstvím se považuje za byt bez příslušenství.

Vybavení trvale obydleného bytu (bytové domácnosti) **osobním automobilem, telefonem, rekreačním objektem a osobním počítačem** se zjišťovalo bez zřetele k tomu, který člen bytové domácnosti je vlastníkem. Uváděly se též služební automobily nebo počítače, pokud mohly být využívány členy domácnosti k soukromým účelům. Naopak služební automobily, telefony nebo počítače využívané výlučně jako pracovní pomůcka pro výkon zaměstnání, nebyly považovány za vybavení domácnosti.

Všechny výpočty průměrných hodnot charakteristik bytového fondu - např. průměrná obytná plocha bytu, průměrný počet obytných místností na 1 byt apod. - byly počítány pouze ze souborů bytů se zjištěnými hodnotami.

STROVNATELNOST VÝSLEDKŮ SČÍTÁNÍ 2001 A 1991

Ve výsledcích sčítání 2001 jsou do **celkového počtu obyvatel** (v souladu s mezinárodními doporučeními) zahrnuti i cizinci s dlouhodobým pobytem. V údajích ze sčítání 1991 byli cizinci s povolením k dlouhodobému pobytu postaveni na roveň cizincům s krátkodobým pobytem a byli zahrnuti pouze do dočasně přítomného obyvatelstva.

Státní občanství obsahuje samostatné údaje o dvojím občanství, v roce 1991 byly případy dvojího občanství zpracovány ve výsledcích podle prvního uvedeného občanství, přičemž případy dvojího občanství, kde jedno bylo občanství ČR, byly zahrnuty do občanství ČR.

Národnost obsahuje poprvé v historii sčítání samostatné údaje i o případech uvedení dvojí národnosti, v roce 1991 byly případně zápisy dvojí národnosti zpracovány podle první uvedené.

Nejvyšší ukončené vzdělání je členěno podle klasifikace ISCED (International Standard Classification of Education - Mezinárodní norma pro klasifikaci vzdělávání). Samostatně je uváděno nástavbové studium (včetně absolvování dvou nebo více středních škol ukončených maturitou nebo závěrečnou zkouškou) a vyšší odborné vzdělání (absolvování vyšších odborných škol a konzervatoří ukončených absolutoriem). V roce 1991 tzv. vyšší vzdělání zahrnovalo podnikové instituty, speciální kurzy na vysokých školách, konzervatoř ukončenou absolutoriem a vyšší pedagogické školy. Při absolvování dvou škol stejného stupně byly zpracovány údaje podle školy, jejíž obor byl bližší vykonávanému zaměstnání sčítané osoby. Vysokoškolské vzdělání je členěno na bakalářské, vysokoškolské a vědeckou přípravu, v roce 1991 bylo uváděno jako jeden údaj - vysokoškolské vzdělání.

Údaje o **ekonomické aktivitě** nejsou plně srovnatelné. Ve sčítání 1991 byly do počtu ekonomicky aktivních zahrnovány i ženy na tzv. další mateřské dovolené (do 3 let věku dítěte) a osoby pobírající rodičovský příspěvek, pokud trval jejich pracovní poměr; v roce 2001 však jen ženy na mateřské dovolené v trvání 28 resp. 37 týdnů. Ostatní (tj. ženy na další mateřské dovolené a osoby pobírající rodičovský příspěvek) jsou zahrnuti do osob ekonomicky neaktivních. Rozdílné proti roku 1991 bylo zjišťování údajů o zaměstnání, postavení v zaměstnání a odvětví ekonomické činnosti u vojáků v základní, náhradní nebo civilní vojenské službě. Při sčítání v roce 1991 uváděli tyto údaje podle posledního vykonávaného zaměstnání, v roce 2001 v souladu s metodikou ILO (International Labour Organization – Mezinárodní organizace práce) uváděli zaměstnání „voják základní (náhradní

resp. civilní) služby“ a byli zahrnuti do odvětví obrany (resp. veřejné správy či sociálního zabezpečení v případě civilní služby).

Oproti sčítání 1991 byla v roce 2001 zařazena do programu sčítání otázka na místo trvalého pobytu jeden rok před sčítáním (obdobné informace se zjišťovaly do roku 1950 – rok přistěhování sčítané osoby do obce a odkud) a také otázka na druhé, případně další zaměstnání (naposledy zjišťované při sčítání v roce 1970 jako vedlejší zaměstnání).

V otázce na obydlí bytu je ve sčítání 2001 nová kategorie neobydlenosti - **přechodně obydlí byt**.

Rozdílné proti sčítání 1991 je zahrnování **obytných místností s plochou 4 - 7,9 m²**. Při sčítání 2001 jsou tyto místnosti součástí plochy obytných místností, v roce 1991 byla plocha těchto místností zahrnuta do ostatních prostor bytu (tedy spolu s plochou předsíně, příslušenství apod.). Z téhož důvodu se liší odvození ukazatele obytné plochy bytu (zahrnutím obytných místností s plochou 4 - 7,9 m²).

V charakteristikách **převládajícího způsobu vytápění** nejsou plně srovnatelné údaje o ústředním a etážovém vytápění, kde v důsledku změny metodického vymezení pojmu etážového topení došlo k přesunu části bytů s etážovým topením do skupiny bytů s ústředním topením. Podle definice etážového topení v roce 1991 byly zahrnuty do této skupiny i byty (převážně v rodinných domech), ve kterých byl tepelný zdroj mimo byt (ve sklepě, v komoře apod.). Podle definice roku 2001 byly všechny druhy vytápění se zdrojem tepla umístěným mimo byt (případně i v bytě - ve zvláštní místnosti k tomuto účelu určené) zahrnuty do ústředního vytápění. Tato skutečnost se promítla do údajů o bytech podle jednotlivých kategorií.

Při zjišťování **vybavení domácnosti** byla nově zařazena otázka na osobní počítač, naopak nebyla zjišťována na rozdíl od roku 1991 vybavenost mrazničkou, automatickou pračkou, televizorem.

Obdobně jako u obydlí bytu i u obydlí domu je ve sčítání 2001 nová kategorie neobydlenosti - **přechodně obydlí dům** (dům, ve kterém je pouze přechodně obydlí byt/byty a současně žádný trvale obydlí byt ani trvale či dlouhodobě bydlící osoba).

Druh domu - rodinný dům se ve sčítání 2001 člení na rodinný dům samostatný, rodinný dům dvojdomek a rodinný dům řadový (takovéto členění bylo zjišťováno naposledy při sčítání 1970).

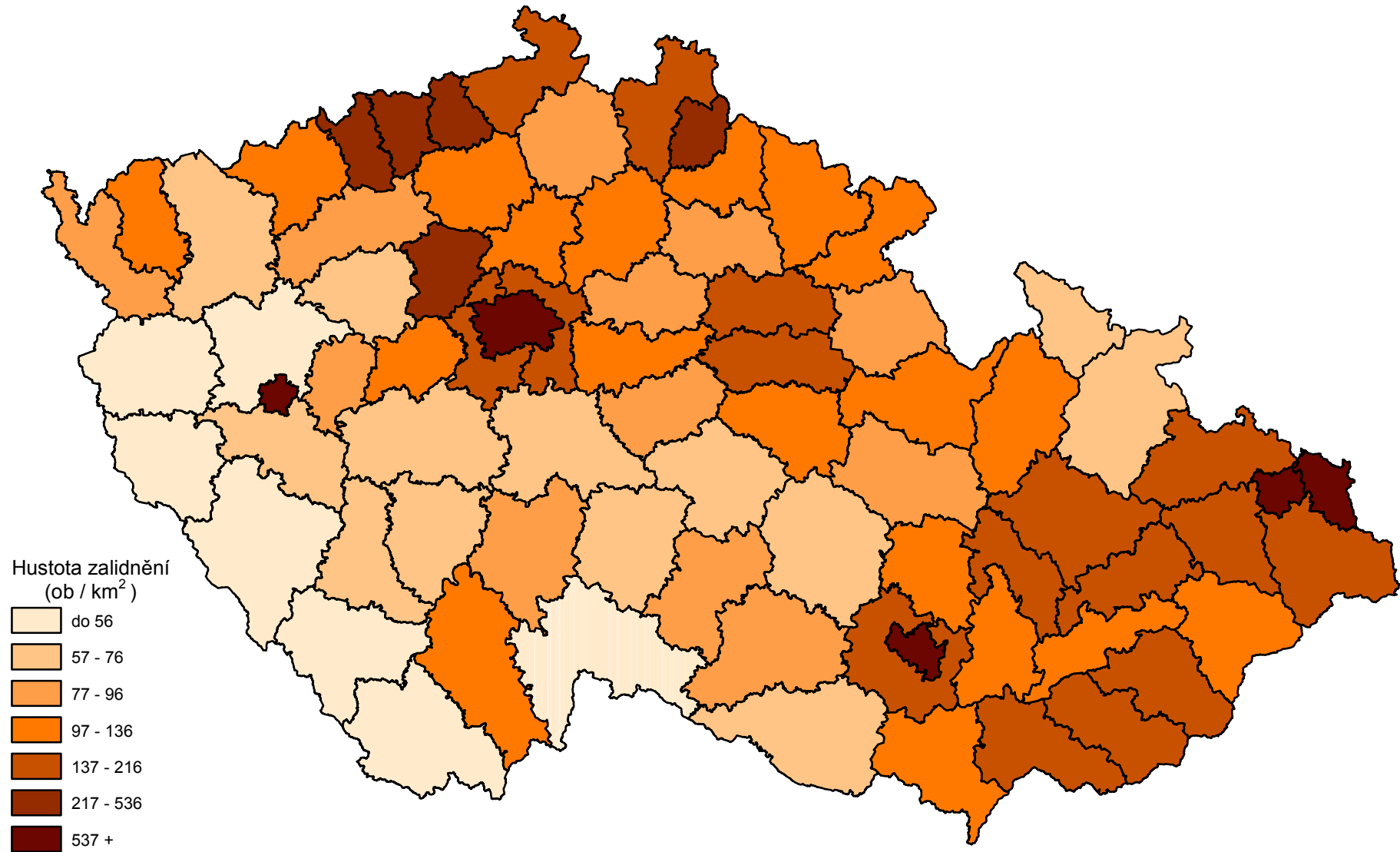
Písmeno B označuje údaje o „počtu narozených dětí v nynějším nebo posledním manželství“ a o „počtu zaměstnanců u zaměstnavatelů“. Tyto údaje nemohou být zveřejněny. Kontrolním protokolem Úřadu pro ochranu osobních údajů byla dne 23. dubna uložena jejich likvidace, kterou svým rozhodnutím čj. 549/01 – KP/RP ze dne 28.6.2001 potvrdil předseda ÚOOÚ. Ve věci je podána ústavní stížnost k Ústavnímu soudu, dosud nevyřešená.

MAPOVÁ ČÁST

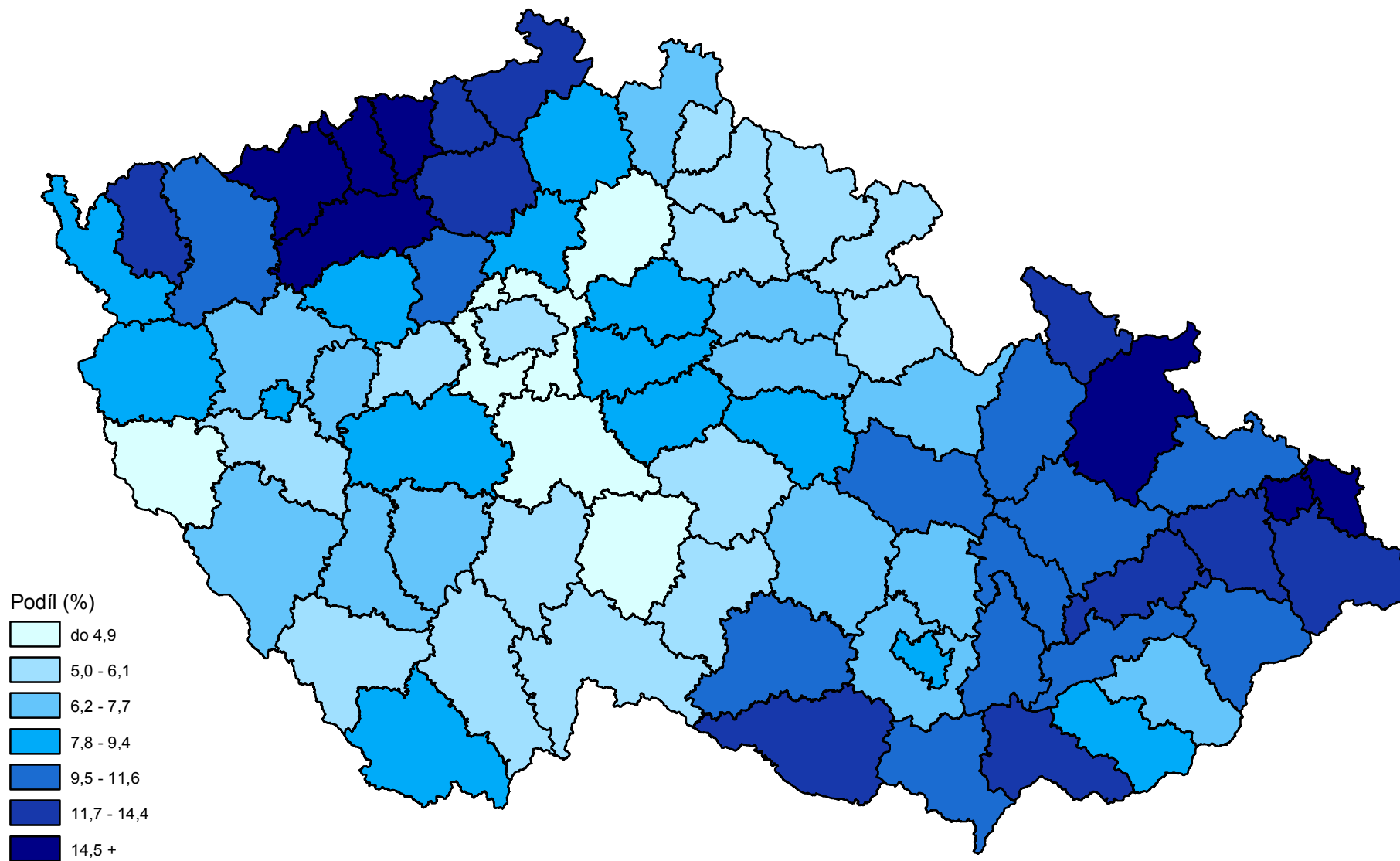
Česká republika



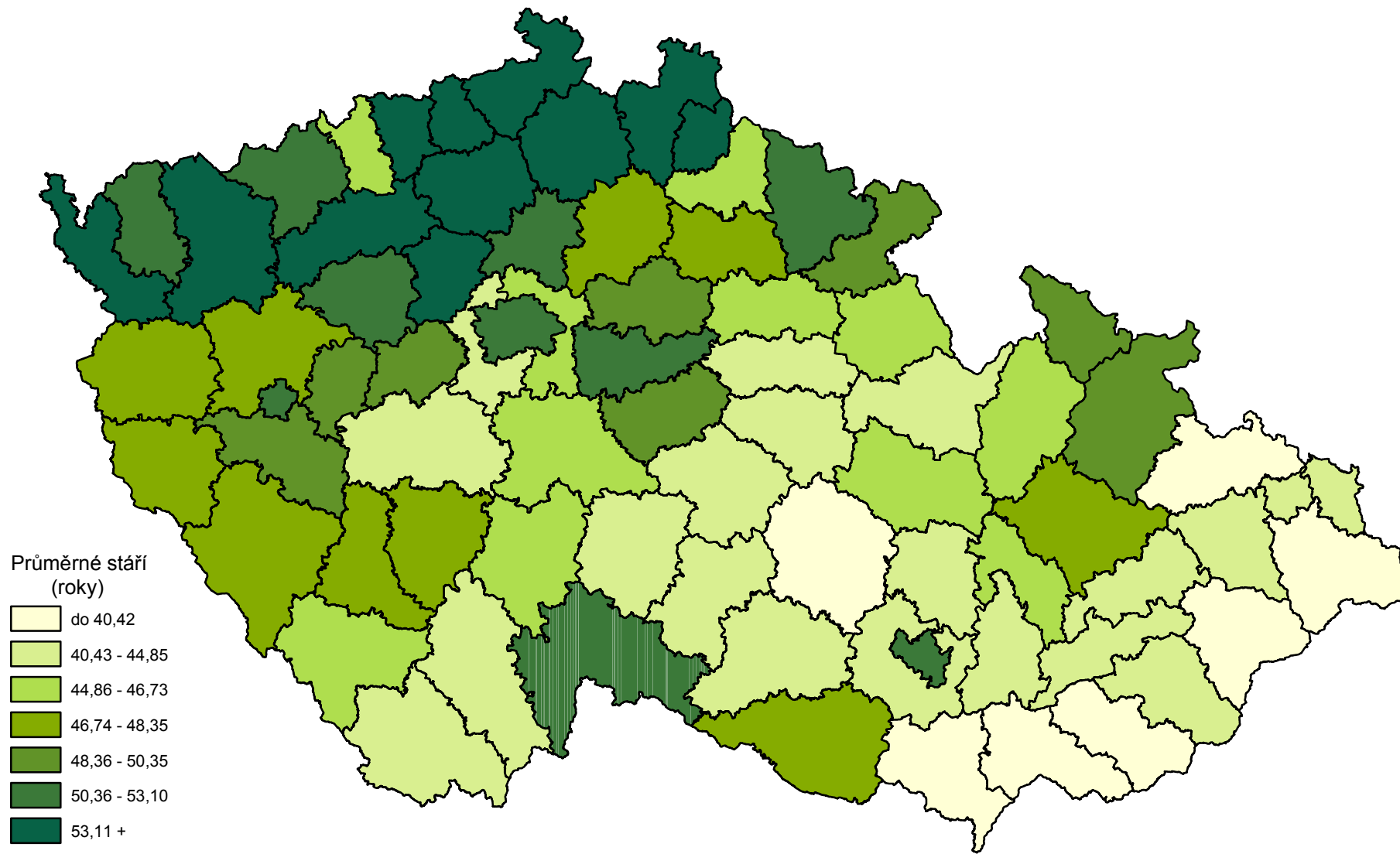
Hustota zalidnění - SLDB 2001



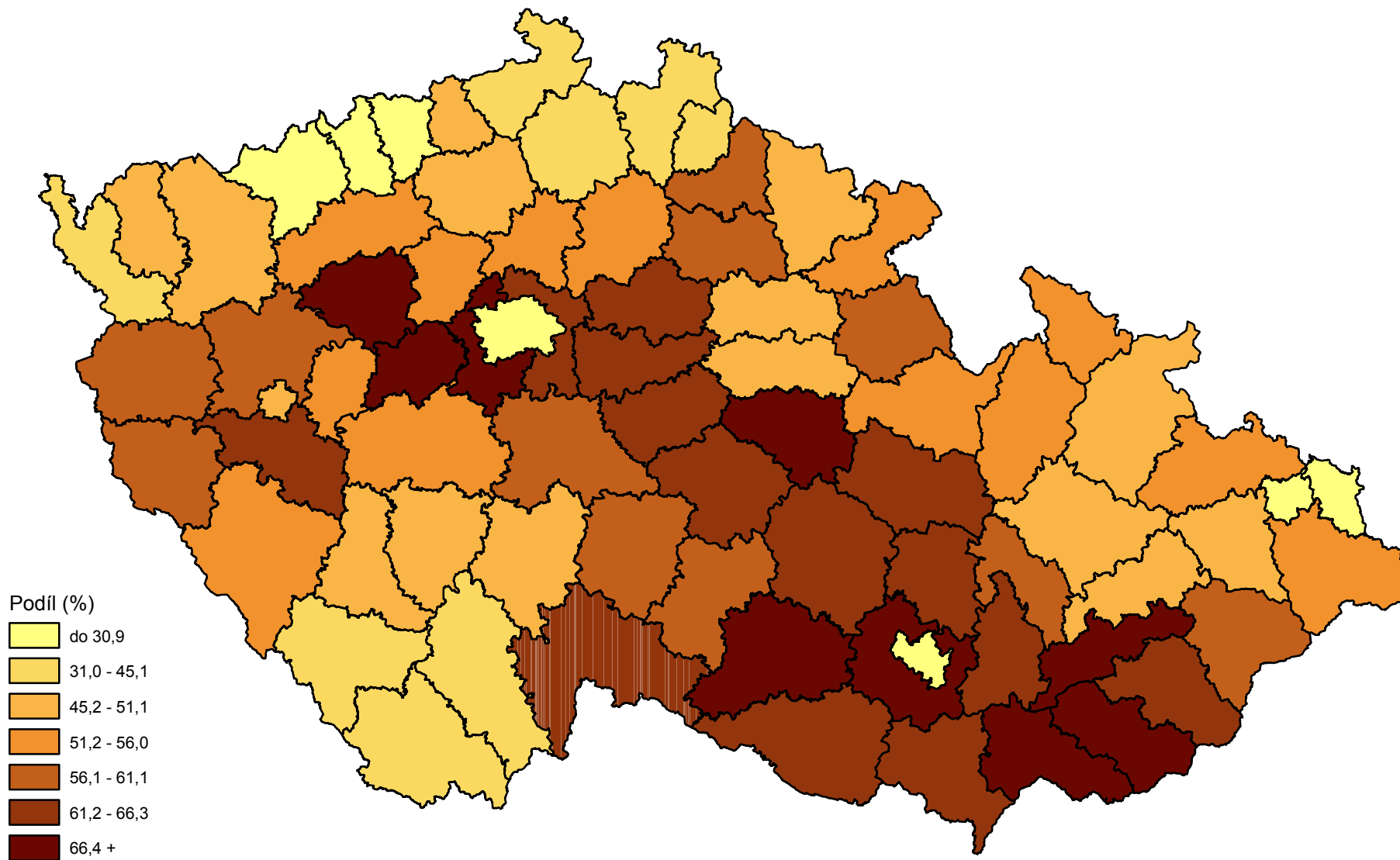
Podíl nezaměstnaných obyvatel z ekonomicky aktivních celkem - SLDB 2001



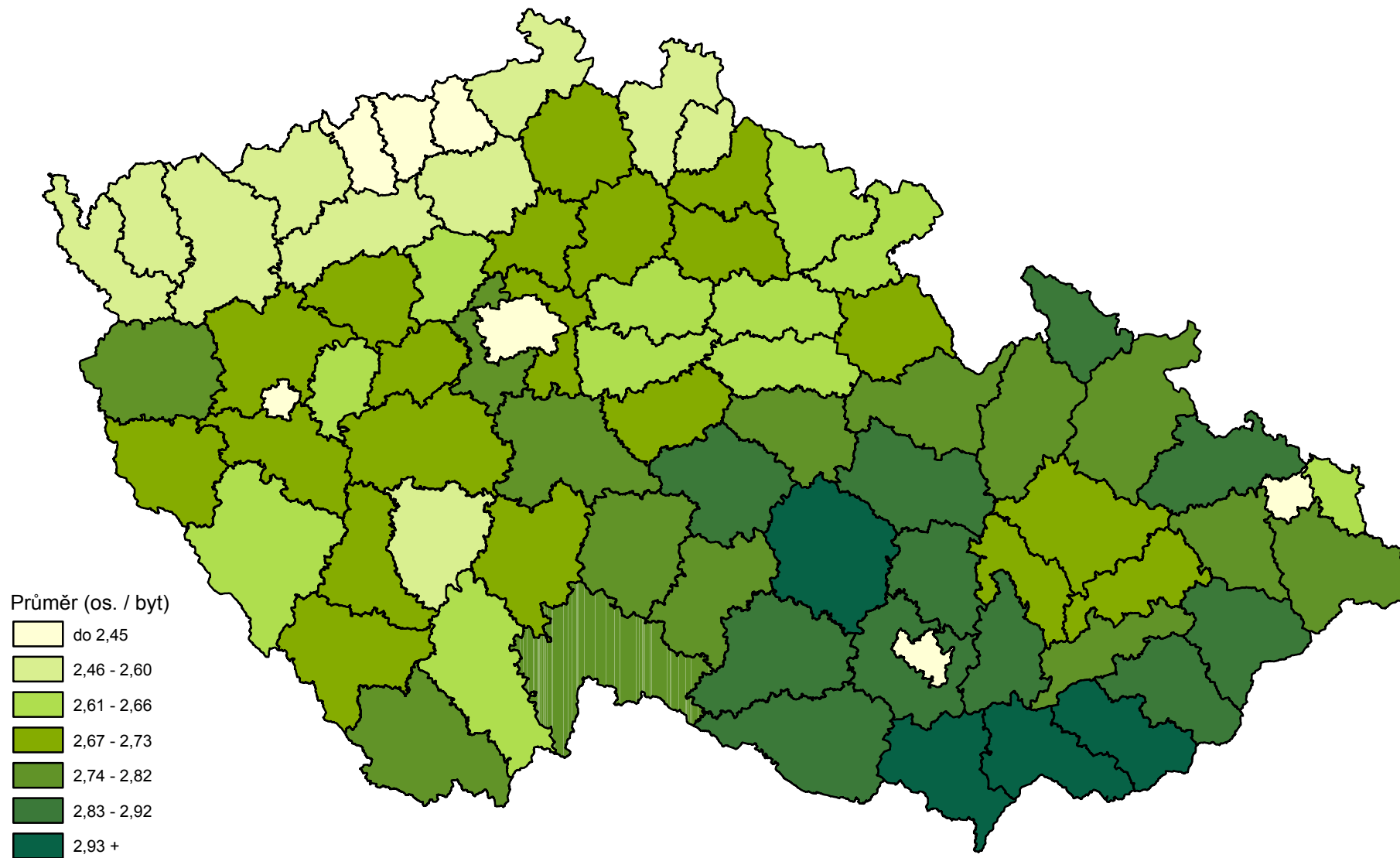
Průměrné stáří trvale obydlených domů - SLDB 2001



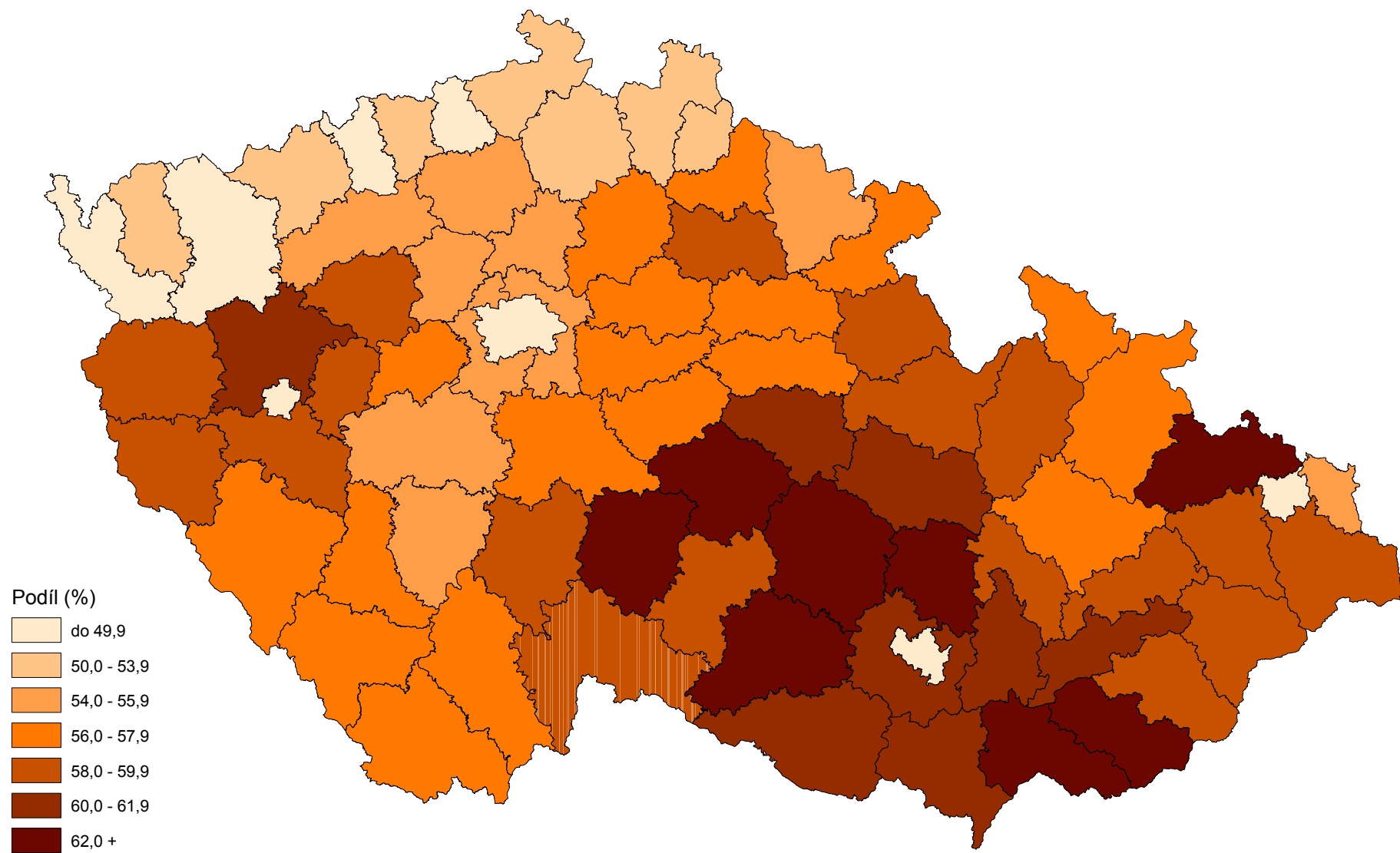
Podíl bytů ve vlastním domě a v osobním vlastnictví z bytů celkem - SLDB 2001



Průměrný počet osob bydlících v bytě - SLDB 2001



Podíl úplných rodin z úhrnu domácností - SLDB 2001



TABULKOVÁ ČÁST

Tab. č. 150 Obyvatelstvo podle pohlaví, rodinného stavu
a podle věku

Litomyšl

Věk	Muži						Ženy						Obyvatelstvo úhrnem
	svobodní	ženatí	rozvedení	ovdovělí	nezjištěno	celkem	svobodné	vdané	rozvedené	ovdovělé	nezjištěno	celkem	
0	50	x	x	x	x	50	56	x	x	x	x	56	106
1	51	x	x	x	x	51	36	x	x	x	x	36	87
2	44	x	x	x	x	44	50	x	x	x	x	50	94
3	43	x	x	x	x	43	47	x	x	x	x	47	90
4	60	x	x	x	x	60	37	x	x	x	x	37	97
0 - 4	248	x	x	x	x	248	226	x	x	x	x	226	474
5	59	x	x	x	x	59	45	x	x	x	x	45	104
6	37	x	x	x	x	37	57	x	x	x	x	57	94
7	66	x	x	x	x	66	68	x	x	x	x	68	134
8	62	x	x	x	x	62	66	x	x	x	x	66	128
9	63	x	x	x	x	63	63	x	x	x	x	63	126
5 - 9	287	x	x	x	x	287	299	x	x	x	x	299	586
10	67	x	x	x	x	67	61	x	x	x	x	61	128
11	57	x	x	x	x	57	69	x	x	x	x	69	126
12	59	x	x	x	x	59	61	x	x	x	x	61	120
13	56	x	x	x	x	56	71	x	x	x	x	71	127
14	68	x	x	x	x	68	75	x	x	x	x	75	143
10 - 14	307	x	x	x	x	307	337	x	x	x	x	337	644
15	58	-	-	-	-	58	64	-	-	-	-	64	122
16	72	-	-	-	1	73	69	-	-	-	-	69	142
17	78	-	-	-	-	78	77	-	-	-	-	77	155
18	75	-	-	-	-	75	81	1	-	-	-	82	157
19	65	-	-	-	-	65	63	1	-	-	-	64	129
15 - 19	348	-	-	-	1	349	354	2	-	-	-	356	705
20	78	-	-	-	-	78	75	3	1	-	1	80	158
21	95	4	-	-	-	99	81	10	-	1	-	92	191
22	93	4	-	-	-	97	69	17	1	-	-	87	184
23	95	13	1	-	-	109	72	26	4	-	-	102	211
24	77	15	-	-	-	92	49	23	2	-	-	74	166
20 - 24	438	36	1	-	-	475	346	79	8	1	1	435	910
25	66	20	3	-	1	90	46	40	4	-	-	90	180
26	61	38	5	-	2	106	38	55	8	-	-	101	207
27	46	36	6	-	-	88	37	55	8	-	-	100	188
28	32	47	1	-	1	81	25	50	5	-	-	80	161
29	28	51	5	-	-	84	12	49	8	1	-	70	154
25 - 29	233	192	20	-	4	449	158	249	33	1	-	441	890
30	16	53	7	-	-	76	11	65	6	1	-	83	159
31	16	41	5	-	-	62	8	59	7	-	1	75	137
32	19	42	6	-	-	67	5	48	9	-	-	62	129
33	13	48	7	-	-	68	4	53	6	-	-	63	131
34	15	39	1	-	-	55	6	49	6	-	-	61	116
30 - 34	79	223	26	-	-	328	34	274	34	1	1	344	672

Tab. č. 150 Obyvatelstvo podle pohlaví, rodinného stavu
a podle věku

Litomyšl

Věk	Muži						Ženy						Obyvatelstvo úhrnem
	svobodní	ženatí	rozvedení	ovdovělí	nezjištěno	celkem	svobodné	vdané	rozvedené	ovdovělé	nezjištěno	celkem	
35	10	48	10	-	-	68	3	39	10	2	-	54	122
36	7	50	11	-	-	68	2	60	8	3	-	73	141
37	12	43	4	-	1	60	3	51	14	-	-	68	128
38	6	40	12	-	-	58	1	52	12	1	-	66	124
39	10	53	8	-	-	71	2	50	8	1	-	61	132
35 - 39	45	234	45	-	1	325	11	252	52	7	-	322	647
40	10	49	4	-	-	63	4	44	10	-	-	58	121
41	3	36	9	2	-	50	1	57	10	-	-	68	118
42	8	52	6	-	-	66	-	48	10	2	-	60	126
43	6	57	9	-	-	72	4	63	17	2	-	86	158
44	6	70	10	-	-	86	1	62	11	4	-	78	164
40 - 44	33	264	38	2	-	337	10	274	58	8	-	350	687
45	7	62	13	1	1	84	3	66	5	2	1	77	161
46	7	57	8	1	-	73	2	62	14	6	-	84	157
47	9	72	6	3	1	91	5	63	6	5	-	79	170
48	5	55	6	-	-	66	3	69	18	7	1	98	164
49	7	80	11	2	-	100	2	53	14	4	1	74	174
45 - 49	35	326	44	7	2	414	15	313	57	24	3	412	826
50	1	55	12	-	-	68	2	67	6	2	-	77	145
51	6	66	9	3	-	84	2	65	3	5	1	76	160
52	3	62	9	3	-	77	6	67	7	3	1	84	161
53	6	68	13	-	-	87	-	56	11	6	-	73	160
54	3	67	8	2	-	80	1	65	8	5	-	79	159
50 - 54	19	318	51	8	-	396	11	320	35	21	2	389	785
55	3	47	5	2	-	57	4	52	13	10	-	79	136
56	2	43	4	-	-	49	4	42	7	5	-	58	107
57	1	48	4	2	-	55	2	44	5	9	-	60	115
58	3	58	2	3	-	66	4	40	4	6	-	54	120
59	-	44	3	2	-	49	2	41	8	10	1	62	111
55 - 59	9	240	18	9	-	276	16	219	37	40	1	313	589
60	2	48	5	2	-	57	1	42	7	11	-	61	118
61	3	31	3	1	-	38	1	41	3	15	-	60	98
62	1	35	3	3	1	43	1	42	-	11	-	54	97
63	5	32	4	1	-	42	1	34	3	6	-	44	86
64	-	45	1	3	-	49	1	37	1	9	-	48	97
60 - 64	11	191	16	10	1	229	5	196	14	52	-	267	496
65	3	34	1	3	-	41	-	42	7	13	-	62	103
66	1	31	-	2	-	34	3	30	4	18	-	55	89
67	-	32	1	2	-	35	3	39	1	13	-	56	91
68	3	44	-	1	-	48	-	22	4	13	-	39	87
69	-	42	3	4	-	49	1	22	4	25	-	52	101
65 - 69	7	183	5	12	-	207	7	155	20	82	-	264	471

Tab. č. 150 Obyvatelstvo podle pohlaví, rodinného stavu
a podle věku

Litomyšl

Věk	Muži						Ženy						Obyvatelstvo úhrnem
	svobodní	ženatí	rozvedení	ovdovělí	nezjištěno	celkem	svobodné	vdané	rozvedené	ovdovělé	nezjištěno	celkem	
70	1	37	1	3	-	42	3	27	9	24	-	63	105
71	1	33	-	5	-	39	1	16	2	29	-	48	87
72	-	18	1	5	-	24	4	14	3	24	-	45	69
73	1	14	-	4	-	19	4	14	4	23	-	45	64
74	1	26	-	6	-	33	2	15	4	28	-	49	82
70 - 74	4	128	2	23	-	157	14	86	22	128	-	250	407
75	-	26	2	2	-	30	4	13	2	23	-	42	72
76	2	14	2	4	-	22	2	10	3	25	-	40	62
77	1	14	2	5	-	22	1	10	1	25	-	37	59
78	1	12	-	1	-	14	1	11	3	19	-	34	48
79	-	5	-	5	-	10	-	10	1	35	-	46	56
75 - 79	4	71	6	17	-	98	8	54	10	127	-	199	297
80	1	17	-	6	-	24	1	1	3	22	-	27	51
81	-	12	-	2	-	14	1	3	-	16	-	20	34
82	-	5	-	1	-	6	-	-	1	11	-	12	18
83	-	5	1	3	-	9	-	4	-	9	-	13	22
84	-	4	-	4	-	8	-	-	1	6	-	7	15
80 - 84	1	43	1	16	-	61	2	8	5	64	-	79	140
85	2	4	-	4	-	10	1	-	1	17	-	19	29
86	1	-	-	6	-	7	2	-	-	13	1	16	23
87	-	3	1	5	-	9	-	-	1	10	-	11	20
88	1	1	-	3	-	5	1	-	2	14	-	17	22
89	-	2	1	3	-	6	-	-	-	3	-	3	9
85 - 89	4	10	2	21	-	37	4	-	4	57	1	66	103
90	-	-	-	2	-	2	-	-	-	7	-	7	9
91	-	-	-	-	-	-	1	-	-	4	-	5	5
92	-	1	-	-	-	1	-	-	-	2	-	2	3
93	-	-	-	1	-	1	-	-	-	4	-	4	5
94	-	-	-	-	-	-	-	-	-	-	-	-	-
90 - 94	-	1	-	3	-	4	1	-	-	17	-	18	22
95 - 99	-	-	-	1	-	1	-	-	-	3	-	3	4
100+	-	-	-	-	-	-	-	-	-	-	-	-	-
nezjištěno	1	-	-	-	1	2	-	1	-	-	-	1	3
Úhrn	2113	2460	275	129	10	4987	1858	2482	389	633	9	5371	10358

1. Muži

Tab. č. 151 Obyvatelstvo podle ekonomické aktivity, podle věku
a podle pohlaví

Litomyšl

Věk	Osoby ekonomicky aktivní						Osoby ekonomicky neaktivní				Obyvatelstvo s nezjištěnou ekonomickou aktivitou	Obyvatelstvo úhrnem
	celkem	zaměstnané osoby celkem	v tom			nezaměstnaní	celkem	v tom				
			pracující studenti, učni	pracující důchodci	ženy na mateřské dovolené			nepracující důchodci	ostatní s vlastním zdrojem obživy	ostatní ekonomicky neaktivní		
0 - 14	x	x	x	x	x	x	842	x	x	842	x	842
15	-	-	-	-	-	-	58	-	-	58	-	58
16	-	-	-	-	-	-	71	-	-	71	2	73
17	3	-	-	-	-	-	73	-	-	73	2	78
18	4	2	-	-	-	-	70	-	-	70	1	75
19	16	10	1	-	-	-	48	-	-	48	1	65
15 - 19	23	12	1	-	-	-	320	-	-	320	6	349
20	48	36	2	-	-	-	30	-	-	30	-	78
21	74	56	1	-	-	-	25	-	-	25	-	99
22	71	63	4	-	-	-	26	1	-	25	-	97
23	92	76	8	-	-	-	17	1	-	16	-	109
24	86	76	3	-	-	-	6	-	1	5	-	92
20 - 24	371	307	18	-	-	-	104	2	1	101	-	475
25	82	77	1	-	-	-	7	3	-	4	1	90
26	101	93	1	2	-	-	4	-	2	2	1	106
27	82	74	1	-	-	-	5	-	2	3	1	88
28	79	72	-	-	-	-	7	-	1	-	1	81
29	81	75	-	-	-	-	6	-	-	1	2	84
25 - 29	425	391	3	2	-	-	18	3	5	10	6	449
30	75	70	-	-	-	-	1	1	-	-	-	76
31	61	60	-	-	-	-	1	-	-	-	1	62
32	64	59	-	-	-	-	5	2	-	-	1	67
33	67	62	-	-	-	-	5	-	1	-	-	68
34	55	52	-	-	-	-	3	-	-	-	-	55
30 - 34	322	303	-	-	-	-	19	4	3	1	2	328
35	67	62	x	-	-	-	5	-	-	-	1	68
36	66	63	x	-	-	-	3	2	-	-	-	68
37	59	57	x	-	-	-	2	-	-	-	1	60
38	57	54	x	-	-	-	3	1	1	-	-	58
39	69	66	x	1	-	-	3	2	-	-	-	71
35 - 39	318	302	x	1	-	-	16	5	4	1	2	325
40	63	57	x	-	-	-	6	-	-	-	-	63
41	48	44	x	-	-	-	4	2	-	-	-	50
42	64	63	x	1	-	-	1	2	1	-	-	66
43	71	63	x	-	-	-	8	-	-	-	1	72
44	83	79	x	-	-	-	4	3	3	-	-	86
40 - 44	329	306	x	1	-	-	23	7	6	1	1	337
45	80	76	x	1	-	-	4	2	2	-	2	84
46	70	66	x	1	-	-	4	3	3	-	-	73
47	86	84	x	1	-	-	2	5	5	-	-	91
48	61	59	x	-	-	-	2	5	-	-	-	66
49	95	85	x	-	-	-	10	4	3	1	1	100
45 - 49	392	370	x	3	-	-	22	19	18	1	3	414

1. Muži

Tab. č. 151 Obyvatelstvo podle ekonomické aktivity, podle věku
a podle pohlaví

Litomyšl

Věk	Osoby ekonomicky aktivní						Osoby ekonomicky neaktivní				Obyvatelstvo s nezjištěnou ekonomickou aktivitou	Obyvatelstvo úhrnem
	celkem	zaměstnané osoby celkem	v tom			nezaměstnaní	celkem	v tom				
			pracující studenti, učni	pracující důchodci	ženy na mateřské dovolené			nepracující důchodci	ostatní s vlastním zdrojem obživy	ostatní ekonomicky neaktivní		
50	68	66	x	1	x	2	-	-	-	-	-	68
51	80	79	x	1	x	1	3	3	-	-	1	84
52	68	66	x	1	x	2	8	8	-	-	1	77
53	85	80	x	1	x	5	2	2	-	-	-	87
54	71	68	x	-	x	3	7	6	1	-	2	80
50 - 54	372	359	x	4	x	13	20	19	1	-	4	396
55	47	44	x	-	x	3	10	8	2	-	-	57
56	45	44	x	-	x	1	4	4	-	-	-	49
57	50	46	x	-	x	4	5	5	-	-	-	55
58	40	36	x	4	x	4	26	25	1	-	-	66
59	26	25	x	3	x	1	23	23	-	-	-	49
55 - 59	208	195	x	7	x	13	68	65	3	-	-	276
60	29	29	x	4	x	-	28	28	-	-	-	57
61	9	9	x	7	x	-	29	29	-	-	-	38
62	7	7	x	4	x	-	35	35	-	-	1	43
63	8	8	x	5	x	-	34	34	-	-	-	42
64	8	8	x	6	x	-	41	41	-	-	-	49
60 - 64	61	61	x	26	x	-	167	167	-	-	1	229
65	8	8	x	8	x	-	33	33	-	-	-	41
66	5	5	x	5	x	-	29	29	-	-	-	34
67	4	4	x	4	x	-	31	31	-	-	-	35
68	7	7	x	6	x	-	41	41	-	-	-	48
69	1	1	x	1	x	-	48	48	-	-	-	49
65 - 69	25	25	x	24	x	-	182	182	-	-	-	207
70	5	5	x	4	x	-	37	37	-	-	-	42
71	2	2	x	2	x	-	37	37	-	-	-	39
72	2	2	x	2	x	-	22	22	-	-	-	24
73	3	3	x	3	x	-	16	16	-	-	-	19
74	1	1	x	1	x	-	32	32	-	-	-	33
70 - 74	13	13	x	12	x	-	144	144	-	-	-	157
75 - 79	-	-	x	-	x	-	98	98	-	-	-	98
80 - 84	-	-	x	-	x	-	61	61	-	-	-	61
85 - 89	-	-	x	-	x	-	37	37	-	-	-	37
90 - 94	-	-	x	-	x	-	4	4	-	-	-	4
95+	-	-	x	-	x	-	1	1	-	-	-	1
nezjištěno	1	-	-	-	-	1	-	-	-	-	1	2
Úhrn	2860	2644	22	80	-	216	2101	814	14	1273	26	4987
z toho ve věku:												
15 - 64	2821	2606	22	44	-	215	732	287	14	431	25	3578
65+	38	38	x	36	x	-	527	527	-	-	-	565

2. Ženy

Tab. č. 151 Obyvatelstvo podle ekonomické aktivity, podle věku a podle pohlaví

Litomyšl

Věk	Osoby ekonomicky aktivní						Osoby ekonomicky neaktivní				Obyvatelstvo s nezjištěnou ekonomickou aktivitou	Obyvatelstvo úhrnem
	celkem	zaměstnané osoby celkem	v tom z toho			nezaměstnaní	celkem	nepracující důchodci	v tom			
			pracující studenti, učni	pracující důchodci	ženy na mateřské dovolené				ostatní s vlastním zdrojem obživy	ostatní ekonomicky neaktivní		
0 - 14	x	x	x	x	x	x	862	x	x	862	x	862
15	-	-	-	-	-	-	64	-	-	64	-	64
16	-	-	-	-	-	-	69	-	-	69	-	69
17	2	2	1	-	-	-	75	-	-	75	-	77
18	5	2	-	-	-	3	77	-	2	75	-	82
19	13	7	1	-	-	6	51	-	1	50	-	64
15 - 19	20	11	2	-	-	9	336	-	3	333	-	356
20	45	33	-	-	-	12	35	1	4	30	-	80
21	50	38	2	-	1	12	42	-	8	34	-	92
22	61	48	3	-	2	13	26	-	12	14	-	87
23	71	64	4	-	6	7	31	-	9	22	-	102
24	57	53	-	-	5	4	17	-	9	8	-	74
20 - 24	284	236	9	-	14	48	151	1	42	108	-	435
25	73	65	1	-	10	8	17	2	11	4	-	90
26	74	64	-	-	9	10	27	-	22	5	-	101
27	80	70	-	-	5	10	19	-	13	6	1	100
28	60	54	-	-	7	6	19	-	17	2	1	80
29	58	50	-	-	4	8	11	-	7	4	1	70
25 - 29	345	303	1	-	35	42	93	2	70	21	3	441
30	67	58	-	-	6	9	16	3	11	2	-	83
31	58	51	-	1	5	7	17	-	14	3	-	75
32	51	46	-	2	8	5	11	2	5	4	-	62
33	57	54	-	-	2	3	6	-	4	2	-	63
34	57	52	-	1	3	5	4	-	2	2	-	61
30 - 34	290	261	-	4	24	29	54	5	36	13	-	344
35	48	42	x	-	-	6	5	2	2	1	1	54
36	67	62	x	-	2	5	5	1	3	1	1	73
37	55	51	x	-	1	4	12	4	7	1	1	68
38	62	58	x	1	-	4	4	-	3	1	-	66
39	59	54	x	-	-	5	2	-	1	1	-	61
35 - 39	291	267	x	1	3	24	28	7	16	5	3	322
40	52	50	x	-	-	2	6	2	3	1	-	58
41	64	60	x	-	-	4	3	1	-	2	1	68
42	55	52	x	-	-	3	5	3	1	1	-	60
43	79	74	x	-	-	5	6	4	1	1	1	86
44	76	67	x	-	-	9	2	2	-	-	-	78
40 - 44	326	303	x	-	-	23	22	12	5	5	2	350
45	70	67	x	1	-	3	6	3	2	1	1	77
46	82	79	x	-	-	3	2	1	-	1	-	84
47	73	70	x	-	-	3	6	4	2	-	-	79
48	94	83	x	1	-	11	4	3	-	1	-	98
49	70	65	x	-	-	5	4	1	-	3	-	74
45 - 49	389	364	x	2	-	25	22	12	4	6	1	412

2. Ženy

Tab. č. 151 Obyvatelstvo podle ekonomické aktivity, podle věku
a podle pohlaví

Litomyšl

Věk	Osoby ekonomicky aktivní						Osoby ekonomicky neaktivní				Obyvatelstvo s nezjištěnou ekonomickou aktivitou	Obyvatelstvo úhrnem
	celkem	zaměstnané osoby celkem	v tom			nezaměstnaní	celkem	v tom				
			pracující studenti, učni	pracující důchodci	ženy na mateřské dovolené			nepracující důchodci	ostatní s vlastním zdrojem obživy	ostatní ekonomicky neaktivní		
50	70	66	x	1	x	4	7	5	2	-	-	77
51	68	62	x	1	x	6	7	6	-	1	1	76
52	76	66	x	-	x	10	7	6	1	-	1	84
53	56	51	x	1	x	5	17	16	1	-	-	73
54	47	46	x	3	x	1	32	31	1	-	-	79
50 - 54	317	291	x	6	x	26	70	64	5	1	2	389
55	35	34	x	2	x	1	44	43	1	-	-	79
56	18	18	x	2	x	-	40	39	1	-	-	58
57	12	12	x	3	x	-	48	47	1	-	-	60
58	3	3	x	2	x	-	51	51	-	-	-	54
59	12	12	x	10	x	-	50	50	-	-	-	62
55 - 59	80	79	x	19	x	1	233	230	3	-	-	313
60	12	12	x	12	x	-	49	49	-	-	-	61
61	11	11	x	11	x	-	49	49	-	-	-	60
62	2	2	x	1	x	-	52	52	-	-	-	54
63	4	4	x	4	x	-	39	39	-	-	1	44
64	5	5	x	4	x	-	43	43	-	-	-	48
60 - 64	34	34	x	32	x	-	232	232	-	-	1	267
65	4	4	x	4	x	-	58	58	-	-	-	62
66	4	4	x	4	x	-	51	51	-	-	-	55
67	2	2	x	2	x	-	54	54	-	-	-	56
68	3	3	x	3	x	-	36	36	-	-	-	39
69	2	2	x	2	x	-	50	49	1	-	-	52
65 - 69	15	15	x	15	x	-	249	248	1	-	-	264
70	2	2	x	2	x	-	61	61	-	-	-	63
71	-	-	x	-	x	-	48	48	-	-	-	48
72	-	-	x	-	x	-	45	45	-	-	-	45
73	-	-	x	-	x	-	45	45	-	-	-	45
74	1	1	x	-	x	-	48	48	-	-	-	49
70 - 74	3	3	x	2	x	-	247	247	-	-	-	250
75 - 79	-	-	x	-	x	-	199	199	-	-	-	199
80 - 84	-	-	x	-	x	-	79	79	-	-	-	79
85 - 89	-	-	x	-	x	-	66	66	-	-	-	66
90 - 94	-	-	x	-	x	-	18	18	-	-	-	18
95+	-	-	x	-	x	-	3	3	-	-	-	3
nezjištěno	-	-	-	-	-	-	1	1	-	-	-	1
Úhrn	2394	2167	12	81	76	227	2965	1426	185	1354	12	5371
z toho ve věku:												
15 - 64	2376	2149	12	64	76	227	1241	565	184	492	12	3629
65+	18	18	x	17	x	-	861	860	1	-	-	879

3. Muži a ženy úhrnem

Tab. č. 151 Obyvatelstvo podle ekonomické aktivity, podle věku a podle pohlaví

Litomyšl

Věk	Osoby ekonomicky aktivní							Osoby ekonomicky neaktivní				Obyvatelstvo s nezjištěnou ekonomickou aktivitou	Obyvatelstvo úhrnem
	celkem	zaměstnané osoby celkem	v tom				nezaměstnaní	celkem	v tom				
			pracující studenti, učni	pracující důchodci	ženy na mateřské dovolené	nepracující důchodci			ostatní s vlastním zdrojem obživy	ostatní ekonomicky neaktivní			
0 - 14	x	x	x	x	x	x	x	1704	x	x	1704	x	1704
15	-	-	-	-	-	-	-	122	-	-	122	-	122
16	-	-	-	-	-	-	-	140	-	-	140	2	142
17	5	2	1	-	-	-	3	148	-	-	148	2	155
18	9	4	-	-	-	-	5	147	-	2	145	1	157
19	29	17	2	-	-	-	12	99	-	1	98	1	129
15 - 19	43	23	3	-	-	-	20	656	-	3	653	6	705
20	93	69	2	-	-	-	24	65	1	4	60	-	158
21	124	94	3	-	-	1	30	67	-	8	59	-	191
22	132	111	7	-	-	2	21	52	1	12	39	-	184
23	163	140	12	-	-	6	23	48	1	9	38	-	211
24	143	129	3	-	-	5	14	23	-	10	13	-	166
20 - 24	655	543	27	-	-	14	112	255	3	43	209	-	910
25	155	142	2	-	-	10	13	24	5	11	8	1	180
26	175	157	1	2	-	9	18	31	-	24	7	1	207
27	162	144	1	-	-	5	18	24	-	15	9	2	188
28	139	126	-	-	-	7	13	20	-	18	2	2	161
29	139	125	-	-	-	4	14	12	-	7	5	3	154
25 - 29	770	694	4	2	-	35	76	111	5	75	31	9	890
30	142	128	-	-	-	6	14	17	4	11	2	-	159
31	119	111	-	-	1	5	8	17	-	14	3	1	137
32	115	105	-	-	2	8	10	13	4	5	4	1	129
33	124	116	-	-	-	2	8	7	-	5	2	-	131
34	112	104	-	-	1	3	8	4	-	2	2	-	116
30 - 34	612	564	-	-	4	24	48	58	8	37	13	2	672
35	115	104	x	-	-	-	11	5	2	2	1	2	122
36	133	125	x	-	-	2	8	7	3	3	1	1	141
37	114	108	x	-	-	1	6	12	4	7	1	2	128
38	119	112	x	1	-	-	7	5	-	4	1	-	124
39	128	120	x	1	-	-	8	4	2	1	1	-	132
35 - 39	609	569	x	2	-	3	40	33	11	17	5	5	647
40	115	107	x	-	-	-	8	6	2	3	1	-	121
41	112	104	x	-	-	-	8	5	3	-	2	1	118
42	119	115	x	1	-	-	4	7	4	2	1	-	126
43	150	137	x	-	-	-	13	6	4	1	1	2	158
44	159	146	x	-	-	-	13	5	5	-	-	-	164
40 - 44	655	609	x	1	-	-	46	29	18	6	5	3	687
45	150	143	x	2	-	-	7	8	5	2	1	3	161
46	152	145	x	1	-	-	7	5	4	-	1	-	157
47	159	154	x	1	-	-	5	11	9	2	-	-	170
48	155	142	x	1	-	-	13	9	8	-	1	-	164
49	165	150	x	-	-	-	15	8	4	1	3	1	174
45 - 49	781	734	x	5	-	-	47	41	30	5	6	4	826

3. Muži a ženy úhrnem

Tab. č. 151 Obyvatelstvo podle ekonomické aktivity, podle věku a podle pohlaví

Litomyšl

Věk	Osoby ekonomicky aktivní						Osoby ekonomicky neaktivní				Obyvatelstvo s nezjištěnou ekonomickou aktivitou	Obyvatelstvo úhrnem
	celkem	zaměstnané osoby celkem	v tom z toho			nezaměstnaní	celkem	v tom				
			pracující studenti, učni	pracující důchodci	ženy na mateřské dovolené			nepracující důchodci	ostatní s vlastním zdrojem obživy	ostatní ekonomicky neaktivní		
50	138	132	x	2	x	6	7	5	2	-	-	145
51	148	141	x	2	x	7	10	9	-	1	2	160
52	144	132	x	1	x	12	15	14	1	-	2	161
53	141	131	x	2	x	10	19	18	1	-	-	160
54	118	114	x	3	x	4	39	37	2	-	2	159
50 - 54	689	650	x	10	x	39	90	83	6	1	6	785
55	82	78	x	2	x	4	54	51	3	-	-	136
56	63	62	x	2	x	1	44	43	1	-	-	107
57	62	58	x	3	x	4	53	52	1	-	-	115
58	43	39	x	6	x	4	77	76	1	-	-	120
59	38	37	x	13	x	1	73	73	-	-	-	111
55 - 59	288	274	x	26	x	14	301	295	6	-	-	589
60	41	41	x	16	x	-	77	77	-	-	-	118
61	20	20	x	18	x	-	78	78	-	-	-	98
62	9	9	x	5	x	-	87	87	-	-	1	97
63	12	12	x	9	x	-	73	73	-	-	1	86
64	13	13	x	10	x	-	84	84	-	-	-	97
60 - 64	95	95	x	58	x	-	399	399	-	-	2	496
65	12	12	x	12	x	-	91	91	-	-	-	103
66	9	9	x	9	x	-	80	80	-	-	-	89
67	6	6	x	6	x	-	85	85	-	-	-	91
68	10	10	x	9	x	-	77	77	-	-	-	87
69	3	3	x	3	x	-	98	97	1	-	-	101
65 - 69	40	40	x	39	x	-	431	430	1	-	-	471
70	7	7	x	6	x	-	98	98	-	-	-	105
71	2	2	x	2	x	-	85	85	-	-	-	87
72	2	2	x	2	x	-	67	67	-	-	-	69
73	3	3	x	3	x	-	61	61	-	-	-	64
74	2	2	x	1	x	-	80	80	-	-	-	82
70 - 74	16	16	x	14	x	-	391	391	-	-	-	407
75 - 79	-	-	x	-	x	-	297	297	-	-	-	297
80 - 84	-	-	x	-	x	-	140	140	-	-	-	140
85 - 89	-	-	x	-	x	-	103	103	-	-	-	103
90 - 94	-	-	x	-	x	-	22	22	-	-	-	22
95+	-	-	x	-	x	-	4	4	-	-	-	4
nezjištěno	1	-	-	-	-	1	1	1	-	-	1	3
Úhrn	5254	4811	34	161	76	443	5066	2240	199	2627	38	10358
z toho ve věku:												
15 - 64	5197	4755	34	108	76	442	1973	852	198	923	37	7207
65+	56	56	x	53	x	-	1388	1387	1	-	-	1444

Tab. č. 152 Obyvatelstvo podle národnosti a podle pohlaví a věku

Litomyšl

Pohlaví, věk	Národnost											
	česká	moravská	slezská	slovenská	polská	německá	romská	maďarská	ukrajinská	ruská	rusínská	
Muži												
0 - 4	242	-	-	-	-	-	-	-	-	-	-	-
5 - 9	279	-	-	1	-	-	-	1	-	1	-	-
10 - 14	301	-	-	1	1	-	-	-	1	-	-	-
15 - 19	343	-	-	1	-	-	-	-	-	-	-	-
20 - 24	466	1	-	1	1	-	-	-	-	2	-	-
25 - 29	434	1	-	5	-	2	-	1	1	2	-	-
30 - 34	310	1	-	6	-	-	-	-	-	4	-	-
35 - 39	314	1	1	3	-	-	-	-	-	-	-	-
40 - 44	324	1	-	4	-	-	1	1	1	2	-	-
45 - 49	396	-	-	4	-	-	1	1	1	3	-	-
50 - 54	386	-	-	4	-	1	-	-	-	1	-	-
55 - 59	265	2	-	4	-	1	-	1	-	-	-	-
60 - 64	218	-	-	4	-	1	-	-	-	1	-	-
65 - 69	203	1	-	1	-	-	-	-	-	-	-	-
70 - 74	155	-	-	-	-	1	-	-	-	-	-	-
75 - 79	93	-	-	3	1	-	-	-	-	-	-	-
80+	102	-	-	-	-	-	-	-	-	-	-	-
nezjištěno	1	-	-	-	-	-	-	-	-	-	-	-
celkem	4832	8	1	42	3	6	3	5	16	-	-	-
%	96,9	0,2	0,0	0,8	0,1	0,1	0,1	0,1	0,3	-	-	-
Ženy												
0 - 4	221	-	-	-	-	-	-	-	-	-	-	-
5 - 9	296	-	-	-	-	-	-	-	-	-	-	-
10 - 14	333	-	-	1	-	-	-	-	-	-	-	-
15 - 19	354	-	-	1	-	-	-	-	-	-	-	-
20 - 24	428	-	-	1	1	-	-	-	-	-	-	-
25 - 29	425	1	-	1	2	-	-	-	-	6	-	-
30 - 34	337	-	-	1	-	-	-	-	-	3	-	-
35 - 39	309	1	-	5	1	-	-	1	1	-	-	-
40 - 44	337	1	-	2	3	-	-	-	-	-	-	-
45 - 49	378	1	-	7	23	-	-	-	1	-	-	-
50 - 54	353	1	-	13	13	-	-	1	-	-	-	-
55 - 59	289	2	-	14	3	1	-	-	-	-	-	-
60 - 64	252	1	-	7	-	1	-	-	-	-	-	-
65 - 69	257	3	-	2	1	-	-	-	-	-	-	-
70 - 74	247	-	-	-	1	2	-	-	-	-	-	-
75 - 79	196	-	-	-	-	1	-	-	-	-	-	-
80+	160	1	-	-	-	-	-	-	-	-	-	-
nezjištěno	-	-	-	-	-	-	-	-	-	-	-	-
celkem	5172	12	-	55	48	5	-	2	11	-	-	-
%	96,3	0,2	-	1,0	0,9	0,1	-	0,0	0,2	-	-	-

Tab. č. 152 Obyvatelstvo podle národnosti a podle pohlaví a věku

Litomyšl

Pohlaví, věk	Národnost										Obyvatelstvo celkem	
	bulharská	rumunská	řecká	vietnamská	albánská	chorvatská	srbská	jiná	dvojí	nezjištěno		
Muži												
0 - 4	-	-	-	1	-	-	-	-	1	4	248	
5 - 9	-	-	-	-	-	-	-	-	-	5	287	
10 - 14	-	-	-	-	-	-	-	-	-	3	307	
15 - 19	-	-	-	-	-	-	-	-	-	5	349	
20 - 24	-	-	-	-	-	-	-	1	-	3	475	
25 - 29	-	-	-	-	-	-	-	-	-	4	449	
30 - 34	-	-	-	1	-	-	-	-	-	6	328	
35 - 39	-	-	-	2	-	-	-	1	-	3	325	
40 - 44	-	-	-	1	-	-	-	-	-	3	337	
45 - 49	1	-	-	-	-	-	-	1	-	7	414	
50 - 54	1	-	-	-	-	-	-	1	-	2	396	
55 - 59	-	-	-	-	-	1	-	-	-	2	276	
60 - 64	-	-	-	-	-	-	-	-	-	5	229	
65 - 69	-	-	-	-	-	-	-	-	-	2	207	
70 - 74	-	-	-	-	-	-	-	-	-	1	157	
75 - 79	-	-	-	-	-	-	-	-	-	1	98	
80+	-	-	-	-	-	-	-	-	-	1	103	
nezjištěno	-	-	-	-	-	-	-	-	-	1	2	
celkem	2	-	-	5	-	1	-	4	1	58	4987	
%	0,0	-	-	0,1	-	0,0	-	0,1	0,0	1,2	100,0	
Ženy												
0 - 4	-	-	-	2	-	-	-	-	-	3	226	
5 - 9	-	-	-	-	1	-	-	-	-	2	299	
10 - 14	-	-	-	-	-	-	-	-	-	3	337	
15 - 19	-	-	-	-	-	-	-	-	-	1	356	
20 - 24	-	-	-	1	-	-	-	-	-	4	435	
25 - 29	-	-	-	1	-	-	-	-	-	5	441	
30 - 34	-	-	-	1	-	-	-	-	-	2	344	
35 - 39	-	-	-	-	-	-	-	-	-	4	322	
40 - 44	-	-	-	-	-	-	-	1	-	6	350	
45 - 49	-	-	-	-	-	-	-	-	-	2	412	
50 - 54	-	-	-	-	-	-	-	-	-	8	389	
55 - 59	-	-	-	-	-	-	-	-	1	3	313	
60 - 64	-	-	-	-	-	-	-	-	-	6	267	
65 - 69	-	-	-	-	-	-	-	-	-	1	264	
70 - 74	-	-	-	-	-	-	-	-	-	-	250	
75 - 79	-	-	-	-	-	1	-	-	-	1	199	
80+	-	-	-	-	-	-	-	-	-	5	166	
nezjištěno	-	-	-	-	-	-	-	-	-	1	1	
celkem	-	-	-	5	1	1	-	1	1	57	5371	
%	-	-	-	0,1	0,0	0,0	-	0,0	0,0	1,1	100,0	

Tab. č. 152 Obyvatelstvo podle národnosti a podle pohlaví a věku

Litomyšl

Pohlaví, věk	Národnost										
	česká	moravská	slezská	slovenská	polská	německá	romská	maďarská	ukrajinská	ruská	rusínská
Úhrn											
0 - 4	463	-	-	-	-	-	-	-	-	-	-
5 - 9	575	-	-	1	-	-	1	-	1	-	-
10 - 14	634	-	-	2	1	-	-	1	-	-	-
15 - 19	697	-	-	2	-	-	-	-	-	-	-
20 - 24	894	1	-	2	2	-	-	-	2	-	-
25 - 29	859	2	-	6	2	2	-	1	8	-	-
30 - 34	647	1	-	7	-	-	-	-	7	-	-
35 - 39	623	2	1	8	1	-	-	1	1	-	-
40 - 44	661	2	-	6	3	-	1	1	2	-	-
45 - 49	774	1	-	11	23	-	1	1	4	-	-
50 - 54	739	1	-	17	13	1	-	1	1	-	-
55 - 59	554	4	-	18	3	2	-	1	-	-	-
60 - 64	470	1	-	11	-	2	-	-	1	-	-
65 - 69	460	4	-	3	1	-	-	-	-	-	-
70 - 74	402	-	-	-	1	3	-	-	-	-	-
75 - 79	289	-	-	3	1	1	-	-	-	-	-
80+	262	1	-	-	-	-	-	-	-	-	-
nezjištěno	1	-	-	-	-	-	-	-	-	-	-
celkem	10004	20	1	97	51	11	3	7	27	-	-
%	96,6	0,2	0,0	0,9	0,5	0,1	0,0	0,1	0,3	-	-
Z 1000 obyvatel dané národnosti											
0 - 4	46	-	-	-	-	-	-	-	-	X	X
5 - 9	57	-	-	10	-	-	333	-	37	X	X
10 - 14	63	-	-	21	20	-	-	143	-	X	X
15 - 19	70	-	-	21	-	-	-	-	-	X	X
20 - 24	89	50	-	21	39	-	-	-	74	X	X
25 - 29	86	100	-	62	39	182	-	143	296	X	X
30 - 34	65	50	-	72	-	-	-	-	259	X	X
35 - 39	62	100	1000	82	20	-	-	143	37	X	X
40 - 44	66	100	-	62	59	-	333	143	74	X	X
45 - 49	77	50	-	113	451	-	333	143	148	X	X
50 - 54	74	50	-	175	255	91	-	143	37	X	X
55 - 59	55	200	-	186	59	182	-	143	-	X	X
60 - 64	47	50	-	113	-	182	-	-	37	X	X
65 - 69	46	200	-	31	20	-	-	-	-	X	X
70 - 74	40	-	-	-	20	273	-	-	-	X	X
75 - 79	29	-	-	31	20	91	-	-	-	X	X
80+	26	50	-	-	-	-	-	-	-	X	X
nezjištěno	0	-	-	-	-	-	-	-	-	X	X
celkem	1000	1000	1000	1000	1000	1000	1000	1000	1000	X	X

Tab. č. 152 Obyvatelstvo podle národnosti a podle pohlaví a věku

Litomyšl

Pohlaví, věk	Národnost										Obyvatelstvo celkem	
	bulharská	rumunská	řecká	vietnamská	albánská	chorvatská	srbská	jiná	dvojí	nezjištěno		
Úhrn												
0 - 4	-	-	-	3	-	-	-	-	1	7	474	
5 - 9	-	-	-	-	1	-	-	-	-	7	586	
10 - 14	-	-	-	-	-	-	-	-	-	6	644	
15 - 19	-	-	-	-	-	-	-	-	-	6	705	
20 - 24	-	-	-	1	-	-	-	1	-	7	910	
25 - 29	-	-	-	1	-	-	-	-	-	9	890	
30 - 34	-	-	-	2	-	-	-	-	-	8	672	
35 - 39	-	-	-	2	-	-	-	1	-	7	647	
40 - 44	-	-	-	1	-	-	-	1	-	9	687	
45 - 49	1	-	-	-	-	-	-	1	-	9	826	
50 - 54	1	-	-	-	-	-	-	1	-	10	785	
55 - 59	-	-	-	-	-	1	-	-	1	5	589	
60 - 64	-	-	-	-	-	-	-	-	-	11	496	
65 - 69	-	-	-	-	-	-	-	-	-	3	471	
70 - 74	-	-	-	-	-	-	-	-	-	1	407	
75 - 79	-	-	-	-	-	1	-	-	-	2	297	
80+	-	-	-	-	-	-	-	-	-	6	269	
nezjištěno	-	-	-	-	-	-	-	-	-	2	3	
celkem	2	-	-	10	1	2	-	5	2	115	10358	
%	0,0	-	-	0,1	0,0	0,0	-	0,0	0,0	1,1	100,0	
Z 1000 obyvatel dané národnosti												
0 - 4	-	X	X	300	-	-	X	-	500	61	46	
5 - 9	-	X	X	-	1000	-	X	-	-	61	57	
10 - 14	-	X	X	-	-	-	X	-	-	52	62	
15 - 19	-	X	X	-	-	-	X	-	-	52	68	
20 - 24	-	X	X	100	-	-	X	200	-	61	88	
25 - 29	-	X	X	100	-	-	X	-	-	78	86	
30 - 34	-	X	X	200	-	-	X	-	-	70	65	
35 - 39	-	X	X	200	-	-	X	200	-	61	62	
40 - 44	-	X	X	100	-	-	X	200	-	78	66	
45 - 49	500	X	X	-	-	-	X	200	-	78	80	
50 - 54	500	X	X	-	-	-	X	200	-	87	76	
55 - 59	-	X	X	-	-	500	X	-	500	43	57	
60 - 64	-	X	X	-	-	-	X	-	-	96	48	
65 - 69	-	X	X	-	-	-	X	-	-	26	45	
70 - 74	-	X	X	-	-	-	X	-	-	9	39	
75 - 79	-	X	X	-	-	500	X	-	-	17	29	
80+	-	X	X	-	-	-	X	-	-	52	26	
nezjištěno	-	X	X	-	-	-	X	-	-	17	0	
celkem	1000	X	X	1000	1000	1000	X	1000	1000	1000	1000	

Tab. č. 153 Obyvatelstvo podle národnosti a podle mateřského jazyka a pohlaví

Litomyšl

Mateřský jazyk, pohlaví	Národnost													Obyvatelstvo celkem
	česká	moravská	slezská	slovenská	polská	německá	romská	maďarská	ukrajinská	ruská	vietnamská	ostatní	nezjištěno	
Český														
muži	4808	8	-	6	1	2	2	-	1	-	-	4	46	4878
ženy	5135	12	-	2	3	-	-	-	1	-	-	1	44	5198
celkem	9943	20	-	8	4	2	2	-	2	-	-	5	90	10076
Slovenský														
muži	8	-	-	35	-	-	-	1	-	-	-	-	1	45
ženy	20	-	-	52	-	-	-	-	-	-	-	-	4	76
celkem	28	-	-	87	-	-	-	1	-	-	-	-	5	121
Romský														
muži	2	-	-	-	-	-	1	-	-	-	-	-	1	4
ženy	-	-	-	-	-	-	-	-	-	-	-	-	-	-
celkem	2	-	-	-	-	-	1	-	-	-	-	-	1	4
Polský														
muži	-	-	-	-	2	-	-	-	-	-	-	-	-	2
ženy	-	-	-	-	44	-	-	-	-	-	-	-	-	44
celkem	-	-	-	-	46	-	-	-	-	-	-	-	-	46
Německý														
muži	3	-	-	-	-	4	-	-	-	-	-	-	-	7
ženy	-	-	-	-	-	5	-	-	-	-	-	-	2	7
celkem	3	-	-	-	-	9	-	-	-	-	-	-	2	14
Anglický														
muži	-	-	-	-	-	-	-	-	-	-	-	-	1	1
ženy	1	-	-	-	-	-	-	-	-	-	-	-	-	1
celkem	1	-	-	-	-	-	-	-	-	-	-	-	1	2
Ruský														
muži	-	-	-	-	-	-	-	-	-	-	-	-	-	-
ženy	-	-	-	-	-	-	-	-	-	-	-	-	-	-
celkem	-	-	-	-	-	-	-	-	-	-	-	-	-	-
Ostatní														
muži	1	-	1	1	-	-	-	4	15	-	5	4	2	33
ženy	3	-	-	1	-	-	-	2	10	-	5	3	2	26
celkem	4	-	1	2	-	-	-	6	25	-	10	7	4	59
Nezjištěno														
muži	10	-	-	-	-	-	-	-	-	-	-	-	7	17
ženy	13	-	-	-	1	-	-	-	-	-	-	-	5	19
celkem	23	-	-	-	1	-	-	-	-	-	-	-	12	36
Úhrnem														
muži	4832	8	1	42	3	6	3	5	16	-	5	8	58	4987
ženy	5172	12	-	55	48	5	-	2	11	-	5	4	57	5371
celkem	10004	20	1	97	51	11	3	7	27	-	10	12	115	10358

1. Muži

Tab. č. 154 Obyvatelstvo podle národnosti, podle nejvyššího ukončeného vzdělání, ekonomické aktivity, postavení v zaměstnání, odvětví ekonomické činnosti, druhého zaměstnání a podle pohlaví

Litomyšl

Nejvyšší ukončené vzdělání, ekonomická aktivita, postavení v zaměstnání, odvětví ekonomické činnosti, druhé zaměstnání	Národnost										
	česká	moravská	slezská	slovenská	polská	německá	romská	maďarská	ukrajinská	ruská	rusínská
A. Nejvyšší ukončené vzdělání											
bez vzdělání	6	-	-	2	-	-	-	-	-	-	-
neukončené základní vzdělání	3	-	-	-	1	-	-	-	-	-	-
základní vzdělání	611	-	-	13	-	1	1	3	3	-	-
vyučení bez maturity	989	1	-	10	1	-	1	-	1	-	-
střední odborné bez maturity	664	1	-	3	-	2	-	-	3	-	-
učební obory s maturitou	61	-	-	-	-	1	-	-	-	-	-
úplné střední všeobecné s maturitou	169	1	-	2	-	-	-	-	2	-	-
úplné střední odborné s maturitou	846	1	1	1	-	-	-	-	5	-	-
nástavbové studium	110	-	-	-	-	-	-	-	1	-	-
vyšší odborné vzdělání	72	-	-	-	-	2	-	-	-	-	-
vysokoškolské bakalářské	20	-	-	-	-	-	-	-	-	-	-
vysokoškolské	435	4	-	8	-	-	-	1	-	-	-
vědecká příprava	4	-	-	1	-	-	-	-	-	-	-
nezjištěno	20	-	-	-	-	-	-	-	-	-	-
děti do 15 let	822	-	-	2	1	-	1	1	1	-	-
obyvatelstvo úhrnem	4832	8	1	42	3	6	3	5	16	-	-
B. Ekonomická aktivita											
ekonomicky aktivní osoby	2760	5	1	32	1	4	2	4	15	-	-
v tom:											
zaměstnané osoby, zaměstnavatelé, sam. činní	2460	4	-	26	-	4	2	3	14	-	-
pracující důchodci	78	-	-	-	-	-	-	-	-	-	-
pracující studenti a učni	22	-	-	-	-	-	-	-	-	-	-
ženy na mateřské dovolené	-	-	-	-	-	-	-	-	-	-	-
nezaměstnaní	200	1	1	6	1	-	-	1	1	-	-
ekonomicky neaktivní osoby	2052	3	-	10	2	2	1	1	1	-	-
v tom:											
nepracující důchodci	793	1	-	7	1	1	-	-	-	-	-
ostatní s vlastním zdrojem obživy	13	-	-	-	-	1	-	-	-	-	-
žáci, studenti, učni	918	2	-	2	1	-	-	1	1	-	-
ostatní závislé osoby	328	-	-	1	-	-	1	-	-	-	-
osoby s nezj. ek. aktivitou	20	-	-	-	-	-	-	-	-	-	-
obyvatelstvo úhrnem	4832	8	1	42	3	6	3	5	16	-	-

1. Muži

Tab. č. 154 Obyvatelstvo podle národnosti, podle nejvyššího ukončeného vzdělání, ekonomické aktivity, postavení v zaměstnání, odvětví ekonomické činnosti, druhého zaměstnání a podle pohlaví

Litomyšl

Nejvyšší ukončené vzdělání, ekonomická aktivita, postavení v zaměstnání, odvětví ekonomické činnosti, druhé zaměstnání	Národnost										Obyvatelstvo celkem
	bulharská	rumunská	řecká	vietnamská	albánská	chorvatská	srbská	jiná	dvoji	nezjištěno	
A. Nejvyšší ukončené vzdělání											
bez vzdělání	-	-	-	-	-	-	-	-	-	-	8
neukončené základní vzdělání	-	-	-	-	-	-	-	-	-	-	4
základní vzdělání	-	-	-	-	-	-	-	2	-	13	647
vyučení bez maturity	-	-	-	-	-	-	-	-	-	12	1015
střední odborné bez maturity	-	-	-	1	-	-	-	-	-	4	678
učební obory s maturitou	-	-	-	2	-	-	-	1	-	-	65
úplné střední všeobecné s maturitou	1	-	-	-	-	-	-	-	-	1	176
úplné střední odborné s maturitou	-	-	-	1	-	1	-	1	-	5	862
nástavbové studium	-	-	-	-	-	-	-	-	-	1	112
vyšší odborné vzdělání	-	-	-	-	-	-	-	-	-	-	74
vysokoškolské bakalářské	-	-	-	-	-	-	-	-	-	1	21
vysokoškolské	1	-	-	-	-	-	-	-	-	4	453
vědecká příprava	-	-	-	-	-	-	-	-	-	-	5
nezjištěno	-	-	-	-	-	-	-	-	-	5	25
děti do 15 let	-	-	-	1	-	-	-	-	1	12	842
obyvatelstvo úhrnem	2	-	-	5	-	1	-	4	1	58	4987
B. Ekonomická aktivita											
ekonomicky aktivní osoby	2	-	-	4	-	1	-	3	-	26	2860
v tom:											
zaměstnané osoby, zaměstnavatelé, sam. činní	2	-	-	4	-	-	-	3	-	20	2542
pracující důchodci	-	-	-	-	-	-	-	-	-	2	80
pracující studenti a učni	-	-	-	-	-	-	-	-	-	-	22
ženy na mateřské dovolené	-	-	-	-	-	-	-	-	-	-	-
nezaměstnaní	-	-	-	-	-	1	-	-	-	4	216
ekonomicky neaktivní osoby	-	-	-	1	-	-	-	1	1	26	2101
v tom:											
nepřijímací důchodci	-	-	-	-	-	-	-	-	-	11	814
ostatní s vlastním zdrojem obživy	-	-	-	-	-	-	-	-	-	-	14
žáci, studenti, učni	-	-	-	-	-	-	-	1	-	10	936
ostatní závislé osoby	-	-	-	1	-	-	-	-	1	5	337
osoby s nezj. ek. aktivitou	-	-	-	-	-	-	-	-	-	6	26
obyvatelstvo úhrnem	2	-	-	5	-	1	-	4	1	58	4987

1. Muži

Tab. č. 154 Obyvatelstvo podle národnosti, podle nejvyššího ukončeného vzdělání, ekonomické aktivity, postavení v zaměstnání, odvětví ekonomické činnosti, druhého zaměstnání a podle pohlaví

Litomyšl

Nejvyšší ukončené vzdělání, ekonomická aktivita, postavení v zaměstnání, odvětví ekonomické činnosti, druhé zaměstnání	Národnost										
	česká	moravská	slezská	slovenská	polská	německá	romská	maďarská	ukrajinská	ruská	rusínská
C. Postavení v zaměstnání ekonomicky aktivních osob											
zaměstnavatelé	160	-	-	1	-	1	-	-	2	-	-
z toho:											
s 1 - 19 zaměstnanci	B	B	B	B	B	B	B	B	B	B	B
s 20 - 49 zaměstnanci	B	B	B	B	B	B	B	B	B	B	B
s 50 - 99 zaměstnanci	B	B	B	B	B	B	B	B	B	B	B
se 100 a více zaměstnanci	B	B	B	B	B	B	B	B	B	B	B
zaměstnanci v pracovním a služebním poměru	1974	5	1	21	-	2	-	3	9	-	-
ostatní zaměstnanci	90	-	-	1	-	-	-	-	3	-	-
samostatně činní	405	-	-	4	-	1	2	-	1	-	-
členové produkčních družstev	7	-	-	-	-	-	-	-	-	-	-
pomáhající rodinní příslušníci	2	-	-	-	-	-	-	-	-	-	-
nezjištěné postavení v zaměstnání	122	-	-	5	1	-	-	1	-	-	-
ekonomicky aktivní osoby úhrnem	2760	5	1	32	1	4	2	4	15	-	-
D. Odvětví ekonomické činnosti ekonomicky aktivních osob											
zemědělství, lesnictví, rybolov	164	-	-	-	-	-	-	-	1	-	-
průmysl	898	3	1	11	-	2	-	2	2	-	-
stavebnictví	406	1	-	4	-	-	1	-	10	-	-
obchod, opravy motor. vozidel a spotř. zboží	262	-	-	1	-	2	-	-	-	-	-
pohostinství a ubytování	97	-	-	-	-	-	-	-	-	-	-
doprava, pošta a telekomunikace	234	-	-	1	-	-	-	-	-	-	-
peněžnictví a pojišťovnictví	34	-	-	-	-	-	-	-	-	-	-
činnosti v oblasti nemovitostí, služby pro podniky	98	-	-	1	-	-	-	-	-	-	-
výzkum a vývoj	5	-	-	-	-	-	-	-	-	-	-
veřejná správa, obrana, sociální zabezpečení	110	1	-	1	-	-	-	-	-	-	-
školství	100	-	-	1	-	-	-	-	-	-	-
zdravotnictví, veterinární a sociální činnosti	90	-	-	3	-	-	-	1	2	-	-
ostatní veřejné a osobní služby	114	-	-	1	-	-	1	-	-	-	-
nezjištěno	148	-	-	8	1	-	-	1	-	-	-
ekonomicky aktivní osoby úhrnem	2760	5	1	32	1	4	2	4	15	-	-
E. Pracující s druhým zaměstnáním											
jako samostatně činní	109	1	-	1	-	-	-	1	-	-	-
ostatní	76	-	-	2	-	-	-	-	7	-	-
pracující s druhým zaměstnáním úhrnem	185	1	-	3	-	-	-	1	7	-	-

1. Muži

Tab. č. 154 Obyvatelstvo podle národnosti, podle nejvyššího ukončeného vzdělání, ekonomické aktivity, postavení v zaměstnání, odvětví ekonomické činnosti, druhého zaměstnání a podle pohlaví

Litomyšl

Nejvyšší ukončené vzdělání, ekonomická aktivita, postavení v zaměstnání, odvětví ekonomické činnosti, druhé zaměstnání	Národnost										Obyvatelstvo celkem
	bulharská	rumunská	řecká	vietnamská	albánská	chorvatská	srbská	jiná	dvoji	nezjištěno	
C. Postavení v zaměstnání ekonomicky aktivních osob											
zaměstnavatelé	1	-	-	-	-	-	-	1	-	1	167
z toho:											
s 1 - 19 zaměstnanci	B	B	B	B	B	B	B	B	B	B	B
s 20 - 49 zaměstnanci	B	B	B	B	B	B	B	B	B	B	B
s 50 - 99 zaměstnanci	B	B	B	B	B	B	B	B	B	B	B
se 100 a více zaměstnanci	B	B	B	B	B	B	B	B	B	B	B
zaměstnanci v pracovním a služebním poměru	-	-	-	-	-	1	-	2	-	21	2039
ostatní zaměstnanci	-	-	-	-	-	-	-	-	-	-	94
samostatně činní	1	-	-	4	-	-	-	-	-	2	420
členové produkčních družstev	-	-	-	-	-	-	-	-	-	-	7
pomáhající rodinní příslušníci	-	-	-	-	-	-	-	-	-	-	2
nezjištěné postavení v zaměstnání	-	-	-	-	-	-	-	-	-	2	131
ekonomicky aktivní osoby úhrnem	2	-	-	4	-	1	-	3	-	26	2860
D. Odvětví ekonomické činnosti ekonomicky aktivních osob											
zemědělství, lesnictví, rybolov	-	-	-	-	-	-	-	1	-	1	167
průmysl	-	-	-	-	-	-	-	-	-	5	924
stavebnictví	-	-	-	-	-	-	-	-	-	4	426
obchod, opravy motor. vozidel a spotř. zboží	1	-	-	4	-	-	-	-	-	2	272
pohostinství a ubytování	1	-	-	-	-	-	-	1	-	-	99
doprava, pošta a telekomunikace	-	-	-	-	-	1	-	-	-	1	237
peněžnictví a pojišťovnictví	-	-	-	-	-	-	-	-	-	2	36
činnosti v oblasti nemovitostí, služby pro podniky	-	-	-	-	-	-	-	-	-	2	101
výzkum a vývoj	-	-	-	-	-	-	-	-	-	1	6
veřejná správa, obrana, sociální zabezpečení	-	-	-	-	-	-	-	-	-	1	113
školství	-	-	-	-	-	-	-	-	-	1	102
zdravotnictví, veterinární a sociální činnosti	-	-	-	-	-	-	-	-	-	-	96
ostatní veřejné a osobní služby	-	-	-	-	-	-	-	-	-	4	120
nezjištěno	-	-	-	-	-	-	-	1	-	2	161
ekonomicky aktivní osoby úhrnem	2	-	-	4	-	1	-	3	-	26	2860
E. Pracující s druhým zaměstnáním											
jako samostatně činní	-	-	-	-	-	-	-	-	-	1	113
ostatní	-	-	-	-	-	-	-	-	-	-	85
pracující s druhým zaměstnáním úhrnem	-	-	-	-	-	-	-	-	-	1	198

2. Ženy

Tab. č. 154 Obyvatelstvo podle národnosti, podle nejvyššího ukončeného vzdělání, ekonomické aktivity, postavení v zaměstnání, odvětví ekonomické činnosti, druhého zaměstnání a podle pohlaví

Litomyšl

Nejvyšší ukončené vzdělání, ekonomická aktivita, postavení v zaměstnání, odvětví ekonomické činnosti, druhé zaměstnání	Národnost										
	česká	moravská	slezská	slovenská	polská	německá	romská	maďarská	ukrajinská	ruská	rusínská
A. Nejvyšší ukončené vzdělání											
bez vzdělání	9	-	-	-	1	-	-	-	-	-	-
neukončené základní vzdělání	19	-	-	-	-	-	-	-	-	-	-
základní vzdělání	1058	2	-	30	22	3	-	-	-	-	-
vyučení bez maturity	655	3	-	11	12	1	-	-	-	-	-
střední odborné bez maturity	583	1	-	3	6	-	-	1	3	-	-
učební obory s maturitou	21	-	-	-	1	-	-	-	3	-	-
úplné střední všeobecné s maturitou	240	1	-	1	2	-	-	-	2	-	-
úplné střední odborné s maturitou	1022	2	-	3	2	1	-	-	2	-	-
nástavbové studium	188	-	-	1	1	-	-	1	-	-	-
vyšší odborné vzdělání	115	-	-	-	1	-	-	-	-	-	-
vysokoškolské bakalářské	40	-	-	-	-	-	-	-	-	-	-
vysokoškolské	341	3	-	4	-	-	-	-	-	-	-
vědecká příprava	-	-	-	-	-	-	-	-	-	-	-
nezjištěno	31	-	-	1	-	-	-	-	1	-	-
děti do 15 let	850	-	-	1	-	-	-	-	-	-	-
obyvatelstvo úhrnem	5172	12	-	55	48	5	-	2	11	-	-
B. Ekonomická aktivita											
ekonomicky aktivní osoby	2289	5	-	25	37	-	-	1	10	-	-
v tom:											
zaměstnané osoby, zaměstnavatelé, sam. činní	1912	3	-	21	29	-	-	1	10	-	-
pracující důchodci	78	1	-	-	1	-	-	-	-	-	-
pracující studenti a učni	12	-	-	-	-	-	-	-	-	-	-
ženy na mateřské dovolené	75	-	-	-	-	-	-	-	-	-	-
nezaměstnaní	212	1	-	4	7	-	-	-	-	-	-
ekonomicky neaktivní osoby	2873	7	-	30	11	5	-	1	1	-	-
v tom:											
nepracující důchodci	1362	6	-	25	9	5	-	-	-	-	-
ostatní s vlastním zdrojem obživy	177	1	-	2	1	-	-	1	-	-	-
žáci, studenti, učni	980	-	-	2	-	-	-	-	-	-	-
ostatní závislé osoby	354	-	-	1	1	-	-	-	1	-	-
osoby s nezj. ek. aktivitou	10	-	-	-	-	-	-	-	-	-	-
obyvatelstvo úhrnem	5172	12	-	55	48	5	-	2	11	-	-

2. Ženy

Tab. č. 154 Obyvatelstvo podle národnosti, podle nejvyššího ukončeného vzdělání, ekonomické aktivity, postavení v zaměstnání, odvětví ekonomické činnosti, druhého zaměstnání a podle pohlaví

Litomyšl

Nejvyšší ukončené vzdělání, ekonomická aktivita, postavení v zaměstnání, odvětví ekonomické činnosti, druhé zaměstnání	Národnost										Obyvatelstvo celkem
	bulharská	rumunská	řecká	vietnamská	albánská	chorvatská	srbská	jiná	dvoji	nezjištěno	
A. Nejvyšší ukončené vzdělání											
bez vzdělání	-	-	-	-	-	-	-	-	-	-	10
neukončené základní vzdělání	-	-	-	-	-	-	-	-	-	-	19
základní vzdělání	-	-	-	-	-	1	-	-	1	13	1130
vyučení bez maturity	-	-	-	1	-	-	-	1	-	9	693
střední odborné bez maturity	-	-	-	1	-	-	-	-	-	3	601
učební obory s maturitou	-	-	-	-	-	-	-	-	-	1	26
úplné střední všeobecné s maturitou	-	-	-	-	-	-	-	-	-	3	249
úplné střední odborné s maturitou	-	-	-	1	-	-	-	-	-	9	1042
nástavbové studium	-	-	-	-	-	-	-	-	-	2	193
vyšší odborné vzdělání	-	-	-	-	-	-	-	-	-	1	117
vysokoškolské bakalářské	-	-	-	-	-	-	-	-	-	-	40
vysokoškolské	-	-	-	-	-	-	-	-	-	4	352
vědecká příprava	-	-	-	-	-	-	-	-	-	-	-
nezjištěno	-	-	-	-	-	-	-	-	-	4	37
děti do 15 let	-	-	-	2	1	-	-	-	-	8	862
obyvatelstvo úhrnem	-	-	-	5	1	1	-	1	1	57	5371
B. Ekonomická aktivita											
ekonomicky aktivní osoby	-	-	-	3	-	-	-	1	-	23	2394
v tom:											
zaměstnané osoby, zaměstnavatelé, sam. činní	-	-	-	2	-	-	-	1	-	19	1998
pracující důchodci	-	-	-	-	-	-	-	-	-	1	81
pracující studenti a učni	-	-	-	-	-	-	-	-	-	-	12
ženy na mateřské dovolené	-	-	-	1	-	-	-	-	-	-	76
nezaměstnaní	-	-	-	-	-	-	-	-	-	3	227
ekonomicky neaktivní osoby	-	-	-	2	1	1	-	-	1	32	2965
v tom:											
nepracující důchodci	-	-	-	-	-	1	-	-	1	17	1426
ostatní s vlastním zdrojem obživy	-	-	-	-	-	-	-	-	-	3	185
žáci, studenti, učni	-	-	-	-	-	-	-	-	-	7	989
ostatní závislé osoby	-	-	-	2	1	-	-	-	-	5	365
osoby s nezj. ek. aktivitou	-	-	-	-	-	-	-	-	-	2	12
obyvatelstvo úhrnem	-	-	-	5	1	1	-	1	1	57	5371

2. Ženy

Tab. č. 154 Obyvatelstvo podle národnosti, podle nejvyššího ukončeného vzdělání, ekonomické aktivity, postavení v zaměstnání, odvětví ekonomické činnosti, druhého zaměstnání a podle pohlaví

Litomyšl

Nejvyšší ukončené vzdělání, ekonomická aktivita, postavení v zaměstnání, odvětví ekonomické činnosti, druhé zaměstnání	Národnost										
	česká	moravská	slezská	slovenská	polská	německá	romská	maďarská	ukrajinská	ruská	rusínská
C. Postavení v zaměstnání ekonomicky aktivních osob											
zaměstnavatelé	65	1	-	-	-	-	-	-	1	-	-
z toho:											
s 1 - 19 zaměstnanci	B	B	B	B	B	B	B	B	B	B	B
s 20 - 49 zaměstnanci	B	B	B	B	B	B	B	B	B	B	B
s 50 - 99 zaměstnanci	B	B	B	B	B	B	B	B	B	B	B
se 100 a více zaměstnanci	B	B	B	B	B	B	B	B	B	B	B
zaměstnanci v pracovním a služebním poměru	1792	3	-	18	31	-	-	1	8	-	-
ostatní zaměstnanci	95	-	-	-	-	-	-	-	-	-	-
samostatně činní	167	-	-	5	-	-	-	-	1	-	-
členové produkčních družstev	4	-	-	-	-	-	-	-	-	-	-
pomáhající rodinní příslušníci	22	-	-	-	-	-	-	-	-	-	-
nezjištěné postavení v zaměstnání	144	1	-	2	6	-	-	-	-	-	-
ekonomicky aktivní osoby úhrnem	2289	5	-	25	37	-	-	1	10	-	-
D. Odvětví ekonomické činnosti ekonomicky aktivních osob											
zemědělství, lesnictví, rybolov	93	-	-	2	1	-	-	-	1	-	-
průmysl	499	-	-	7	20	-	-	-	8	-	-
stavebnictví	56	-	-	-	-	-	-	-	-	-	-
obchod, opravy motor. vozidel a spotř. zboží	283	1	-	1	1	-	-	-	-	-	-
pohostinství a ubytování	89	-	-	2	-	-	-	-	-	-	-
doprava, pošta a telekomunikace	74	-	-	-	-	-	-	-	-	-	-
peněžnictví a pojišťovnictví	46	1	-	-	-	-	-	-	-	-	-
činnosti v oblasti nemovitostí, služby pro podniky	68	-	-	1	-	-	-	-	-	-	-
výzkum a vývoj	-	-	-	-	-	-	-	-	-	-	-
veřejná správa, obrana, sociální zabezpečení	98	-	-	4	-	-	-	-	-	-	-
školství	331	1	-	3	4	-	-	-	-	-	-
zdravotnictví, veterinární a sociální činnosti	341	1	-	-	5	-	-	1	-	-	-
ostatní veřejné a osobní služby	148	-	-	3	1	-	-	-	1	-	-
nezjištěno	163	1	-	2	5	-	-	-	-	-	-
ekonomicky aktivní osoby úhrnem	2289	5	-	25	37	-	-	1	10	-	-
E. Pracující s druhým zaměstnáním											
jako samostatně činní	51	-	-	-	-	-	-	-	-	-	-
ostatní	48	-	-	1	-	-	-	-	-	-	-
pracující s druhým zaměstnáním úhrnem	99	-	-	1	-	-	-	-	-	-	-

2. Ženy

Tab. č. 154 Obyvatelstvo podle národnosti, podle nejvyššího ukončeného vzdělání, ekonomické aktivity, postavení v zaměstnání, odvětví ekonomické činnosti, druhého zaměstnání a podle pohlaví

Litomyšl

Nejvyšší ukončené vzdělání, ekonomická aktivita, postavení v zaměstnání, odvětví ekonomické činnosti, druhé zaměstnání	Národnost										Obyvatelstvo celkem	
	bulharská	rumunská	řecká	vietnamská	albánská	chorvatská	srbská	jiná	dvoji	nezjištěno		
C. Postavení v zaměstnání ekonomicky aktivních osob												
zaměstnavatelé	-	-	-	1	-	-	-	-	-	-	1	69
z toho:												
s 1 - 19 zaměstnanci	B	B	B	B	B	B	B	B	B	B	B	B
s 20 - 49 zaměstnanci	B	B	B	B	B	B	B	B	B	B	B	B
s 50 - 99 zaměstnanci	B	B	B	B	B	B	B	B	B	B	B	B
se 100 a více zaměstnanci	B	B	B	B	B	B	B	B	B	B	B	B
zaměstnanci v pracovním a služebním poměru	-	-	-	-	-	-	-	1	-	-	17	1871
ostatní zaměstnanci	-	-	-	-	-	-	-	-	-	-	-	95
samostatně činní	-	-	-	2	-	-	-	-	-	-	2	177
členové produkčních družstev	-	-	-	-	-	-	-	-	-	-	-	4
pomáhající rodinní příslušníci	-	-	-	-	-	-	-	-	-	-	2	24
nezjištěné postavení v zaměstnání	-	-	-	-	-	-	-	-	-	-	1	154
ekonomicky aktivní osoby úhrnem	-	-	-	3	-	-	-	1	-	-	23	2394
D. Odvětví ekonomické činnosti ekonomicky aktivních osob												
zemědělství, lesnictví, rybolov	-	-	-	-	-	-	-	-	-	-	-	97
průmysl	-	-	-	-	-	-	-	1	-	-	5	540
stavebnictví	-	-	-	-	-	-	-	-	-	-	-	56
obchod, opravy motor. vozidel a spotř. zboží	-	-	-	3	-	-	-	-	-	-	5	294
pohostinství a ubytování	-	-	-	-	-	-	-	-	-	-	-	91
doprava, pošta a telekomunikace	-	-	-	-	-	-	-	-	-	-	1	75
peněžnictví a pojišťovnictví	-	-	-	-	-	-	-	-	-	-	1	48
činnosti v oblasti nemovitostí, služby pro podniky	-	-	-	-	-	-	-	-	-	-	-	69
výzkum a vývoj	-	-	-	-	-	-	-	-	-	-	-	-
veřejná správa, obrana, sociální zabezpečení	-	-	-	-	-	-	-	-	-	-	1	103
školství	-	-	-	-	-	-	-	-	-	-	3	342
zdravotnictví, veterinární a sociální činnosti	-	-	-	-	-	-	-	-	-	-	4	352
ostatní veřejné a osobní služby	-	-	-	-	-	-	-	-	-	-	1	154
nezjištěno	-	-	-	-	-	-	-	-	-	-	2	173
ekonomicky aktivní osoby úhrnem	-	-	-	3	-	-	-	1	-	-	23	2394
E. Pracující s druhým zaměstnáním												
jako samostatně činní	-	-	-	-	-	-	-	-	-	-	-	51
ostatní	-	-	-	-	-	-	-	-	-	-	-	49
pracující s druhým zaměstnáním úhrnem	-	-	-	-	-	-	-	-	-	-	-	100

3. Muži a ženy úhrnem

Tab. č. 154 Obyvatelstvo podle národnosti, podle nejvyššího ukončeného vzdělání, ekonomické aktivity, postavení v zaměstnání, odvětví ekonomické činnosti, druhého zaměstnání a podle pohlaví

Litomyšl

Nejvyšší ukončené vzdělání, ekonomická aktivita, postavení v zaměstnání, odvětví ekonomické činnosti, druhé zaměstnání	Národnost										
	česká	moravská	slezská	slovenská	polská	německá	romská	maďarská	ukrajinská	ruská	rusínská
A. Nejvyšší ukončené vzdělání											
bez vzdělání	15	-	-	2	1	-	-	-	-	-	-
neukončené základní vzdělání	22	-	-	-	1	-	-	-	-	-	-
základní vzdělání	1669	2	-	43	22	4	1	3	3	-	-
vyučení bez maturity	1644	4	-	21	13	1	1	-	1	-	-
střední odborné bez maturity	1247	2	-	6	6	2	-	1	6	-	-
učební obory s maturitou	82	-	-	-	1	1	-	-	3	-	-
úplné střední všeobecné s maturitou	409	2	-	3	2	-	-	-	4	-	-
úplné střední odborné s maturitou	1868	3	1	4	2	1	-	-	7	-	-
nástavbové studium	298	-	-	1	1	-	-	1	1	-	-
vyšší odborné vzdělání	187	-	-	-	1	2	-	-	-	-	-
vysokoškolské bakalářské	60	-	-	-	-	-	-	-	-	-	-
vysokoškolské	776	7	-	12	-	-	-	1	-	-	-
vědecká příprava	4	-	-	1	-	-	-	-	-	-	-
nezjištěno	51	-	-	1	-	-	-	-	1	-	-
děti do 15 let	1672	-	-	3	1	-	1	1	1	-	-
obyvatelstvo úhrnem	10004	20	1	97	51	11	3	7	27	-	-
B. Ekonomická aktivita											
ekonomicky aktivní osoby	5049	10	1	57	38	4	2	5	25	-	-
v tom:											
zaměstnané osoby, zaměstnavatelé, sam. činní	4372	7	-	47	29	4	2	4	24	-	-
pracující důchodci	156	1	-	-	1	-	-	-	-	-	-
pracující studenti a učni	34	-	-	-	-	-	-	-	-	-	-
ženy na mateřské dovolené	75	-	-	-	-	-	-	-	-	-	-
nezaměstnaní	412	2	1	10	8	-	-	1	1	-	-
ekonomicky neaktivní osoby	4925	10	-	40	13	7	1	2	2	-	-
v tom:											
nepracující důchodci	2155	7	-	32	10	6	-	-	-	-	-
ostatní s vlastním zdrojem obživy	190	1	-	2	1	1	-	1	-	-	-
žáci, studenti, učni	1898	2	-	4	1	-	-	1	1	-	-
ostatní závislé osoby	682	-	-	2	1	-	1	-	1	-	-
osoby s nezj. ek. aktivitou	30	-	-	-	-	-	-	-	-	-	-
obyvatelstvo úhrnem	10004	20	1	97	51	11	3	7	27	-	-

3. Muži a ženy úhrnem

Tab. č. 154 Obyvatelstvo podle národnosti, podle nejvyššího ukončeného vzdělání, ekonomické aktivity, postavení v zaměstnání, odvětví ekonomické činnosti, druhého zaměstnání a podle pohlaví

Litomyšl

Nejvyšší ukončené vzdělání, ekonomická aktivita, postavení v zaměstnání, odvětví ekonomické činnosti, druhé zaměstnání	Národnost										Obyvatelstvo celkem
	bulharská	rumunská	řecká	vietnamská	albánská	chorvatská	srbská	jiná	dvoji	nezjištěno	
A. Nejvyšší ukončené vzdělání											
bez vzdělání	-	-	-	-	-	-	-	-	-	-	18
neukončené základní vzdělání	-	-	-	-	-	-	-	-	-	-	23
základní vzdělání	-	-	-	-	-	1	-	2	1	26	1777
vyučení bez maturity	-	-	-	1	-	-	-	1	-	21	1708
střední odborné bez maturity	-	-	-	2	-	-	-	-	-	7	1279
učební obory s maturitou	-	-	-	2	-	-	-	1	-	1	91
úplné střední všeobecné s maturitou	1	-	-	-	-	-	-	-	-	4	425
úplné střední odborné s maturitou	-	-	-	2	-	1	-	1	-	14	1904
nástavbové studium	-	-	-	-	-	-	-	-	-	3	305
vyšší odborné vzdělání	-	-	-	-	-	-	-	-	-	1	191
vysokoškolské bakalářské	-	-	-	-	-	-	-	-	-	1	61
vysokoškolské	1	-	-	-	-	-	-	-	-	8	805
vědecká příprava	-	-	-	-	-	-	-	-	-	-	5
nezjištěno	-	-	-	-	-	-	-	-	-	9	62
děti do 15 let	-	-	-	3	1	-	-	-	1	20	1704
obyvatelstvo úhrnem	2	-	-	10	1	2	-	5	2	115	10358
B. Ekonomická aktivita											
ekonomicky aktivní osoby	2	-	-	7	-	1	-	4	-	49	5254
v tom:											
zaměstnané osoby, zaměstnavatelé, sam. činní	2	-	-	6	-	-	-	4	-	39	4540
pracující důchodci	-	-	-	-	-	-	-	-	-	3	161
pracující studenti a učni	-	-	-	-	-	-	-	-	-	-	34
ženy na mateřské dovolené	-	-	-	1	-	-	-	-	-	-	76
nezaměstnaní	-	-	-	-	-	1	-	-	-	7	443
ekonomicky neaktivní osoby	-	-	-	3	1	1	-	1	2	58	5066
v tom:											
nepřpracující důchodci	-	-	-	-	-	1	-	-	1	28	2240
ostatní s vlastním zdrojem obživy	-	-	-	-	-	-	-	-	-	3	199
žáci, studenti, učni	-	-	-	-	-	-	-	1	-	17	1925
ostatní závislé osoby	-	-	-	3	1	-	-	-	1	10	702
osoby s nezj. ek. aktivitou	-	-	-	-	-	-	-	-	-	8	38
obyvatelstvo úhrnem	2	-	-	10	1	2	-	5	2	115	10358

3. Muži a ženy úhrnem

Tab. č. 154 Obyvatelstvo podle národnosti, podle nejvyššího ukončeného vzdělání, ekonomické aktivity, postavení v zaměstnání, odvětví ekonomické činnosti, druhého zaměstnání a podle pohlaví

Litomyšl

Nejvyšší ukončené vzdělání, ekonomická aktivita, postavení v zaměstnání, odvětví ekonomické činnosti, druhé zaměstnání	Národnost										
	česká	moravská	slezská	slovenská	polská	německá	romská	maďarská	ukrajinská	ruská	rusínská
C. Postavení v zaměstnání ekonomicky aktivních osob											
zaměstnavatelé	225	1	-	1	-	1	-	-	3	-	-
z toho:											
s 1 - 19 zaměstnanci	B	B	B	B	B	B	B	B	B	B	B
s 20 - 49 zaměstnanci	B	B	B	B	B	B	B	B	B	B	B
s 50 - 99 zaměstnanci	B	B	B	B	B	B	B	B	B	B	B
se 100 a více zaměstnanci	B	B	B	B	B	B	B	B	B	B	B
zaměstnanci v pracovním a služebním poměru	3766	8	1	39	31	2	-	4	17	-	-
ostatní zaměstnanci	185	-	-	1	-	-	-	-	3	-	-
samostatně činní	572	-	-	9	-	1	2	-	2	-	-
členové produkčních družstev	11	-	-	-	-	-	-	-	-	-	-
pomáhající rodinní příslušníci	24	-	-	-	-	-	-	-	-	-	-
nezjištěné postavení v zaměstnání	266	1	-	7	7	-	-	1	-	-	-
ekonomicky aktivní osoby úhrnem	5049	10	1	57	38	4	2	5	25	-	-
D. Odvětví ekonomické činnosti ekonomicky aktivních osob											
zemědělství, lesnictví, rybolov	257	-	-	2	1	-	-	-	2	-	-
průmysl	1397	3	1	18	20	2	-	2	10	-	-
stavebnictví	462	1	-	4	-	-	1	-	10	-	-
obchod, opravy motor. vozidel a spotř. zboží	545	1	-	2	1	2	-	-	-	-	-
pohostinství a ubytování	186	-	-	2	-	-	-	-	-	-	-
doprava, pošta a telekomunikace	308	-	-	1	-	-	-	-	-	-	-
peněžnictví a pojišťovnictví	80	1	-	-	-	-	-	-	-	-	-
činnosti v oblasti nemovitostí, služby pro podniky	166	-	-	2	-	-	-	-	-	-	-
výzkum a vývoj	5	-	-	-	-	-	-	-	-	-	-
veřejná správa, obrana, sociální zabezpečení	208	1	-	5	-	-	-	-	-	-	-
školství	431	1	-	4	4	-	-	-	-	-	-
zdravotnictví, veterinární a sociální činnosti	431	1	-	3	5	-	-	2	2	-	-
ostatní veřejné a osobní služby	262	-	-	4	1	-	1	-	1	-	-
nezjištěno	311	1	-	10	6	-	-	1	-	-	-
ekonomicky aktivní osoby úhrnem	5049	10	1	57	38	4	2	5	25	-	-
E. Pracující s druhým zaměstnáním											
jako samostatně činní	160	1	-	1	-	-	-	1	-	-	-
ostatní	124	-	-	3	-	-	-	-	7	-	-
pracující s druhým zaměstnáním úhrnem	284	1	-	4	-	-	-	1	7	-	-

3. Muži a ženy úhrnem

Tab. č. 154 Obyvatelstvo podle národnosti, podle nejvyššího ukončeného vzdělání, ekonomické aktivity, postavení v zaměstnání, odvětví ekonomické činnosti, druhého zaměstnání a podle pohlaví

Litomyšl

Nejvyšší ukončené vzdělání, ekonomická aktivita, postavení v zaměstnání, odvětví ekonomické činnosti, druhé zaměstnání	Národnost										Obyvatelstvo celkem
	bulharská	rumunská	řecká	vietnamská	albánská	chorvatská	srbská	jiná	dvoji	nezjištěno	
C. Postavení v zaměstnání ekonomicky aktivních osob											
zaměstnavatelé	1	-	-	1	-	-	-	1	-	2	236
z toho:											
s 1 - 19 zaměstnanci	B	B	B	B	B	B	B	B	B	B	B
s 20 - 49 zaměstnanci	B	B	B	B	B	B	B	B	B	B	B
s 50 - 99 zaměstnanci	B	B	B	B	B	B	B	B	B	B	B
se 100 a více zaměstnanci	B	B	B	B	B	B	B	B	B	B	B
zaměstnanci v pracovním a služebním poměru	-	-	-	-	-	1	-	3	-	38	3910
ostatní zaměstnanci	-	-	-	-	-	-	-	-	-	-	189
samostatně činní	1	-	-	6	-	-	-	-	-	4	597
členové produkčních družstev	-	-	-	-	-	-	-	-	-	-	11
pomáhající rodinní příslušníci	-	-	-	-	-	-	-	-	-	2	26
nezjištěné postavení v zaměstnání	-	-	-	-	-	-	-	-	-	3	285
ekonomicky aktivní osoby úhrnem	2	-	-	7	-	1	-	4	-	49	5254
D. Odvětví ekonomické činnosti ekonomicky aktivních osob											
zemědělství, lesnictví, rybolov	-	-	-	-	-	-	-	1	-	1	264
průmysl	-	-	-	-	-	-	-	1	-	10	1464
stavebnictví	-	-	-	-	-	-	-	-	-	4	482
obchod, opravy motor. vozidel a spotř. zboží	1	-	-	7	-	-	-	-	-	7	566
pohostinství a ubytování	1	-	-	-	-	-	-	1	-	-	190
doprava, pošta a telekomunikace	-	-	-	-	-	1	-	-	-	2	312
peněžnictví a pojišťovnictví	-	-	-	-	-	-	-	-	-	3	84
činnosti v oblasti nemovitostí, služby pro podniky	-	-	-	-	-	-	-	-	-	2	170
výzkum a vývoj	-	-	-	-	-	-	-	-	-	1	6
veřejná správa, obrana, sociální zabezpečení	-	-	-	-	-	-	-	-	-	2	216
školství	-	-	-	-	-	-	-	-	-	4	444
zdravotnictví, veterinární a sociální činnosti	-	-	-	-	-	-	-	-	-	4	448
ostatní veřejné a osobní služby	-	-	-	-	-	-	-	-	-	5	274
nezjištěno	-	-	-	-	-	-	-	1	-	4	334
ekonomicky aktivní osoby úhrnem	2	-	-	7	-	1	-	4	-	49	5254
E. Pracující s druhým zaměstnáním											
jako samostatně činní	-	-	-	-	-	-	-	-	-	1	164
ostatní	-	-	-	-	-	-	-	-	-	-	134
pracující s druhým zaměstnáním úhrnem	-	-	-	-	-	-	-	-	-	1	298

1. Muži

Tab. č. 155 Obyvatelstvo 15leté a starší podle věku,
podle nejvyššího ukončeného vzdělání, oborů vzdělání a podle pohlaví

Litomyšl

Nejvyšší ukončené vzdělání, obory vzdělání	Věk												Obyvatelstvo celkem	z toho ekonom. aktivní
	15 - 19	20 - 24	25 - 29	30 - 34	35 - 39	40 - 44	45 - 49	50 - 54	55 - 59	60 - 64	65+	nezjištěno		
Základní vzdělání (vč. neukončeného)	296	45	32	15	17	18	41	36	25	34	91	1	651	203
Střední vzdělání celkem	23	138	201	151	130	175	177	197	133	107	261	-	1693	1272
v tom:														
učňovské	15	63	76	53	54	126	138	145	83	78	184	-	1015	720
odborné	8	75	125	98	76	49	39	52	50	29	77	-	678	552
technické vědy a nauky	5	49	99	89	64	39	34	41	34	21	47	-	522	442
zemědělsko-lesnické vědy	1	5	13	6	7	3	2	10	9	6	12	-	74	49
ekonomické obory	1	1	-	-	-	1	-	-	-	-	5	-	8	3
ostatní společenské vědy	-	13	11	1	4	4	2	-	2	-	6	-	43	38
ostatní obory vč. nezjištěno	1	7	2	2	1	2	1	1	5	2	7	-	31	20
Úplné střední celkem	26	226	135	91	103	76	120	89	67	50	120	-	1103	814
v tom:														
učňovské	-	17	12	10	11	3	3	4	3	-	2	-	65	58
odborné	11	152	95	67	78	68	109	77	60	44	101	-	862	671
technické vědy a nauky	5	73	61	45	55	45	84	52	44	31	59	-	554	447
zemědělsko-lesnické vědy	1	16	22	16	14	15	16	15	11	10	9	-	145	122
zdravotnické obory	-	-	2	-	-	-	-	-	-	-	1	-	3	2
ekonomické obory	4	32	3	-	4	1	5	5	1	-	17	-	72	38
pedagogické obory	1	5	1	1	1	1	-	-	-	1	6	-	17	7
ostatní obory vč. nezjištěno	-	26	6	5	4	6	4	5	4	2	9	-	71	55
všeobecné	15	57	28	14	14	5	8	8	4	6	17	-	176	85
Nástavbové studium	1	19	18	11	10	5	11	15	8	4	10	-	112	98
Vyšší odborné vzdělání	-	16	7	3	5	1	6	3	5	7	21	-	74	45
Vysokoškolské vzdělání celkem	-	28	55	55	59	59	51	53	37	22	55	-	474	418
v tom:														
přírodní vědy a nauky	-	1	3	-	-	3	2	2	3	-	2	-	16	13
technické vědy a nauky	-	12	27	25	29	31	21	21	6	6	8	-	186	177
z toho:														
strojírenství a strojn. výroba	-	2	2	10	8	5	7	5	2	2	1	-	44	43
elektrotechn., telek. a výpoč. techn.	-	4	12	8	8	8	5	8	-	-	3	-	56	53
stavebnictví, architektura	-	4	6	3	8	12	4	6	1	2	3	-	49	48
zemědělsko-lesnické vědy	-	1	5	7	6	5	8	10	10	7	13	-	72	61
zdravotnictví, lékařské vědy	-	1	1	3	2	4	9	4	6	3	12	-	45	39
společenské vědy a nauky	-	13	19	19	20	15	10	15	12	6	16	-	145	121
z toho:														
filozofie, teologie	-	-	1	3	1	-	-	2	3	1	2	-	13	8
ekonomie	-	7	6	5	11	4	1	7	3	1	2	-	47	42
politologie, právo	-	-	2	2	1	1	2	-	1	-	2	-	11	10
pedagogika	-	5	7	6	7	10	6	5	5	3	9	-	63	53
vědy a nauky o kultuře a umění	-	-	-	-	-	-	1	1	-	-	2	-	4	3
vojenské vědy a nauky	-	-	-	-	-	-	-	-	-	-	1	-	1	-
ostatní obory vč. nezjištěno	-	-	-	1	2	1	-	-	-	-	1	-	5	4
z vysokoškolského vzdělání bakalářské	-	9	5	1	1	1	2	-	-	-	2	-	21	15
Vědecká příprava	-	-	-	-	-	1	1	-	-	1	2	-	5	2
Osoby bez vzdělání	-	2	-	1	-	1	2	1	-	-	1	-	8	4
Osoby s nezjištěným vzděláním	3	1	1	1	1	1	5	2	1	4	4	1	25	4
Úhrn obyvatel 15letých a starších	349	475	449	328	325	337	414	396	276	229	565	2	4145	2860

2. Ženy

Tab. č. 155 Obyvatelstvo 15leté a starší podle věku,
podle nejvyššího ukončeného vzdělání, oborů vzdělání a podle pohlaví

Litomyšl

Nejvyšší ukončené vzdělání, obory vzdělání	Věk												Obyvatelstvo celkem	z toho ekonom. aktivní
	15 - 19	20 - 24	25 - 29	30 - 34	35 - 39	40 - 44	45 - 49	50 - 54	55 - 59	60 - 64	65+	nezjištěno		
Základní vzdělání (vč. neukončeného)	304	27	21	15	23	38	77	69	99	87	389	-	1149	238
Střední vzdělání celkem	19	74	151	115	98	108	130	143	88	73	294	1	1294	727
v tom:														
učňovské	12	26	37	34	54	76	78	94	66	45	170	1	693	360
odborné	7	48	114	81	44	32	52	49	22	28	124	-	601	367
technické vědy a nauky	3	17	47	35	16	5	15	13	6	6	13	-	176	132
zemědělsko-lesnické vědy	-	8	7	13	4	2	5	5	1	4	6	-	55	31
ekonomické obory	-	2	6	1	2	10	6	9	6	13	43	-	98	35
ostatní společenské vědy	2	17	48	27	18	14	18	19	7	2	39	-	211	140
ostatní obory vč. nezjištěno	2	4	6	5	4	1	8	3	2	3	23	-	61	29
Úplné střední celkem	30	250	167	129	117	130	127	111	79	62	115	-	1317	892
v tom:														
učňovské	-	4	8	2	2	1	2	2	1	-	4	-	26	17
odborné	9	170	129	113	98	116	103	97	64	57	86	-	1042	741
technické vědy a nauky	-	17	26	26	21	14	17	15	8	5	2	-	151	121
zemědělsko-lesnické vědy	1	9	18	8	4	5	5	11	3	3	-	-	67	51
zdravotnické obory	1	19	19	24	30	30	38	27	27	18	22	-	255	173
ekonomické obory	3	82	37	33	16	44	27	29	12	18	16	-	317	239
pedagogické obory	1	17	14	13	14	18	12	10	11	12	35	-	157	91
ostatní obory vč. nezjištěno	3	26	15	9	13	5	4	5	3	1	11	-	95	66
všeobecné	21	76	30	14	17	13	22	12	14	5	25	-	249	134
Nástavbové studium	-	21	29	22	25	10	27	22	11	12	14	-	193	136
Vyšší odborné vzdělání	-	34	17	5	6	10	4	8	3	9	21	-	117	78
Vysokoškolské vzdělání celkem	-	27	53	57	49	51	44	33	29	21	28	-	392	317
v tom:														
přírodní vědy a nauky	-	2	4	4	2	3	2	3	-	-	-	-	20	18
technické vědy a nauky	-	6	8	5	3	5	3	-	1	-	-	-	31	28
z toho:														
strojírenství a strojn. výroba	-	1	-	1	-	-	1	-	1	-	-	-	4	3
elektrotechn., telek. a výpoč. techn.	-	1	1	-	-	-	-	-	-	-	-	-	2	2
stavebnictví, architektura	-	1	4	2	2	-	1	-	-	-	-	-	10	9
zemědělsko-lesnické vědy	-	-	2	6	2	3	1	3	3	2	3	-	25	18
zdravotnictví, lékařské vědy	-	-	5	12	7	11	10	2	4	3	13	-	67	55
společenské vědy a nauky	-	16	33	29	35	27	26	24	21	16	10	-	237	191
z toho:														
filozofie, teologie	-	-	-	2	1	-	3	2	3	2	1	-	14	11
ekonomie	-	7	6	5	7	10	4	1	3	1	1	-	45	38
politologie, právo	-	1	3	-	2	-	2	2	-	-	1	-	11	9
pedagogika	-	7	21	22	25	16	14	19	15	13	7	-	159	127
vědy a nauky o kultuře a umění	-	1	-	-	-	1	1	1	-	-	-	-	4	3
vojenské vědy a nauky	-	-	-	-	-	-	-	-	-	-	-	-	-	-
ostatní obory vč. nezjištěno	-	2	1	1	-	1	1	-	-	-	2	-	8	4
z vysokoškolského vzdělání bakalářské	-	16	9	2	3	3	3	1	1	1	1	-	40	27
Vědecká příprava	-	-	-	-	-	-	-	-	-	-	-	-	-	-
Osoby bez vzdělání	-	-	1	-	1	-	-	-	-	2	6	-	10	1
Osoby s nezjištěným vzděláním	3	2	2	1	3	3	3	3	4	1	12	-	37	5
Úhrn obyvatel 15letých a starších	356	435	441	344	322	350	412	389	313	267	879	1	4509	2394

3. Muži a ženy úhrnem

Tab. č. 155 Obyvatelstvo 15leté a starší podle věku,
podle nejvyššího ukončeného vzdělání, oborů vzdělání a podle pohlaví

Litomyšl

Nejvyšší ukončené vzdělání, obory vzdělání	Věk												Obyvatelstvo celkem	z toho ekonom. aktivní
	15 - 19	20 - 24	25 - 29	30 - 34	35 - 39	40 - 44	45 - 49	50 - 54	55 - 59	60 - 64	65+	nezjištěno		
Základní vzdělání (vč. neukončeného)	600	72	53	30	40	56	118	105	124	121	480	1	1800	441
Střední vzdělání celkem	42	212	352	266	228	283	307	340	221	180	555	1	2987	1999
v tom:														
učňovské	27	89	113	87	108	202	216	239	149	123	354	1	1708	1080
odborné	15	123	239	179	120	81	91	101	72	57	201	-	1279	919
technické vědy a nauky	8	66	146	124	80	44	49	54	40	27	60	-	698	574
zemědělsko-lesnické vědy	1	13	20	19	11	5	7	15	10	10	18	-	129	80
ekonomické obory	1	3	6	1	2	11	6	9	6	13	48	-	106	38
ostatní společenské vědy	2	30	59	28	22	18	20	19	9	2	45	-	254	178
ostatní obory vč. nezjištěno	3	11	8	7	5	3	9	4	7	5	30	-	92	49
Úplně střední celkem	56	476	302	220	220	206	247	200	146	112	235	-	2420	1706
v tom:														
učňovské	-	21	20	12	13	4	5	6	4	-	6	-	91	75
odborné	20	322	224	180	176	184	212	174	124	101	187	-	1904	1412
technické vědy a nauky	5	90	87	71	76	59	101	67	52	36	61	-	705	568
zemědělsko-lesnické vědy	2	25	40	24	18	20	21	26	14	13	9	-	212	173
zdravotnické obory	1	19	21	24	30	30	38	27	27	18	23	-	258	175
ekonomické obory	7	114	40	33	20	45	32	34	13	18	33	-	389	277
pedagogické obory	2	22	15	14	15	19	12	10	11	13	41	-	174	98
ostatní obory vč. nezjištěno	3	52	21	14	17	11	8	10	7	3	20	-	166	121
všeobecné	36	133	58	28	31	18	30	20	18	11	42	-	425	219
Návštbové studium	1	40	47	33	35	15	38	37	19	16	24	-	305	234
Vyšší odborné vzdělání	-	50	24	8	11	11	10	11	8	16	42	-	191	123
Vysokoškolské vzdělání celkem	-	55	108	112	108	110	95	86	66	43	83	-	866	735
v tom:														
přírodní vědy a nauky	-	3	7	4	2	6	4	5	3	-	2	-	36	31
technické vědy a nauky	-	18	35	30	32	36	24	21	7	6	8	-	217	205
z toho:														
strojírenství a strojí výroba	-	3	2	11	8	5	8	5	3	2	1	-	48	46
elektrotechn., telek. a výpoč. techn.	-	5	13	8	8	8	5	8	-	-	3	-	58	55
stavebnictví, architektura	-	5	10	5	10	12	5	6	1	2	3	-	59	57
zemědělsko-lesnické vědy	-	1	7	13	8	8	9	13	13	9	16	-	97	79
zdravotnictví, lékařské vědy	-	1	6	15	9	15	19	6	10	6	25	-	112	94
společenské vědy a nauky	-	29	52	48	55	42	36	39	33	22	26	-	382	312
z toho:														
filozofie, teologie	-	-	1	5	2	-	3	4	6	3	3	-	27	19
ekonomie	-	14	12	10	18	14	5	8	6	2	3	-	92	80
politologie, právo	-	1	5	2	3	1	4	2	1	-	3	-	22	19
pedagogika	-	12	28	28	32	26	20	24	20	16	16	-	222	180
vědy a nauky o kultuře a umění	-	1	-	-	-	1	2	2	-	-	2	-	8	6
vojenské vědy a nauky	-	-	-	-	-	-	-	-	-	-	1	-	1	-
ostatní obory vč. nezjištěno	-	2	1	2	2	2	1	-	-	-	3	-	13	8
z vysokoškolského vzdělání bakalářské	-	25	14	3	4	4	5	1	1	1	3	-	61	42
Vědecká příprava	-	-	-	-	-	1	1	-	-	1	2	-	5	2
Osoby bez vzdělání	-	2	1	1	1	1	2	1	-	2	7	-	18	5
Osoby s nezjištěným vzděláním	6	3	3	2	4	4	8	5	5	5	16	1	62	9
Úhrn obyvatel 15letých a starších	705	910	890	672	647	687	826	785	589	496	1444	3	8654	5254

1. Muži

Tab. č. 156 Obyvatelstvo podle věku, podle náboženského vyznání
a podle pohlaví

Litomyšl

Náboženské vyznání	Věk												Obyvatelstvo celkem
	- 14	15 - 19	20 - 24	25 - 29	30 - 34	35 - 39	40 - 49	50 - 59	60 - 69	70 - 79	80+	nezjištěno	
Bez vyznání	496	226	315	293	208	205	457	276	108	69	31	-	2684
Věřící	203	79	114	102	83	79	191	293	277	164	68	-	1653
v tom:													
Církev římskokatolická	173	64	98	80	66	65	158	250	228	125	58	-	1365
Českobratrská církev evangelická	9	6	3	3	8	4	12	21	28	12	5	-	111
Církev československá husitská	1	2	1	1	1	1	7	10	15	15	3	-	57
Církev řeckokatolická	-	-	-	2	-	-	1	-	-	-	-	-	3
Pravoslavná církev v českých zemích	2	-	-	1	3	-	-	2	-	-	-	-	8
Bratrská jednota baptistů	-	-	-	-	-	-	-	-	-	-	-	-	-
Církev adventistů sedmého dne	-	-	-	1	-	1	-	-	-	-	-	-	2
Církev bratrská	8	2	1	2	-	4	1	2	2	3	-	-	25
Evangelická církev a. v. v ČR	-	-	-	-	-	-	-	-	-	-	-	-	-
Evangelická církev metodistická	-	-	-	-	-	-	-	-	-	-	-	-	-
Jednota bratrská	-	-	-	-	-	-	-	-	-	1	-	-	1
Křesťanské sbory	1	1	1	1	-	-	-	-	-	-	-	-	4
Luterská evangelická církev a. v. v ČR	-	-	-	-	-	-	-	-	-	-	-	-	-
Novoapostolská církev v ČR	-	-	-	-	-	-	-	-	-	-	-	-	-
Slezská církev evangelická a. v.	4	-	-	-	-	1	-	-	-	-	-	-	5
Starokatolická církev v ČR	-	-	-	-	-	-	-	-	-	-	-	-	-
Federace židovských obcí v ČR	-	-	-	-	-	-	-	-	-	-	-	-	-
Apoštolská církev	-	-	-	-	-	-	-	-	-	-	-	-	-
Náboženská společnost českých unitářů	-	-	-	-	-	-	-	-	-	-	-	-	-
Náboženská společnost Svědkové Jehovovi	-	-	-	1	-	1	-	-	-	-	-	-	2
Církev Ježíše Krista Sv. posledních dnů	-	-	-	-	-	-	-	-	-	-	-	-	-
Církev sjednocení	-	-	-	-	-	-	-	-	-	-	-	-	-
Scientologická církev	-	-	-	-	-	-	-	-	-	-	-	-	-
Křesťanská společenství	-	-	-	-	-	-	-	-	-	-	-	-	-
Anglikánská církev	-	-	-	-	-	-	-	-	-	-	-	-	-
islám	-	-	-	-	-	-	-	-	-	-	-	-	-
buddhismus	-	1	-	-	2	-	1	-	-	-	-	-	4
hinduismus	-	-	-	-	-	-	-	-	-	-	-	-	-
hnutí Hare Kršna	-	-	-	-	-	-	-	-	-	-	-	-	-
ostatní a nepřesně určené	5	3	10	10	3	2	11	8	4	8	2	-	66
Nezjištěno	143	44	46	54	37	41	103	103	51	22	4	2	650
Obyvatelstvo úhrnem	842	349	475	449	328	325	751	672	436	255	103	2	4987

2. Ženy

Tab. č. 156 Obyvatelstvo podle věku, podle náboženského vyznání
a podle pohlaví

Litomyšl

Náboženské vyznání	Věk												Obyvatelstvo celkem
	- 14	15 - 19	20 - 24	25 - 29	30 - 34	35 - 39	40 - 49	50 - 59	60 - 69	70 - 79	80+	nezjištěno	
Bez vyznání	520	222	274	253	200	187	407	261	113	83	30	-	2550
Věřící	209	89	110	132	102	84	259	353	379	342	122	1	2182
v tom:													
Církev římskokatolická	179	81	91	108	86	74	207	299	301	268	105	1	1800
Českobratrská církev evangelická	6	2	1	5	4	2	22	19	37	33	5	-	136
Církev československá husitská	-	-	-	4	1	-	5	13	30	26	11	-	90
Církev řeckokatolická	-	-	-	-	-	-	1	-	-	-	-	-	1
Pravoslavná církev v českých zemích	-	1	1	-	-	1	-	1	-	-	1	-	5
Bratrská jednota baptistů	-	-	1	-	-	-	-	-	-	-	-	-	1
Církev adventistů sedmého dne	2	-	-	-	2	-	1	2	-	-	-	-	7
Církev bratrská	13	1	2	2	2	1	4	5	2	6	-	-	38
Evangelická církev a. v. v ČR	-	-	-	-	-	-	-	-	2	-	-	-	2
Evangelická církev metodistická	-	-	-	-	-	-	-	-	-	-	-	-	-
Jednota bratrská	-	-	-	-	-	-	-	-	2	-	-	-	2
Křesťanské sbory	-	-	2	1	-	-	2	-	-	-	-	-	5
Luterská evangelická církev a. v. v ČR	-	-	-	-	-	-	-	-	-	-	-	-	-
Novoapoštolská církev v ČR	-	-	-	-	-	-	-	-	-	-	-	-	-
Slezská církev evangelická a. v.	2	-	-	-	-	-	-	-	-	-	-	-	2
Starokatolická církev v ČR	-	-	-	-	-	-	-	1	-	-	-	-	1
Federace židovských obcí v ČR	-	-	-	-	-	-	-	-	-	-	-	-	-
Apoštolská církev	-	1	-	-	-	-	-	-	-	-	-	-	1
Náboženská společnost českých unitářů	-	-	-	-	-	-	-	-	-	-	-	-	-
Náboženská společnost Svědkové Jehovovi	-	-	1	1	-	-	1	1	-	-	-	-	4
Církev Ježíše Krista Sv. posledních dnů	1	-	-	-	-	-	-	-	-	-	-	-	1
Církev sjednocení	-	-	-	-	-	-	-	-	-	-	-	-	-
Scientologická církev	-	-	-	-	-	-	-	-	-	-	-	-	-
Křesťanská společenství	-	1	-	1	-	-	1	-	-	-	-	-	3
Anglikánská církev	-	-	-	-	-	-	-	-	-	-	-	-	-
islám	-	-	-	-	-	-	-	-	-	-	-	-	-
buddhismus	1	-	-	-	-	1	-	-	-	-	-	-	2
hinduismus	-	-	1	-	-	-	-	-	-	-	-	-	1
hnutí Hare Kršna	-	-	-	-	-	-	-	-	-	-	-	-	-
ostatní a nepřesně určené	5	2	10	10	7	5	15	12	5	9	-	-	80
Nezjištěno	133	45	51	56	42	51	96	88	39	24	14	-	639
Obyvatelstvo úhrnem	862	356	435	441	344	322	762	702	531	449	166	1	5371

3. Muži a ženy úhrnem

Tab. č. 156 Obyvatelstvo podle věku, podle náboženského vyznání a podle pohlaví

Litomyšl

Náboženské vyznání	Věk												Obyvatelstvo celkem
	- 14	15 - 19	20 - 24	25 - 29	30 - 34	35 - 39	40 - 49	50 - 59	60 - 69	70 - 79	80+	nezjištěno	
Bez vyznání	1016	448	589	546	408	392	864	537	221	152	61	-	5234
Věřící	412	168	224	234	185	163	450	646	656	506	190	1	3835
v tom:													
Církev římskokatolická	352	145	189	188	152	139	365	549	529	393	163	1	3165
Českobratrská církev evangelická	15	8	4	8	12	6	34	40	65	45	10	-	247
Církev československá husitská	1	2	1	5	2	1	12	23	45	41	14	-	147
Církev řeckokatolická	-	-	-	2	-	-	2	-	-	-	-	-	4
Pravoslavná církev v českých zemích	2	1	1	1	3	1	-	3	-	-	1	-	13
Bratrská jednota baptistů	-	-	1	-	-	-	-	-	-	-	-	-	1
Církev adventistů sedmého dne	2	-	-	1	2	1	1	2	-	-	-	-	9
Církev bratrská	21	3	3	4	2	5	5	7	4	9	-	-	63
Evangelická církev a. v. v ČR	-	-	-	-	-	-	-	-	2	-	-	-	2
Evangelická církev metodistická	-	-	-	-	-	-	-	-	-	-	-	-	-
Jednota bratrská	-	-	-	-	-	-	-	-	2	1	-	-	3
Křesťanské sbory	1	1	3	2	-	-	2	-	-	-	-	-	9
Luterská evangelická církev a. v. v ČR	-	-	-	-	-	-	-	-	-	-	-	-	-
Novoapostolská církev v ČR	-	-	-	-	-	-	-	-	-	-	-	-	-
Slezská církev evangelická a. v.	6	-	-	-	-	1	-	-	-	-	-	-	7
Starokatolická církev v ČR	-	-	-	-	-	-	-	1	-	-	-	-	1
Federace židovských obcí v ČR	-	-	-	-	-	-	-	-	-	-	-	-	-
Apoštolská církev	-	1	-	-	-	-	-	-	-	-	-	-	1
Náboženská společnost českých unitářů	-	-	-	-	-	-	-	-	-	-	-	-	-
Náboženská společnost Svědkové Jehovovi	-	-	1	2	-	1	1	1	-	-	-	-	6
Církev Ježíše Krista Sv. posledních dnů	1	-	-	-	-	-	-	-	-	-	-	-	1
Církev sjednocení	-	-	-	-	-	-	-	-	-	-	-	-	-
Scientologická církev	-	-	-	-	-	-	-	-	-	-	-	-	-
Křesťanská společenství	-	1	-	1	-	-	1	-	-	-	-	-	3
Anglikánská církev	-	-	-	-	-	-	-	-	-	-	-	-	-
islám	-	-	-	-	-	-	-	-	-	-	-	-	-
buddhismus	1	1	-	-	2	1	1	-	-	-	-	-	6
hinduismus	-	-	1	-	-	-	-	-	-	-	-	-	1
hnutí Hare Kršna	-	-	-	-	-	-	-	-	-	-	-	-	-
ostatní a nepřesně určené	10	5	20	20	10	7	26	20	9	17	2	-	146
Nezjištěno	276	89	97	110	79	92	199	191	90	46	18	2	1289
Obyvatelstvo úhrnem	1704	705	910	890	672	647	1513	1374	967	704	269	3	10358

1. Muži

Tab. č. 157 Obyvatelstvo podle věku, podle místa trvalého pobytu
v době narození a podle pohlaví

Litomyšl

Místo trvalého pobytu v době narození	Věk										Obyvatelstvo celkem
	- 14	15 - 19	20 - 29	30 - 39	40 - 49	50 - 59	60 - 69	70 - 79	80+	nezjištěno	
Obyvatelstvo úhrnem	842	349	924	653	751	672	436	255	103	2	4987
Narození v ČR celkem											
abs.	827	343	903	621	719	638	412	238	99	1	4801
%	98,2	98,3	97,7	95,1	95,7	94,9	94,5	93,3	96,1	50,0	96,3
v tom:											
v obci trval. pobytu											
abs.	718	279	641	340	331	242	128	79	38	1	2797
%	85,3	79,9	69,4	52,1	44,1	36,0	29,4	31,0	36,9	50,0	56,1
v jiné obci okresu											
abs.	57	33	142	153	211	197	136	80	27	-	1036
%	6,8	9,5	15,4	23,4	28,1	29,3	31,2	31,4	26,2	-	20,8
v jiném okrese kraje											
abs.	23	17	51	63	85	81	75	41	15	-	451
%	2,7	4,9	5,5	9,6	11,3	12,1	17,2	16,1	14,6	-	9,0
v jiném kraji											
abs.	29	14	69	65	92	118	73	38	19	-	517
%	3,4	4,0	7,5	10,0	12,3	17,6	16,7	14,9	18,4	-	10,4
Narození mimo okres trvalého pobytu:											
HI. m. Praha	7	1	4	2	6	16	9	3	2	-	50
Středočeský kraj celkem	6	-	6	8	11	16	7	2	-	-	56
Benešov	-	-	-	-	-	3	1	-	-	-	4
Beroun	1	-	-	2	1	-	1	-	-	-	5
Kladno	-	-	2	-	1	1	1	-	-	-	5
Kolín	-	-	-	2	1	3	1	-	-	-	7
Kutná Hora	1	-	1	1	1	2	-	1	-	-	7
Mělník	1	-	1	-	-	-	-	-	-	-	2
Mladá Boleslav	-	-	1	-	2	1	-	-	-	-	4
Nymburk	1	-	-	-	3	4	2	1	-	-	11
Praha-východ	1	-	-	1	1	-	-	-	-	-	3
Praha-západ	1	-	-	-	-	-	1	-	-	-	2
Příbram	-	-	1	2	1	2	-	-	-	-	6
Rakovník	-	-	-	-	-	-	-	-	-	-	-
Jihočeský kraj celkem	-	2	2	2	3	7	4	4	1	-	25
České Budějovice	-	-	1	1	1	1	1	1	-	-	6
Český Krumlov	-	1	-	-	-	-	-	-	1	-	2
Jindřichův Hradec	-	1	-	1	1	1	-	1	-	-	5
Písek	-	-	-	-	-	2	-	1	-	-	3
Prachatice	-	-	-	-	-	2	3	1	-	-	6
Strakonice	-	-	-	-	-	-	-	-	-	-	-
Tábor	-	-	1	-	1	1	-	-	-	-	3

1. Muži

Tab. č. 157 Obyvatelstvo podle věku, podle místa trvalého pobytu
v době narození a podle pohlaví

Litomyšl

Místo trvalého pobytu v době narození	Věk										Obyvatelstvo celkem	
	- 14	15 - 19	20 - 29	30 - 39	40 - 49	50 - 59	60 - 69	70 - 79	80+	nezjištěno		
Píseňský kraj celkem	1	-	-	2	-	4	4	4	2	-	-	17
Domažlice	-	-	-	-	-	-	2	-	-	-	-	2
Klatovy	1	-	-	-	-	-	-	-	1	-	-	2
Píseň-město	-	-	-	-	-	2	-	1	-	-	-	3
Píseň-jih	-	-	-	1	-	2	1	1	-	-	-	5
Píseň-sever	-	-	-	-	-	-	1	1	-	-	-	2
Rokycany	-	-	-	-	-	-	-	1	1	-	-	2
Tachov	-	-	-	1	-	-	-	-	-	-	-	1
Karlovarský kraj celkem	-	-	3	2	4	2	-	-	-	-	-	11
Cheb	-	-	1	1	1	1	-	-	-	-	-	4
Karlovy Vary	-	-	-	-	1	1	-	-	-	-	-	2
Sokolov	-	-	2	1	2	-	-	-	-	-	-	5
Ústecký kraj celkem	2	1	3	6	5	6	2	1	1	-	-	27
Děčín	-	-	1	1	-	2	-	-	-	-	-	4
Chomutov	-	-	1	3	1	1	-	-	-	-	-	6
Litoměřice	1	-	1	1	1	1	-	-	1	-	-	6
Louny	-	1	-	-	1	-	-	-	-	-	-	2
Most	-	-	-	1	1	1	2	-	-	-	-	5
Teplice	-	-	-	-	1	1	-	-	-	-	-	2
Ústí nad Labem	1	-	-	-	-	-	-	1	-	-	-	2
Liberecký kraj celkem	1	1	5	1	1	2	1	1	1	-	-	14
Česká Lípa	1	-	1	-	-	-	-	-	-	-	-	2
Jablonec nad Nisou	-	-	2	-	-	-	1	-	-	-	-	3
Liberec	-	-	1	1	1	2	-	-	-	-	-	5
Semily	-	1	1	-	-	-	-	1	1	-	-	4
Královéhradecký kraj celkem	5	4	17	14	21	15	17	4	4	-	-	101
Hradec Králové	2	-	4	2	4	2	5	-	1	-	-	20
Jičín	-	-	1	-	2	3	4	1	-	-	-	11
Náchod	-	1	3	2	6	2	1	1	1	-	-	17
Rychnov nad Kněžnou	1	2	6	4	4	5	5	2	2	-	-	31
Trutnov	2	1	3	6	5	3	2	-	-	-	-	22
Pardubický kraj celkem	23	17	51	63	85	81	75	41	15	-	-	451
Chrudim	4	2	10	16	14	21	17	7	2	-	-	93
Pardubice	2	1	7	6	8	4	5	2	1	-	-	36
Svitavy	-	-	-	-	-	-	-	-	-	-	-	-
Ústí nad Orlicí	17	14	34	41	63	56	53	32	12	-	-	322

1. Muži

Tab. č. 157 Obyvatelstvo podle věku, podle místa trvalého pobytu
v době narození a podle pohlaví

Litomyšl

Místo trvalého pobytu v době narození	Věk										Obyvatelstvo celkem
	- 14	15 - 19	20 - 29	30 - 39	40 - 49	50 - 59	60 - 69	70 - 79	80+	nezjištěno	
Vysočina celkem	-	-	6	6	13	19	15	5	7	-	71
Havlíčkův Brod	-	-	1	-	5	3	2	1	2	-	14
Jihlava	-	-	1	2	-	-	3	-	-	-	6
Pelhřimov	-	-	2	-	-	2	-	1	2	-	7
Třebíč	-	-	-	1	1	3	1	-	1	-	7
Žďár nad Sázavou	-	-	2	3	7	11	9	3	2	-	37
Jihomoravský kraj celkem	3	1	9	10	11	15	9	8	1	-	67
Blansko	-	-	2	2	1	3	3	2	-	-	13
Brno-město	1	-	2	2	7	4	1	-	1	-	18
Brno-venkov	1	-	-	2	2	1	2	1	-	-	9
Břeclav	-	-	1	2	-	1	-	1	-	-	5
Hodonín	-	1	-	1	1	3	-	1	-	-	7
Vyškov	-	-	4	1	-	2	1	2	-	-	10
Znojmo	1	-	-	-	-	1	2	1	-	-	5
Olomoucký kraj celkem	2	2	7	3	7	10	1	2	-	-	34
Jeseník	1	1	1	-	1	-	-	-	-	-	4
Olomouc	-	1	5	2	3	2	1	-	-	-	14
Prostějov	-	-	-	-	1	6	-	-	-	-	7
Přerov	-	-	-	-	-	-	-	1	-	-	1
Šumperk	1	-	1	1	2	2	-	1	-	-	8
Zlínský kraj celkem	2	2	2	-	5	4	4	3	-	-	22
Kroměříž	1	-	-	-	1	-	1	-	-	-	3
Uherské Hradiště	-	1	-	-	-	2	2	-	-	-	5
Vsetín	1	1	1	-	1	2	-	-	-	-	6
Zlín	-	-	1	-	3	-	1	3	-	-	8
Moravskoslezský kraj celkem	-	-	5	9	5	2	-	1	-	-	22
Bruntál	-	-	-	-	-	-	-	-	-	-	-
Frýdek-Místek	-	-	1	3	1	-	-	1	-	-	6
Karviná	-	-	1	-	1	-	-	-	-	-	2
Nový Jičín	-	-	1	-	-	-	-	-	-	-	1
Opava	-	-	-	-	1	1	-	-	-	-	2
Ostrava-město	-	-	2	6	2	1	-	-	-	-	11
Narození v cizině celkem											
abs.	7	3	14	23	18	16	14	13	1	-	109
%	0,8	0,9	1,5	3,5	2,4	2,4	3,2	5,1	1,0	-	2,2
v tom:											
Slovenská republika	3	2	8	15	12	11	9	12	1	-	73
země Evropské unie	1	-	1	1	-	2	1	-	-	-	6
ostatní země Evropy	2	1	4	4	4	3	4	1	-	-	23
země Asie	1	-	1	2	1	-	-	-	-	-	5
ostatní a nepřesně určené	-	-	-	1	1	-	-	-	-	-	2
Místo narození nezjištěno	8	3	7	9	14	18	10	4	3	1	77

2. Ženy

Tab. č. 157 Obyvatelstvo podle věku, podle místa trvalého pobytu
v době narození a podle pohlaví

Litomyšl

Místo trvalého pobytu v době narození	Věk										Obyvatelstvo celkem
	- 14	15 - 19	20 - 29	30 - 39	40 - 49	50 - 59	60 - 69	70 - 79	80+	nezjištěno	
Obyvatelstvo úhrnem	862	356	876	666	762	702	531	449	166	1	5371
Narození v ČR celkem											
abs.	851	352	855	639	719	634	491	420	155	1	5117
%	98,7	98,9	97,6	95,9	94,4	90,3	92,5	93,5	93,4	100,0	95,3
v tom:											
v obci trval. pobytu											
abs.	729	276	533	275	247	197	123	126	42	-	2548
%	84,6	77,5	60,8	41,3	32,4	28,1	23,2	28,1	25,3	-	47,4
v jiné obci okresu											
abs.	61	40	166	185	244	211	180	133	44	1	1265
%	7,1	11,2	18,9	27,8	32,0	30,1	33,9	29,6	26,5	100,0	23,6
v jiném okrese kraje											
abs.	27	18	80	83	118	101	104	79	31	-	641
%	3,1	5,1	9,1	12,5	15,5	14,4	19,6	17,6	18,7	-	11,9
v jiném kraji											
abs.	34	18	76	96	110	125	84	82	38	-	663
%	3,9	5,1	8,7	14,4	14,4	17,8	15,8	18,3	22,9	-	12,3
Narození mimo okres trvalého pobytu:											
HI. m. Praha	5	1	3	6	6	13	11	7	5	-	57
Středočeský kraj celkem	1	2	6	6	12	8	10	21	8	-	74
Benešov	-	-	-	-	-	-	2	4	-	-	6
Beroun	-	1	-	-	2	-	-	1	-	-	4
Kladno	-	-	1	-	3	-	-	-	-	-	4
Kolín	-	-	1	3	3	2	2	2	2	-	15
Kutná Hora	-	-	1	1	1	2	-	4	1	-	10
Mělník	1	-	1	-	-	2	-	1	-	-	5
Mladá Boleslav	-	-	-	-	-	1	2	1	-	-	4
Nymburk	-	-	1	-	3	-	1	4	3	-	12
Praha-východ	-	-	-	1	-	-	1	-	1	-	3
Praha-západ	-	-	-	-	-	1	-	1	-	-	2
Příbram	-	1	-	1	-	-	-	1	-	-	3
Rakovník	-	-	1	-	-	-	2	2	1	-	6
Jihočeský kraj celkem	2	1	2	6	3	3	2	6	4	-	29
České Budějovice	-	-	-	-	1	-	-	1	1	-	3
Český Krumlov	1	-	1	2	-	-	-	-	-	-	4
Jindřichův Hradec	1	1	1	-	1	1	-	1	1	-	7
Písek	-	-	-	-	-	-	-	-	-	-	-
Prachatice	-	-	-	3	-	-	1	1	1	-	6
Strakonice	-	-	-	-	1	1	1	1	1	-	5
Tábor	-	-	-	1	-	1	-	2	-	-	4

2. Ženy

Tab. č. 157 Obyvatelstvo podle věku, podle místa trvalého pobytu
v době narození a podle pohlaví

Litomyšl

Místo trvalého pobytu v době narození	Věk										Obyvatelstvo celkem	
	- 14	15 - 19	20 - 29	30 - 39	40 - 49	50 - 59	60 - 69	70 - 79	80+	nezjištěno		
Píseňský kraj celkem	1	-	1	1	1	4	1	4	-	-	-	13
Domažlice	-	-	-	-	-	-	-	-	-	-	-	-
Klatovy	-	-	1	1	1	1	1	-	-	-	-	5
Píseň-město	-	-	-	-	-	1	-	3	-	-	-	4
Píseň-jih	-	-	-	-	-	-	-	-	-	-	-	-
Píseň-sever	-	-	-	-	-	1	-	1	-	-	-	2
Rokycany	1	-	-	-	-	-	-	-	-	-	-	1
Tachov	-	-	-	-	-	1	-	-	-	-	-	1
Karlovarský kraj celkem	2	-	2	1	2	4	-	1	-	-	-	12
Cheb	-	-	-	-	-	1	-	-	-	-	-	1
Karlovy Vary	1	-	1	1	2	1	-	-	-	-	-	6
Sokolov	1	-	1	-	-	2	-	1	-	-	-	5
Ústecký kraj celkem	-	2	5	7	9	8	6	-	1	-	-	38
Děčín	-	1	1	2	3	5	1	-	-	-	-	13
Chomutov	-	-	-	2	3	1	-	-	-	-	-	6
Litoměřice	-	-	-	1	-	-	2	-	1	-	-	4
Louny	-	1	1	-	2	-	-	-	-	-	-	4
Most	-	-	1	1	-	1	-	-	-	-	-	3
Teplice	-	-	-	1	1	-	2	-	-	-	-	4
Ústí nad Labem	-	-	2	-	-	1	1	-	-	-	-	4
Liberecký kraj celkem	1	-	5	2	4	7	3	1	3	-	-	26
Česká Lípa	-	-	2	1	2	-	-	-	2	-	-	7
Jablonec nad Nisou	-	-	3	1	1	2	-	-	-	-	-	7
Liberec	1	-	-	-	-	2	1	1	-	-	-	5
Semily	-	-	-	-	1	3	2	-	1	-	-	7
Královéhradecký kraj celkem	6	4	15	20	24	23	15	10	5	-	-	122
Hradec Králové	4	2	5	3	5	5	5	4	-	-	-	33
Jičín	1	1	1	2	4	4	5	1	-	-	-	19
Náchod	1	-	2	4	3	6	3	1	2	-	-	22
Rychnov nad Kněžnou	-	-	1	7	7	5	2	2	3	-	-	27
Trutnov	-	1	6	4	5	3	-	2	-	-	-	21
Pardubický kraj celkem	27	18	80	83	118	101	104	79	31	-	-	641
Chrudim	6	1	13	14	22	20	27	18	10	-	-	131
Pardubice	2	1	9	11	11	9	10	6	-	-	-	59
Svítavy	-	-	-	-	-	-	-	-	-	-	-	-
Ústí nad Orlicí	19	16	58	58	85	72	67	55	21	-	-	451

2. Ženy

Tab. č. 157 Obyvatelstvo podle věku, podle místa trvalého pobytu
v době narození a podle pohlaví

Litomyšl

Místo trvalého pobytu v době narození	Věk											Obyvatelstvo celkem
	- 14	15 - 19	20 - 29	30 - 39	40 - 49	50 - 59	60 - 69	70 - 79	80+	nezjištěno		
Vysočina celkem	6	2	10	7	16	13	14	15	6	-	89	
Havlíčkův Brod	2	1	4	3	-	2	3	-	1	-	16	
Jihlava	-	-	-	-	3	-	1	-	-	-	4	
Pelhřimov	-	-	2	-	-	3	-	2	1	-	8	
Třebíč	1	1	1	-	2	-	-	2	-	-	7	
Žďár nad Sázavou	3	-	3	4	11	8	10	11	4	-	54	
Jihomoravský kraj celkem	5	4	10	14	13	16	12	10	3	-	87	
Blansko	1	-	2	4	5	6	2	3	2	-	25	
Brno-město	2	1	2	3	3	4	5	1	-	-	21	
Brno-venkov	2	-	2	1	1	1	2	3	1	-	13	
Břeclav	-	2	2	1	1	2	-	1	-	-	9	
Hodonín	-	1	2	1	1	1	2	-	-	-	8	
Vyškov	-	-	-	1	-	1	-	1	-	-	3	
Znojmo	-	-	-	3	2	1	1	1	-	-	8	
Olomoucký kraj celkem	1	1	10	11	10	14	4	5	-	-	56	
Jeseník	-	1	-	1	-	-	-	-	-	-	2	
Olomouc	-	-	4	4	3	5	-	2	-	-	18	
Prostějov	-	-	1	-	-	3	2	2	-	-	8	
Přerov	-	-	1	3	-	1	1	-	-	-	6	
Šumperk	1	-	4	3	7	5	1	1	-	-	22	
Zlínský kraj celkem	3	-	-	7	4	8	2	1	3	-	28	
Kroměříž	1	-	-	3	-	2	-	-	-	-	6	
Uherské Hradiště	-	-	-	-	2	4	1	-	2	-	9	
Vsetín	1	-	-	2	-	1	-	1	-	-	5	
Zlín	1	-	-	2	2	1	1	-	1	-	8	
Moravskoslezský kraj celkem	1	1	7	8	6	4	4	1	-	-	32	
Bruntál	-	-	3	-	-	2	-	-	-	-	5	
Frýdek-Místek	-	-	-	1	1	-	1	-	-	-	3	
Karviná	1	1	3	6	3	-	2	-	-	-	16	
Nový Jičín	-	-	-	-	-	1	1	-	-	-	2	
Opava	-	-	-	-	1	1	-	-	-	-	2	
Ostrava-město	-	-	1	1	1	-	-	1	-	-	4	
Narození v cizině celkem												
abs.	5	3	16	21	40	60	32	21	3	-	201	
%	0,6	0,8	1,8	3,2	5,2	8,5	6,0	4,7	1,8	-	3,7	
v tom:												
Slovenská republika	4	3	5	14	13	41	25	12	-	-	117	
země Evropské unie	-	-	-	-	-	2	-	2	2	-	6	
ostatní země Evropy	-	-	9	5	27	16	6	7	1	-	71	
země Asie	1	-	2	2	-	-	-	-	-	-	5	
ostatní a nepřesně určené	-	-	-	-	-	1	1	-	-	-	2	
Místo narození nezjištěno	6	1	5	6	3	8	8	8	8	-	53	

3. Muži a ženy úhrnem

Tab. č. 157 Obyvatelstvo podle věku, podle místa trvalého pobytu
v době narození a podle pohlaví

Litomyšl

Místo trvalého pobytu v době narození	Věk										Obyvatelstvo celkem
	- 14	15 - 19	20 - 29	30 - 39	40 - 49	50 - 59	60 - 69	70 - 79	80+	nezjištěno	
Obyvatelstvo úhrnem	1704	705	1800	1319	1513	1374	967	704	269	3	10358
Narození v ČR celkem											
abs.	1678	695	1758	1260	1438	1272	903	658	254	2	9918
%	98,5	98,6	97,7	95,5	95,0	92,6	93,4	93,5	94,4	66,7	95,8
v tom:											
v obci trval. pobytu											
abs.	1447	555	1174	615	578	439	251	205	80	1	5345
%	84,9	78,7	65,2	46,6	38,2	32,0	26,0	29,1	29,7	33,3	51,6
v jiné obci okresu											
abs.	118	73	308	338	455	408	316	213	71	1	2301
%	6,9	10,4	17,1	25,6	30,1	29,7	32,7	30,3	26,4	33,3	22,2
v jiném okrese kraje											
abs.	50	35	131	146	203	182	179	120	46	-	1092
%	2,9	5,0	7,3	11,1	13,4	13,2	18,5	17,0	17,1	-	10,5
v jiném kraji											
abs.	63	32	145	161	202	243	157	120	57	-	1180
%	3,7	4,5	8,1	12,2	13,4	17,7	16,2	17,0	21,2	-	11,4
Narození mimo okres trvalého pobytu:											
HI. m. Praha	12	2	7	8	12	29	20	10	7	-	107
Středočeský kraj celkem	7	2	12	14	23	24	17	23	8	-	130
Benešov	-	-	-	-	-	3	3	4	-	-	10
Beroun	1	1	-	2	3	-	1	1	-	-	9
Kladno	-	-	3	-	4	1	1	-	-	-	9
Kolín	-	-	1	5	4	5	3	2	2	-	22
Kutná Hora	1	-	2	2	2	4	-	5	1	-	17
Mělník	2	-	2	-	-	2	-	1	-	-	7
Mladá Boleslav	-	-	1	-	2	2	2	1	-	-	8
Nymburk	1	-	1	-	6	4	3	5	3	-	23
Praha-východ	1	-	-	2	1	-	1	-	1	-	6
Praha-západ	1	-	-	-	-	1	1	1	-	-	4
Příbram	-	1	1	3	1	2	-	1	-	-	9
Rakovník	-	-	1	-	-	-	2	2	1	-	6
Jihočeský kraj celkem	2	3	4	8	6	10	6	10	5	-	54
České Budějovice	-	-	1	1	2	1	1	2	1	-	9
Český Krumlov	1	1	1	2	-	-	-	-	1	-	6
Jindřichův Hradec	1	2	1	1	2	2	-	2	1	-	12
Písek	-	-	-	-	-	2	-	1	-	-	3
Prachatice	-	-	-	3	-	2	4	2	1	-	12
Strakonice	-	-	-	-	1	1	1	1	1	-	5
Tábor	-	-	1	1	1	2	-	2	-	-	7

3. Muži a ženy úhrnem

Tab. č. 157 Obyvatelstvo podle věku, podle místa trvalého pobytu
v době narození a podle pohlaví

Litomyšl

Místo trvalého pobytu v době narození	Věk										Obyvatelstvo celkem
	- 14	15 - 19	20 - 29	30 - 39	40 - 49	50 - 59	60 - 69	70 - 79	80+	nezjištěno	
Píseňský kraj celkem	2	-	1	3	1	8	5	8	2	-	30
Domažlice	-	-	-	-	-	-	2	-	-	-	2
Klatovy	1	-	1	1	1	1	1	-	1	-	7
Píseň-město	-	-	-	-	-	3	-	4	-	-	7
Píseň-jih	-	-	-	1	-	2	1	1	-	-	5
Píseň-sever	-	-	-	-	-	1	1	2	-	-	4
Rokycany	1	-	-	-	-	-	-	1	1	-	3
Tachov	-	-	-	1	-	1	-	-	-	-	2
Karlovarský kraj celkem	2	-	5	3	6	6	-	1	-	-	23
Cheb	-	-	1	1	1	2	-	-	-	-	5
Karlovy Vary	1	-	1	1	3	2	-	-	-	-	8
Sokolov	1	-	3	1	2	2	-	1	-	-	10
Ústecký kraj celkem	2	3	8	13	14	14	8	1	2	-	65
Děčín	-	1	2	3	3	7	1	-	-	-	17
Chomutov	-	-	1	5	4	2	-	-	-	-	12
Litoměřice	1	-	1	2	1	1	2	-	2	-	10
Louny	-	2	1	-	3	-	-	-	-	-	6
Most	-	-	1	2	1	2	2	-	-	-	8
Teplice	-	-	-	1	2	1	2	-	-	-	6
Ústí nad Labem	1	-	2	-	-	1	1	1	-	-	6
Liberecký kraj celkem	2	1	10	3	5	9	4	2	4	-	40
Česká Lípa	1	-	3	1	2	-	-	-	2	-	9
Jablonec nad Nisou	-	-	5	1	1	2	1	-	-	-	10
Liberec	1	-	1	1	1	4	1	1	-	-	10
Semily	-	1	1	-	1	3	2	1	2	-	11
Královéhradecký kraj celkem	11	8	32	34	45	38	32	14	9	-	223
Hradec Králové	6	2	9	5	9	7	10	4	1	-	53
Jičín	1	1	2	2	6	7	9	2	-	-	30
Náchod	1	1	5	6	9	8	4	2	3	-	39
Rychnov nad Kněžnou	1	2	7	11	11	10	7	4	5	-	58
Trutnov	2	2	9	10	10	6	2	2	-	-	43
Pardubický kraj celkem	50	35	131	146	203	182	179	120	46	-	1092
Chrudim	10	3	23	30	36	41	44	25	12	-	224
Pardubice	4	2	16	17	19	13	15	8	1	-	95
Svitavy	-	-	-	-	-	-	-	-	-	-	-
Ústí nad Orlicí	36	30	92	99	148	128	120	87	33	-	773

3. Muži a ženy úhrnem

Tab. č. 157 Obyvatelstvo podle věku, podle místa trvalého pobytu
v době narození a podle pohlaví

Litomyšl

Místo trvalého pobytu v době narození	Věk											Obyvatelstvo celkem
	- 14	15 - 19	20 - 29	30 - 39	40 - 49	50 - 59	60 - 69	70 - 79	80+	nezjištěno		
Vysočina celkem	6	2	16	13	29	32	29	20	13	-	160	
Havlíčkův Brod	2	1	5	3	5	5	5	1	3	-	30	
Jihlava	-	-	1	2	3	-	4	-	-	-	10	
Pelhřimov	-	-	4	-	-	5	-	3	3	-	15	
Třebíč	1	1	1	1	3	3	1	2	1	-	14	
Žďár nad Sázavou	3	-	5	7	18	19	19	14	6	-	91	
Jihomoravský kraj celkem	8	5	19	24	24	31	21	18	4	-	154	
Blansko	1	-	4	6	6	9	5	5	2	-	38	
Brno-město	3	1	4	5	10	8	6	1	1	-	39	
Brno-venkov	3	-	2	3	3	2	4	4	1	-	22	
Břeclav	-	2	3	3	1	3	-	2	-	-	14	
Hodonín	-	2	2	2	2	4	2	1	-	-	15	
Vyškov	-	-	4	2	-	3	1	3	-	-	13	
Znojmo	1	-	-	3	2	2	3	2	-	-	13	
Olomoucký kraj celkem	3	3	17	14	17	24	5	7	-	-	90	
Jeseník	1	2	1	1	1	-	-	-	-	-	6	
Olomouc	-	1	9	6	6	7	1	2	-	-	32	
Prostějov	-	-	1	-	1	9	2	2	-	-	15	
Přerov	-	-	1	3	-	1	1	1	-	-	7	
Šumperk	2	-	5	4	9	7	1	2	-	-	30	
Zlínský kraj celkem	5	2	2	7	9	12	6	4	3	-	50	
Kroměříž	2	-	-	3	1	2	1	-	-	-	9	
Uherské Hradiště	-	1	-	-	2	6	3	-	2	-	14	
Vsetín	2	1	1	2	1	3	-	1	-	-	11	
Zlín	1	-	1	2	5	1	2	3	1	-	16	
Moravskoslezský kraj celkem	1	1	12	17	11	6	4	2	-	-	54	
Bruntál	-	-	3	-	-	2	-	-	-	-	5	
Frýdek-Místek	-	-	1	4	2	-	1	1	-	-	9	
Karviná	1	1	4	6	4	-	2	-	-	-	18	
Nový Jičín	-	-	1	-	-	1	1	-	-	-	3	
Opava	-	-	-	-	2	2	-	-	-	-	4	
Ostrava-město	-	-	3	7	3	1	-	1	-	-	15	
Narození v cizině celkem												
abs.	12	6	30	44	58	76	46	34	4	-	310	
%	0,7	0,9	1,7	3,3	3,8	5,5	4,8	4,8	1,5	-	3,0	
v tom:												
Slovenská republika	7	5	13	29	25	52	34	24	1	-	190	
země Evropské unie	1	-	1	1	-	4	1	2	2	-	12	
ostatní země Evropy	2	1	13	9	31	19	10	8	1	-	94	
země Asie	2	-	3	4	1	-	-	-	-	-	10	
ostatní a nepřesně určené	-	-	-	1	1	1	1	-	-	-	4	
Místo narození nezjištěno	14	4	12	15	17	26	18	12	11	1	130	

1. Muži

Tab. č. 158 Obyvatelstvo podle věku, podle místa trvalého pobytu
jeden rok před sčítáním a podle pohlaví

Litomyšl

Místo trvalého pobytu jeden rok před sčítáním	Věk										Obyvatelstvo celkem
	1 - 14	15 - 19	20 - 29	30 - 39	40 - 49	50 - 59	60 - 69	70 - 79	80+	nezjištěno	
Obyvatelstvo úhrnem	792	349	924	653	751	672	436	255	103	2	4937
Trvalý pobyt v ČR celkem											
abs.	787	346	915	642	745	662	434	252	101	1	4885
%	99,4	99,1	99,0	98,3	99,2	98,5	99,5	98,8	98,1	50,0	98,9
v tom:											
v obci trval. pobytu											
abs.	777	344	895	623	744	661	434	247	101	1	4827
%	98,1	98,6	96,9	95,4	99,1	98,4	99,5	96,9	98,1	50,0	97,8
v jiné obci okresu											
abs.	6	-	10	13	1	1	-	3	-	-	34
%	0,8	-	1,1	2,0	0,1	0,1	-	1,2	-	-	0,7
v jiném okrese kraje											
abs.	1	-	3	2	-	-	-	1	-	-	7
%	0,1	-	0,3	0,3	-	-	-	0,4	-	-	0,1
v jiném kraji											
abs.	3	2	7	4	-	-	-	1	-	-	17
%	0,4	0,6	0,8	0,6	-	-	-	0,4	-	-	0,3
v tom:											
Hl. m. Praha	1	-	-	-	-	-	-	1	-	-	2
Středočeský kraj	-	-	1	-	-	-	-	-	-	-	1
Jihočeský kraj	-	-	-	-	-	-	-	-	-	-	-
Plzeňský kraj	-	-	-	-	-	-	-	-	-	-	-
Karlovarský kraj	-	-	-	-	-	-	-	-	-	-	-
Ústecký kraj	-	-	-	-	-	-	-	-	-	-	-
Liberecký kraj	-	1	-	1	-	-	-	-	-	-	2
Královéhradecký kraj	1	-	4	-	-	-	-	-	-	-	5
Pardubický kraj	-	-	-	-	-	-	-	-	-	-	-
Vysočina	-	-	-	1	-	-	-	-	-	-	1
Jihomoravský kraj	-	-	2	1	-	-	-	-	-	-	3
Olomoucký kraj	-	1	-	1	-	-	-	-	-	-	2
Zlínský kraj	1	-	-	-	-	-	-	-	-	-	1
Moravskoslezský kraj	-	-	-	-	-	-	-	-	-	-	-
Místo tr. pobytu v cizině celkem											
abs.	1	-	1	5	1	2	-	-	-	-	10
%	0,1	-	0,1	0,8	0,1	0,3	-	-	-	-	0,2
v tom:											
Slovenská republika	-	-	1	1	1	1	-	-	-	-	4
země Evropské unie	-	-	-	1	-	-	-	-	-	-	1
ostatní země Evropy	1	-	-	1	-	-	-	-	-	-	2
země Asie	-	-	-	1	-	-	-	-	-	-	1
ostatní a nepřesně určené	-	-	-	1	-	1	-	-	-	-	2
Místo tr. pobytu nezjištěno	4	3	8	6	5	8	2	3	2	1	42

2. Ženy

Tab. č. 158 Obyvatelstvo podle věku, podle místa trvalého pobytu
jeden rok před sčítáním a podle pohlaví

Litomyšl

Místo trvalého pobytu jeden rok před sčítáním	Věk										Obyvatelstvo celkem
	1 - 14	15 - 19	20 - 29	30 - 39	40 - 49	50 - 59	60 - 69	70 - 79	80+	nezjištěno	
Obyvatelstvo úhrnem	806	356	876	666	762	702	531	449	166	1	5315
Trvalý pobyt v ČR celkem											
abs.	798	355	862	659	759	696	529	446	161	1	5266
%	99,0	99,7	98,4	98,9	99,6	99,1	99,6	99,3	97,0	100,0	99,1
v tom:											
v obci trval. pobytu											
abs.	783	351	829	648	757	694	525	444	160	1	5192
%	97,1	98,6	94,6	97,3	99,3	98,9	98,9	98,9	96,4	100,0	97,7
v jiné obci okresu											
abs.	4	1	18	2	1	1	3	1	1	-	32
%	0,5	0,3	2,1	0,3	0,1	0,1	0,6	0,2	0,6	-	0,6
v jiném okrese kraje											
abs.	4	2	7	4	-	-	1	-	-	-	18
%	0,5	0,6	0,8	0,6	-	-	0,2	-	-	-	0,3
v jiném kraji											
abs.	7	1	8	5	1	1	-	1	-	-	24
%	0,9	0,3	0,9	0,8	0,1	0,1	-	0,2	-	-	0,5
v tom:											
Hl. m. Praha	1	-	1	2	-	-	-	-	-	-	4
Středočeský kraj	-	-	1	-	-	-	-	-	-	-	1
Jihočeský kraj	-	-	-	-	-	-	-	-	-	-	-
Plzeňský kraj	-	1	-	-	-	-	-	-	-	-	1
Karlovarský kraj	-	-	1	-	-	-	-	-	-	-	1
Ústecký kraj	2	-	-	1	-	-	-	-	-	-	3
Liberecký kraj	-	-	1	-	-	-	-	-	-	-	1
Královéhradecký kraj	-	-	2	-	1	1	-	-	-	-	4
Pardubický kraj	-	-	-	-	-	-	-	-	-	-	-
Vysočina	3	-	-	1	-	-	-	-	-	-	4
Jihomoravský kraj	-	-	2	-	-	-	-	-	-	-	2
Olomoucký kraj	-	-	-	1	-	-	-	-	-	-	1
Zlínský kraj	1	-	-	-	-	-	-	1	-	-	2
Moravskoslezský kraj	-	-	-	-	-	-	-	-	-	-	-
Místo tr. pobytu v cizině celkem											
abs.	2	-	10	5	1	-	-	-	-	-	18
%	0,2	-	1,1	0,8	0,1	-	-	-	-	-	0,3
v tom:											
Slovenská republika	-	-	3	-	-	-	-	-	-	-	3
země Evropské unie	-	-	1	1	-	-	-	-	-	-	2
ostatní země Evropy	-	-	6	3	1	-	-	-	-	-	10
země Asie	1	-	-	1	-	-	-	-	-	-	2
ostatní a nepřesně určené	1	-	-	-	-	-	-	-	-	-	1
Místo tr. pobytu nezjištěno	6	1	4	2	2	6	2	3	5	-	31

3. Muži a ženy úhrnem

Tab. č. 158 Obyvatelstvo podle věku, podle místa trvalého pobytu
jeden rok před sčítáním a podle pohlaví

Litomyšl

Místo trvalého pobytu jeden rok před sčítáním	Věk										Obyvatelstvo celkem
	1 - 14	15 - 19	20 - 29	30 - 39	40 - 49	50 - 59	60 - 69	70 - 79	80+	nezjištěno	
Obyvatelstvo úhrnem	1598	705	1800	1319	1513	1374	967	704	269	3	10252
Trvalý pobyt v ČR celkem											
abs.	1585	701	1777	1301	1504	1358	963	698	262	2	10151
%	99,2	99,4	98,7	98,6	99,4	98,8	99,6	99,1	97,4	66,7	99,0
v tom:											
v obci trval. pobytu											
abs.	1560	695	1724	1271	1501	1355	959	691	261	2	10019
%	97,6	98,6	95,8	96,4	99,2	98,6	99,2	98,2	97,0	66,7	97,7
v jiné obci okresu											
abs.	10	1	28	15	2	2	3	4	1	-	66
%	0,6	0,1	1,6	1,1	0,1	0,1	0,3	0,6	0,4	-	0,6
v jiném okrese kraje											
abs.	5	2	10	6	-	-	1	1	-	-	25
%	0,3	0,3	0,6	0,5	-	-	0,1	0,1	-	-	0,2
v jiném kraji											
abs.	10	3	15	9	1	1	-	2	-	-	41
%	0,6	0,4	0,8	0,7	0,1	0,1	-	0,3	-	-	0,4
v tom:											
Hl. m. Praha	2	-	1	2	-	-	-	1	-	-	6
Středočeský kraj	-	-	2	-	-	-	-	-	-	-	2
Jihočeský kraj	-	-	-	-	-	-	-	-	-	-	-
Plzeňský kraj	-	1	-	-	-	-	-	-	-	-	1
Karlovarský kraj	-	-	1	-	-	-	-	-	-	-	1
Ústecký kraj	2	-	-	1	-	-	-	-	-	-	3
Liberecký kraj	-	1	1	1	-	-	-	-	-	-	3
Královéhradecký kraj	1	-	6	-	1	1	-	-	-	-	9
Pardubický kraj	-	-	-	-	-	-	-	-	-	-	-
Vysočina	3	-	-	2	-	-	-	-	-	-	5
Jihomoravský kraj	-	-	4	1	-	-	-	-	-	-	5
Olomoucký kraj	-	1	-	2	-	-	-	-	-	-	3
Zlínský kraj	2	-	-	-	-	-	-	1	-	-	3
Moravskoslezský kraj	-	-	-	-	-	-	-	-	-	-	-
Místo tr. pobytu v cizině celkem											
abs.	3	-	11	10	2	2	-	-	-	-	28
%	0,2	-	0,6	0,8	0,1	0,1	-	-	-	-	0,3
v tom:											
Slovenská republika	-	-	4	1	1	1	-	-	-	-	7
země Evropské unie	-	-	1	2	-	-	-	-	-	-	3
ostatní země Evropy	1	-	6	4	1	-	-	-	-	-	12
země Asie	1	-	-	2	-	-	-	-	-	-	3
ostatní a nepřesně určené	1	-	-	1	-	1	-	-	-	-	3
Místo tr. pobytu nezjištěno	10	4	12	8	7	14	4	6	7	1	73

Tab. č. 159 Obyvatelstvo podle státního občanství, druhu pobytu
a podle pohlaví, věku, nejvyššího ukončeného vzdělání
a ekonomické aktivity

Litomyšl

Pohlaví, věk, nejvyšší ukončené vzdělání, ekonomická aktivita	Obyvatelstvo celkem	v tom státní občanství												
		Česká republika	Slovenská republika		země EU				ostatní země Evropy					
			trvalý pobyt	dlouhodobý pobyt	Německo		ostatní		Ukrajina		Rusko		ostatní	
					trvalý pobyt	dlouhodobý pobyt	trvalý pobyt	dlouhodobý pobyt	trvalý pobyt	dlouhodobý pobyt	trvalý pobyt	dlouhodobý pobyt	trvalý pobyt	dlouhodobý pobyt
Muži														
0 - 14	842	836	1	-	-	-	-	-	-	1	-	-	1	-
15 - 19	349	349	-	-	-	-	-	-	-	-	-	-	-	-
20 - 29	924	915	1	2	-	-	-	-	3	1	-	-	1	-
30 - 39	653	638	2	1	-	-	1	-	1	3	-	-	-	-
40 - 49	751	739	1	1	-	-	-	-	-	5	-	-	-	2
50 - 59	672	667	1	1	1	-	-	-	-	1	-	-	-	-
60+	794	792	-	-	-	-	-	-	-	1	-	-	-	-
nezjištěno	2	1	-	-	-	-	-	1	-	-	-	-	-	-
celkem	4987	4937	6	5	1	-	1	1	4	12	-	-	2	2
nejvyšší ukonč. vzdělání:														
základní vč. neukonč.	651	642	2	1	-	-	-	-	-	3	-	-	-	1
střední	1693	1684	1	2	-	-	-	-	-	3	-	-	1	-
úplně střední	1103	1089	-	1	-	-	1	-	4	4	-	-	-	1
vyšší a nástavbové	186	183	-	-	1	-	-	-	-	1	-	-	-	-
vysokoškolské	479	472	1	1	-	-	-	-	-	-	-	-	-	-
bez vzdělání a nezjištěno	33	31	1	-	-	-	-	1	-	-	-	-	-	-
ekonomická aktivita:														
zaměstnaní	2644	2609	2	5	-	-	1	-	3	11	-	-	-	2
z toho:														
zaměstnavatelé	167	164	-	-	-	-	-	-	1	1	-	-	-	-
zaměstnanci	2028	2004	2	5	-	-	1	-	-	10	-	-	-	1
samostatně činní	414	407	-	-	-	-	-	-	2	-	-	-	-	1
nezaměstnaní	216	210	3	-	-	-	-	-	1	-	-	-	1	-
ekonomicky neaktivní	2101	2093	1	-	1	-	-	-	-	1	-	-	1	-
osoby s nezj. ek. aktivitou	26	25	-	-	-	-	-	1	-	-	-	-	-	-
Ženy														
0 - 14	862	856	1	-	-	-	-	-	-	-	-	-	1	-
15 - 19	356	356	-	-	-	-	-	-	-	-	-	-	-	-
20 - 29	876	863	-	1	-	-	-	-	-	6	-	-	3	-
30 - 39	666	658	-	-	-	-	-	-	1	3	-	-	1	-
40 - 49	762	736	-	-	-	-	-	-	-	-	-	-	23	2
50 - 59	702	685	-	-	-	-	-	-	-	-	-	-	14	-
60+	1146	1143	-	-	-	-	-	-	-	-	-	-	2	-
nezjištěno	1	1	-	-	-	-	-	-	-	-	-	-	-	-
celkem	5371	5298	1	1	-	-	-	-	1	9	-	-	44	2
nejvyšší ukonč. vzdělání:														
základní vč. neukonč.	1149	1125	-	-	-	-	-	-	-	-	-	-	20	-
střední	1294	1271	-	-	-	-	-	-	-	3	-	-	16	1
úplně střední	1317	1303	-	-	-	-	-	-	1	5	-	-	4	1
vyšší a nástavbové	310	307	-	-	-	-	-	-	-	-	-	-	2	-
vysokoškolské	392	391	-	1	-	-	-	-	-	-	-	-	-	-
bez vzdělání a nezjištěno	47	45	-	-	-	-	-	-	-	1	-	-	1	-

Tab. č. 159 Obyvatelstvo podle státního občanství, druhu pobytu a podle pohlaví, věku, nejvyššího ukončeného vzdělání a ekonomické aktivity

Litomyšl

Pohlaví, věk, nejvyšší ukončené vzdělání, ekonomická aktivita	v tom státní občanství											Cizinci celkem		
	země Asie					ostatní země		dvoji občanství		bez státního občanství	nezjištěno	trvalý pobyt	dlouhodobý pobyt	
	Vietnam		Čína		ostatní		trvalý pobyt	dlouhodobý pobyt	celkem					z toho jedno ČR
	trvalý pobyt	dlouhodobý pobyt	trvalý pobyt	dlouhodobý pobyt	trvalý pobyt	dlouhodobý pobyt								
Muži														
0 - 14	-	2	-	-	-	-	-	-	1	1	-	-	2	3
15 - 19	-	-	-	-	-	-	-	-	-	-	-	-	-	-
20 - 29	-	-	-	-	-	-	-	-	1	1	-	-	5	3
30 - 39	-	3	-	-	-	-	-	-	4	4	-	-	4	7
40 - 49	-	1	-	-	-	-	-	-	2	2	-	-	1	9
50 - 59	-	-	-	-	-	-	-	-	1	1	-	-	2	2
60+	-	-	-	-	-	-	-	1	-	-	-	-	-	2
nezjištěno	-	-	-	-	-	-	-	-	-	-	-	-	-	1
celkem	-	6	-	-	-	-	-	1	9	9	-	-	14	27
nejvyšší ukonč. vzdělání:														
základní vč. neukonč.	-	-	-	-	-	-	-	-	2	2	-	-	2	5
střední	-	1	-	-	-	-	-	-	1	1	-	-	2	6
úplně střední	-	3	-	-	-	-	-	-	-	-	-	-	5	9
vyšší a nástavbové	-	-	-	-	-	-	-	1	-	-	-	-	1	2
vysokoškolské	-	-	-	-	-	-	-	-	5	5	-	-	1	1
bez vzdělání a nezjištěno	-	-	-	-	-	-	-	-	-	-	-	-	1	1
ekonomická aktivita:														
zaměstnaní	-	4	-	-	-	-	-	1	6	6	-	-	6	23
z toho:														
zaměstnavatelé	-	-	-	-	-	-	-	1	-	-	-	-	1	2
zaměstnanci	-	-	-	-	-	-	-	-	5	5	-	-	3	16
samostatně činní	-	4	-	-	-	-	-	-	-	-	-	-	2	5
nezaměstnaní	-	-	-	-	-	-	-	-	1	1	-	-	5	-
ekonomicky neaktivní	-	2	-	-	-	-	-	-	2	2	-	-	3	3
osoby s nezj. ek. aktivitou	-	-	-	-	-	-	-	-	-	-	-	-	-	1
Ženy														
0 - 14	-	3	-	-	-	-	-	-	1	1	-	-	2	3
15 - 19	-	-	-	-	-	-	-	-	-	-	-	-	-	-
20 - 29	-	2	-	-	-	-	-	-	1	1	-	-	3	9
30 - 39	-	2	-	-	-	-	-	-	1	1	-	-	2	5
40 - 49	-	-	-	-	-	-	1	-	-	-	-	-	24	2
50 - 59	-	-	-	-	-	-	-	-	3	3	-	-	14	-
60+	-	-	-	-	-	-	-	-	1	1	-	-	2	-
nezjištěno	-	-	-	-	-	-	-	-	-	-	-	-	-	-
celkem	-	7	-	-	-	-	1	-	7	7	-	-	47	19
nejvyšší ukonč. vzdělání:														
základní vč. neukonč.	-	-	-	-	-	-	1	-	3	3	-	-	21	-
střední	-	2	-	-	-	-	-	-	1	1	-	-	16	6
úplně střední	-	2	-	-	-	-	-	-	1	1	-	-	5	8
vyšší a nástavbové	-	-	-	-	-	-	-	-	1	1	-	-	2	-
vysokoškolské	-	-	-	-	-	-	-	-	-	-	-	-	-	1
bez vzdělání a nezjištěno	-	-	-	-	-	-	-	-	-	-	-	-	1	1

Tab. č. 159 Obyvatelstvo podle státního občanství, druhu pobytu a podle pohlaví, věku, nejvyššího ukončeného vzdělání a ekonomické aktivity

Litomyšl

Pohlaví, věk, nejvyšší ukončené vzdělání, ekonomická aktivita	Obyvatelstvo celkem	v tom státní občanství												
		Česká republika	Slovenská republika		země EU				ostatní země Evropy					
			trvalý pobyt	dlouhodobý pobyt	Německo		ostatní		Ukrajina		Rusko		ostatní	
					trvalý pobyt	dlouhodobý pobyt	trvalý pobyt	dlouhodobý pobyt	trvalý pobyt	dlouhodobý pobyt	trvalý pobyt	dlouhodobý pobyt	trvalý pobyt	dlouhodobý pobyt
ekonomická aktivita:														
zaměstnaní	2167	2122	-	1	-	-	-	-	1	8	-	-	27	2
z toho:														
zaměstnavatelé	69	67	-	-	-	-	-	-	-	1	-	-	-	-
zaměstnanci	1844	1807	-	1	-	-	-	-	-	7	-	-	26	2
samostatně činní	174	169	-	-	-	-	-	-	1	-	-	-	-	-
nezaměstnaní	227	220	-	-	-	-	-	-	-	-	-	-	6	-
ekonomicky neaktivní	2965	2944	1	-	-	-	-	-	-	1	-	-	11	-
osoby s nezj. ek. aktivitou	12	12	-	-	-	-	-	-	-	-	-	-	-	-
Úhrn														
0 - 14	1704	1692	2	-	-	-	-	-	-	1	-	-	2	-
15 - 19	705	705	-	-	-	-	-	-	-	-	-	-	-	-
20 - 29	1800	1778	1	3	-	-	-	-	3	7	-	-	4	-
30 - 39	1319	1296	2	1	-	-	1	-	2	6	-	-	1	-
40 - 49	1513	1475	1	1	-	-	-	-	-	5	-	-	23	4
50 - 59	1374	1352	1	1	1	-	-	-	-	1	-	-	14	-
60+	1940	1935	-	-	-	-	-	-	-	1	-	-	2	-
nezjištěno	3	2	-	-	-	-	-	1	-	-	-	-	-	-
celkem	10358	10235	7	6	1	-	1	1	5	21	-	-	46	4
nejvyšší ukonč. vzdělání:														
základní vč. neukonč.	1800	1767	2	1	-	-	-	-	-	3	-	-	20	1
střední	2987	2955	1	2	-	-	-	-	-	6	-	-	17	1
úplně střední	2420	2392	-	1	-	-	1	-	5	9	-	-	4	2
vyšší a nástavbové	496	490	-	-	1	-	-	-	-	1	-	-	2	-
vysokoškolské	871	863	1	2	-	-	-	-	-	-	-	-	-	-
bez vzdělání a nezjištěno	80	76	1	-	-	-	-	1	-	1	-	-	1	-
ekonomická aktivita:														
zaměstnaní	4811	4731	2	6	-	-	1	-	4	19	-	-	27	4
z toho:														
zaměstnavatelé	236	231	-	-	-	-	-	-	1	2	-	-	-	-
zaměstnanci	3872	3811	2	6	-	-	1	-	-	17	-	-	26	3
samostatně činní	588	576	-	-	-	-	-	-	3	-	-	-	-	1
nezaměstnaní	443	430	3	-	-	-	-	-	1	-	-	-	7	-
ekonomicky neaktivní	5066	5037	2	-	1	-	-	-	-	2	-	-	12	-
osoby s nezj. ek. aktivitou	38	37	-	-	-	-	-	1	-	-	-	-	-	-

Tab. č. 159 Obyvatelstvo podle státního občanství, druhu pobytu
a podle pohlaví, věku, nejvyššího ukončeného vzdělání
a ekonomické aktivity

Litomyšl

Pohlaví, věk, nejvyšší ukončené vzdělání, ekonomická aktivita	v tom státní občanství											Cizinci celkem		
	země Asie				ostatní země		dvoji občanství		bez státního občanství	nezjištěno	trvalý pobyt	dlouhodobý pobyt		
	Vietnam		Čína		ostatní		trvalý pobyt	dlouhodobý pobyt					celkem	z toho jedno ČR
	trvalý pobyt	dlouhodobý pobyt	trvalý pobyt	dlouhodobý pobyt	trvalý pobyt	dlouhodobý pobyt								
ekonomická aktivita:														
zaměstnaní	-	4	-	-	-	-	-	-	2	2	-	-	28	15
z toho:														
zaměstnavatelé	-	1	-	-	-	-	-	-	-	-	-	-	-	2
zaměstnanci	-	-	-	-	-	-	-	-	1	1	-	-	26	10
samostatně činní	-	3	-	-	-	-	-	-	1	1	-	-	1	3
nezaměstnaní	-	-	-	-	-	-	1	-	-	-	-	-	7	-
ekonomicky neaktivní	-	3	-	-	-	-	-	-	5	5	-	-	12	4
osoby s nezj. ek. aktivitou	-	-	-	-	-	-	-	-	-	-	-	-	-	-
Úhrn														
0 - 14	-	5	-	-	-	-	-	-	2	2	-	-	4	6
15 - 19	-	-	-	-	-	-	-	-	-	-	-	-	-	-
20 - 29	-	2	-	-	-	-	-	-	2	2	-	-	8	12
30 - 39	-	5	-	-	-	-	-	-	5	5	-	-	6	12
40 - 49	-	1	-	-	-	-	1	-	2	2	-	-	25	11
50 - 59	-	-	-	-	-	-	-	-	4	4	-	-	16	2
60+	-	-	-	-	-	-	-	1	1	1	-	-	2	2
nezjištěno	-	-	-	-	-	-	-	-	-	-	-	-	-	1
celkem	-	13	-	-	-	-	1	1	16	16	-	-	61	46
nejvyšší ukonč. vzdělání:														
základní vč. neukonč.	-	-	-	-	-	-	1	-	5	5	-	-	23	5
střední	-	3	-	-	-	-	-	-	2	2	-	-	18	12
úplně střední	-	5	-	-	-	-	-	-	1	1	-	-	10	17
vyšší a nástavbové	-	-	-	-	-	-	-	1	1	1	-	-	3	2
vysokoškolské	-	-	-	-	-	-	-	-	5	5	-	-	1	2
bez vzdělání a nezjištěno	-	-	-	-	-	-	-	-	-	-	-	-	2	2
ekonomická aktivita:														
zaměstnaní	-	8	-	-	-	-	-	1	8	8	-	-	34	38
z toho:														
zaměstnavatelé	-	1	-	-	-	-	-	1	-	-	-	-	1	4
zaměstnanci	-	-	-	-	-	-	-	-	6	6	-	-	29	26
samostatně činní	-	7	-	-	-	-	-	-	1	1	-	-	3	8
nezaměstnaní	-	-	-	-	-	-	1	-	1	1	-	-	12	-
ekonomicky neaktivní	-	5	-	-	-	-	-	-	7	7	-	-	15	7
osoby s nezj. ek. aktivitou	-	-	-	-	-	-	-	-	-	-	-	-	-	1

Tab. č. 160 Obyvatelstvo ekonomicky aktivní podle postavení
v zaměstnání, počtu zaměstnanců u zaměstnavatelů a podle pohlaví
a věku

Litomyšl

Pohlaví, věk	Ekonomicky aktivní úhrnem	v tom												z celk. počtu zam. osob osoby s druhým zaměstnáním	neza- městnaní
		zaměstnaní celkem	zaměstnanci					samost. činní	členové produkč. družstev	pomáhající rodinní příslušníci	nezjištěné postavení v zaměstn.				
			v pracovním a služebním poměru		ostatní (na základě dohod aj.)	zaměstna- vatelé	z toho s počtem zaměstnanců								
			1 - 19	20 - 49			50+								
Muži															
15 - 19	23	12	11	-	1	B	B	B	-	-	-	-	-	-	11
20 - 24	371	307	246	12	4	B	B	B	39	-	-	6	14	64	
25 - 29	425	391	313	13	10	B	B	B	51	-	-	4	20	34	
30 - 34	322	303	227	13	17	B	B	B	44	-	-	2	20	19	
35 - 39	318	302	211	6	22	B	B	B	59	-	-	4	27	16	
40 - 44	329	306	217	7	22	B	B	B	59	-	-	1	34	23	
45 - 49	392	370	257	6	30	B	B	B	71	2	-	4	30	22	
50 - 54	372	359	268	10	30	B	B	B	48	1	-	2	28	13	
55 - 59	208	195	148	4	17	B	B	B	21	4	-	1	22	13	
60 - 64	61	61	31	4	11	B	B	B	13	-	2	-	2	-	
65 - 69	25	25	11	5	2	B	B	B	5	-	-	2	1	-	
70 - 74	13	13	5	3	1	B	B	B	4	-	-	-	-	-	
75 - 79	-	-	-	-	-	B	B	B	-	-	-	-	-	-	
80+	-	-	-	-	-	B	B	B	-	-	-	-	-	-	
nezjištěno	1	-	-	-	-	B	B	B	-	-	-	-	-	1	
celkem	2860	2644	1945	83	167	B	B	B	414	7	2	26	198	216	
Ženy															
15 - 19	20	11	9	1	-	B	B	B	1	-	-	-	-	9	
20 - 24	284	236	192	15	1	B	B	B	13	-	2	13	7	48	
25 - 29	345	303	248	8	2	B	B	B	28	-	4	13	13	42	
30 - 34	290	261	218	5	5	B	B	B	23	-	1	9	9	29	
35 - 39	291	267	218	9	15	B	B	B	15	1	5	4	13	24	
40 - 44	326	303	245	5	11	B	B	B	33	1	3	5	19	23	
45 - 49	389	364	300	10	12	B	B	B	33	1	4	4	16	25	
50 - 54	317	291	252	7	6	B	B	B	21	-	2	3	17	26	
55 - 59	80	79	54	9	9	B	B	B	6	1	-	-	4	1	
60 - 64	34	34	20	5	5	B	B	B	1	-	2	1	1	-	
65 - 69	15	15	6	6	2	B	B	B	-	-	-	1	1	-	
70 - 74	3	3	2	-	1	B	B	B	-	-	-	-	-	-	
75 - 79	-	-	-	-	-	B	B	B	-	-	-	-	-	-	
80+	-	-	-	-	-	B	B	B	-	-	-	-	-	-	
nezjištěno	-	-	-	-	-	B	B	B	-	-	-	-	-	-	
celkem	2394	2167	1764	80	69	B	B	B	174	4	23	53	100	227	

Tab. č. 160 Obyvatelstvo ekonomicky aktivní podle postavení
v zaměstnání, počtu zaměstnanců u zaměstnavatelů a podle pohlaví
a věku

Litomyšl

Pohlaví, věk	Ekonomicky aktivní úhrnem	v tom												z celk. počtu zam. osob s druhým zaměstnáním	neza- městnaní	
		zaměstnaní celkem	zaměstnanci				z toho s počtem zaměstnanců			samost. činní	členové produkč. družstev	pomáhající rodinní příslušníci	nezjištěné postavení v zaměstn.			
			v pracovním a služebním poměru	ostatní (na základě dohod aj.)	zaměstna- vatelé	1 - 19			20 - 49							50+
						1 - 19	20 - 49	50+								
Úhrn																
15 - 19	43	23	20	1	1	B	B	B	1	-	-	-	-	20		
20 - 24	655	543	438	27	5	B	B	B	52	-	2	19	21	112		
25 - 29	770	694	561	21	12	B	B	B	79	-	4	17	33	76		
30 - 34	612	564	445	18	22	B	B	B	67	-	1	11	29	48		
35 - 39	609	569	429	15	37	B	B	B	74	1	5	8	40	40		
40 - 44	655	609	462	12	33	B	B	B	92	1	3	6	53	46		
45 - 49	781	734	557	16	42	B	B	B	104	3	4	8	46	47		
50 - 54	689	650	520	17	36	B	B	B	69	1	2	5	45	39		
55 - 59	288	274	202	13	26	B	B	B	27	5	-	1	26	14		
60 - 64	95	95	51	9	16	B	B	B	14	-	4	1	3	-		
65 - 69	40	40	17	11	4	B	B	B	5	-	-	3	2	-		
70 - 74	16	16	7	3	2	B	B	B	4	-	-	-	-	-		
75 - 79	-	-	-	-	-	B	B	B	-	-	-	-	-	-		
80+	-	-	-	-	-	B	B	B	-	-	-	-	-	-		
nezjištěno	1	-	-	-	-	B	B	B	-	-	-	-	-	1		
celkem	5254	4811	3709	163	236	B	B	B	588	11	25	79	298	443		
Z 1000 osob připadá na věkovou skupinu																
15 - 19	8	5	5	6	4	B	B	B	2	-	-	-	-	45		
20 - 24	125	113	118	166	21	B	B	B	88	-	80	241	70	253		
25 - 29	147	144	151	129	51	B	B	B	134	-	160	215	111	172		
30 - 34	116	117	120	110	93	B	B	B	114	-	40	139	97	108		
35 - 39	116	118	116	92	157	B	B	B	126	91	200	101	134	90		
40 - 44	125	127	125	74	140	B	B	B	156	91	120	76	178	104		
45 - 49	149	153	150	98	178	B	B	B	177	273	160	101	154	106		
50 - 54	131	135	140	104	153	B	B	B	117	91	80	63	151	88		
55 - 59	55	57	54	80	110	B	B	B	46	455	-	13	87	32		
60 - 64	18	20	14	55	68	B	B	B	24	-	160	13	10	-		
65 - 69	8	8	5	67	17	B	B	B	9	-	-	38	7	-		
70 - 74	3	3	2	18	8	B	B	B	7	-	-	-	-	-		
75 - 79	-	-	-	-	-	B	B	B	-	-	-	-	-	-		
80+	-	-	-	-	-	B	B	B	-	-	-	-	-	-		
nezjištěno	0	-	-	-	-	B	B	B	-	-	-	-	-	2		
celkem	1000	1000	1000	1000	1000	B	B	B	1000	1000	1000	1000	1000	1000		
15 - 64	989	988	994	914	975	B	B	B	985	1000	1000	962	993	998		
65+	11	12	6	86	25	B	B	B	15	-	-	38	7	-		

1. Muži

Tab. č. 161 Obyvatelstvo ekonomicky aktivní podle postavení
v zaměstnání, počtu zaměstnanců u zaměstnavatelů, podle ekonomické
aktivity, nejvyššího ukončeného vzdělání a podle pohlaví

Litomyšl

Ekonomická aktivita, nejvyšší ukončené vzdělání	Ekonomicky aktivní úhrnem	v tom											z celk. počtu zam. osob s druhým zaměstnáním	neza- městnaní
		zaměstnaní celkem	v tom					samost. činní	členové produkč. družstev	pomáhající rodinní příslušníci	nezjištěné postavení v zaměstn.			
			zaměstnanci		zaměstna- vatelé	z toho s počtem zaměstnanců								
			v pracovním a služebním poměru	ostatní (na základě dohod aj.)		1 - 19	20 - 49					50+		
Zaměstnané osoby, zaměstnavatelé, sam. činní vč. prac. studentů	2564	2564	1911	67	165	B	B	B	390	7	-	24	197	x
základní (vč. neukončeného)	138	138	111	6	1	B	B	B	16	1	-	3	4	x
učňovské (bez maturity)	652	652	487	19	28	B	B	B	109	1	-	8	31	x
odborné (bez maturity)	504	504	379	16	22	B	B	B	86	-	-	1	23	x
úplně střední a vyšší	877	877	657	18	66	B	B	B	125	3	-	8	82	x
vysokoškolské	389	389	275	8	48	B	B	B	54	2	-	2	57	x
bez vzdělání	1	1	1	-	-	B	B	B	-	-	-	-	-	x
nezjištěno	3	3	1	-	-	B	B	B	-	-	-	2	-	x
Pracující důchodci	80	80	34	16	2	B	B	B	24	-	2	2	1	x
základní (vč. neukončeného)	5	5	3	2	-	B	B	B	-	-	-	-	-	x
učňovské (bez maturity)	14	14	4	5	1	B	B	B	3	-	-	1	-	x
odborné (bez maturity)	12	12	5	1	1	B	B	B	3	-	1	1	-	x
úplně střední a vyšší	24	24	10	5	-	B	B	B	8	-	1	-	-	x
vysokoškolské	25	25	12	3	-	B	B	B	10	-	-	-	1	x
bez vzdělání	-	-	-	-	-	B	B	B	-	-	-	-	-	x
nezjištěno	-	-	-	-	-	B	B	B	-	-	-	-	-	x
Ženy na mateřské dovolené	-	-	-	-	-	B	B	B	-	-	-	-	-	x
základní (vč. neukončeného)	-	-	-	-	-	B	B	B	-	-	-	-	-	x
učňovské (bez maturity)	-	-	-	-	-	B	B	B	-	-	-	-	-	x
odborné (bez maturity)	-	-	-	-	-	B	B	B	-	-	-	-	-	x
úplně střední a vyšší	-	-	-	-	-	B	B	B	-	-	-	-	-	x
vysokoškolské	-	-	-	-	-	B	B	B	-	-	-	-	-	x
bez vzdělání	-	-	-	-	-	B	B	B	-	-	-	-	-	x
nezjištěno	-	-	-	-	-	B	B	B	-	-	-	-	-	x
Nezaměstnaní	216	x	x	x	x	x	x	x	x	x	x	x	x	216
základní (vč. neukončeného)	60	x	x	x	x	x	x	x	x	x	x	x	x	60
učňovské (bez maturity)	54	x	x	x	x	x	x	x	x	x	x	x	x	54
odborné (bez maturity)	36	x	x	x	x	x	x	x	x	x	x	x	x	36
úplně střední a vyšší	56	x	x	x	x	x	x	x	x	x	x	x	x	56
vysokoškolské	6	x	x	x	x	x	x	x	x	x	x	x	x	6
bez vzdělání	3	x	x	x	x	x	x	x	x	x	x	x	x	3
nezjištěno	1	x	x	x	x	x	x	x	x	x	x	x	x	1
Ekonomicky aktivní úhrnem	2860	2644	1945	83	167	B	B	B	414	7	2	26	198	216
základní (vč. neukončeného)	203	143	114	8	1	B	B	B	16	1	-	3	4	60
učňovské (bez maturity)	720	666	491	24	29	B	B	B	112	1	-	9	31	54
odborné (bez maturity)	552	516	384	17	23	B	B	B	89	-	1	2	23	36
úplně střední a vyšší	957	901	667	23	66	B	B	B	133	3	1	8	82	56
vysokoškolské	420	414	287	11	48	B	B	B	64	2	-	2	58	6
bez vzdělání	4	1	1	-	-	B	B	B	-	-	-	-	-	3
nezjištěno	4	3	1	-	-	B	B	B	-	-	-	2	-	1

2. Ženy

Tab. č. 161 Obyvatelstvo ekonomicky aktivní podle postavení
v zaměstnání, počtu zaměstnanců u zaměstnavatelů, podle ekonomické
aktivity, nejvyššího ukončeného vzdělání a podle pohlaví

Litomyšl

Ekonomická aktivita, nejvyšší ukončené vzdělání	Ekonomicky aktivní úhrnem	v tom											z celk. počtu zam. osob s druhým zaměstnáním	neza- městnaní
		zaměstnaní celkem	v tom					samost. činní	členové produkč. družstev	pomáhající rodinní příslušníci	nezjištěné postavení v zaměstn.			
			zaměstnanci		zaměstna- vatelé	z toho s počtem zaměstnanců								
			v pracovním a služebním poměru	ostatní (na základě dohod aj.)		1 - 19	20 - 49					50+		
Zaměstnané osoby, zaměstnavatelé, sam. činní vč. prac. studentů	2010	2010	1665	60	63	B	B	B	164	4	18	36	97	x
základní (vč. neukončeného)	161	161	137	7	4	B	B	B	9	-	-	4	4	x
učňovské (bez maturity)	308	308	235	18	9	B	B	B	32	2	2	10	6	x
odborné (bez maturity)	294	294	245	9	7	B	B	B	27	-	2	4	7	x
úplné střední a vyšší	964	964	812	23	29	B	B	B	76	2	11	11	49	x
vysokoškolské	279	279	234	3	14	B	B	B	20	-	3	5	31	x
bez vzdělání	1	1	1	-	-	B	B	B	-	-	-	-	-	x
nezjištěno	3	3	1	-	-	B	B	B	-	-	-	2	-	x
Pracující důchodci	81	81	45	20	6	B	B	B	6	-	2	2	2	x
základní (vč. neukončeného)	12	12	5	4	-	B	B	B	1	-	1	1	-	x
učňovské (bez maturity)	9	9	6	1	-	B	B	B	1	-	-	1	-	x
odborné (bez maturity)	5	5	2	3	-	B	B	B	-	-	-	-	1	x
úplné střední a vyšší	33	33	20	8	2	B	B	B	2	-	1	-	-	x
vysokoškolské	22	22	12	4	4	B	B	B	2	-	-	-	1	x
bez vzdělání	-	-	-	-	-	B	B	B	-	-	-	-	-	x
nezjištěno	-	-	-	-	-	B	B	B	-	-	-	-	-	x
Ženy na mateřské dovolené	76	76	54	-	-	B	B	B	4	-	3	15	1	x
základní (vč. neukončeného)	5	5	2	-	-	B	B	B	-	-	-	3	-	x
učňovské (bez maturity)	9	9	5	-	-	B	B	B	-	-	2	2	-	x
odborné (bez maturity)	20	20	13	-	-	B	B	B	1	-	-	6	-	x
úplné střední a vyšší	31	31	26	-	-	B	B	B	1	-	1	3	1	x
vysokoškolské	11	11	8	-	-	B	B	B	2	-	-	1	-	x
bez vzdělání	-	-	-	-	-	B	B	B	-	-	-	-	-	x
nezjištěno	-	-	-	-	-	B	B	B	-	-	-	-	-	x
Nezaměstnaní	227	x	x	x	x	x	x	x	x	x	x	x	x	227
základní (vč. neukončeného)	60	x	x	x	x	x	x	x	x	x	x	x	x	60
učňovské (bez maturity)	34	x	x	x	x	x	x	x	x	x	x	x	x	34
odborné (bez maturity)	48	x	x	x	x	x	x	x	x	x	x	x	x	48
úplné střední a vyšší	78	x	x	x	x	x	x	x	x	x	x	x	x	78
vysokoškolské	5	x	x	x	x	x	x	x	x	x	x	x	x	5
bez vzdělání	-	x	x	x	x	x	x	x	x	x	x	x	x	-
nezjištěno	2	x	x	x	x	x	x	x	x	x	x	x	x	2
Ekonomicky aktivní úhrnem	2394	2167	1764	80	69	B	B	B	174	4	23	53	100	227
základní (vč. neukončeného)	238	178	144	11	4	B	B	B	10	-	1	8	4	60
učňovské (bez maturity)	360	326	246	19	9	B	B	B	33	2	4	13	6	34
odborné (bez maturity)	367	319	260	12	7	B	B	B	28	-	2	10	8	48
úplné střední a vyšší	1106	1028	858	31	31	B	B	B	79	2	13	14	50	78
vysokoškolské	317	312	254	7	18	B	B	B	24	-	3	6	32	5
bez vzdělání	1	1	1	-	-	B	B	B	-	-	-	-	-	-
nezjištěno	5	3	1	-	-	B	B	B	-	-	-	2	-	2

3. Muži a ženy úhrnem

Tab. č. 161 Obyvatelstvo ekonomicky aktivní podle postavení
v zaměstnání, počtu zaměstnanců u zaměstnavatelů, podle ekonomické
aktivity, nejvyššího ukončeného vzdělání a podle pohlaví

Litomyšl

Ekonomická aktivita, nejvyšší ukončené vzdělání	Ekonomicky aktivní úhrnem	v tom											z celk. počtu zam. osob s druhým zaměstnáním	neza- městnaní
		zaměstnaní celkem	v tom					samost. činní	členové produkč. družstev	pomáhající rodinní příslušníci	nezjištěné postavení v zaměstn.			
			zaměstnanci		zaměstna- vatelé	z toho s počtem zaměstnanců								
			v pracovním a služebním poměru	ostatní (na základě dohod aj.)		1 - 19	20 - 49					50+		
Zaměstnané osoby, zaměstnavatelé, sam. činní vč. prac. studentů	4574	4574	3576	127	228	B	B	B	554	11	18	60	294	x
základní (vč. neukončeného)	299	299	248	13	5	B	B	B	25	1	-	7	8	x
učňovské (bez maturity)	960	960	722	37	37	B	B	B	141	3	2	18	37	x
odborné (bez maturity)	798	798	624	25	29	B	B	B	113	-	2	5	30	x
úplně střední a vyšší	1841	1841	1469	41	95	B	B	B	201	5	11	19	131	x
vysokoškolské	668	668	509	11	62	B	B	B	74	2	3	7	88	x
bez vzdělání	2	2	2	-	-	B	B	B	-	-	-	-	-	x
nezjištěno	6	6	2	-	-	B	B	B	-	-	-	4	-	x
Pracující důchodci	161	161	79	36	8	B	B	B	30	-	4	4	3	x
základní (vč. neukončeného)	17	17	8	6	-	B	B	B	1	-	1	1	-	x
učňovské (bez maturity)	23	23	10	6	1	B	B	B	4	-	-	2	-	x
odborné (bez maturity)	17	17	7	4	1	B	B	B	3	-	1	1	1	x
úplně střední a vyšší	57	57	30	13	2	B	B	B	10	-	2	-	-	x
vysokoškolské	47	47	24	7	4	B	B	B	12	-	-	-	2	x
bez vzdělání	-	-	-	-	-	B	B	B	-	-	-	-	-	x
nezjištěno	-	-	-	-	-	B	B	B	-	-	-	-	-	x
Ženy na mateřské dovolené	76	76	54	-	-	B	B	B	4	-	3	15	1	x
základní (vč. neukončeného)	5	5	2	-	-	B	B	B	-	-	-	3	-	x
učňovské (bez maturity)	9	9	5	-	-	B	B	B	-	-	2	2	-	x
odborné (bez maturity)	20	20	13	-	-	B	B	B	1	-	-	6	-	x
úplně střední a vyšší	31	31	26	-	-	B	B	B	1	-	1	3	1	x
vysokoškolské	11	11	8	-	-	B	B	B	2	-	-	1	-	x
bez vzdělání	-	-	-	-	-	B	B	B	-	-	-	-	-	x
nezjištěno	-	-	-	-	-	B	B	B	-	-	-	-	-	x
Nezaměstnaní	443	x	x	x	x	x	x	x	x	x	x	x	x	443
základní (vč. neukončeného)	120	x	x	x	x	x	x	x	x	x	x	x	x	120
učňovské (bez maturity)	88	x	x	x	x	x	x	x	x	x	x	x	x	88
odborné (bez maturity)	84	x	x	x	x	x	x	x	x	x	x	x	x	84
úplně střední a vyšší	134	x	x	x	x	x	x	x	x	x	x	x	x	134
vysokoškolské	11	x	x	x	x	x	x	x	x	x	x	x	x	11
bez vzdělání	3	x	x	x	x	x	x	x	x	x	x	x	x	3
nezjištěno	3	x	x	x	x	x	x	x	x	x	x	x	x	3
Ekonomicky aktivní úhrnem	5254	4811	3709	163	236	B	B	B	588	11	25	79	298	443
základní (vč. neukončeného)	441	321	258	19	5	B	B	B	26	1	1	11	8	120
učňovské (bez maturity)	1080	992	737	43	38	B	B	B	145	3	4	22	37	88
odborné (bez maturity)	919	835	644	29	30	B	B	B	117	-	3	12	31	84
úplně střední a vyšší	2063	1929	1525	54	97	B	B	B	212	5	14	22	132	134
vysokoškolské	737	726	541	18	66	B	B	B	88	2	3	8	90	11
bez vzdělání	5	2	2	-	-	B	B	B	-	-	-	-	-	3
nezjištěno	9	6	2	-	-	B	B	B	-	-	-	4	-	3

1. Muži

Tab. č. 162 Obyvatelstvo ekonomicky aktivní podle ekonomické aktivity, postavení v zaměstnání, podle hlavních tříd zaměstnání, odvětví ekonomické činnosti a podle pohlaví

Litomyšl

Hlavní třídy zaměstnání, odvětví ekonomické činnosti	Ekonomicky aktivní úhrnem	Ekonomická aktivita					Postavení v zaměstnání						
		zaměst- navatelé, zaměstnanci	pracující důchodci	pracující studenti a učni	ženy na mateřské dovolené	nezaměst- naní	zaměst- navatelé	zaměst- nanci	samostatně činní	členové produkčních družstev	pomáhající rodinní příslušníci	nezjištěno	
A. Hlavní třídy zaměstnání													
zákonodárci, vedoucí a řídicí pracovníci	290	283	4	2	-	1	118	142	24	4	-	2	
vědečtí a odborní duševní pracovníci	268	236	24	6	-	2	15	202	50	-	-	1	
techničtí, zdravotničtí a pedagogičtí pracovníci	514	478	16	7	-	13	13	389	107	1	1	3	
nižší administrativní pracovníci (úředníci)	68	59	3	1	-	5	-	67	-	-	-	1	
provozní pracovníci ve službách a obchodě	191	171	4	-	-	16	5	141	41	-	-	4	
kvalifikovaní dělníci v zemědělství a lesnictví	57	52	1	-	-	4	3	41	11	-	-	2	
řemeslníci a kvalifikovaní výrobci, zpracovatelé a opraváři	780	715	11	1	-	53	5	614	145	1	1	14	
obsluha strojů a zařízení	426	398	4	-	-	24	5	385	28	-	-	8	
pomocní a nekvalifikovaní pracovníci	112	85	11	1	-	15	-	99	6	1	-	6	
příslušníci armády	36	33	-	2	-	1	-	35	-	-	-	1	
nezaměstnaní absolventi škol	29	x	x	x	x	29	x	x	x	x	x	29	
nezjištěno	89	32	2	2	-	53	3	18	8	-	-	60	
ekonomicky aktivní osoby úhrnem	2860	2542	80	22	-	216	167	2133	420	7	2	131	
B. Odvětví ekonomické činnosti													
zemědělství, lesnictví, rybolov	167	154	4	-	-	9	12	127	20	5	-	3	
průmysl	924	870	18	1	-	35	28	800	85	2	1	8	
stavebnictví	426	383	6	5	-	32	24	297	98	-	-	7	
obchod, opravy motor. vozidel a spotř. zboží	272	253	6	1	-	12	40	147	82	-	1	2	
pohostinství a ubytování	99	89	1	1	-	8	18	61	18	-	-	2	
doprava, pošty a telekomunikace	237	230	4	-	-	3	10	206	20	-	-	1	
peněžnictví a pojišťovnictví	36	31	2	-	-	3	1	23	12	-	-	-	
činnosti v oblasti nemovitostí, služby pro podniky	101	92	3	2	-	4	8	65	28	-	-	-	
výzkum a vývoj	6	5	-	1	-	-	-	3	3	-	-	-	
veřejná správa, obrana, sociální zabezpečení	113	103	4	2	-	4	-	107	2	-	-	4	
školství	102	87	13	2	-	-	1	100	1	-	-	-	
zdravotnictví, veterinární a sociální činnosti	96	87	6	1	-	2	13	72	9	-	-	2	
ostatní veřejné a osobní služby	120	100	7	5	-	8	8	80	30	-	-	2	
nezjištěno	161	58	6	1	-	96	4	45	12	-	-	100	
ekonomicky aktivní osoby úhrnem	2860	2542	80	22	-	216	167	2133	420	7	2	131	

2. Ženy

Tab. č. 162 Obyvatelstvo ekonomicky aktivní podle ekonomické aktivity, postavení v zaměstnání, podle hlavních tříd zaměstnání, odvětví ekonomické činnosti a podle pohlaví

Litomyšl

Hlavní třídy zaměstnání, odvětví ekonomické činnosti	Ekonomicky aktivní úhrnem	Ekonomická aktivita					Postavení v zaměstnání					
		zaměst- navatelé, zaměstnanci	pracující důchodci	pracující studenti a učni	ženy na mateřské dovolené	nezaměst- naní	zaměst- navatelé	zaměst- nanci	samostatně činní	členové produkčních družstev	pomáhající rodinní příslušníci	nezjištěno
A. Hlavní třídy zaměstnání												
zákonodárci, vedoucí a řídicí pracovníci	116	107	4	-	3	2	36	71	7	-	2	-
vědečtí a odborní duševní pracovníci	345	301	25	4	10	5	14	294	29	-	2	6
techničtí, zdravotničtí a pedagogičtí pracovníci	675	618	26	3	13	15	5	604	50	2	8	6
nižší administrativní pracovníci (úředníci)	200	171	4	-	9	16	-	187	5	1	2	5
provozní pracovníci ve službách a obchodě	413	345	6	1	15	46	10	315	63	-	6	19
kvalifikovaní dělníci v zemědělství a lesnictví	46	42	-	-	-	4	2	42	-	1	-	1
řemeslníci a kvalifikovaní výrobci, zpracovatelé a opraváři	207	174	2	-	9	22	-	189	11	-	1	6
obsluha strojů a zařízení	80	67	-	-	2	11	-	77	-	-	-	3
pomocní a nekvalifikovaní pracovníci	191	146	13	3	1	28	1	168	10	-	-	12
příslušníci armády	2	1	-	1	-	-	-	2	-	-	-	-
nezaměstnaní absolventi škol	36	x	x	x	x	36	x	x	x	x	x	36
nezjištěno	83	26	1	-	14	42	1	17	2	-	3	60
ekonomicky aktivní osoby úhrnem	2394	1998	81	12	76	227	69	1966	177	4	24	154
B. Odvětví ekonomické činnosti												
zemědělství, lesnictví, rybolov	97	86	1	1	1	8	3	86	3	2	2	1
průmysl	540	474	5	-	14	47	5	499	18	2	5	11
stavebnictví	56	54	-	-	-	2	1	46	7	-	2	-
obchod, opravy motor. vozidel a spotř. zboží	294	247	9	-	14	24	26	222	35	-	8	3
pohostinství a ubytování	91	70	4	-	3	14	7	70	8	-	1	5
doprava, pošty a telekomunikace	75	71	-	-	1	3	2	69	3	-	-	1
peněžnictví a pojišťovnictví	48	41	-	-	3	4	-	37	10	-	-	1
činnosti v oblasti nemovitostí, služby pro podniky	69	57	3	2	2	5	-	50	16	-	2	1
výzkum a vývoj	-	-	-	-	-	-	-	-	-	-	-	-
veřejná správa, obrana, sociální zabezpečení	103	89	8	2	2	2	-	100	2	-	-	1
školství	342	310	21	2	5	4	-	333	3	-	-	6
zdravotnictví, veterinární a sociální činnosti	352	316	15	-	11	10	16	319	11	-	1	5
ostatní veřejné a osobní služby	154	124	10	3	4	13	7	82	55	-	1	9
nezjištěno	173	59	5	2	16	91	2	53	6	-	2	110
ekonomicky aktivní osoby úhrnem	2394	1998	81	12	76	227	69	1966	177	4	24	154

3. Muži a ženy úhrnem

Tab. č. 162 Obyvatelstvo ekonomicky aktivní podle ekonomické aktivity, postavení v zaměstnání, podle hlavních tříd zaměstnání, odvětví ekonomické činnosti a podle pohlaví

Litomyšl

Hlavní třídy zaměstnání, odvětví ekonomické činnosti	Ekonomicky aktivní úhrnem	Ekonomická aktivita					Postavení v zaměstnání						
		zaměst- navatelé, zaměstnanci	pracující důchodci	pracující studenti a učni	ženy na mateřské dovolené	nezaměst- naní	zaměst- navatelé	zaměst- nanci	samostatně činní	členové produkčních družstev	pomáhající rodinní příslušníci	nezjištěno	
A. Hlavní třídy zaměstnání													
zákonodárci, vedoucí a řídicí pracovníci	406	390	8	2	3	3	154	213	31	4	2	2	
vědečtí a odborní duševní pracovníci	613	537	49	10	10	7	29	496	79	-	2	7	
techničtí, zdravotničtí a pedagogičtí pracovníci	1189	1096	42	10	13	28	18	993	157	3	9	9	
nižší administrativní pracovníci (úředníci)	268	230	7	1	9	21	-	254	5	1	2	6	
provozní pracovníci ve službách a obchodě	604	516	10	1	15	62	15	456	104	-	6	23	
kvalifikovaní dělníci v zemědělství a lesnictví	103	94	1	-	-	8	5	83	11	1	-	3	
řemeslníci a kvalifikovaní výrobci, zpracovatelé a opraváři	987	889	13	1	9	75	5	803	156	1	2	20	
obsluha strojů a zařízení	506	465	4	-	2	35	5	462	28	-	-	11	
pomocní a nekvalifikovaní pracovníci	303	231	24	4	1	43	1	267	16	1	-	18	
příslušníci armády	38	34	-	3	-	1	-	37	-	-	-	1	
nezaměstnaní absolventi škol	65	x	x	x	x	65	x	x	x	x	x	65	
nezjištěno	172	58	3	2	14	95	4	35	10	-	3	120	
ekonomicky aktivní osoby úhrnem	5254	4540	161	34	76	443	236	4099	597	11	26	285	
B. Odvětví ekonomické činnosti													
zemědělství, lesnictví, rybolov	264	240	5	1	1	17	15	213	23	7	2	4	
průmysl	1464	1344	23	1	14	82	33	1299	103	4	6	19	
stavebnictví	482	437	6	5	-	34	25	343	105	-	2	7	
obchod, opravy motor. vozidel a spotř. zboží	566	500	15	1	14	36	66	369	117	-	9	5	
pohostinství a ubytování	190	159	5	1	3	22	25	131	26	-	1	7	
doprava, pošty a telekomunikace	312	301	4	-	1	6	12	275	23	-	-	2	
peněžnictví a pojišťovnictví	84	72	2	-	3	7	1	60	22	-	-	1	
činnosti v oblasti nemovitostí, služby pro podniky	170	149	6	4	2	9	8	115	44	-	2	1	
výzkum a vývoj	6	5	-	1	-	-	-	3	3	-	-	-	
veřejná správa, obrana, sociální zabezpečení	216	192	12	4	2	6	-	207	4	-	-	5	
školství	444	397	34	4	5	4	1	433	4	-	-	6	
zdravotnictví, veterinární a sociální činnosti	448	403	21	1	11	12	29	391	20	-	1	7	
ostatní veřejné a osobní služby	274	224	17	8	4	21	15	162	85	-	1	11	
nezjištěno	334	117	11	3	16	187	6	98	18	-	2	210	
ekonomicky aktivní osoby úhrnem	5254	4540	161	34	76	443	236	4099	597	11	26	285	

1. Muži

Tab. č. 163 Obyvatelstvo ekonomicky aktivní podle věku,
podle hlavních tříd a vybraných tříd zaměstnání a podle pohlaví

Litomyšl

Hlavní třídy, vybrané třídy zaměstnání	Obyvatelstvo ekonomicky aktivní ve věku											Ek. aktivní celkem	z toho prac. důchodci
	- 19	20 - 24	25 - 29	30 - 34	35 - 39	40 - 44	45 - 49	50 - 54	55 - 59	60+	nezjiš- těno		
1. Zákonodárci, vedoucí a řídicí pracovníci	1	11	22	35	42	34	49	50	31	15	-	290	4
zákonodárci, vyšší úředníci	-	-	-	-	1	1	-	-	5	-	-	7	-
vedoucí a řídicí pracovníci organizací, podniků, společností	1	11	22	35	41	33	49	50	26	15	-	283	4
2. Vědečtí a odborní duševní pracovníci	-	18	42	27	39	35	33	26	21	27	-	268	24
vědci a odborníci ve fyzikálních vědách, architekti	-	6	25	8	17	15	11	7	1	5	-	95	5
vědci, odborníci a inženýři v biologických a lékař. oborech	-	1	2	3	7	6	9	3	7	8	-	46	6
odborní pedagogičtí pracovníci	-	5	5	7	5	8	10	7	10	12	-	69	11
ostatní vědci a odborní duševní pracovníci jinde neuvedení	-	6	10	9	10	6	3	9	3	2	-	58	2
3. Techničtí, zdravotničtí a pedagogičtí pracovníci	-	48	86	70	56	57	70	65	43	19	-	514	16
technici ve fyzikálních, technických a příbuzných oborech	-	23	40	30	30	29	37	38	21	9	-	257	5
techn. pracovníci v oblasti biologie, zdravotničtí a zeměd. prac.	-	3	3	6	6	10	3	4	4	1	-	40	2
pedagogičtí pracovníci	-	2	-	1	1	1	2	1	1	-	-	9	-
jiní pomocní odborní pracovníci	-	20	43	33	19	17	28	22	17	9	-	208	9
4. Nižší administrativní pracovníci (úředníci)	1	14	18	5	8	2	7	8	2	3	-	68	3
nižší administrativní pracovníci	1	11	13	5	7	2	6	5	1	1	-	52	1
úředníci ve službách a obchodě	-	3	5	-	1	-	1	3	1	2	-	16	2
5. Provozní pracovníci ve službách a obchodě	1	47	43	27	17	14	16	18	6	2	-	191	4
obsluhující pracovníci	1	36	30	15	11	8	8	8	6	-	-	123	3
prodavači, manekýny a předváděči zboží	-	11	13	12	6	6	8	10	-	2	-	68	1
6. Kvalifikovaní dělníci v zemědělství, lesnictví a rybářství	1	7	7	3	7	8	9	7	6	2	-	57	1
kvalifikovaní dělníci v zeměd., lesnictví, rybářství	1	6	7	3	7	8	9	6	5	2	-	54	1
pracovníci získávající obživu v zeměd. a ryb. (samozásobitelé)	-	1	-	-	-	-	-	1	1	-	-	3	-
7. Řemeslníci a kvalifikovaní výrobci, zprac. a opraváři	2	89	125	78	90	104	115	112	51	14	-	780	11
kvalifikovaní dělníci při dobývání surovin, stavební dělníci	1	36	40	39	34	40	44	41	27	3	-	305	4
kvalifikovaní kovodělníci a strojírenští dělníci	-	30	51	26	44	50	52	56	24	10	-	343	6
výrobci a oprav. přesných přístrojů, umělečtí řemesl., polygraf.	-	14	20	7	7	4	12	8	-	1	-	73	1
ostatní kvalifikovaní zpracovatelé a výrobci	1	9	14	6	5	10	7	7	-	-	-	59	-
8. Obsluha strojů a zařízení	2	53	55	51	43	53	68	61	33	6	1	426	4
obsluha průmyslových zařízení	-	21	15	15	13	13	15	14	6	2	1	115	1
obsluha stacionárních zařízení a montážní dělníci	1	18	15	4	9	9	7	7	2	-	-	72	-
řidiči a obsluha pojezdových strojních zařízení	1	14	25	32	21	31	46	40	25	4	-	239	3
9. Pomocní a nekvalif. pracovníci	-	11	9	16	9	16	13	20	9	9	-	112	11
pomocní a nekvalif. prac. - prodej a služby	-	4	4	4	4	5	5	12	6	8	-	52	10
pomocní a nekvalif. prac. v zeměd., lesn., rybářství	-	-	-	1	2	-	1	1	-	-	-	5	-
pomocní a nekvalif. prac. v dolech, v prům., staveb. a v dopr.	-	7	5	11	3	11	7	7	3	1	-	55	1
10. Příslušníci armády	6	27	3	-	-	-	-	-	-	-	-	36	-
příslušníci armády	6	27	3	-	-	-	-	-	-	-	-	36	-
Nezaměstnaní absolventi škol	5	22	2	-	-	-	-	-	-	-	-	29	-
Nezjištěno	4	24	13	10	7	6	12	5	6	2	-	89	2
Ekonomicky aktivní osoby úhrnem	23	371	425	322	318	329	392	372	208	99	1	2860	80

2. Ženy

Tab. č. 163 Obyvatelstvo ekonomicky aktivní podle věku,
podle hlavních tříd a vybraných tříd zaměstnání a podle pohlaví

Litomyšl

Hlavní třídy, vybrané třídy zaměstnání	Obyvatelstvo ekonomicky aktivní ve věku											Ek. aktivní celkem	z toho prac. důchodci
	- 19	20 - 24	25 - 29	30 - 34	35 - 39	40 - 44	45 - 49	50 - 54	55 - 59	60+	nezjiš- těno		
1. Zákonodárci, vedoucí a řídicí pracovníci	-	2	10	12	16	29	17	17	10	3	-	116	4
zákonodárci, vyšší úředníci	-	-	1	-	1	-	-	1	-	-	-	3	-
vedoucí a řídicí pracovníci organizací, podniků, společností	-	2	9	12	15	29	17	16	10	3	-	113	4
2. Vědečtí a odborní duševní pracovníci	-	18	38	42	57	45	58	45	21	21	-	345	25
vědci a odborníci ve fyzikálních vědách, architekti	-	2	8	5	3	4	1	2	-	-	-	25	-
vědci, odborníci a inženýři v biologických a lékař. oborech	-	-	3	11	6	8	7	2	5	9	-	51	8
odborní pedagogičtí pracovníci	-	9	17	17	38	25	30	31	14	12	-	193	16
ostatní vědci a odborní duševní pracovníci jinde neuvedení	-	7	10	9	10	8	20	10	2	-	-	76	1
3. Techničtí, zdravotničtí a pedagogičtí pracovníci	1	75	96	84	87	102	102	89	24	15	-	675	26
technici ve fyzikálních, technických a příbuzných oborech	-	6	8	7	8	6	7	11	2	-	-	55	-
techn. pracovníci v oblasti biologie, zdravotničtí a zeměd. prac.	-	21	25	27	33	30	45	33	9	1	-	224	4
pedagogičtí pracovníci	-	5	11	9	7	14	12	11	2	-	-	71	1
jiní pomocní odborní pracovníci	1	43	52	41	39	52	38	34	11	14	-	325	21
4. Nižší administrativní pracovníci (úředníci)	-	37	38	22	22	23	30	24	2	2	-	200	4
nižší administrativní pracovníci	-	27	26	13	16	11	16	15	1	-	-	125	-
úředníci ve službách a obchodě	-	10	12	9	6	12	14	9	1	2	-	75	4
5. Provozní pracovníci ve službách a obchodě	8	56	77	55	47	49	67	47	7	-	-	413	6
obsluhující pracovníci	6	24	31	19	22	19	37	22	2	-	-	182	-
prodavači, manekýny a předváděči zboží	2	32	46	36	25	30	30	25	5	-	-	231	6
6. Kvalifikovaní dělníci v zemědělství, lesnictví a rybářství	-	3	9	6	7	6	5	7	3	-	-	46	-
kvalifikovaní dělníci v zeměd., lesnictví, rybářství	-	3	9	6	7	6	5	7	3	-	-	46	-
pracovníci získávající obživu v zeměd. a ryb. (samozásobitelé)	-	-	-	-	-	-	-	-	-	-	-	-	-
7. Řemeslníci a kvalifikovaní výrobci, zprac. a opraváři	2	33	29	30	15	24	47	23	4	-	-	207	2
kvalifikovaní dělníci při dobývání surovin, stavební dělníci	-	1	-	1	-	-	1	-	-	-	-	3	-
kvalifikovaní kovodělníci a strojírenští dělníci	-	2	1	-	-	4	6	3	1	-	-	17	-
výrobci a oprav. přesných přístrojů, umělečtí řemesl., polygraf.	-	9	6	8	6	4	14	7	1	-	-	55	1
ostatní kvalifikovaní zpracovatelé a výrobci	2	21	22	21	9	16	26	13	2	-	-	132	1
8. Obsluha strojů a zařízení	1	5	14	8	6	12	16	15	3	-	-	80	-
obsluha průmyslových zařízení	-	-	3	1	-	5	10	8	1	-	-	28	-
obsluha stacionárních zařízení a montážní dělníci	1	4	10	7	6	7	6	6	2	-	-	49	-
řidiči a obsluha pojezdových strojních zařízení	-	1	1	-	-	-	-	1	-	-	-	3	-
9. Pomocní a nekvalif. pracovníci	-	11	12	17	26	25	44	41	5	10	-	191	13
pomocní a nekvalif. prac. - prodej a služby	-	10	9	14	23	20	31	28	3	10	-	148	12
pomocní a nekvalif. prac. v zeměd., lesn., rybářství	-	1	-	-	1	2	-	1	-	-	-	5	-
pomocní a nekvalif. prac. v dolech, v prům., staveb. a v dopr.	-	-	3	3	2	3	13	12	2	-	-	38	1
10. Příslušníci armády	1	1	-	-	-	-	-	-	-	-	-	2	-
příslušníci armády	1	1	-	-	-	-	-	-	-	-	-	2	-
Nezaměstnaní absolventi škol	7	24	4	1	-	-	-	-	-	-	-	36	-
Nezjištěno	-	19	18	13	8	11	3	9	1	1	-	83	1
Ekonomicky aktivní osoby úhrnem	20	284	345	290	291	326	389	317	80	52	-	2394	81

3. Muži a ženy úhrnem

Tab. č. 163 Obyvatelstvo ekonomicky aktivní podle věku,
podle hlavních tříd a vybraných tříd zaměstnání a podle pohlaví

Litomyšl

Hlavní třídy, vybrané třídy zaměstnání	Obyvatelstvo ekonomicky aktivní ve věku											Ek. aktivní celkem	z toho prac. důchodci
	- 19	20 - 24	25 - 29	30 - 34	35 - 39	40 - 44	45 - 49	50 - 54	55 - 59	60+	nezjiš- těno		
1. Zákonodárci, vedoucí a řídicí pracovníci	1	13	32	47	58	63	66	67	41	18	-	406	8
zákonodárci, vyšší úředníci	-	-	1	-	2	1	-	1	5	-	-	10	-
vedoucí a řídicí pracovníci organizací, podniků, společností	1	13	31	47	56	62	66	66	36	18	-	396	8
2. Vědečtí a odborní duševní pracovníci	-	36	80	69	96	80	91	71	42	48	-	613	49
vědci a odborníci ve fyzikálních vědách, architekti	-	8	33	13	20	19	12	9	1	5	-	120	5
vědci, odborníci a inženýři v biologických a lékař. oborech	-	1	5	14	13	14	16	5	12	17	-	97	14
odborní pedagogičtí pracovníci	-	14	22	24	43	33	40	38	24	24	-	262	27
ostatní vědci a odborní duševní pracovníci jinde neuvedení	-	13	20	18	20	14	23	19	5	2	-	134	3
3. Techničtí, zdravotničtí a pedagogičtí pracovníci	1	123	182	154	143	159	172	154	67	34	-	1189	42
technici ve fyzikálních, technických a příbuzných oborech	-	29	48	37	38	35	44	49	23	9	-	312	5
techn. pracovníci v oblasti biologie, zdravotničtí a zeměd. prac.	-	24	28	33	39	40	48	37	13	2	-	264	6
pedagogičtí pracovníci	-	7	11	10	8	15	14	12	3	-	-	80	1
jiní pomocní odborní pracovníci	1	63	95	74	58	69	66	56	28	23	-	533	30
4. Nižší administrativní pracovníci (úředníci)	1	51	56	27	30	25	37	32	4	5	-	268	7
nižší administrativní pracovníci	1	38	39	18	23	13	22	20	2	1	-	177	1
úředníci ve službách a obchodě	-	13	17	9	7	12	15	12	2	4	-	91	6
5. Provozní pracovníci ve službách a obchodě	9	103	120	82	64	63	83	65	13	2	-	604	10
obsluhující pracovníci	7	60	61	34	33	27	45	30	8	-	-	305	3
prodavači, manekýny a předváděči zboží	2	43	59	48	31	36	38	35	5	2	-	299	7
6. Kvalifikovaní dělníci v zemědělství, lesnictví a rybářství	1	10	16	9	14	14	14	14	9	2	-	103	1
kvalifikovaní dělníci v zeměd., lesnictví, rybářství	1	9	16	9	14	14	14	13	8	2	-	100	1
pracovníci získávající obživu v zeměd. a ryb. (samozásobitelé)	-	1	-	-	-	-	-	1	1	-	-	3	-
7. Řemeslníci a kvalifikovaní výrobci, zprac. a opraváři	4	122	154	108	105	128	162	135	55	14	-	987	13
kvalifikovaní dělníci při dobývání surovin, stavební dělníci	1	37	40	40	34	40	45	41	27	3	-	308	4
kvalifikovaní kovodělníci a strojírenští dělníci	-	32	52	26	44	54	58	59	25	10	-	360	6
výrobci a oprav. přesných přístrojů, umělečtí řemesl., polygraf.	-	23	26	15	13	8	26	15	1	1	-	128	2
ostatní kvalifikovaní zpracovatelé a výrobci	3	30	36	27	14	26	33	20	2	-	-	191	1
8. Obsluha strojů a zařízení	3	58	69	59	49	65	84	76	36	6	1	506	4
obsluha průmyslových zařízení	-	21	18	16	13	18	25	22	7	2	1	143	1
obsluha stacionárních zařízení a montážní dělníci	2	22	25	11	15	16	13	13	4	-	-	121	-
řidiči a obsluha pojezdových strojních zařízení	1	15	26	32	21	31	46	41	25	4	-	242	3
9. Pomocní a nekvalif. pracovníci	-	22	21	33	35	41	57	61	14	19	-	303	24
pomocní a nekvalif. prac. - prodej a služby	-	14	13	18	27	25	36	40	9	18	-	200	22
pomocní a nekvalif. prac. v zeměd., lesn., rybářství	-	1	-	1	3	2	1	2	-	-	-	10	-
pomocní a nekvalif. prac. v dolech, v prům., staveb. a v dopr.	-	7	8	14	5	14	20	19	5	1	-	93	2
10. Příslušníci armády	7	28	3	-	-	-	-	-	-	-	-	38	-
příslušníci armády	7	28	3	-	-	-	-	-	-	-	-	38	-
Nezaměstnaní absolventi škol	12	46	6	1	-	-	-	-	-	-	-	65	-
Nezjištěno	4	43	31	23	15	17	15	14	7	3	-	172	3
Ekonomicky aktivní osoby úhrnem	43	655	770	612	609	655	781	689	288	151	1	5254	161

1. Muži

Tab. č. 164 Obyvatelstvo ekonomicky aktivní podle nejvyššího ukončeného vzdělání, podle hlavních tříd a vybraných tříd zaměstnání a podle pohlaví

Litomyšl

Hlavní třídy, vybrané třídy zaměstnání	Nejvyšší ukončené vzdělání											Ekonomicky aktivní úhrnem
	základní, včetně neukon- čeného	střední		úplně střední			nástav- bové a vyšší	vysokoškolské			bez vzdělání a nezjištěno	
		učňovské	odborné	učňovské	odborné	všeobecné		celkem	z toho			
									bakalářské	vědecká příprava		
1. Zákonodárci, vedoucí a řídicí pracovníci	1	35	26	2	96	9	22	99	-	-	-	290
zákonodárci, vyšší úředníci	-	-	1	-	2	-	-	4	-	-	-	7
vedoucí a řídicí pracovníci organizací, podniků, společností	1	35	25	2	94	9	22	95	-	-	-	283
2. Vědečtí a odborní duševní pracovníci	-	2	4	3	43	11	15	190	8	2	-	268
vědci a odborníci ve fyzikálních vědách, architekti	-	-	2	2	19	1	4	67	4	1	-	95
vědci, odborníci a inženýři v biologických a lékařských oborech	-	-	-	-	2	-	-	44	-	1	-	46
odborní pedagogičtí pracovníci	-	1	1	-	8	2	8	49	3	-	-	69
ostatní vědci a odborní duševní pracovníci jinde neuvedení	-	1	1	1	14	8	3	30	1	-	-	58
3. Techničtí, zdravotničtí a pedagogičtí pracovníci	3	35	49	9	244	22	49	103	5	-	-	514
technici ve fyzikálních, technických a příbuzných oborech	1	19	26	4	136	8	13	50	4	-	-	257
techn. pracovníci v oblasti biologie, zdravotničtí a zeměd. prac.	1	1	-	-	17	3	7	11	-	-	-	40
pedagogičtí pracovníci	-	1	-	-	4	-	2	2	-	-	-	9
jiní pomocní odborní pracovníci	1	14	23	5	87	11	27	40	1	-	-	208
4. Nižší administrativní pracovníci (úředníci)	2	11	9	3	26	4	9	4	-	-	-	68
nižší administrativní pracovníci	2	9	7	3	22	1	6	2	-	-	-	52
úředníci ve službách a obchodě	-	2	2	-	4	3	3	2	-	-	-	16
5. Provozní pracovníci ve službách a obchodě	10	61	57	9	29	11	13	1	-	-	-	191
obsluhující pracovníci	8	36	35	2	20	10	12	-	-	-	-	123
prodavači, manekýni a předváděči zboží	2	25	22	7	9	1	1	1	-	-	-	68
6. Kvalifikovaní dělníci v zemědělství, lesnictví a rybářství	10	20	13	-	11	1	2	-	-	-	-	57
kvalifikovaní dělníci v zeměd., lesnictví, rybářství	10	20	13	-	10	-	1	-	-	-	-	54
pracovníci získávající obživu v zeměd. a ryb. (samozásobitelé)	-	-	-	-	1	1	1	-	-	-	-	3
7. Řemeslníci a kvalifikovaní výrobci, zprac. a opraváři	53	352	218	10	115	11	16	5	1	-	-	780
kvalifikovaní dělníci při dobývání surovin, stavební dělníci	26	158	79	3	30	3	3	3	1	-	-	305
kvalifikovaní kovodělníci a strojírenští dělníci	10	142	103	5	66	5	10	2	-	-	-	343
výrobci a oprav. přesných přístrojů, umělečtí řemeslníci, polygrafové	9	21	23	1	15	2	2	-	-	-	-	73
ostatní kvalifikovaní zpracovatelé a výrobci	8	31	13	1	4	1	1	-	-	-	-	59
8. Obsluha strojů a zařízení	51	150	130	14	63	6	8	2	-	-	2	426
obsluha průmyslových zařízení	18	37	32	4	18	3	1	2	-	-	-	115
obsluha stacionárních zařízení a montážní dělníci	5	26	25	3	10	1	1	-	-	-	1	72
řídicí a obsluha pojezdových strojních zařízení	28	87	73	7	35	2	6	-	-	-	1	239
9. Pomocní a nekvalif. pracovníci	35	32	25	-	14	1	3	2	-	-	-	112
pomocní a nekvalif. prac. - prodej a služby	11	17	12	-	8	-	2	2	-	-	-	52
pomocní a nekvalif. prac. v zeměd., lesn., rybářství	3	1	1	-	-	-	-	-	-	-	-	5
pomocní a nekvalif. prac. v dolech, v prům., staveb. a v dopravě	21	14	12	-	6	1	1	-	-	-	-	55
10. Příslušníci armády	2	8	2	3	11	2	2	6	-	-	-	36
příslušníci armády	2	8	2	3	11	2	2	6	-	-	-	36
Nezaměstnaní absolventi škol	8	1	3	2	9	1	3	2	1	-	-	29
Nezjištěno	28	13	16	3	10	6	1	6	-	-	6	89
Ekonomicky aktivní osoby úhrnem	203	720	552	58	671	85	143	420	15	2	8	2860

2. Ženy

Tab. č. 164 Obyvatelstvo ekonomicky aktivní podle nejvyššího ukončeného vzdělání, podle hlavních tříd a vybraných tříd zaměstnání a podle pohlaví

Litomyšl

Hlavní třídy, vybrané třídy zaměstnání	Nejvyšší ukončené vzdělání											Ekonomicky aktivní úhrnem
	základní, včetně neukon- čeného	střední		úplně střední			nástav- bové a vyšší	vysokoškolské			bez vzdělání a nezjištěno	
		učňovské	odborné	učňovské	odborné	všeobecné		celkem	z toho			
									bakalářské	vědecká příprava		
1. Zákodníci, vedoucí a řídicí pracovníci zákodníci, vyšší úředníci	4	13	11	1	42	8	14	23	2	-	-	116
vedoucí a řídicí pracovníci organizací, podniků, společností	-	-	-	-	1	-	-	2	1	-	-	3
2. Vědečtí a odborní duševní pracovníci	4	13	11	1	41	8	14	21	1	-	-	113
vědci a odborníci ve fyzikálních vědách, architekti	-	2	5	-	60	9	44	225	14	-	-	345
vědci, odborníci a inženýři v biologických a lékařských oborech	-	-	2	-	9	-	2	12	-	-	-	25
odborní pedagogičtí pracovníci	-	-	-	-	-	-	-	51	3	-	-	51
ostatní vědci a odborní duševní pracovníci jinde neuvedení	-	-	-	-	25	3	32	133	7	-	-	193
3. Techničtí, zdravotničtí a pedagogičtí pracovníci	-	2	3	-	26	6	10	29	4	-	-	76
technici ve fyzikálních, technických a příbuzných oborech	8	22	43	1	404	45	103	48	7	-	1	675
techn. pracovníci v oblasti biologie, zdravotničtí a zeměd. prac.	5	7	5	1	24	4	4	5	3	-	-	55
pedagogičtí pracovníci	2	1	8	-	155	5	45	8	1	-	-	224
jiní pomocní odborní pracovníci	-	1	2	-	42	3	20	3	-	-	-	71
4. Nižší administrativní pracovníci (úředníci)	1	13	28	-	183	33	34	32	3	-	1	325
nižší administrativní pracovníci	10	27	25	2	79	33	17	7	2	-	-	200
úředníci ve službách a obchodě	6	15	17	1	51	20	10	5	1	-	-	125
5. Provozní pracovníci ve službách a obchodě	4	12	8	1	28	13	7	2	1	-	-	75
obsluhující pracovníci	44	134	125	8	71	15	13	3	1	-	-	413
prodavači, manekýni a předváděči zboží	26	56	53	3	26	6	10	2	-	-	-	182
6. Kvalifikovaní dělníci v zemědělství, lesnictví a rybářství	18	78	72	5	45	9	3	1	1	-	-	231
kvalifikovaní dělníci v zeměd., lesnictví, rybářství	6	15	16	-	5	1	1	2	-	-	-	46
pracovníci získávající obživu v zeměd. a ryb. (samozásobitelé)	6	15	16	-	5	1	1	2	-	-	-	46
7. Řemeslníci a kvalifikovaní výrobci, zprac. a opraváři	-	-	-	-	-	-	-	-	-	-	-	-
kvalifikovaní dělníci při dobývání surovin, stavební dělníci	43	57	65	1	26	9	3	1	-	-	2	207
kvalifikovaní kovodělníci a strojírenští dělníci	-	-	-	-	2	-	-	1	-	-	-	3
výrobci a oprav. přesných přístrojů, umělečtí řemeslníci, polygrafové	5	6	3	-	2	1	-	-	-	-	-	17
ostatní kvalifikovaní zpracovatelé a výrobci	10	13	16	1	9	4	1	-	-	-	1	55
8. Obsluha strojů a zařízení	28	38	46	-	13	4	2	-	-	-	1	132
obsluha průmyslových zařízení	17	28	17	3	9	3	3	-	-	-	-	80
obsluha stacionárních zařízení a montážní dělníci	11	12	4	-	1	-	-	-	-	-	-	28
řidiči a obsluha pojezdových strojních zařízení	6	15	13	3	6	3	3	-	-	-	-	49
9. Pomocní a nekvalif. pracovníci	-	1	-	-	2	-	-	-	-	-	-	3
pomocní a nekvalif. prac. - prodej a služby	78	49	33	1	19	5	3	2	-	-	1	191
pomocní a nekvalif. prac. v zeměd., lesn., rybářství	61	37	24	1	16	3	3	2	-	-	1	148
pomocní a nekvalif. prac. v dolech, v prům., staveb. a v dopravě	2	2	1	-	-	-	-	-	-	-	-	5
10. Příslušníci armády	15	10	8	-	3	2	-	-	-	-	-	38
příslušníci armády	-	1	-	-	-	1	-	-	-	-	-	2
Nezaměstnaní absolventi škol	-	1	-	-	-	1	-	-	-	-	-	2
Nezjištěno	1	3	4	-	14	5	7	2	-	-	-	36
Ekonomicky aktivní osoby úhrnem	27	9	23	-	12	-	6	4	1	-	2	83
	238	360	367	17	741	134	214	317	27	-	6	2394

3. Muži a ženy úhrnem

Tab. č. 164 Obyvatelstvo ekonomicky aktivní podle nejvyššího ukončeného vzdělání, podle hlavních tříd a vybraných tříd zaměstnání a podle pohlaví

Litomyšl

Hlavní třídy, vybrané třídy zaměstnání	Nejvyšší ukončené vzdělání											Ekonomicky aktivní úhrnem
	základní, včetně neukon- čeného	střední		úplně střední			nástav- bové a vyšší	vysokoškolské			bez vzdělání a nezjištěno	
		učňovské	odborné	učňovské	odborné	všeobecné		celkem	z toho			
									bakalářské	vědecká příprava		
1. Zákodníci, vedoucí a řídicí pracovníci zákonodárci, vyšší úředníci	5	48	37	3	138	17	36	122	2	-	-	406
vedoucí a řídicí pracovníci organizací, podniků, společností	-	-	1	-	3	-	-	6	1	-	-	10
2. Vědečtí a odborní duševní pracovníci	5	48	36	3	135	17	36	116	1	-	-	396
vědci a odborníci ve fyzikálních vědách, architekti	-	4	9	3	103	20	59	415	22	2	-	613
vědci, odborníci a inženýři v biologických a lékařských oborech	-	-	4	2	28	1	6	79	4	1	-	120
odborní pedagogičtí pracovníci	-	-	-	-	2	-	-	95	3	1	-	97
ostatní vědci a odborní duševní pracovníci jinde neuvedení	-	1	1	-	33	5	40	182	10	-	-	262
3. Techničtí, zdravotničtí a pedagogičtí pracovníci	-	3	4	1	40	14	13	59	5	-	-	134
technici ve fyzikálních, technických a příbuzných oborech	11	57	92	10	648	67	152	151	12	-	1	1189
techn. pracovníci v oblasti biologie, zdravotničtí a zeměd. prac.	6	26	31	5	160	12	17	55	7	-	-	312
pedagogičtí pracovníci	3	2	8	-	172	8	52	19	1	-	-	264
jiní pomocní odborní pracovníci	-	2	2	-	46	3	22	5	-	-	-	80
4. Nižší administrativní pracovníci (úředníci)	2	27	51	5	270	44	61	72	4	-	1	533
nižší administrativní pracovníci	12	38	34	5	105	37	26	11	2	-	-	268
úředníci ve službách a obchodě	8	24	24	4	73	21	16	7	1	-	-	177
5. Provozní pracovníci ve službách a obchodě	4	14	10	1	32	16	10	4	1	-	-	91
obsluhující pracovníci	54	195	182	17	100	26	26	4	1	-	-	604
prodavači, manekýni a předváděči zboží	34	92	88	5	46	16	22	2	-	-	-	305
6. Kvalifikovaní dělníci v zemědělství, lesnictví a rybářství	20	103	94	12	54	10	4	2	1	-	-	299
kvalifikovaní dělníci v zeměd., lesnictví, rybářství	16	35	29	-	16	2	3	2	-	-	-	103
pracovníci získávající obživu v zeměd. a ryb. (samozásobitelé)	16	35	29	-	15	1	2	2	-	-	-	100
7. Řemeslníci a kvalifikovaní výrobci, zprac. a opraváři	-	-	-	-	1	1	1	-	-	-	-	3
kvalifikovaní dělníci při dobývání surovin, stavební dělníci	96	409	283	11	141	20	19	6	1	-	2	987
kvalifikovaní kovodělníci a strojírenští dělníci	26	158	79	3	32	3	3	4	1	-	-	308
výrobci a oprav. přesných přístrojů, umělečtí řemeslníci, polygrafové	15	148	106	5	68	6	10	2	-	-	-	360
ostatní kvalifikovaní zpracovatelé a výrobci	19	34	39	2	24	6	3	-	-	-	1	128
8. Obsluha strojů a zařízení	36	69	59	1	17	5	3	-	-	-	1	191
obsluha průmyslových zařízení	68	178	147	17	72	9	11	2	-	-	2	506
obsluha stacionárních zařízení a montážní dělníci	29	49	36	4	19	3	1	2	-	-	-	143
řidiči a obsluha pojezdových strojních zařízení	11	41	38	6	16	4	4	-	-	-	1	121
9. Pomocní a nekvalif. pracovníci	28	88	73	7	37	2	6	-	-	-	1	242
pomocní a nekvalif. prac. - prodej a služby	113	81	58	1	33	6	6	4	-	-	1	303
pomocní a nekvalif. prac. v zeměd., lesn., rybářství	72	54	36	1	24	3	5	4	-	-	1	200
pomocní a nekvalif. prac. v dolech, v prům., staveb. a v dopravě	5	3	2	-	-	-	-	-	-	-	-	10
10. Příslušníci armády	36	24	20	-	9	3	1	-	-	-	-	93
příslušníci armády	2	9	2	3	11	3	2	6	-	-	-	38
Nezaměstnaní absolventi škol	2	9	2	3	11	3	2	6	-	-	-	38
Nezjištěno	9	4	7	2	23	6	10	4	1	-	-	65
Ekonomicky aktivní osoby úhrnem	55	22	39	3	22	6	7	10	1	-	8	172
	441	1080	919	75	1412	219	357	737	42	2	14	5254

1. Muži

Tab. č. 165 Obyvatelstvo ekonomicky aktivní podle věku,
podle odvětví ekonomické činnosti a podle pohlaví

Litomyšl

Odvětví ekonomické činnosti	Obyvatelstvo ekonomicky aktivní ve věku											Ekonomicky aktivní celkem	z toho prac. důchodci
	- 19	20 - 24	25 - 29	30 - 34	35 - 39	40 - 44	45 - 49	50 - 54	55 - 59	60+	nezjištěno		
Zemědělství a myslivost, lesnictví	-	15	23	15	19	13	22	27	17	6	-	157	4
v tom:													
zemědělství, myslivost	-	15	21	14	16	11	19	26	17	6	-	145	4
lesnictví, těžba dřeva	-	-	2	1	3	2	3	1	-	-	-	12	-
Rybolov, chov ryb	-	-	-	2	-	5	1	1	1	-	-	10	-
Dobývání nerostných surovin	-	-	1	-	-	-	-	-	-	-	-	1	-
Zpracovatelský průmysl	4	97	156	99	80	108	110	97	55	20	1	827	15
v tom:													
potravinařský a tabákový průmysl	1	4	9	8	3	11	7	6	3	1	-	53	-
textilní a oděvní průmysl	1	6	8	8	8	4	1	1	-	1	-	38	1
kožedělný průmysl	-	4	2	-	2	-	1	1	1	-	-	11	-
dřevozpracující průmysl	-	11	10	8	4	9	6	3	7	2	-	60	3
papírenský a polygrafický průmysl; vydavatel. činn.	1	6	8	4	1	9	10	7	1	-	-	47	-
koksování, rafinér. zprac. ropy, výroba jaderných paliv	-	-	-	-	-	-	-	-	-	-	-	-	-
chemický a farmaceutický průmysl	-	1	1	-	4	-	-	-	-	-	-	6	-
gumárenský a plastikařský průmysl	-	-	2	-	-	1	1	-	-	1	-	5	1
průmysl skla, keramiky, porcelánu a stav. hmot	1	28	40	32	25	27	31	19	8	2	-	213	-
výroba kovů a kovodělných výrobků	-	11	18	8	9	18	10	18	11	1	-	104	1
výroba strojů a zařízení pro další výrobu	-	14	31	18	16	20	29	24	17	7	1	177	6
výroba elektrických a optických přístrojů	-	7	13	2	4	2	3	1	1	-	-	33	-
výroba dopravních prostředků	-	3	7	6	3	3	7	8	5	2	-	44	1
ostatní zpracovatelský průmysl	-	2	7	5	1	4	4	9	1	3	-	36	2
Výroba a rozvod elektřiny, plynu a vody	-	6	9	10	13	16	19	11	6	6	-	96	3
Stavebnictví	2	44	49	49	49	67	57	74	27	8	-	426	6
Obchod, opravy motorových vozidel a spotřebního zboží	-	30	51	43	34	28	35	31	9	11	-	272	6
z toho													
maloobchod, opravy spotřebního zboží	-	11	16	22	13	18	20	10	4	9	-	123	5
Pohostinství a ubytování	1	34	18	6	14	6	8	6	5	1	-	99	1
Doprava, skladování, pošty a telekomunikace	-	10	16	23	36	33	50	38	24	7	-	237	4
Peněžnictví a pojišťovnictví	-	7	8	3	5	5	2	3	2	1	-	36	2
Činn. v obl. nemov., služby pro podniky, výzkum a vývoj	-	20	24	11	11	9	15	8	6	3	-	107	3
z toho													
výzkum a vývoj	-	1	1	1	1	-	-	-	1	1	-	6	-
Veřejná správa; obrana; sociální zabezpečení	4	20	19	20	11	3	8	14	11	3	-	113	4
Školství	-	8	8	9	9	15	12	15	12	14	-	102	13
Zdravotnictví, veterinární a sociální činnosti	2	18	4	5	9	11	13	13	12	9	-	96	6
Ostatní veřejné a osobní služby	1	17	14	16	15	5	21	15	11	5	-	120	7
Nezjištěno	9	45	25	11	13	5	19	19	10	5	-	161	6
Ekonomicky aktivní osoby úhrnem	23	371	425	322	318	329	392	372	208	99	1	2860	80

2. Ženy

Tab. č. 165 Obyvatelstvo ekonomicky aktivní podle věku,
podle odvětví ekonomické činnosti a podle pohlaví

Litomyšl

Odvětví ekonomické činnosti	Obyvatelstvo ekonomicky aktivní ve věku											Ekonomicky aktivní celkem	z toho prac. důchodci
	- 19	20 - 24	25 - 29	30 - 34	35 - 39	40 - 44	45 - 49	50 - 54	55 - 59	60+	nezjištěno		
Zemědělství a myslivost, lesnictví	-	12	12	12	11	15	12	15	6	1	-	96	1
v tom:													
zemědělství, myslivost	-	12	12	11	11	14	12	15	6	1	-	94	1
lesnictví, těžba dřeva	-	-	-	1	-	1	-	-	-	-	-	2	-
Rybolov, chov ryb	-	-	-	-	-	1	-	-	-	-	-	1	-
Dobývání nerostných surovin	-	-	-	-	-	-	1	-	-	-	-	1	-
Zpracovatelský průmysl	4	61	75	72	44	67	99	81	11	3	-	517	4
v tom:													
potravinařský a tabákový průmysl	1	10	8	13	11	18	10	8	1	-	-	80	-
textilní a oděvní průmysl	2	17	25	28	6	10	18	13	-	-	-	119	-
kožedělný průmysl	-	4	3	3	3	2	4	6	-	-	-	25	-
dřevozpracující průmysl	-	1	-	-	1	1	4	1	-	-	-	8	-
papírenský a polygrafický průmysl; vydavatel. činn.	-	3	6	4	4	5	7	2	1	-	-	32	1
koksování, rafinér. zprac. ropy, výroba jaderných paliv	-	-	-	-	-	-	-	-	-	-	-	-	-
chemický a farmaceutický průmysl	-	2	1	-	1	1	-	1	-	-	-	6	-
gumárenský a plastikařský průmysl	-	-	-	-	1	-	1	1	1	-	-	4	-
průmysl skla, keramiky, porcelánu a stav. hmot	-	13	17	16	7	12	32	29	5	-	-	131	-
výroba kovů a kovodělných výrobků	-	1	3	1	2	4	1	5	1	1	-	19	1
výroba strojů a zařízení pro další výrobu	-	2	4	1	4	3	9	9	2	1	-	35	1
výroba elektrických a optických přístrojů	1	5	3	2	1	5	2	2	-	-	-	21	-
výroba dopravních prostředků	-	2	3	-	1	1	1	-	-	-	-	8	-
ostatní zpracovatelský průmysl	-	1	2	4	2	5	10	4	-	1	-	29	1
Výroba a rozvod elektřiny, plynu a vody	-	3	1	4	2	4	3	3	1	1	-	22	1
Stavebnictví	-	8	10	5	13	8	8	4	-	-	-	56	-
Obchod, opravy motorových vozidel a spotřebního zboží	1	32	52	48	34	39	46	31	9	2	-	294	9
z toho													
maloobchod, opravy spotřebního zboží	1	28	45	38	29	31	40	25	9	2	-	248	8
Pohostinství a ubytování	3	14	13	12	9	11	14	10	2	3	-	91	4
Doprava, skladování, pošty a telekomunikace	-	15	8	5	9	16	9	13	-	-	-	75	-
Peněžnictví a pojišťovnictví	-	7	12	7	5	5	9	2	1	-	-	48	-
Činn. v obl. nemov., služby pro podniky, výzkum a vývoj	-	13	14	8	9	9	5	7	1	3	-	69	3
z toho													
výzkum a vývoj	-	-	-	-	-	-	-	-	-	-	-	-	-
Veřejná správa; obrana; sociální zabezpečení	2	10	12	16	12	13	19	9	5	5	-	103	8
Školství	-	17	31	30	58	54	61	59	18	14	-	342	21
Zdravotnictví, veterinární a sociální činnosti	-	26	38	42	49	48	70	52	15	12	-	352	15
Ostatní veřejné a osobní služby	3	16	32	12	19	24	20	14	8	6	-	154	10
Nezjištěno	7	50	35	17	17	12	13	17	3	2	-	173	5
Ekonomicky aktivní osoby úhrnem	20	284	345	290	291	326	389	317	80	52	-	2394	81

3. Muži a ženy úhrnem

Tab. č. 165 Obyvatelstvo ekonomicky aktivní podle věku, podle odvětví ekonomické činnosti a podle pohlaví

Litomyšl

Odvětví ekonomické činnosti	Obyvatelstvo ekonomicky aktivní ve věku											Ekonomicky aktivní celkem	z toho prac. důchodci
	- 19	20 - 24	25 - 29	30 - 34	35 - 39	40 - 44	45 - 49	50 - 54	55 - 59	60+	nezjištěno		
Zemědělství a myslivost, lesnictví	-	27	35	27	30	28	34	42	23	7	-	253	5
v tom:													
zemědělství, myslivost	-	27	33	25	27	25	31	41	23	7	-	239	5
lesnictví, těžba dřeva	-	-	2	2	3	3	3	1	-	-	-	14	-
Rybolov, chov ryb	-	-	-	2	-	6	1	1	1	-	-	11	-
Dobývání nerostných surovin	-	-	1	-	-	-	1	-	-	-	-	2	-
Zpracovatelský průmysl	8	158	231	171	124	175	209	178	66	23	1	1344	19
v tom:													
potravinařský a tabákový průmysl	2	14	17	21	14	29	17	14	4	1	-	133	-
textilní a oděvní průmysl	3	23	33	36	14	14	19	14	-	1	-	157	1
kožedělný průmysl	-	8	5	3	5	2	5	7	1	-	-	36	-
dřevozpracující průmysl	-	12	10	8	5	10	10	4	7	2	-	68	3
papírenský a polygrafický průmysl; vydavatel. činn.	1	9	14	8	5	14	17	9	2	-	-	79	1
koksování, rafinér. zprac. ropy, výroba jaderných paliv	-	-	-	-	-	-	-	-	-	-	-	-	-
chemický a farmaceutický průmysl	-	3	2	-	5	1	-	1	-	-	-	12	-
gumárenský a plastikařský průmysl	-	-	2	-	1	1	2	1	1	1	-	9	1
průmysl skla, keramiky, porcelánu a stav. hmot	1	41	57	48	32	39	63	48	13	2	-	344	-
výroba kovů a kovodělných výrobků	-	12	21	9	11	22	11	23	12	2	-	123	2
výroba strojů a zařízení pro další výrobu	-	16	35	19	20	23	38	33	19	8	1	212	7
výroba elektrických a optických přístrojů	1	12	16	4	5	7	5	3	1	-	-	54	-
výroba dopravních prostředků	-	5	10	6	4	4	8	8	5	2	-	52	1
ostatní zpracovatelský průmysl	-	3	9	9	3	9	14	13	1	4	-	65	3
Výroba a rozvod elektřiny, plynu a vody	-	9	10	14	15	20	22	14	7	7	-	118	4
Stavebnictví	2	52	59	54	62	75	65	78	27	8	-	482	6
Obchod, opravy motorových vozidel a spotřebního zboží	1	62	103	91	68	67	81	62	18	13	-	566	15
z toho													
maloobchod, opravy spotřebního zboží	1	39	61	60	42	49	60	35	13	11	-	371	13
Pohostinství a ubytování	4	48	31	18	23	17	22	16	7	4	-	190	5
Doprava, skladování, pošty a telekomunikace	-	25	24	28	45	49	59	51	24	7	-	312	4
Peněžnictví a pojišťovnictví	-	14	20	10	10	10	11	5	3	1	-	84	2
Činn. v obl. nemov., služby pro podniky, výzkum a vývoj	-	33	38	19	20	18	20	15	7	6	-	176	6
z toho													
výzkum a vývoj	-	1	1	1	1	-	-	-	1	1	-	6	-
Veřejná správa; obrana; sociální zabezpečení	6	30	31	36	23	16	27	23	16	8	-	216	12
Školství	-	25	39	39	67	69	73	74	30	28	-	444	34
Zdravotnictví, veterinární a sociální činnosti	2	44	42	47	58	59	83	65	27	21	-	448	21
Ostatní veřejné a osobní služby	4	33	46	28	34	29	41	29	19	11	-	274	17
Nezjištěno	16	95	60	28	30	17	32	36	13	7	-	334	11
Ekonomicky aktivní osoby úhrnem	43	655	770	612	609	655	781	689	288	151	1	5254	161

Tab. č. 166 Zaměstnané osoby podle pohlaví, druhého nebo dalšího zaměstnání a podle nejvyššího ukončeného vzdělání, hlavních tříd zaměstnání a odvětví ekonomické činnosti hlavního zaměstnání

Litomyšl

Nejvyšší ukončené vzdělání, hlavní třídy zaměstnání, odvětví ekonomické činnosti	Zaměstnaní muži					Zaměstnané ženy					Zaměstnané osoby úhrnem	
	s druhým nebo dalším zaměstnáním			pouze s jedním (hlavním) zaměstnáním	úhrnem	s druhým nebo dalším zaměstnáním			pouze s jedním (hlavním) zaměstnáním	úhrnem		
	samostatně činní	ostatní	celkem			samostatně činní	ostatní	celkem				
Nejvyšší ukončené vzdělání												
základní vč. neukončeného	-	4	4	140	144	2	2	4	175	179	323	
střední	34	20	54	1128	1182	5	9	14	631	645	1827	
úplně střední	37	30	67	700	767	20	18	38	790	828	1595	
vyšší a nástavbové	10	5	15	119	134	7	5	12	188	200	334	
vysokoškolské	32	26	58	356	414	17	15	32	280	312	726	
nezjištěno	-	-	-	3	3	-	-	-	3	3	6	
celkem	113	85	198	2446	2644	51	49	100	2067	2167	4811	
Hlavní třídy zaměstnání												
zákonodárci, vedoucí a řídicí pracovníci	18	11	29	260	289	6	2	8	106	114	403	
vědečtí a odborní duševní pracovníci	20	17	37	229	266	17	18	35	305	340	606	
techničtí, zdravotničtí a pedagogičtí pracovníci	31	22	53	448	501	17	16	33	627	660	1161	
nižší administrativní pracovníci (úředníci)	1	4	5	58	63	2	-	2	182	184	247	
provozní pracovníci ve službách a obchodě	6	4	10	165	175	5	6	11	356	367	542	
kvalifikovaní dělníci v zemědělství a lesnictví	1	-	1	52	53	1	1	2	40	42	95	
řemeslníci a kvalifikovaní výrobci, zpracovatelé a opraváři	21	21	42	685	727	-	1	1	184	185	912	
obsluha strojů a zařízení	7	3	10	392	402	2	-	2	67	69	471	
pomocní a nekvalif. pracovníci	6	2	8	89	97	1	3	4	159	163	260	
příslušníci armády	-	-	-	35	35	-	-	-	2	2	37	
nezaměstnaní absolventi škol	-	-	-	-	-	-	-	-	-	-	-	
nezjištěno	2	1	3	33	36	-	2	2	39	41	77	
celkem	113	85	198	2446	2644	51	49	100	2067	2167	4811	
Odvětví ekonomické činnosti												
zemědělství, lesnictví, rybolov	7	2	9	149	158	2	3	5	84	89	247	
průmysl	29	17	46	843	889	8	6	14	479	493	1382	
stavebnictví	15	17	32	362	394	2	-	2	52	54	448	
obchod, opravy motor. vozidel a spotř. zboží	8	8	16	244	260	7	5	12	258	270	530	
pohostinství a ubytování	6	2	8	83	91	2	1	3	74	77	168	
doprava, pošty a telekomunikace	9	9	18	216	234	2	-	2	70	72	306	
peněžnictví a pojišťovnictví	1	-	1	32	33	-	-	-	44	44	77	
činnosti v oblasti nemovitostí, služby pro podniky	6	6	12	85	97	-	3	3	61	64	161	
výzkum a vývoj	-	-	-	6	6	-	-	-	-	-	6	
veřejná správa, obrana, sociální zabezpečení	4	3	7	102	109	4	1	5	96	101	210	
školství	10	10	20	82	102	12	13	25	313	338	440	
zdravotnictví, veterinární a sociální činnosti	8	6	14	80	94	6	11	17	325	342	436	
ostatní veřejné a osobní služby	9	5	14	98	112	5	4	9	132	141	253	
nezjištěno	1	-	1	64	65	1	2	3	79	82	147	
celkem	113	85	198	2446	2644	51	49	100	2067	2167	4811	

1. Muži

Tab. č. 167 Zaměstnavatelé podle věku, podle počtu zaměstnaných osob, nejvyššího ukončeného vzdělání, odvětví ekonomické činnosti a podle pohlaví

Litomyšl

Počet zaměstnaných osob, nejvyšší ukončené vzdělání, odvětví ekonomické činnosti	Věk											Počet zaměstnavatelů celkem
	- 24	25 - 29	30 - 34	35 - 39	40 - 44	45 - 49	50 - 54	55 - 59	60 - 64	65+	nezjištěno	
Zaměstnavatelé úhrnem	5	10	17	22	22	30	30	17	11	3	-	167
v tom s počtem zaměstnaných osob												
1 - 4	B	B	B	B	B	B	B	B	B	B	B	B
5 - 19	B	B	B	B	B	B	B	B	B	B	B	B
20 - 49	B	B	B	B	B	B	B	B	B	B	B	B
50+	B	B	B	B	B	B	B	B	B	B	B	B
nezjištěno	B	B	B	B	B	B	B	B	B	B	B	B
v tom s nejvyšším ukončeným vzděláním												
základní vč. neukončeného	-	-	-	-	1	-	-	-	-	-	-	1
střední	3	4	5	7	9	9	6	3	4	2	-	52
úplně střední	1	2	6	10	6	9	10	7	1	-	-	52
vyšší a nástavbové	1	1	-	2	-	3	3	2	2	-	-	14
vysokoškolské	-	3	6	3	6	9	11	5	4	1	-	48
nezjištěno	-	-	-	-	-	-	-	-	-	-	-	-
v tom odvětví ekonomické činnosti												
zemědělství, lesnictví, rybolov	-	2	-	1	-	3	3	2	1	-	-	12
průmysl	-	2	3	5	2	6	5	3	2	-	-	28
stavebnictví	1	2	2	3	4	4	3	3	2	-	-	24
obchod, opravy motor. vozidel a spotř. zboží	-	-	6	7	8	5	8	2	3	1	-	40
pohostinství a ubytování	4	1	-	3	1	4	2	2	1	-	-	18
doprava, pošty a telekomunikace	-	-	1	1	3	2	2	1	-	-	-	10
peněžnictví a pojišťovnictví	-	-	-	-	-	-	-	1	-	-	-	1
činnosti v oblasti nemovitostí, služby pro podniky	-	2	1	-	2	2	1	-	-	-	-	8
výzkum a vývoj	-	-	-	-	-	-	-	-	-	-	-	-
veřejná správa, obrana, sociální zabezpečení	-	-	-	-	-	-	-	-	-	-	-	-
školství	-	-	-	-	-	-	1	-	-	-	-	1
zdravotnictví, veterinární a sociální činnosti	-	-	1	-	2	2	2	3	2	1	-	13
ostatní veřejné a osobní služby	-	1	3	1	-	2	1	-	-	-	-	8
nezjištěno	-	-	-	1	-	-	2	-	-	1	-	4

2. Ženy

Tab. č. 167 Zaměstnavatelé podle věku, podle počtu zaměstnáváných osob, nejvyššího ukončeného vzdělání, odvětví ekonomické činnosti a podle pohlaví

Litomyšl

Počet zaměstnáváných osob, nejvyšší ukončené vzdělání, odvětví ekonomické činnosti	Věk											Počet zaměstnavatelů celkem
	- 24	25 - 29	30 - 34	35 - 39	40 - 44	45 - 49	50 - 54	55 - 59	60 - 64	65+	nezjištěno	
Zaměstnavatelé úhrnem	1	2	5	15	11	12	6	9	5	3	-	69
v tom s počtem zaměstnáváných osob												
1 - 4	B	B	B	B	B	B	B	B	B	B	B	B
5 - 19	B	B	B	B	B	B	B	B	B	B	B	B
20 - 49	B	B	B	B	B	B	B	B	B	B	B	B
50+	B	B	B	B	B	B	B	B	B	B	B	B
nezjištěno	B	B	B	B	B	B	B	B	B	B	B	B
v tom s nejvyšším ukončeným vzděláním												
základní vč. neukončeného	-	-	-	1	1	1	-	1	-	-	-	4
střední	1	-	-	3	2	4	3	3	-	-	-	16
úplně střední	-	1	3	8	5	3	2	3	1	-	-	26
vyšší a nástavbové	-	1	2	-	-	-	-	1	1	-	-	5
vysokoškolské	-	-	-	3	3	4	1	1	3	3	-	18
nezjištěno	-	-	-	-	-	-	-	-	-	-	-	-
v tom odvětví ekonomické činnosti												
zemědělství, lesnictví, rybolov	-	1	-	-	1	-	1	-	-	-	-	3
průmysl	-	-	1	1	1	-	-	2	-	-	-	5
stavebnictví	-	-	-	-	1	-	-	-	-	-	-	1
obchod, opravy motor. vozidel a spotř. zboží	1	-	3	5	2	7	3	5	-	-	-	26
pohostinství a ubytování	-	-	-	2	1	1	1	1	1	-	-	7
doprava, pošty a telekomunikace	-	-	-	-	1	-	1	-	-	-	-	2
peněžnictví a pojišťovnictví	-	-	-	-	-	-	-	-	-	-	-	-
činnosti v oblasti nemovitostí, služby pro podniky	-	-	-	-	-	-	-	-	-	-	-	-
výzkum a vývoj	-	-	-	-	-	-	-	-	-	-	-	-
veřejná správa, obrana, sociální zabezpečení	-	-	-	-	-	-	-	-	-	-	-	-
školství	-	-	-	-	-	-	-	-	-	-	-	-
zdravotnictví, veterinární a sociální činnosti	-	-	1	3	2	2	-	1	4	3	-	16
ostatní veřejné a osobní služby	-	1	-	4	1	1	-	-	-	-	-	7
nezjištěno	-	-	-	-	1	1	-	-	-	-	-	2

3. Muži a ženy úhrnem

Tab. č. 167 Zaměstnavatelé podle věku, podle počtu zaměstnáváných osob, nejvyššího ukončeného vzdělání, odvětví ekonomické činnosti a podle pohlaví

Litomyšl

Počet zaměstnáváných osob, nejvyšší ukončené vzdělání, odvětví ekonomické činnosti	Věk											Počet zaměstnavatelů celkem
	- 24	25 - 29	30 - 34	35 - 39	40 - 44	45 - 49	50 - 54	55 - 59	60 - 64	65+	nezjištěno	
Zaměstnavatelé úhrnem	6	12	22	37	33	42	36	26	16	6	-	236
v tom s počtem zaměstnáváných osob												
1 - 4	B	B	B	B	B	B	B	B	B	B	B	B
5 - 19	B	B	B	B	B	B	B	B	B	B	B	B
20 - 49	B	B	B	B	B	B	B	B	B	B	B	B
50+	B	B	B	B	B	B	B	B	B	B	B	B
nezjištěno	B	B	B	B	B	B	B	B	B	B	B	B
v tom s nejvyšším ukončeným vzděláním												
základní vč. neukončeného	-	-	-	1	2	1	-	1	-	-	-	5
střední	4	4	5	10	11	13	9	6	4	2	-	68
úplně střední	1	3	9	18	11	12	12	10	2	-	-	78
vyšší a nástavbové	1	2	2	2	-	3	3	3	3	-	-	19
vysokoškolské	-	3	6	6	9	13	12	6	7	4	-	66
nezjištěno	-	-	-	-	-	-	-	-	-	-	-	-
v tom odvětví ekonomické činnosti												
zemědělství, lesnictví, rybolov	-	3	-	1	1	3	4	2	1	-	-	15
průmysl	-	2	4	6	3	6	5	5	2	-	-	33
stavebnictví	1	2	2	3	5	4	3	3	2	-	-	25
obchod, opravy motor. vozidel a spotř. zboží	1	-	9	12	10	12	11	7	3	1	-	66
pohostinství a ubytování	4	1	-	5	2	5	3	3	2	-	-	25
doprava, pošty a telekomunikace	-	-	1	1	4	2	3	1	-	-	-	12
peněžnictví a pojišťovnictví	-	-	-	-	-	-	-	1	-	-	-	1
činnosti v oblasti nemovitostí, služby pro podniky	-	2	1	-	2	2	1	-	-	-	-	8
výzkum a vývoj	-	-	-	-	-	-	-	-	-	-	-	-
veřejná správa, obrana, sociální zabezpečení	-	-	-	-	-	-	-	-	-	-	-	-
školství	-	-	-	-	-	-	1	-	-	-	-	1
zdravotnictví, veterinární a sociální činnosti	-	-	2	3	4	4	2	4	6	4	-	29
ostatní veřejné a osobní služby	-	2	3	5	1	3	1	-	-	-	-	15
nezjištěno	-	-	-	1	1	1	2	-	-	1	-	6

Tab. č. 168 Ženy podle počtu narozených dětí a podle rodinného stavu, pořadí manželství a věku ženy

Litomyšl

Rodinný stav, pořadí manželství, věk ženy	Ženy s počtem narozených dětí												Počet narozených dětí				
	0	1	2	3	4	5	6	7	8	9	10+	nejz.	celkem	úhrnem	na 1000 žen		
															celkem	s dětmi	
Svobodné ženy podle počtu narozených dětí																	
- 19	304	2	-	-	-	-	-	-	-	-	-	-	48	354	2	7	1000
20 - 24	294	8	4	1	-	-	-	-	-	-	-	-	39	346	19	62	1462
25 - 29	115	21	2	-	-	-	-	-	-	-	-	-	20	158	25	181	1087
30 - 34	21	8	-	-	-	-	-	-	-	-	-	-	5	34	8	276	1000
35 - 39	4	5	-	-	-	-	-	-	-	-	-	-	2	11	5	556	1000
40 - 44	6	2	1	-	-	-	-	-	-	-	-	-	1	10	4	444	1333
45 - 49	8	5	1	-	-	-	-	-	-	-	-	-	1	15	7	500	1167
50 - 54	5	5	-	-	-	-	-	-	-	-	-	-	1	11	5	500	1000
55 - 59	9	3	1	-	-	-	-	-	-	-	-	-	3	16	5	385	1250
60+	28	6	-	-	-	-	-	-	-	-	-	-	7	41	6	176	1000
nezjištěno	-	-	-	-	-	-	-	-	-	-	-	-	-	-	-	X	X
celkem	794	65	9	1	-	-	-	-	-	-	-	-	127	996	86	99	1147
Vdané ženy celkem podle počtu narozených dětí																	
- 19	-	2	-	-	-	-	-	-	-	-	-	-	-	2	2	1000	1000
20 - 24	23	46	10	-	-	-	-	-	-	-	-	-	-	79	66	835	1179
25 - 29	39	94	104	9	1	-	-	-	-	-	-	-	2	249	333	1348	1601
30 - 34	13	56	171	29	5	-	-	-	-	-	-	-	-	274	505	1843	1935
35 - 39	4	31	163	43	7	3	1	-	-	-	-	-	-	252	535	2123	2157
40 - 44	1	26	184	53	6	2	-	-	-	-	-	-	2	274	587	2158	2166
45 - 49	8	24	190	77	9	3	-	1	-	-	-	-	1	313	693	2221	2280
50 - 54	9	35	191	65	13	2	2	-	-	1	-	-	2	320	695	2186	2249
55 - 59	4	33	124	46	7	2	-	-	-	-	-	-	3	219	457	2116	2156
60+	14	70	269	112	18	6	5	-	2	-	-	-	3	499	1092	2202	2266
nezjištěno	-	-	1	-	-	-	-	-	-	-	-	-	-	1	2	2000	2000
celkem	115	417	1407	434	66	18	8	1	2	1	-	-	13	2482	4967	2012	2110
Ženy v prvním manželství (vč. nejz. poř.) podle počtu narozených dětí z nynějšího manželství																	
- 19	B	B	B	B	B	B	B	B	B	B	B	B	B	B	B	B	B
20 - 24	B	B	B	B	B	B	B	B	B	B	B	B	B	B	B	B	B
25 - 29	B	B	B	B	B	B	B	B	B	B	B	B	B	B	B	B	B
30 - 34	B	B	B	B	B	B	B	B	B	B	B	B	B	B	B	B	B
35 - 39	B	B	B	B	B	B	B	B	B	B	B	B	B	B	B	B	B
40 - 44	B	B	B	B	B	B	B	B	B	B	B	B	B	B	B	B	B
45 - 49	B	B	B	B	B	B	B	B	B	B	B	B	B	B	B	B	B
50 - 54	B	B	B	B	B	B	B	B	B	B	B	B	B	B	B	B	B
55 - 59	B	B	B	B	B	B	B	B	B	B	B	B	B	B	B	B	B
60+	B	B	B	B	B	B	B	B	B	B	B	B	B	B	B	B	B
nezjištěno	B	B	B	B	B	B	B	B	B	B	B	B	B	B	B	B	B
celkem	B	B	B	B	B	B	B	B	B	B	B	B	B	B	B	B	B

Tab. č. 168 Ženy podle počtu narozených dětí a podle rodinného stavu, pořadí manželství a věku ženy

Litomyšl

Rodinný stav, pořadí manželství, věk ženy	Ženy s počtem narozených dětí													Počet narozených dětí			
	0	1	2	3	4	5	6	7	8	9	10+	nejz.	celkem	úhrnem	na 1000 žen		
															celkem	s dětmi	
Opětovně vdané ženy																	
podle počtu narozených dětí																	
z nynějšího manželství																	
- 19	B	B	B	B	B	B	B	B	B	B	B	B	B	B	B	B	B
20 - 24	B	B	B	B	B	B	B	B	B	B	B	B	B	B	B	B	B
25 - 29	B	B	B	B	B	B	B	B	B	B	B	B	B	B	B	B	B
30 - 34	B	B	B	B	B	B	B	B	B	B	B	B	B	B	B	B	B
35 - 39	B	B	B	B	B	B	B	B	B	B	B	B	B	B	B	B	B
40 - 44	B	B	B	B	B	B	B	B	B	B	B	B	B	B	B	B	B
45 - 49	B	B	B	B	B	B	B	B	B	B	B	B	B	B	B	B	B
50 - 54	B	B	B	B	B	B	B	B	B	B	B	B	B	B	B	B	B
55 - 59	B	B	B	B	B	B	B	B	B	B	B	B	B	B	B	B	B
60+	B	B	B	B	B	B	B	B	B	B	B	B	B	B	B	B	B
nezjištěno	B	B	B	B	B	B	B	B	B	B	B	B	B	B	B	B	B
celkem	B	B	B	B	B	B	B	B	B	B	B	B	B	B	B	B	B
Vdané ženy celkem podle počtu																	
narozených dětí z nynějšího																	
manželství																	
- 19	B	B	B	B	B	B	B	B	B	B	B	B	B	B	B	B	B
20 - 24	B	B	B	B	B	B	B	B	B	B	B	B	B	B	B	B	B
25 - 29	B	B	B	B	B	B	B	B	B	B	B	B	B	B	B	B	B
30 - 34	B	B	B	B	B	B	B	B	B	B	B	B	B	B	B	B	B
35 - 39	B	B	B	B	B	B	B	B	B	B	B	B	B	B	B	B	B
40 - 44	B	B	B	B	B	B	B	B	B	B	B	B	B	B	B	B	B
45 - 49	B	B	B	B	B	B	B	B	B	B	B	B	B	B	B	B	B
50 - 54	B	B	B	B	B	B	B	B	B	B	B	B	B	B	B	B	B
55 - 59	B	B	B	B	B	B	B	B	B	B	B	B	B	B	B	B	B
60+	B	B	B	B	B	B	B	B	B	B	B	B	B	B	B	B	B
nezjištěno	B	B	B	B	B	B	B	B	B	B	B	B	B	B	B	B	B
celkem	B	B	B	B	B	B	B	B	B	B	B	B	B	B	B	B	B
Rozvedené, ovdovělé a ženy																	
s nezj. rod. st. podle počtu																	
narozených dětí																	
- 19	-	-	-	-	-	-	-	-	-	-	-	-	-	-	-	X	X
20 - 24	1	5	3	-	-	-	-	-	-	-	-	-	1	10	11	1222	1375
25 - 29	5	11	14	3	-	-	-	-	-	-	-	1	34	48	1455	1714	
30 - 34	1	11	17	7	-	-	-	-	-	-	-	-	36	66	1833	1886	
35 - 39	3	21	29	6	-	-	-	-	-	-	-	-	59	97	1644	1732	
40 - 44	3	9	44	7	2	1	-	-	-	-	-	-	66	131	1985	2079	
45 - 49	2	16	41	20	2	3	-	-	-	-	-	-	84	181	2155	2207	
50 - 54	1	9	29	13	2	-	1	-	-	-	-	3	58	120	2182	2222	
55 - 59	2	9	41	20	2	1	1	-	1	-	-	1	78	178	2312	2373	
60+	43	113	231	126	49	25	4	3	5	2	-	5	606	1377	2291	2468	
nezjištěno	-	-	-	-	-	-	-	-	-	-	-	-	-	-	X	X	
celkem	61	204	449	202	57	30	6	3	6	2	-	11	1031	2209	2166	2303	

1. Věk 15 - 24

Tab. č. 169 Vdané ženy podle pořadí manželství, postavení
v zaměstnání u ekonomicky aktivních, podle délky trvání manželství,
počtu narozených dětí z nynějšího manželství a podle věku ženy

Litomyšl

Délka trvání manželství, počet narozených dětí z nynějšího manželství	Ženy v prvním manželství				Ženy v opětovném manželství				Vdané ženy celkem				
	celkem	z toho postavení v zaměstnání u ek. aktiv.			celkem	z toho postavení v zaměstnání u ek. aktiv.			celkem	z toho postavení v zaměstnání u ek. aktiv.			
		zaměstnava- telky	zaměstnan- kyně	samostatně činné		zaměstnava- telky	zaměstnan- kyně	samostatně činné		zaměstnava- telky	zaměstnan- kyně	samostatně činné	
Délka trvání manželství 0 - 4 roky													
0	B	B	B	B	B	B	B	B	B	B	B	B	B
1	B	B	B	B	B	B	B	B	B	B	B	B	B
2	B	B	B	B	B	B	B	B	B	B	B	B	B
3	B	B	B	B	B	B	B	B	B	B	B	B	B
4+	B	B	B	B	B	B	B	B	B	B	B	B	B
nezjištěno	B	B	B	B	B	B	B	B	B	B	B	B	B
celkem	B	B	B	B	B	B	B	B	B	B	B	B	B
prům. počet dětí	B	B	B	B	B	B	B	B	B	B	B	B	B
Délka trvání manželství 5 - 9 let													
0	B	B	B	B	B	B	B	B	B	B	B	B	B
1	B	B	B	B	B	B	B	B	B	B	B	B	B
2	B	B	B	B	B	B	B	B	B	B	B	B	B
3	B	B	B	B	B	B	B	B	B	B	B	B	B
4+	B	B	B	B	B	B	B	B	B	B	B	B	B
nezjištěno	B	B	B	B	B	B	B	B	B	B	B	B	B
celkem	B	B	B	B	B	B	B	B	B	B	B	B	B
prům. počet dětí	B	B	B	B	B	B	B	B	B	B	B	B	B
Délka trvání manželství 10+ let													
0	B	B	B	B	B	B	B	B	B	B	B	B	B
1	B	B	B	B	B	B	B	B	B	B	B	B	B
2	B	B	B	B	B	B	B	B	B	B	B	B	B
3	B	B	B	B	B	B	B	B	B	B	B	B	B
4+	B	B	B	B	B	B	B	B	B	B	B	B	B
nezjištěno	B	B	B	B	B	B	B	B	B	B	B	B	B
celkem	B	B	B	B	B	B	B	B	B	B	B	B	B
prům. počet dětí	B	B	B	B	B	B	B	B	B	B	B	B	B
Délka trvání manželství nezjištěna													
0	B	B	B	B	B	B	B	B	B	B	B	B	B
1	B	B	B	B	B	B	B	B	B	B	B	B	B
2	B	B	B	B	B	B	B	B	B	B	B	B	B
3	B	B	B	B	B	B	B	B	B	B	B	B	B
4+	B	B	B	B	B	B	B	B	B	B	B	B	B
nezjištěno	B	B	B	B	B	B	B	B	B	B	B	B	B
celkem	B	B	B	B	B	B	B	B	B	B	B	B	B
prům. počet dětí	B	B	B	B	B	B	B	B	B	B	B	B	B
Délka trvání manželství celkem													
0	B	B	B	B	B	B	B	B	B	B	B	B	B
1	B	B	B	B	B	B	B	B	B	B	B	B	B
2	B	B	B	B	B	B	B	B	B	B	B	B	B
3	B	B	B	B	B	B	B	B	B	B	B	B	B
4+	B	B	B	B	B	B	B	B	B	B	B	B	B
nezjištěno	B	B	B	B	B	B	B	B	B	B	B	B	B
celkem	B	B	B	B	B	B	B	B	B	B	B	B	B
prům. počet dětí	B	B	B	B	B	B	B	B	B	B	B	B	B

2. Věk 25 - 29

Tab. č. 169 Vdané ženy podle pořadí manželství, postavení
v zaměstnání u ekonomicky aktivních, podle délky trvání manželství,
počtu narozených dětí z nynějšího manželství a podle věku ženy

Litomyšl

Délka trvání manželství, počet narozených dětí z nynějšího manželství	Ženy v prvním manželství				Ženy v opětovném manželství				Vdané ženy celkem				
	celkem	z toho postavení v zaměstnání u ek. aktiv.			celkem	z toho postavení v zaměstnání u ek. aktiv.			celkem	z toho postavení v zaměstnání u ek. aktiv.			
		zaměstnava- telky	zaměstnan- kyně	samostatně činné		zaměstnava- telky	zaměstnan- kyně	samostatně činné		zaměstnava- telky	zaměstnan- kyně	samostatně činné	
Délka trvání manželství 0 - 4 roky													
0	B	B	B	B	B	B	B	B	B	B	B	B	B
1	B	B	B	B	B	B	B	B	B	B	B	B	B
2	B	B	B	B	B	B	B	B	B	B	B	B	B
3	B	B	B	B	B	B	B	B	B	B	B	B	B
4+	B	B	B	B	B	B	B	B	B	B	B	B	B
nezjištěno	B	B	B	B	B	B	B	B	B	B	B	B	B
celkem	B	B	B	B	B	B	B	B	B	B	B	B	B
prům. počet dětí	B	B	B	B	B	B	B	B	B	B	B	B	B
Délka trvání manželství 5 - 9 let													
0	B	B	B	B	B	B	B	B	B	B	B	B	B
1	B	B	B	B	B	B	B	B	B	B	B	B	B
2	B	B	B	B	B	B	B	B	B	B	B	B	B
3	B	B	B	B	B	B	B	B	B	B	B	B	B
4+	B	B	B	B	B	B	B	B	B	B	B	B	B
nezjištěno	B	B	B	B	B	B	B	B	B	B	B	B	B
celkem	B	B	B	B	B	B	B	B	B	B	B	B	B
prům. počet dětí	B	B	B	B	B	B	B	B	B	B	B	B	B
Délka trvání manželství 10+ let													
0	B	B	B	B	B	B	B	B	B	B	B	B	B
1	B	B	B	B	B	B	B	B	B	B	B	B	B
2	B	B	B	B	B	B	B	B	B	B	B	B	B
3	B	B	B	B	B	B	B	B	B	B	B	B	B
4+	B	B	B	B	B	B	B	B	B	B	B	B	B
nezjištěno	B	B	B	B	B	B	B	B	B	B	B	B	B
celkem	B	B	B	B	B	B	B	B	B	B	B	B	B
prům. počet dětí	B	B	B	B	B	B	B	B	B	B	B	B	B
Délka trvání manželství nezjištěna													
0	B	B	B	B	B	B	B	B	B	B	B	B	B
1	B	B	B	B	B	B	B	B	B	B	B	B	B
2	B	B	B	B	B	B	B	B	B	B	B	B	B
3	B	B	B	B	B	B	B	B	B	B	B	B	B
4+	B	B	B	B	B	B	B	B	B	B	B	B	B
nezjištěno	B	B	B	B	B	B	B	B	B	B	B	B	B
celkem	B	B	B	B	B	B	B	B	B	B	B	B	B
prům. počet dětí	B	B	B	B	B	B	B	B	B	B	B	B	B
Délka trvání manželství celkem													
0	B	B	B	B	B	B	B	B	B	B	B	B	B
1	B	B	B	B	B	B	B	B	B	B	B	B	B
2	B	B	B	B	B	B	B	B	B	B	B	B	B
3	B	B	B	B	B	B	B	B	B	B	B	B	B
4+	B	B	B	B	B	B	B	B	B	B	B	B	B
nezjištěno	B	B	B	B	B	B	B	B	B	B	B	B	B
celkem	B	B	B	B	B	B	B	B	B	B	B	B	B
prům. počet dětí	B	B	B	B	B	B	B	B	B	B	B	B	B

3. Věk 30 - 34

Tab. č. 169 Vdané ženy podle pořadí manželství, postavení
v zaměstnání u ekonomicky aktivních, podle délky trvání manželství,
počtu narozených dětí z nynějšího manželství a podle věku ženy

Litomyšl

Délka trvání manželství, počet narozených dětí z nynějšího manželství	Ženy v prvním manželství				Ženy v opětovném manželství				Vdané ženy celkem				
	celkem	z toho postavení v zaměstnání u ek. aktiv.			celkem	z toho postavení v zaměstnání u ek. aktiv.			celkem	z toho postavení v zaměstnání u ek. aktiv.			
		zaměstnava- telky	zaměstnan- kyně	samostatně činné		zaměstnava- telky	zaměstnan- kyně	samostatně činné		zaměstnava- telky	zaměstnan- kyně	samostatně činné	
Délka trvání manželství 0 - 4 roky													
0	B	B	B	B	B	B	B	B	B	B	B	B	B
1	B	B	B	B	B	B	B	B	B	B	B	B	B
2	B	B	B	B	B	B	B	B	B	B	B	B	B
3	B	B	B	B	B	B	B	B	B	B	B	B	B
4+	B	B	B	B	B	B	B	B	B	B	B	B	B
nezjištěno	B	B	B	B	B	B	B	B	B	B	B	B	B
celkem	B	B	B	B	B	B	B	B	B	B	B	B	B
prům. počet dětí	B	B	B	B	B	B	B	B	B	B	B	B	B
Délka trvání manželství 5 - 9 let													
0	B	B	B	B	B	B	B	B	B	B	B	B	B
1	B	B	B	B	B	B	B	B	B	B	B	B	B
2	B	B	B	B	B	B	B	B	B	B	B	B	B
3	B	B	B	B	B	B	B	B	B	B	B	B	B
4+	B	B	B	B	B	B	B	B	B	B	B	B	B
nezjištěno	B	B	B	B	B	B	B	B	B	B	B	B	B
celkem	B	B	B	B	B	B	B	B	B	B	B	B	B
prům. počet dětí	B	B	B	B	B	B	B	B	B	B	B	B	B
Délka trvání manželství 10+ let													
0	B	B	B	B	B	B	B	B	B	B	B	B	B
1	B	B	B	B	B	B	B	B	B	B	B	B	B
2	B	B	B	B	B	B	B	B	B	B	B	B	B
3	B	B	B	B	B	B	B	B	B	B	B	B	B
4+	B	B	B	B	B	B	B	B	B	B	B	B	B
nezjištěno	B	B	B	B	B	B	B	B	B	B	B	B	B
celkem	B	B	B	B	B	B	B	B	B	B	B	B	B
prům. počet dětí	B	B	B	B	B	B	B	B	B	B	B	B	B
Délka trvání manželství nezjištěna													
0	B	B	B	B	B	B	B	B	B	B	B	B	B
1	B	B	B	B	B	B	B	B	B	B	B	B	B
2	B	B	B	B	B	B	B	B	B	B	B	B	B
3	B	B	B	B	B	B	B	B	B	B	B	B	B
4+	B	B	B	B	B	B	B	B	B	B	B	B	B
nezjištěno	B	B	B	B	B	B	B	B	B	B	B	B	B
celkem	B	B	B	B	B	B	B	B	B	B	B	B	B
prům. počet dětí	B	B	B	B	B	B	B	B	B	B	B	B	B
Délka trvání manželství celkem													
0	B	B	B	B	B	B	B	B	B	B	B	B	B
1	B	B	B	B	B	B	B	B	B	B	B	B	B
2	B	B	B	B	B	B	B	B	B	B	B	B	B
3	B	B	B	B	B	B	B	B	B	B	B	B	B
4+	B	B	B	B	B	B	B	B	B	B	B	B	B
nezjištěno	B	B	B	B	B	B	B	B	B	B	B	B	B
celkem	B	B	B	B	B	B	B	B	B	B	B	B	B
prům. počet dětí	B	B	B	B	B	B	B	B	B	B	B	B	B

4. Věk 35+

Tab. č. 169 Vdané ženy podle pořadí manželství, postavení
v zaměstnání u ekonomicky aktivních, podle délky trvání manželství,
počtu narozených dětí z nynějšího manželství a podle věku ženy

Litomyšl

Délka trvání manželství, počet narozených dětí z nynějšího manželství	Ženy v prvním manželství				Ženy v opětovném manželství				Vdané ženy celkem				
	celkem	z toho postavení v zaměstnání u ek. aktiv.			celkem	z toho postavení v zaměstnání u ek. aktiv.			celkem	z toho postavení v zaměstnání u ek. aktiv.			
		zaměstnava- telky	zaměstnan- kyně	samostatně činné		zaměstnava- telky	zaměstnan- kyně	samostatně činné		zaměstnava- telky	zaměstnan- kyně	samostatně činné	
Délka trvání manželství 0 - 4 roky													
0	B	B	B	B	B	B	B	B	B	B	B	B	B
1	B	B	B	B	B	B	B	B	B	B	B	B	B
2	B	B	B	B	B	B	B	B	B	B	B	B	B
3	B	B	B	B	B	B	B	B	B	B	B	B	B
4+	B	B	B	B	B	B	B	B	B	B	B	B	B
nezjištěno	B	B	B	B	B	B	B	B	B	B	B	B	B
celkem	B	B	B	B	B	B	B	B	B	B	B	B	B
prům. počet dětí	B	B	B	B	B	B	B	B	B	B	B	B	B
Délka trvání manželství 5 - 9 let													
0	B	B	B	B	B	B	B	B	B	B	B	B	B
1	B	B	B	B	B	B	B	B	B	B	B	B	B
2	B	B	B	B	B	B	B	B	B	B	B	B	B
3	B	B	B	B	B	B	B	B	B	B	B	B	B
4+	B	B	B	B	B	B	B	B	B	B	B	B	B
nezjištěno	B	B	B	B	B	B	B	B	B	B	B	B	B
celkem	B	B	B	B	B	B	B	B	B	B	B	B	B
prům. počet dětí	B	B	B	B	B	B	B	B	B	B	B	B	B
Délka trvání manželství 10+ let													
0	B	B	B	B	B	B	B	B	B	B	B	B	B
1	B	B	B	B	B	B	B	B	B	B	B	B	B
2	B	B	B	B	B	B	B	B	B	B	B	B	B
3	B	B	B	B	B	B	B	B	B	B	B	B	B
4+	B	B	B	B	B	B	B	B	B	B	B	B	B
nezjištěno	B	B	B	B	B	B	B	B	B	B	B	B	B
celkem	B	B	B	B	B	B	B	B	B	B	B	B	B
prům. počet dětí	B	B	B	B	B	B	B	B	B	B	B	B	B
Délka trvání manželství nezjištěna													
0	B	B	B	B	B	B	B	B	B	B	B	B	B
1	B	B	B	B	B	B	B	B	B	B	B	B	B
2	B	B	B	B	B	B	B	B	B	B	B	B	B
3	B	B	B	B	B	B	B	B	B	B	B	B	B
4+	B	B	B	B	B	B	B	B	B	B	B	B	B
nezjištěno	B	B	B	B	B	B	B	B	B	B	B	B	B
celkem	B	B	B	B	B	B	B	B	B	B	B	B	B
prům. počet dětí	B	B	B	B	B	B	B	B	B	B	B	B	B
Délka trvání manželství celkem													
0	B	B	B	B	B	B	B	B	B	B	B	B	B
1	B	B	B	B	B	B	B	B	B	B	B	B	B
2	B	B	B	B	B	B	B	B	B	B	B	B	B
3	B	B	B	B	B	B	B	B	B	B	B	B	B
4+	B	B	B	B	B	B	B	B	B	B	B	B	B
nezjištěno	B	B	B	B	B	B	B	B	B	B	B	B	B
celkem	B	B	B	B	B	B	B	B	B	B	B	B	B
prům. počet dětí	B	B	B	B	B	B	B	B	B	B	B	B	B

5. Nejistěný věk

Tab. č. 169 Vdané ženy podle pořadí manželství, postavení
v zaměstnání u ekonomicky aktivních, podle délky trvání manželství,
počtu narozených dětí z nynějšího manželství a podle věku ženy

Litomyšl

Délka trvání manželství, počet narozených dětí z nynějšího manželství	Ženy v prvním manželství				Ženy v opětovném manželství				Vdané ženy celkem				
	celkem	z toho postavení v zaměstnání u ek. aktiv.			celkem	z toho postavení v zaměstnání u ek. aktiv.			celkem	z toho postavení v zaměstnání u ek. aktiv.			
		zaměstnava- telky	zaměstnan- kyně	samostatně činné		zaměstnava- telky	zaměstnan- kyně	samostatně činné		zaměstnava- telky	zaměstnan- kyně	samostatně činné	
Délka trvání manželství 0 - 4 roky													
0	B	B	B	B	B	B	B	B	B	B	B	B	B
1	B	B	B	B	B	B	B	B	B	B	B	B	B
2	B	B	B	B	B	B	B	B	B	B	B	B	B
3	B	B	B	B	B	B	B	B	B	B	B	B	B
4+	B	B	B	B	B	B	B	B	B	B	B	B	B
nezjištěno	B	B	B	B	B	B	B	B	B	B	B	B	B
celkem	B	B	B	B	B	B	B	B	B	B	B	B	B
prům. počet dětí	B	B	B	B	B	B	B	B	B	B	B	B	B
Délka trvání manželství 5 - 9 let													
0	B	B	B	B	B	B	B	B	B	B	B	B	B
1	B	B	B	B	B	B	B	B	B	B	B	B	B
2	B	B	B	B	B	B	B	B	B	B	B	B	B
3	B	B	B	B	B	B	B	B	B	B	B	B	B
4+	B	B	B	B	B	B	B	B	B	B	B	B	B
nezjištěno	B	B	B	B	B	B	B	B	B	B	B	B	B
celkem	B	B	B	B	B	B	B	B	B	B	B	B	B
prům. počet dětí	B	B	B	B	B	B	B	B	B	B	B	B	B
Délka trvání manželství 10+ let													
0	B	B	B	B	B	B	B	B	B	B	B	B	B
1	B	B	B	B	B	B	B	B	B	B	B	B	B
2	B	B	B	B	B	B	B	B	B	B	B	B	B
3	B	B	B	B	B	B	B	B	B	B	B	B	B
4+	B	B	B	B	B	B	B	B	B	B	B	B	B
nezjištěno	B	B	B	B	B	B	B	B	B	B	B	B	B
celkem	B	B	B	B	B	B	B	B	B	B	B	B	B
prům. počet dětí	B	B	B	B	B	B	B	B	B	B	B	B	B
Délka trvání manželství nezjištěna													
0	B	B	B	B	B	B	B	B	B	B	B	B	B
1	B	B	B	B	B	B	B	B	B	B	B	B	B
2	B	B	B	B	B	B	B	B	B	B	B	B	B
3	B	B	B	B	B	B	B	B	B	B	B	B	B
4+	B	B	B	B	B	B	B	B	B	B	B	B	B
nezjištěno	B	B	B	B	B	B	B	B	B	B	B	B	B
celkem	B	B	B	B	B	B	B	B	B	B	B	B	B
prům. počet dětí	B	B	B	B	B	B	B	B	B	B	B	B	B
Délka trvání manželství celkem													
0	B	B	B	B	B	B	B	B	B	B	B	B	B
1	B	B	B	B	B	B	B	B	B	B	B	B	B
2	B	B	B	B	B	B	B	B	B	B	B	B	B
3	B	B	B	B	B	B	B	B	B	B	B	B	B
4+	B	B	B	B	B	B	B	B	B	B	B	B	B
nezjištěno	B	B	B	B	B	B	B	B	B	B	B	B	B
celkem	B	B	B	B	B	B	B	B	B	B	B	B	B
prům. počet dětí	B	B	B	B	B	B	B	B	B	B	B	B	B

6. Věk úhrnem

Tab. č. 169 Vdané ženy podle pořadí manželství, postavení
v zaměstnání u ekonomicky aktivních, podle délky trvání manželství,
počtu narozených dětí z nynějšího manželství a podle věku ženy

Litomyšl

Délka trvání manželství, počet narozených dětí z nynějšího manželství	Ženy v prvním manželství				Ženy v opětovném manželství				Vdané ženy celkem				
	celkem	z toho postavení v zaměstnání u ek. aktiv.			celkem	z toho postavení v zaměstnání u ek. aktiv.			celkem	z toho postavení v zaměstnání u ek. aktiv.			
		zaměstnava- telky	zaměstnan- kyně	samostatně činné		zaměstnava- telky	zaměstnan- kyně	samostatně činné		zaměstnava- telky	zaměstnan- kyně	samostatně činné	
Délka trvání manželství 0 - 4 roky													
0	B	B	B	B	B	B	B	B	B	B	B	B	B
1	B	B	B	B	B	B	B	B	B	B	B	B	B
2	B	B	B	B	B	B	B	B	B	B	B	B	B
3	B	B	B	B	B	B	B	B	B	B	B	B	B
4+	B	B	B	B	B	B	B	B	B	B	B	B	B
nezjištěno	B	B	B	B	B	B	B	B	B	B	B	B	B
celkem	B	B	B	B	B	B	B	B	B	B	B	B	B
prům. počet dětí	B	B	B	B	B	B	B	B	B	B	B	B	B
Délka trvání manželství 5 - 9 let													
0	B	B	B	B	B	B	B	B	B	B	B	B	B
1	B	B	B	B	B	B	B	B	B	B	B	B	B
2	B	B	B	B	B	B	B	B	B	B	B	B	B
3	B	B	B	B	B	B	B	B	B	B	B	B	B
4+	B	B	B	B	B	B	B	B	B	B	B	B	B
nezjištěno	B	B	B	B	B	B	B	B	B	B	B	B	B
celkem	B	B	B	B	B	B	B	B	B	B	B	B	B
prům. počet dětí	B	B	B	B	B	B	B	B	B	B	B	B	B
Délka trvání manželství 10+ let													
0	B	B	B	B	B	B	B	B	B	B	B	B	B
1	B	B	B	B	B	B	B	B	B	B	B	B	B
2	B	B	B	B	B	B	B	B	B	B	B	B	B
3	B	B	B	B	B	B	B	B	B	B	B	B	B
4+	B	B	B	B	B	B	B	B	B	B	B	B	B
nezjištěno	B	B	B	B	B	B	B	B	B	B	B	B	B
celkem	B	B	B	B	B	B	B	B	B	B	B	B	B
prům. počet dětí	B	B	B	B	B	B	B	B	B	B	B	B	B
Délka trvání manželství nezjištěna													
0	B	B	B	B	B	B	B	B	B	B	B	B	B
1	B	B	B	B	B	B	B	B	B	B	B	B	B
2	B	B	B	B	B	B	B	B	B	B	B	B	B
3	B	B	B	B	B	B	B	B	B	B	B	B	B
4+	B	B	B	B	B	B	B	B	B	B	B	B	B
nezjištěno	B	B	B	B	B	B	B	B	B	B	B	B	B
celkem	B	B	B	B	B	B	B	B	B	B	B	B	B
prům. počet dětí	B	B	B	B	B	B	B	B	B	B	B	B	B
Délka trvání manželství celkem													
0	B	B	B	B	B	B	B	B	B	B	B	B	B
1	B	B	B	B	B	B	B	B	B	B	B	B	B
2	B	B	B	B	B	B	B	B	B	B	B	B	B
3	B	B	B	B	B	B	B	B	B	B	B	B	B
4+	B	B	B	B	B	B	B	B	B	B	B	B	B
nezjištěno	B	B	B	B	B	B	B	B	B	B	B	B	B
celkem	B	B	B	B	B	B	B	B	B	B	B	B	B
prům. počet dětí	B	B	B	B	B	B	B	B	B	B	B	B	B

1. Věk 15 - 24

Tab. č. 170 Vdané ženy podle pořadí manželství, ekonomické aktivity, postavení v zaměstnání, podle délky trvání manželství, počtu všech narozených dětí a podle věku ženy

Litomyšl

Délka trvání manželství, počet všech narozených dětí	Ženy v prvním manželství					Ženy v opětovném manželství					Vdané ženy celkem				
	celkem	z toho ekonomicky aktivní				celkem	z toho ekonomicky aktivní				celkem	z toho ekonomicky aktivní			
		zaměstnané celkem	z toho		nezaměstnané		zaměstnané celkem	z toho		nezaměstnané		zaměstnané celkem	z toho		nezaměstnané
			zaměstnaná	samostatně činné				zaměstnaná	samostatně činné				zaměstnaná	samostatně činné	
Délka trvání manželství 0 - 4 roky															
0	23	20	20	-	-	-	-	-	-	-	23	20	20	-	-
1	45	20	15	3	1	1	-	-	-	1	46	20	15	3	2
2	7	1	1	-	-	1	-	-	-	-	8	1	1	-	-
3	-	-	-	-	-	-	-	-	-	-	-	-	-	-	-
4+	-	-	-	-	-	-	-	-	-	-	-	-	-	-	-
nezjištěno	-	-	-	-	-	-	-	-	-	-	-	-	-	-	-
celkem	75	41	36	3	1	2	-	-	-	1	77	41	36	3	2
prům. počet dětí	0,79	0,54	0,47	1,00	1,00	1,50	X	X	X	1,00	0,81	0,54	0,47	1,00	1,00
Délka trvání manželství 5 - 9 let															
0	-	-	-	-	-	-	-	-	-	-	-	-	-	-	-
1	2	2	2	-	-	-	-	-	-	-	2	2	2	-	-
2	2	1	1	-	-	-	-	-	-	-	2	1	1	-	-
3	-	-	-	-	-	-	-	-	-	-	-	-	-	-	-
4+	-	-	-	-	-	-	-	-	-	-	-	-	-	-	-
nezjištěno	-	-	-	-	-	-	-	-	-	-	-	-	-	-	-
celkem	4	3	3	-	-	-	-	-	-	-	4	3	3	-	-
prům. počet dětí	1,50	1,33	1,33	X	X	X	X	X	X	X	1,50	1,33	1,33	X	X
Délka trvání manželství 10+ let															
0	-	-	-	-	-	-	-	-	-	-	-	-	-	-	-
1	-	-	-	-	-	-	-	-	-	-	-	-	-	-	-
2	-	-	-	-	-	-	-	-	-	-	-	-	-	-	-
3	-	-	-	-	-	-	-	-	-	-	-	-	-	-	-
4+	-	-	-	-	-	-	-	-	-	-	-	-	-	-	-
nezjištěno	-	-	-	-	-	-	-	-	-	-	-	-	-	-	-
celkem	-	-	-	-	-	-	-	-	-	-	-	-	-	-	-
prům. počet dětí	X	X	X	X	X	X	X	X	X	X	X	X	X	X	X
Délka trvání manželství nezjištěna															
0	-	-	-	-	-	-	-	-	-	-	-	-	-	-	-
1	-	-	-	-	-	-	-	-	-	-	-	-	-	-	-
2	-	-	-	-	-	-	-	-	-	-	-	-	-	-	-
3	-	-	-	-	-	-	-	-	-	-	-	-	-	-	-
4+	-	-	-	-	-	-	-	-	-	-	-	-	-	-	-
nezjištěno	-	-	-	-	-	-	-	-	-	-	-	-	-	-	-
celkem	-	-	-	-	-	-	-	-	-	-	-	-	-	-	-
prům. počet dětí	X	X	X	X	X	X	X	X	X	X	X	X	X	X	X
Délka trvání manželství celkem															
0	23	20	20	-	-	-	-	-	-	-	23	20	20	-	-
1	47	22	17	3	1	1	-	-	-	1	48	22	17	3	2
2	9	2	2	-	-	1	-	-	-	-	10	2	2	-	-
3	-	-	-	-	-	-	-	-	-	-	-	-	-	-	-
4+	-	-	-	-	-	-	-	-	-	-	-	-	-	-	-
nezjištěno	-	-	-	-	-	-	-	-	-	-	-	-	-	-	-
celkem	79	44	39	3	1	2	-	-	-	1	81	44	39	3	2
prům. počet dětí	0,82	0,59	0,54	1,00	1,00	1,50	X	X	X	1,00	0,84	0,59	0,54	1,00	1,00

2. Věk 25 - 29

Tab. č. 170 Vdané ženy podle pořadí manželství, ekonomické aktivity, postavení v zaměstnání, podle délky trvání manželství, počtu všech narozených dětí a podle věku ženy

Litomyšl

Délka trvání manželství, počet všech narozených dětí	Ženy v prvním manželství					Ženy v opětovném manželství					Vdané ženy celkem				
	celkem	z toho ekonomicky aktivní				celkem	z toho ekonomicky aktivní				celkem	z toho ekonomicky aktivní			
		zaměstnané celkem	z toho		nezaměstnané		zaměstnané celkem	z toho		nezaměstnané		zaměstnané celkem	z toho		nezaměstnané
			zaměstnané	samostatně činné				zaměstnané	samostatně činné				zaměstnané	samostatně činné	
Délka trvání manželství 0 - 4 roky															
0	28	28	25	1	-	1	1	1	-	-	29	29	26	1	-
1	44	26	20	-	3	1	1	1	-	-	45	27	21	-	3
2	15	5	3	2	-	-	-	-	-	-	15	5	3	2	-
3	1	1	1	-	-	-	-	-	-	-	1	1	1	-	-
4+	-	-	-	-	-	-	-	-	-	-	-	-	-	-	-
nezjištěno	2	2	2	-	-	-	-	-	-	-	2	2	2	-	-
celkem	90	62	51	3	3	2	2	2	-	-	92	64	53	3	3
prům. počet dětí	0,88	0,65	0,59	1,33	1,00	0,50	0,50	0,50	X	X	0,87	0,65	0,59	1,33	1,00
Délka trvání manželství 5 - 9 let															
0	10	9	5	3	-	-	-	-	-	-	10	9	5	3	-
1	43	33	31	2	4	1	-	-	-	1	44	33	31	2	5
2	72	41	32	6	5	2	2	2	-	-	74	43	34	6	5
3	7	3	2	-	-	-	-	-	-	-	7	3	2	-	-
4+	1	1	1	-	-	-	-	-	-	-	1	1	1	-	-
nezjištěno	-	-	-	-	-	-	-	-	-	-	-	-	-	-	-
celkem	133	87	71	11	9	3	2	2	-	1	136	89	73	11	10
prům. počet dětí	1,59	1,47	1,48	1,27	1,56	1,67	2,00	2,00	X	1,00	1,60	1,48	1,49	1,27	1,50
Délka trvání manželství 10+ let															
0	-	-	-	-	-	-	-	-	-	-	-	-	-	-	-
1	5	3	3	-	1	-	-	-	-	-	5	3	3	-	1
2	11	10	8	2	-	-	-	-	-	-	11	10	8	2	-
3	1	-	-	-	-	-	-	-	-	-	1	-	-	-	-
4+	-	-	-	-	-	-	-	-	-	-	-	-	-	-	-
nezjištěno	-	-	-	-	-	-	-	-	-	-	-	-	-	-	-
celkem	17	13	11	2	1	-	-	-	-	-	17	13	11	2	1
prům. počet dětí	1,76	1,77	1,73	2,00	1,00	X	X	X	X	X	1,76	1,77	1,73	2,00	1,00
Délka trvání manželství nezjištěna															
0	-	-	-	-	-	-	-	-	-	-	-	-	-	-	-
1	-	-	-	-	-	-	-	-	-	-	-	-	-	-	-
2	4	2	1	-	-	-	-	-	-	-	4	2	1	-	-
3	-	-	-	-	-	-	-	-	-	-	-	-	-	-	-
4+	-	-	-	-	-	-	-	-	-	-	-	-	-	-	-
nezjištěno	-	-	-	-	-	-	-	-	-	-	-	-	-	-	-
celkem	4	2	1	-	-	-	-	-	-	-	4	2	1	-	-
prům. počet dětí	2,00	2,00	2,00	X	X	X	X	X	X	X	2,00	2,00	2,00	X	X
Délka trvání manželství celkem															
0	38	37	30	4	-	1	1	1	-	-	39	38	31	4	-
1	92	62	54	2	8	2	1	1	-	1	94	63	55	2	9
2	102	58	44	10	5	2	2	2	-	-	104	60	46	10	5
3	9	4	3	-	-	-	-	-	-	-	9	4	3	-	-
4+	1	1	1	-	-	-	-	-	-	-	1	1	1	-	-
nezjištěno	2	2	2	-	-	-	-	-	-	-	2	2	2	-	-
celkem	244	164	134	16	13	5	4	4	-	1	249	168	138	16	14
prům. počet dětí	1,35	1,20	1,17	1,38	1,38	1,20	1,25	1,25	X	1,00	1,35	1,20	1,18	1,38	1,36

3. Věk 30 - 34

Tab. č. 170 Vdané ženy podle pořadí manželství, ekonomické aktivity, postavení v zaměstnání, podle délky trvání manželství, počtu všech narozených dětí a podle věku ženy

Litomyšl

Délka trvání manželství, počet všech narozených dětí	Ženy v prvním manželství					Ženy v opětovném manželství					Vdané ženy celkem				
	celkem	z toho ekonomicky aktivní				celkem	z toho ekonomicky aktivní				celkem	z toho ekonomicky aktivní			
		zaměstnané celkem	z toho		nezaměstnané		zaměstnané celkem	z toho		nezaměstnané		zaměstnané celkem	z toho		nezaměstnané
			zaměstnané	samostatně činné				zaměstnané	samostatně činné				zaměstnané	samostatně činné	
Délka trvání manželství 0 - 4 roky															
0	6	4	4	-	1	1	1	1	-	-	7	5	5	-	1
1	14	8	5	1	-	3	2	1	1	-	17	10	6	2	-
2	6	4	3	-	-	4	4	3	-	-	10	8	6	-	-
3	-	-	-	-	-	1	-	-	-	-	1	-	-	-	-
4+	-	-	-	-	-	-	-	-	-	-	-	-	-	-	-
nezjištěno	-	-	-	-	-	-	-	-	-	-	-	-	-	-	-
celkem	26	16	12	1	1	9	7	5	1	-	35	23	17	2	1
prům. počet dětí	1,00	1,00	0,92	1,00	-	1,56	1,43	1,40	1,00	X	1,14	1,13	1,06	1,00	-
Délka trvání manželství 5 - 9 let															
0	1	1	1	-	-	1	-	-	-	1	2	1	1	-	1
1	12	9	8	-	2	1	1	1	-	-	13	10	9	-	2
2	50	28	23	4	2	3	2	2	-	1	53	30	25	4	3
3	2	1	1	-	-	-	-	-	-	-	2	1	1	-	-
4+	1	-	-	-	-	-	-	-	-	-	1	-	-	-	-
nezjištěno	-	-	-	-	-	-	-	-	-	-	-	-	-	-	-
celkem	66	39	33	4	4	5	3	3	-	2	71	42	36	4	6
prům. počet dětí	1,85	1,74	1,73	2,00	1,50	1,40	1,67	1,67	X	1,00	1,82	1,74	1,72	2,00	1,33
Délka trvání manželství 10+ let															
0	4	4	4	-	-	-	-	-	-	-	4	4	4	-	-
1	26	23	21	2	2	-	-	-	-	-	26	23	21	2	2
2	106	96	79	12	4	1	1	1	-	-	107	97	80	12	4
3	23	17	16	-	3	3	2	2	-	-	26	19	18	-	3
4+	3	1	1	-	-	1	1	1	-	-	4	2	2	-	-
nezjištěno	-	-	-	-	-	-	-	-	-	-	-	-	-	-	-
celkem	162	141	121	14	9	5	4	4	-	-	167	145	125	14	9
prům. počet dětí	1,97	1,91	1,91	1,86	2,11	3,00	3,00	3,00	X	X	2,00	1,94	1,94	1,86	2,11
Délka trvání manželství nezjištěna															
0	-	-	-	-	-	-	-	-	-	-	-	-	-	-	-
1	-	-	-	-	-	-	-	-	-	-	-	-	-	-	-
2	1	1	1	-	-	-	-	-	-	-	1	1	1	-	-
3	-	-	-	-	-	-	-	-	-	-	-	-	-	-	-
4+	-	-	-	-	-	-	-	-	-	-	-	-	-	-	-
nezjištěno	-	-	-	-	-	-	-	-	-	-	-	-	-	-	-
celkem	1	1	1	-	-	-	-	-	-	-	1	1	1	-	-
prům. počet dětí	2,00	2,00	2,00	X	X	X	X	X	X	X	2,00	2,00	2,00	X	X
Délka trvání manželství celkem															
0	11	9	9	-	1	2	1	1	-	1	13	10	10	-	2
1	52	40	34	3	4	4	3	2	1	-	56	43	36	4	4
2	163	129	106	16	6	8	7	6	-	1	171	136	112	16	7
3	25	18	17	-	3	4	2	2	-	-	29	20	19	-	3
4+	4	1	1	-	-	1	1	1	-	-	5	2	2	-	-
nezjištěno	-	-	-	-	-	-	-	-	-	-	-	-	-	-	-
celkem	255	197	167	19	14	19	14	12	1	2	274	211	179	20	16
prům. počet dětí	1,84	1,81	1,80	1,84	1,79	1,89	1,93	2,00	1,00	1,00	1,84	1,82	1,82	1,80	1,69

4. Věk 35+

Tab. č. 170 Vdané ženy podle pořadí manželství, ekonomické aktivity, postavení v zaměstnání, podle délky trvání manželství, počtu všech narozených dětí a podle věku ženy

Litomyšl

Délka trvání manželství, počet všech narozených dětí	Ženy v prvním manželství					Ženy v opětovném manželství					Vdané ženy celkem					
	celkem	z toho ekonomicky aktivní				celkem	z toho ekonomicky aktivní				celkem	z toho ekonomicky aktivní				
		zaměstna- né celkem	z toho		nezaměst- nané		zaměstna- né celkem	z toho		nezaměst- nané		zaměstna- né celkem	z toho		nezaměst- nané	
			zaměst- nankyně	samostat- ně činné				zaměst- nankyně	samostat- ně činné				zaměst- nankyně	samostat- ně činné		
Délka trvání manželství 0 - 4 roky																
0	2	1	1	-	1	1	1	1	-	-	3	2	2	-	1	
1	-	-	-	-	-	5	3	2	1	-	5	3	2	1	-	
2	2	1	-	-	-	16	13	11	2	1	18	14	11	2	1	
3	-	-	-	-	-	11	7	4	2	-	11	7	4	2	-	
4+	-	-	-	-	-	5	3	2	1	-	5	3	2	1	-	
nezjištěno	-	-	-	-	-	1	1	1	-	-	1	1	1	-	-	
celkem	4	2	1	-	1	39	28	21	6	1	43	30	22	6	2	
prům. počet dětí	1,00	1,00	-	X	-	2,45	2,33	2,25	2,50	2,00	2,31	2,24	2,14	2,50	1,00	
Délka trvání manželství 5 - 9 let																
0	2	1	1	-	-	-	-	-	-	-	2	1	1	-	-	
1	5	4	4	-	-	6	4	2	-	-	11	8	6	-	-	
2	4	4	4	-	-	15	8	5	-	1	19	12	9	-	1	
3	3	2	1	-	-	11	8	7	1	-	14	10	8	1	-	
4+	-	-	-	-	-	3	1	1	-	1	3	1	1	-	1	
nezjištěno	-	-	-	-	-	-	-	-	-	-	-	-	-	-	-	
celkem	14	11	10	-	-	35	21	15	1	2	49	32	25	1	2	
prům. počet dětí	1,57	1,64	1,50	X	X	2,31	2,29	2,47	3,00	3,00	2,10	2,06	2,08	3,00	3,00	
Délka trvání manželství 10+ let																
0	30	14	10	2	3	5	3	2	1	-	35	17	12	3	3	
1	182	90	77	5	7	18	10	10	-	1	200	100	87	5	8	
2	1026	643	542	53	17	54	28	19	4	3	1080	671	561	57	20	
3	340	177	155	11	13	29	15	10	4	1	369	192	165	15	14	
4+	70	26	25	-	2	12	6	5	1	1	82	32	30	1	3	
nezjištěno	7	3	2	1	-	1	1	1	-	-	8	4	3	1	-	
celkem	1655	953	811	72	42	119	63	47	10	6	1774	1016	858	82	48	
prům. počet dětí	2,17	2,13	2,15	2,03	2,10	2,24	2,18	2,13	2,40	2,33	2,18	2,13	2,15	2,07	2,13	
Délka trvání manželství nezjištěna																
0	-	-	-	-	-	-	-	-	-	-	-	-	-	-	-	
1	3	-	-	-	-	-	-	-	-	-	3	-	-	-	-	
2	4	-	-	-	-	-	-	-	-	-	4	-	-	-	-	
3	2	-	-	-	1	-	-	-	-	-	2	-	-	-	1	
4+	-	-	-	-	-	-	-	-	-	-	-	-	-	-	-	
nezjištěno	2	-	-	-	-	-	-	-	-	-	2	-	-	-	-	
celkem	11	-	-	-	1	-	-	-	-	-	11	-	-	-	1	
prům. počet dětí	1,89	X	X	X	3,00	X	X	X	X	X	1,89	X	X	X	3,00	
Délka trvání manželství celkem																
0	34	16	12	2	4	6	4	3	1	-	40	20	15	3	4	
1	190	94	81	5	7	29	17	14	1	1	219	111	95	6	8	
2	1036	648	546	53	17	85	49	35	6	5	1121	697	581	59	22	
3	345	179	156	11	14	51	30	21	7	1	396	209	177	18	15	
4+	70	26	25	-	2	20	10	8	2	2	90	36	33	2	4	
nezjištěno	9	3	2	1	-	2	2	2	-	-	11	5	4	1	-	
celkem	1684	966	822	72	44	193	112	83	17	9	1877	1078	905	89	53	
prům. počet dětí	2,16	2,12	2,14	2,03	2,07	2,29	2,24	2,22	2,47	2,44	2,18	2,13	2,14	2,11	2,13	

5. Nejistěný věk

Tab. č. 170 Vdané ženy podle pořadí manželství, ekonomické aktivity, postavení v zaměstnání, podle délky trvání manželství, počtu všech narozených dětí a podle věku ženy

Litomyšl

Délka trvání manželství, počet všech narozených dětí	Ženy v prvním manželství					Ženy v opětovném manželství					Vdané ženy celkem				
	celkem	z toho ekonomicky aktivní				celkem	z toho ekonomicky aktivní				celkem	z toho ekonomicky aktivní			
		zaměstnané celkem	z toho		nezaměstnané		zaměstnané celkem	z toho		nezaměstnané		zaměstnané celkem	z toho		nezaměstnané
			zaměstnaná	samostatně činné				zaměstnaná	samostatně činné				zaměstnaná	samostatně činné	
Délka trvání manželství 0 - 4 roky															
0	-	-	-	-	-	-	-	-	-	-	-	-	-	-	-
1	-	-	-	-	-	-	-	-	-	-	-	-	-	-	-
2	1	-	-	-	-	-	-	-	-	-	1	-	-	-	-
3	-	-	-	-	-	-	-	-	-	-	-	-	-	-	-
4+	-	-	-	-	-	-	-	-	-	-	-	-	-	-	-
nezjištěno	-	-	-	-	-	-	-	-	-	-	-	-	-	-	-
celkem	1	-	-	-	-	-	-	-	-	-	1	-	-	-	-
prům. počet dětí	2,00	X	X	X	X	X	X	X	X	X	2,00	X	X	X	X
Délka trvání manželství 5 - 9 let															
0	-	-	-	-	-	-	-	-	-	-	-	-	-	-	-
1	-	-	-	-	-	-	-	-	-	-	-	-	-	-	-
2	-	-	-	-	-	-	-	-	-	-	-	-	-	-	-
3	-	-	-	-	-	-	-	-	-	-	-	-	-	-	-
4+	-	-	-	-	-	-	-	-	-	-	-	-	-	-	-
nezjištěno	-	-	-	-	-	-	-	-	-	-	-	-	-	-	-
celkem	-	-	-	-	-	-	-	-	-	-	-	-	-	-	-
prům. počet dětí	X	X	X	X	X	X	X	X	X	X	X	X	X	X	X
Délka trvání manželství 10+ let															
0	-	-	-	-	-	-	-	-	-	-	-	-	-	-	-
1	-	-	-	-	-	-	-	-	-	-	-	-	-	-	-
2	-	-	-	-	-	-	-	-	-	-	-	-	-	-	-
3	-	-	-	-	-	-	-	-	-	-	-	-	-	-	-
4+	-	-	-	-	-	-	-	-	-	-	-	-	-	-	-
nezjištěno	-	-	-	-	-	-	-	-	-	-	-	-	-	-	-
celkem	-	-	-	-	-	-	-	-	-	-	-	-	-	-	-
prům. počet dětí	X	X	X	X	X	X	X	X	X	X	X	X	X	X	X
Délka trvání manželství nezjištěna															
0	-	-	-	-	-	-	-	-	-	-	-	-	-	-	-
1	-	-	-	-	-	-	-	-	-	-	-	-	-	-	-
2	-	-	-	-	-	-	-	-	-	-	-	-	-	-	-
3	-	-	-	-	-	-	-	-	-	-	-	-	-	-	-
4+	-	-	-	-	-	-	-	-	-	-	-	-	-	-	-
nezjištěno	-	-	-	-	-	-	-	-	-	-	-	-	-	-	-
celkem	-	-	-	-	-	-	-	-	-	-	-	-	-	-	-
prům. počet dětí	X	X	X	X	X	X	X	X	X	X	X	X	X	X	X
Délka trvání manželství celkem															
0	-	-	-	-	-	-	-	-	-	-	-	-	-	-	-
1	-	-	-	-	-	-	-	-	-	-	-	-	-	-	-
2	1	-	-	-	-	-	-	-	-	-	1	-	-	-	-
3	-	-	-	-	-	-	-	-	-	-	-	-	-	-	-
4+	-	-	-	-	-	-	-	-	-	-	-	-	-	-	-
nezjištěno	-	-	-	-	-	-	-	-	-	-	-	-	-	-	-
celkem	1	-	-	-	-	-	-	-	-	-	1	-	-	-	-
prům. počet dětí	2,00	X	X	X	X	X	X	X	X	X	2,00	X	X	X	X

6. Věk úhrnem

Tab. č. 170 Vdané ženy podle pořadí manželství, ekonomické aktivity, postavení v zaměstnání, podle délky trvání manželství, počtu všech narozených dětí a podle věku ženy

Litomyšl

Délka trvání manželství, počet všech narozených dětí	Ženy v prvním manželství					Ženy v opětovném manželství					Vdané ženy celkem				
	celkem	z toho ekonomicky aktivní				celkem	z toho ekonomicky aktivní				celkem	z toho ekonomicky aktivní			
		zaměstnané celkem	z toho		nezaměstnané		zaměstnané celkem	z toho		nezaměstnané		zaměstnané celkem	z toho		nezaměstnané
			zaměstnané	samostatně činné				zaměstnané	samostatně činné				zaměstnané	samostatně činné	
Délka trvání manželství 0 - 4 roky															
0	59	53	50	1	2	3	3	3	-	-	62	56	53	1	2
1	103	54	40	4	4	10	6	4	2	1	113	60	44	6	5
2	31	11	7	2	-	21	17	14	2	1	52	28	21	4	1
3	1	1	1	-	-	12	7	4	2	-	13	8	5	2	-
4+	-	-	-	-	-	5	3	2	1	-	5	3	2	1	-
nezjištěno	2	2	2	-	-	1	1	1	-	-	3	3	3	-	-
celkem	196	121	100	7	6	52	37	28	7	2	248	158	128	14	8
prům. počet dětí	0,87	0,66	0,58	1,14	0,67	2,18	2,06	1,96	2,29	1,50	1,14	0,99	0,88	1,71	0,88
Délka trvání manželství 5 - 9 let															
0	13	11	7	3	-	1	-	-	-	1	14	11	7	3	1
1	62	48	45	2	6	8	5	3	-	1	70	53	48	2	7
2	128	74	60	10	7	20	12	9	-	2	148	86	69	10	9
3	12	6	4	-	-	11	8	7	1	-	23	14	11	1	-
4+	2	1	1	-	-	3	1	1	-	1	5	2	2	-	1
nezjištěno	-	-	-	-	-	-	-	-	-	-	-	-	-	-	-
celkem	217	140	117	15	13	43	26	20	1	5	260	166	137	16	18
prům. počet dětí	1,67	1,56	1,55	1,47	1,54	2,16	2,19	2,30	3,00	1,80	1,75	1,66	1,66	1,56	1,61
Délka trvání manželství 10+ let															
0	34	18	14	2	3	5	3	2	1	-	39	21	16	3	3
1	213	116	101	7	10	18	10	10	-	1	231	126	111	7	11
2	1143	749	629	67	21	55	29	20	4	3	1198	778	649	71	24
3	364	194	171	11	16	32	17	12	4	1	396	211	183	15	17
4+	73	27	26	-	2	13	7	6	1	1	86	34	32	1	3
nezjištěno	7	3	2	1	-	1	1	1	-	-	8	4	3	1	-
celkem	1834	1107	943	88	52	124	67	51	10	6	1958	1174	994	98	58
prům. počet dětí	2,15	2,10	2,11	2,00	2,08	2,27	2,23	2,20	2,40	2,33	2,16	2,10	2,12	2,04	2,10
Délka trvání manželství nezjištěna															
0	-	-	-	-	-	-	-	-	-	-	-	-	-	-	-
1	3	-	-	-	-	-	-	-	-	-	3	-	-	-	-
2	9	3	2	-	-	-	-	-	-	-	9	3	2	-	-
3	2	-	-	-	1	-	-	-	-	-	2	-	-	-	1
4+	-	-	-	-	-	-	-	-	-	-	-	-	-	-	-
nezjištěno	2	-	-	-	-	-	-	-	-	-	2	-	-	-	-
celkem	16	3	2	-	1	-	-	-	-	-	16	3	2	-	1
prům. počet dětí	1,93	2,00	2,00	X	3,00	X	X	X	X	X	1,93	2,00	2,00	X	3,00
Délka trvání manželství celkem															
0	106	82	71	6	5	9	6	5	1	1	115	88	76	7	6
1	381	218	186	13	20	36	21	17	2	3	417	239	203	15	23
2	1311	837	698	79	28	96	58	43	6	6	1407	895	741	85	34
3	379	201	176	11	17	55	32	23	7	1	434	233	199	18	18
4+	75	28	27	-	2	21	11	9	2	2	96	39	36	2	4
nezjištěno	11	5	4	1	-	2	2	2	-	-	13	7	6	1	-
celkem	2263	1371	1162	110	72	219	130	99	18	13	2482	1501	1261	128	85
prům. počet dětí	1,99	1,92	1,92	1,87	1,88	2,23	2,17	2,15	2,39	2,00	2,01	1,94	1,94	1,94	1,89

1. Zaměstnané ženy vdané

Tab. č. 171 Ženy se závislými dětmi podle věku závislých dětí,
podle počtu závislých dětí, věku ženy a podle ekonomické aktivity
a rodinného stavu

Litomyšl

Počet závislých dětí, věk ženy	Věk dětí do 15 let bez ohledu na počet závislých dětí 15letých a starších							Ženy s dětmi do 15 let	Ženy jen s dětmi 15letými a staršími	Úhrn žen se závislými dětmi
	0 - 2	3 - 5	6 - 14	0 - 2 a 3 - 5	0 - 2 a 6 - 14	3 - 5 a 6 - 14	0 - 2, 3 - 5 a 6 - 14			
1										
- 19	-	-	-	x	x	x	x	-	-	-
20 - 24	13	9	-	x	x	x	x	22	-	22
25 - 29	21	21	17	x	x	x	x	59	-	59
30 - 34	3	10	26	x	x	x	x	39	-	39
35 - 39	-	3	13	x	x	x	x	16	14	30
40 - 44	1	1	19	x	x	x	x	21	55	76
45 - 49	-	-	18	x	x	x	x	18	77	95
50 - 54	-	-	10	x	x	x	x	10	46	56
55 +	-	-	-	x	x	x	x	-	5	5
nezjištěno	-	-	-	x	x	x	x	-	-	-
celkem	38	44	103	x	x	x	x	185	197	382
2										
- 19	-	-	-	-	-	-	x	-	-	-
20 - 24	1	-	-	1	-	-	x	2	-	2
25 - 29	3	1	12	12	7	24	x	59	-	59
30 - 34	2	1	88	11	5	26	x	133	-	133
35 - 39	1	1	105	-	2	7	x	116	28	144
40 - 44	-	1	59	-	-	-	x	60	50	110
45 - 49	-	-	14	-	-	1	x	15	32	47
50 - 54	-	-	-	-	-	-	x	-	5	5
55 +	-	-	-	-	-	-	x	-	-	-
nezjištěno	-	-	-	-	-	-	x	-	-	-
celkem	7	4	278	24	14	58	x	385	115	500
3+										
- 19	-	-	-	-	-	-	-	-	-	-
20 - 24	-	-	-	-	-	-	-	-	-	-
25 - 29	-	-	-	-	2	-	3	5	-	5
30 - 34	-	-	8	-	6	7	-	21	-	21
35 - 39	1	1	22	1	2	5	2	34	-	34
40 - 44	-	4	14	-	-	1	-	19	1	20
45 - 49	-	-	5	-	-	1	-	6	1	7
50 - 54	-	-	-	-	-	-	-	-	-	-
55 +	-	-	-	-	-	-	-	-	-	-
nezjištěno	-	-	-	-	-	-	-	-	-	-
celkem	1	5	49	1	10	14	5	85	2	87
Úhrnem										
- 19	-	-	-	-	-	-	-	-	-	-
20 - 24	14	9	-	1	-	-	-	24	-	24
25 - 29	24	22	29	12	9	24	3	123	-	123
30 - 34	5	11	122	11	11	33	-	193	-	193
35 - 39	2	5	140	1	4	12	2	166	42	208
40 - 44	1	6	92	-	-	1	-	100	106	206
45 - 49	-	-	37	-	-	2	-	39	110	149
50 - 54	-	-	10	-	-	-	-	10	51	61
55 +	-	-	-	-	-	-	-	-	5	5
nezjištěno	-	-	-	-	-	-	-	-	-	-
celkem	46	53	430	25	24	72	5	655	314	969

2. Zaměstnané ženy ostatní

Tab. č. 171 Ženy se závislými dětmi podle věku závislých dětí,
podle počtu závislých dětí, věku ženy a podle ekonomické aktivity
a rodinného stavu

Litomyšl

Počet závislých dětí, věk ženy	Věk dětí do 15 let bez ohledu na počet závislých dětí 15letých a starších							Ženy s dětmi do 15 let	Ženy jen s dětmi 15letými a staršími	Úhrn žen se závislými dětmi
	0 - 2	3 - 5	6 - 14	0 - 2 a 3 - 5	0 - 2 a 6 - 14	3 - 5 a 6 - 14	0 - 2, 3 - 5 a 6 - 14			
1										
- 19	-	-	-	x	x	x	x	-	-	-
20 - 24	4	1	-	x	x	x	x	5	-	5
25 - 29	5	2	11	x	x	x	x	18	-	18
30 - 34	-	-	10	x	x	x	x	10	-	10
35 - 39	-	-	13	x	x	x	x	13	8	21
40 - 44	-	-	5	x	x	x	x	5	14	19
45 - 49	-	1	8	x	x	x	x	9	18	27
50 - 54	-	-	1	x	x	x	x	1	5	6
55 +	-	-	1	x	x	x	x	1	4	5
nezjištěno	-	-	-	x	x	x	x	-	-	-
celkem	9	4	49	x	x	x	x	62	49	111
2										
- 19	-	-	-	-	-	-	x	-	-	-
20 - 24	1	-	-	1	-	1	x	3	-	3
25 - 29	-	1	2	-	2	1	x	6	-	6
30 - 34	-	-	9	-	-	-	x	9	-	9
35 - 39	-	-	16	-	-	-	x	16	3	19
40 - 44	-	1	4	-	-	-	x	5	8	13
45 - 49	-	-	2	-	-	-	x	2	2	4
50 - 54	-	-	-	-	-	-	x	-	-	-
55 +	-	-	-	-	-	-	x	-	-	-
nezjištěno	-	-	-	-	-	-	x	-	-	-
celkem	1	2	33	1	2	2	x	41	13	54
3+										
- 19	-	-	-	-	-	-	-	-	-	-
20 - 24	-	-	-	-	-	-	-	-	-	-
25 - 29	-	-	-	-	-	-	1	1	-	1
30 - 34	-	-	1	-	3	-	-	4	-	4
35 - 39	-	-	1	-	-	1	-	2	1	3
40 - 44	-	-	-	-	-	-	-	-	-	-
45 - 49	-	-	-	-	-	-	-	-	-	-
50 - 54	-	-	-	-	-	-	-	-	-	-
55 +	-	-	-	-	-	-	-	-	-	-
nezjištěno	-	-	-	-	-	-	-	-	-	-
celkem	-	-	2	-	3	1	1	7	1	8
Úhrnem										
- 19	-	-	-	-	-	-	-	-	-	-
20 - 24	5	1	-	1	-	1	-	8	-	8
25 - 29	5	3	13	-	2	1	1	25	-	25
30 - 34	-	-	20	-	3	-	-	23	-	23
35 - 39	-	-	30	-	-	1	-	31	12	43
40 - 44	-	1	9	-	-	-	-	10	22	32
45 - 49	-	1	10	-	-	-	-	11	20	31
50 - 54	-	-	1	-	-	-	-	1	5	6
55 +	-	-	1	-	-	-	-	1	4	5
nezjištěno	-	-	-	-	-	-	-	-	-	-
celkem	10	6	84	1	5	3	1	110	63	173

3. Nezaměstnané ženy vdané

Tab. č. 171 Ženy se závislými dětmi podle věku závislých dětí,
podle počtu závislých dětí, věku ženy a podle ekonomické aktivity
a rodinného stavu

Litomyšl

Počet závislých dětí, věk ženy	Věk dětí do 15 let bez ohledu na počet závislých dětí 15letých a starších							Ženy s dětmi do 15 let	Ženy jen s dětmi 15letými a staršími	Úhrn žen se závislými dětmi
	0 - 2	3 - 5	6 - 14	0 - 2 a 3 - 5	0 - 2 a 6 - 14	3 - 5 a 6 - 14	0 - 2, 3 - 5 a 6 - 14			
1										
- 19	-	-	-	x	x	x	x	-	-	-
20 - 24	-	1	1	x	x	x	x	2	-	2
25 - 29	1	2	6	x	x	x	x	9	-	9
30 - 34	-	2	2	x	x	x	x	4	-	4
35 - 39	-	-	1	x	x	x	x	1	1	2
40 - 44	-	-	-	x	x	x	x	-	1	1
45 - 49	-	-	-	x	x	x	x	-	-	-
50 - 54	-	-	3	x	x	x	x	3	2	5
55 +	-	-	-	x	x	x	x	-	-	-
nezjištěno	-	-	-	x	x	x	x	-	-	-
celkem	1	5	13	x	x	x	x	19	4	23
2										
- 19	-	-	-	-	-	-	x	-	-	-
20 - 24	-	-	-	-	-	-	x	-	-	-
25 - 29	-	1	2	-	-	2	x	5	-	5
30 - 34	-	-	4	-	-	3	x	7	-	7
35 - 39	-	1	2	-	-	-	x	3	1	4
40 - 44	-	-	3	-	-	1	x	4	2	6
45 - 49	-	-	1	-	-	-	x	1	-	1
50 - 54	-	-	-	-	-	-	x	-	-	-
55 +	-	-	-	-	-	-	x	-	-	-
nezjištěno	-	-	-	-	-	-	x	-	-	-
celkem	-	2	12	-	-	6	x	20	3	23
3+										
- 19	-	-	-	-	-	-	-	-	-	-
20 - 24	-	-	-	-	-	-	-	-	-	-
25 - 29	-	-	-	-	-	-	-	-	-	-
30 - 34	-	-	2	-	-	1	-	3	-	3
35 - 39	-	-	4	-	-	1	-	5	-	5
40 - 44	-	-	1	-	-	-	-	1	-	1
45 - 49	-	-	-	-	-	-	-	-	-	-
50 - 54	-	-	-	-	-	-	-	-	-	-
55 +	-	-	-	-	-	-	-	-	-	-
nezjištěno	-	-	-	-	-	-	-	-	-	-
celkem	-	-	7	-	-	2	-	9	-	9
Úhrnem										
- 19	-	-	-	-	-	-	-	-	-	-
20 - 24	-	1	1	-	-	-	-	2	-	2
25 - 29	1	3	8	-	-	2	-	14	-	14
30 - 34	-	2	8	-	-	4	-	14	-	14
35 - 39	-	1	7	-	-	1	-	9	2	11
40 - 44	-	-	4	-	-	1	-	5	3	8
45 - 49	-	-	1	-	-	-	-	1	-	1
50 - 54	-	-	3	-	-	-	-	3	2	5
55 +	-	-	-	-	-	-	-	-	-	-
nezjištěno	-	-	-	-	-	-	-	-	-	-
celkem	1	7	32	-	-	8	-	48	7	55

4. Nezaměstnané ženy ostatní

Tab. č. 171 Ženy se závislými dětmi podle věku závislých dětí,
podle počtu závislých dětí, věku ženy a podle ekonomické aktivity
a rodinného stavu

Litomyšl

Počet závislých dětí, věk ženy	Věk dětí do 15 let bez ohledu na počet závislých dětí 15letých a starších							Ženy s dětmi do 15 let	Ženy jen s dětmi 15letými a staršími	Úhrn žen se závislými dětmi
	0 - 2	3 - 5	6 - 14	0 - 2 a 3 - 5	0 - 2 a 6 - 14	3 - 5 a 6 - 14	0 - 2, 3 - 5 a 6 - 14			
1										
- 19	-	-	-	x	x	x	x	-	-	-
20 - 24	-	1	-	x	x	x	x	1	-	1
25 - 29	1	-	7	x	x	x	x	8	-	8
30 - 34	-	-	6	x	x	x	x	6	-	6
35 - 39	-	-	2	x	x	x	x	2	1	3
40 - 44	-	1	2	x	x	x	x	3	4	7
45 - 49	-	-	1	x	x	x	x	1	1	2
50 - 54	-	-	-	x	x	x	x	-	1	1
55 +	-	-	-	x	x	x	x	-	-	-
nezjištěno	-	-	-	x	x	x	x	-	-	-
celkem	1	2	18	x	x	x	x	21	7	28
2										
- 19	-	-	-	-	-	-	x	-	-	-
20 - 24	-	-	-	-	-	-	x	-	-	-
25 - 29	-	-	2	-	-	1	x	3	-	3
30 - 34	-	-	4	-	-	2	x	6	-	6
35 - 39	-	1	3	-	-	1	x	5	2	7
40 - 44	-	-	-	-	-	-	x	-	1	1
45 - 49	-	-	-	-	-	-	x	-	1	1
50 - 54	-	-	-	-	-	-	x	-	-	-
55 +	-	-	-	-	-	-	x	-	-	-
nezjištěno	-	-	-	-	-	-	x	-	-	-
celkem	-	1	9	-	-	4	x	14	4	18
3+										
- 19	-	-	-	-	-	-	-	-	-	-
20 - 24	-	-	-	-	-	-	-	-	-	-
25 - 29	-	-	-	-	-	1	-	1	-	1
30 - 34	-	-	-	-	1	-	-	1	-	1
35 - 39	-	-	-	-	-	-	-	-	-	-
40 - 44	-	-	-	-	-	-	-	-	-	-
45 - 49	-	-	-	-	-	-	-	-	-	-
50 - 54	-	-	-	-	-	-	-	-	-	-
55 +	-	-	-	-	-	-	-	-	-	-
nezjištěno	-	-	-	-	-	-	-	-	-	-
celkem	-	-	-	-	1	1	-	2	-	2
Úhrnem										
- 19	-	-	-	-	-	-	-	-	-	-
20 - 24	-	1	-	-	-	-	-	1	-	1
25 - 29	1	-	9	-	-	2	-	12	-	12
30 - 34	-	-	10	-	1	2	-	13	-	13
35 - 39	-	1	5	-	-	1	-	7	3	10
40 - 44	-	1	2	-	-	-	-	3	5	8
45 - 49	-	-	1	-	-	-	-	1	2	3
50 - 54	-	-	-	-	-	-	-	-	1	1
55 +	-	-	-	-	-	-	-	-	-	-
nezjištěno	-	-	-	-	-	-	-	-	-	-
celkem	1	3	27	-	1	5	-	37	11	48

5. Ekonomicky aktivní ženy celkem

Tab. č. 171 Ženy se závislými dětmi podle věku závislých dětí,
podle počtu závislých dětí, věku ženy a podle ekonomické aktivity
a rodinného stavu

Litomyšl

Počet závislých dětí, věk ženy	Věk dětí do 15 let bez ohledu na počet závislých dětí 15letých a starších							Ženy s dětmi do 15 let	Ženy jen s dětmi 15letými a staršími	Úhrn žen se závislými dětmi
	0 - 2	3 - 5	6 - 14	0 - 2 a 3 - 5	0 - 2 a 6 - 14	3 - 5 a 6 - 14	0 - 2, 3 - 5 a 6 - 14			
1										
- 19	-	-	-	x	x	x	x	-	-	-
20 - 24	17	12	1	x	x	x	x	30	-	30
25 - 29	28	25	41	x	x	x	x	94	-	94
30 - 34	3	12	44	x	x	x	x	59	-	59
35 - 39	-	3	29	x	x	x	x	32	24	56
40 - 44	1	2	26	x	x	x	x	29	74	103
45 - 49	-	1	27	x	x	x	x	28	96	124
50 - 54	-	-	14	x	x	x	x	14	54	68
55 +	-	-	1	x	x	x	x	1	9	10
nezjištěno	-	-	-	x	x	x	x	-	-	-
celkem	49	55	183	x	x	x	x	287	257	544
2										
- 19	-	-	-	-	-	-	x	-	-	-
20 - 24	2	-	-	2	-	1	x	5	-	5
25 - 29	3	3	18	12	9	28	x	73	-	73
30 - 34	2	1	105	11	5	31	x	155	-	155
35 - 39	1	3	126	-	2	8	x	140	34	174
40 - 44	-	2	66	-	-	1	x	69	61	130
45 - 49	-	-	17	-	-	1	x	18	35	53
50 - 54	-	-	-	-	-	-	x	-	5	5
55 +	-	-	-	-	-	-	x	-	-	-
nezjištěno	-	-	-	-	-	-	x	-	-	-
celkem	8	9	332	25	16	70	x	460	135	595
3+										
- 19	-	-	-	-	-	-	-	-	-	-
20 - 24	-	-	-	-	-	-	-	-	-	-
25 - 29	-	-	-	-	2	1	4	7	-	7
30 - 34	-	-	11	-	10	8	-	29	-	29
35 - 39	1	1	27	1	2	7	2	41	1	42
40 - 44	-	4	15	-	-	1	-	20	1	21
45 - 49	-	-	5	-	-	1	-	6	1	7
50 - 54	-	-	-	-	-	-	-	-	-	-
55 +	-	-	-	-	-	-	-	-	-	-
nezjištěno	-	-	-	-	-	-	-	-	-	-
celkem	1	5	58	1	14	18	6	103	3	106
Úhrnem										
- 19	-	-	-	-	-	-	-	-	-	-
20 - 24	19	12	1	2	-	1	-	35	-	35
25 - 29	31	28	59	12	11	29	4	174	-	174
30 - 34	5	13	160	11	15	39	-	243	-	243
35 - 39	2	7	182	1	4	15	2	213	59	272
40 - 44	1	8	107	-	-	2	-	118	136	254
45 - 49	-	1	49	-	-	2	-	52	132	184
50 - 54	-	-	14	-	-	-	-	14	59	73
55 +	-	-	1	-	-	-	-	1	9	10
nezjištěno	-	-	-	-	-	-	-	-	-	-
celkem	58	69	573	26	30	88	6	850	395	1245

6. Ekonomicky neaktivní ženy celkem

Tab. č. 171 Ženy se závislými dětmi podle věku závislých dětí, podle počtu závislých dětí, věku ženy a podle ekonomické aktivity a rodinného stavu

Litomyšl

Počet závislých dětí, věk ženy	Věk dětí do 15 let bez ohledu na počet závislých dětí 15letých a starších							Ženy s dětmi do 15 let	Ženy jen s dětmi 15letými a staršími	Úhrn žen se závislými dětmi
	0 - 2	3 - 5	6 - 14	0 - 2 a 3 - 5	0 - 2 a 6 - 14	3 - 5 a 6 - 14	0 - 2, 3 - 5 a 6 - 14			
1										
- 19	4	-	-	x	x	x	x	4	-	4
20 - 24	23	4	-	x	x	x	x	27	-	27
25 - 29	25	2	1	x	x	x	x	28	-	28
30 - 34	5	4	4	x	x	x	x	13	-	13
35 - 39	1	2	1	x	x	x	x	4	1	5
40 - 44	1	-	2	x	x	x	x	3	5	8
45 - 49	-	-	2	x	x	x	x	2	4	6
50 - 54	-	-	2	x	x	x	x	2	5	7
55 +	-	-	1	x	x	x	x	1	11	12
nezjištěno	-	-	-	x	x	x	x	-	-	-
celkem	59	12	13	x	x	x	x	84	26	110
2										
- 19	-	-	-	-	-	-	x	-	-	-
20 - 24	1	1	-	8	-	-	x	10	-	10
25 - 29	2	2	-	19	13	4	x	40	-	40
30 - 34	-	-	3	8	11	6	x	28	-	28
35 - 39	1	-	6	-	-	1	x	8	2	10
40 - 44	-	-	3	-	-	2	x	5	-	5
45 - 49	-	-	1	-	-	1	x	2	-	2
50 - 54	-	-	1	-	-	-	x	1	-	1
55 +	-	-	-	-	1	-	x	1	-	1
nezjištěno	-	-	-	-	-	-	x	-	-	-
celkem	4	3	14	35	25	14	x	95	2	97
3+										
- 19	-	-	-	-	-	-	-	-	-	-
20 - 24	-	-	-	1	-	-	-	1	-	1
25 - 29	-	-	-	2	1	2	2	7	-	7
30 - 34	-	-	-	1	6	2	1	10	-	10
35 - 39	-	-	1	-	3	3	2	9	-	9
40 - 44	-	-	1	-	-	-	1	2	-	2
45 - 49	-	-	-	-	-	-	-	-	-	-
50 - 54	-	-	-	-	-	-	-	-	1	1
55 +	-	-	-	-	-	-	-	-	-	-
nezjištěno	-	-	-	-	-	-	-	-	-	-
celkem	-	-	2	4	10	7	6	29	1	30
Úhrnem										
- 19	4	-	-	-	-	-	-	4	-	4
20 - 24	24	5	-	9	-	-	-	38	-	38
25 - 29	27	4	1	21	14	6	2	75	-	75
30 - 34	5	4	7	9	17	8	1	51	-	51
35 - 39	2	2	8	-	3	4	2	21	3	24
40 - 44	1	-	6	-	-	2	1	10	5	15
45 - 49	-	-	3	-	-	1	-	4	4	8
50 - 54	-	-	3	-	-	-	-	3	6	9
55 +	-	-	1	-	1	-	-	2	11	13
nezjištěno	-	-	-	-	-	-	-	-	-	-
celkem	63	15	29	39	35	21	6	208	29	237

7. Ženy s nezjištěnou ekonomickou aktivitou

Tab. č. 171 Ženy se závislými dětmi podle věku závislých dětí,
podle počtu závislých dětí, věku ženy a podle ekonomické aktivity
a rodinného stavu

Litomyšl

Počet závislých dětí, věk ženy	Věk dětí do 15 let bez ohledu na počet závislých dětí 15letých a starších							Ženy s dětmi do 15 let	Ženy jen s dětmi 15letými a staršími	Úhrn žen se závislými dětmi
	0 - 2	3 - 5	6 - 14	0 - 2 a 3 - 5	0 - 2 a 6 - 14	3 - 5 a 6 - 14	0 - 2, 3 - 5 a 6 - 14			
1										
- 19	-	-	-	x	x	x	x	-	-	-
20 - 24	-	-	-	x	x	x	x	-	-	-
25 - 29	-	1	-	x	x	x	x	1	-	1
30 - 34	-	-	-	x	x	x	x	-	-	-
35 - 39	-	-	-	x	x	x	x	-	-	-
40 - 44	-	-	-	x	x	x	x	-	-	-
45 - 49	-	-	-	x	x	x	x	-	-	-
50 - 54	-	-	-	x	x	x	x	-	-	-
55 +	-	-	-	x	x	x	x	-	-	-
nezjištěno	-	-	-	x	x	x	x	-	-	-
celkem	-	1	-	x	x	x	x	1	-	1
2										
- 19	-	-	-	-	-	-	x	-	-	-
20 - 24	-	-	-	-	-	-	x	-	-	-
25 - 29	-	1	-	-	-	-	x	1	-	1
30 - 34	-	-	-	-	-	-	x	-	-	-
35 - 39	-	-	-	-	-	-	x	-	-	-
40 - 44	-	-	-	-	-	-	x	-	-	-
45 - 49	-	-	-	-	-	-	x	-	-	-
50 - 54	-	-	-	-	-	-	x	-	-	-
55 +	-	-	-	-	-	-	x	-	-	-
nezjištěno	-	-	-	-	-	-	x	-	-	-
celkem	-	1	-	-	-	-	x	1	-	1
3+										
- 19	-	-	-	-	-	-	-	-	-	-
20 - 24	-	-	-	-	-	-	-	-	-	-
25 - 29	-	-	-	-	-	-	-	-	-	-
30 - 34	-	-	-	-	-	-	-	-	-	-
35 - 39	-	-	-	-	-	-	-	-	-	-
40 - 44	-	-	-	-	-	-	-	-	-	-
45 - 49	-	-	-	-	-	-	-	-	-	-
50 - 54	-	-	-	-	-	-	-	-	-	-
55 +	-	-	-	-	-	-	-	-	-	-
nezjištěno	-	-	-	-	-	-	-	-	-	-
celkem	-	-	-	-	-	-	-	-	-	-
Úhrnem										
- 19	-	-	-	-	-	-	-	-	-	-
20 - 24	-	-	-	-	-	-	-	-	-	-
25 - 29	-	2	-	-	-	-	-	2	-	2
30 - 34	-	-	-	-	-	-	-	-	-	-
35 - 39	-	-	-	-	-	-	-	-	-	-
40 - 44	-	-	-	-	-	-	-	-	-	-
45 - 49	-	-	-	-	-	-	-	-	-	-
50 - 54	-	-	-	-	-	-	-	-	-	-
55 +	-	-	-	-	-	-	-	-	-	-
nezjištěno	-	-	-	-	-	-	-	-	-	-
celkem	-	2	-	-	-	-	-	2	-	2

8. Ženy úhrnem

Tab. č. 171 Ženy se závislými dětmi podle věku závislých dětí,
podle počtu závislých dětí, věku ženy a podle ekonomické aktivity
a rodinného stavu

Litomyšl

Počet závislých dětí, věk ženy	Věk dětí do 15 let bez ohledu na počet závislých dětí 15letých a starších							Ženy s dětmi do 15 let	Ženy jen s dětmi 15letými a staršími	Úhrn žen se závislými dětmi
	0 - 2	3 - 5	6 - 14	0 - 2 a 3 - 5	0 - 2 a 6 - 14	3 - 5 a 6 - 14	0 - 2, 3 - 5 a 6 - 14			
1										
- 19	4	-	-	x	x	x	x	4	-	4
20 - 24	40	16	1	x	x	x	x	57	-	57
25 - 29	53	28	42	x	x	x	x	123	-	123
30 - 34	8	16	48	x	x	x	x	72	-	72
35 - 39	1	5	30	x	x	x	x	36	25	61
40 - 44	2	2	28	x	x	x	x	32	79	111
45 - 49	-	1	29	x	x	x	x	30	100	130
50 - 54	-	-	16	x	x	x	x	16	59	75
55 +	-	-	2	x	x	x	x	2	20	22
nezjištěno	-	-	-	x	x	x	x	-	-	-
celkem	108	68	196	x	x	x	x	372	283	655
2										
- 19	-	-	-	-	-	-	x	-	-	-
20 - 24	3	1	-	10	-	1	x	15	-	15
25 - 29	5	6	18	31	22	32	x	114	-	114
30 - 34	2	1	108	19	16	37	x	183	-	183
35 - 39	2	3	132	-	2	9	x	148	36	184
40 - 44	-	2	69	-	-	3	x	74	61	135
45 - 49	-	-	18	-	-	2	x	20	35	55
50 - 54	-	-	1	-	-	-	x	1	5	6
55 +	-	-	-	-	1	-	x	1	-	1
nezjištěno	-	-	-	-	-	-	x	-	-	-
celkem	12	13	346	60	41	84	x	556	137	693
3+										
- 19	-	-	-	-	-	-	-	-	-	-
20 - 24	-	-	-	1	-	-	-	1	-	1
25 - 29	-	-	-	2	3	3	6	14	-	14
30 - 34	-	-	11	1	16	10	1	39	-	39
35 - 39	1	1	28	1	5	10	4	50	1	51
40 - 44	-	4	16	-	-	1	1	22	1	23
45 - 49	-	-	5	-	-	1	-	6	1	7
50 - 54	-	-	-	-	-	-	-	-	1	1
55 +	-	-	-	-	-	-	-	-	-	-
nezjištěno	-	-	-	-	-	-	-	-	-	-
celkem	1	5	60	5	24	25	12	132	4	136
Úhrnem										
- 19	4	-	-	-	-	-	-	4	-	4
20 - 24	43	17	1	11	-	1	-	73	-	73
25 - 29	58	34	60	33	25	35	6	251	-	251
30 - 34	10	17	167	20	32	47	1	294	-	294
35 - 39	4	9	190	1	7	19	4	234	62	296
40 - 44	2	8	113	-	-	4	1	128	141	269
45 - 49	-	1	52	-	-	3	-	56	136	192
50 - 54	-	-	17	-	-	-	-	17	65	82
55 +	-	-	2	-	1	-	-	3	20	23
nezjištěno	-	-	-	-	-	-	-	-	-	-
celkem	121	86	602	65	65	109	12	1060	424	1484

Tab. č. 172 Ekonomicky aktivní ženy se závislými dětmi podle rodinného stavu, věku nejmladšího dítěte a podle počtu závislých dětí a věku ženy

Litomyšl

Počet závislých dětí, věk ženy	Počet ekonomicky aktivních žen														úhrnem
	zaměstnaných							nezaměstnaných							
	vdaných					ostatních	celkem	vdaných					ostatních	celkem	
	celkem	s věkem nejmladšího dítěte						celkem	s věkem nejmladšího dítěte						
0 - 2		3 - 5	6 - 14	15+	0 - 2	3 - 5	6 - 14		15+						
1															
- 19	-	-	-	-	-	-	-	-	-	-	-	-	-	-	-
20 - 24	22	13	9	-	-	5	27	2	-	1	1	-	-	3	30
25 - 29	59	21	21	17	-	18	77	9	1	2	6	-	8	17	94
30 - 34	39	3	10	26	-	10	49	4	-	2	2	-	6	10	59
35 - 39	30	-	3	13	14	21	51	2	-	-	1	-	3	5	56
40 - 44	76	1	1	19	55	19	95	1	-	-	-	1	7	8	103
45 - 49	95	-	-	18	77	27	122	-	-	-	-	-	2	2	124
50 - 54	56	-	-	10	46	6	62	5	-	-	3	2	1	6	68
55+	5	-	-	-	5	5	10	-	-	-	-	-	-	-	10
nezjištěno	-	-	-	-	-	-	-	-	-	-	-	-	-	-	-
celkem	382	38	44	103	197	111	493	23	1	5	13	4	28	51	544
2															
- 19	-	-	-	-	-	-	-	-	-	-	-	-	-	-	-
20 - 24	2	2	-	-	-	3	5	-	-	-	-	-	-	-	5
25 - 29	59	22	25	12	-	6	65	5	-	3	2	-	3	8	73
30 - 34	133	18	27	88	-	9	142	7	-	3	4	-	6	13	155
35 - 39	144	3	8	105	28	19	163	4	-	1	2	1	7	11	174
40 - 44	110	-	1	59	50	13	123	6	-	1	3	2	1	7	130
45 - 49	47	-	1	14	32	4	51	1	-	-	1	-	1	2	53
50 - 54	5	-	-	-	5	-	5	-	-	-	-	-	-	-	5
55+	-	-	-	-	-	-	-	-	-	-	-	-	-	-	-
nezjištěno	-	-	-	-	-	-	-	-	-	-	-	-	-	-	-
celkem	500	45	62	278	115	54	554	23	-	8	12	3	18	41	595
3+															
- 19	-	-	-	-	-	-	-	-	-	-	-	-	-	-	-
20 - 24	-	-	-	-	-	-	-	-	-	-	-	-	-	-	-
25 - 29	5	5	-	-	-	1	6	-	-	-	-	-	1	1	7
30 - 34	21	6	7	8	-	4	25	3	-	1	2	-	1	4	29
35 - 39	34	6	6	22	-	3	37	5	-	1	4	-	-	5	42
40 - 44	20	-	5	14	1	-	20	1	-	-	1	-	-	1	21
45 - 49	7	-	1	5	1	-	7	-	-	-	-	-	-	-	7
50 - 54	-	-	-	-	-	-	-	-	-	-	-	-	-	-	-
55+	-	-	-	-	-	-	-	-	-	-	-	-	-	-	-
nezjištěno	-	-	-	-	-	-	-	-	-	-	-	-	-	-	-
celkem	87	17	19	49	2	8	95	9	-	2	7	-	2	11	106
Úhrnem															
- 19	-	-	-	-	-	-	-	-	-	-	-	-	-	-	-
20 - 24	24	15	9	-	-	8	32	2	-	1	1	-	1	3	35
25 - 29	123	48	46	29	-	25	148	14	1	5	8	-	12	26	174
30 - 34	193	27	44	122	-	23	216	14	-	6	8	-	13	27	243
35 - 39	208	9	17	140	42	43	251	11	-	2	7	2	10	21	272
40 - 44	206	1	7	92	106	32	238	8	-	1	4	3	8	16	254
45 - 49	149	-	2	37	110	31	180	1	-	-	1	-	3	4	184
50 - 54	61	-	-	10	51	6	67	5	-	-	3	2	1	6	73
55+	5	-	-	-	5	5	10	-	-	-	-	-	-	-	10
nezjištěno	-	-	-	-	-	-	-	-	-	-	-	-	-	-	-
celkem	969	100	125	430	314	173	1142	55	1	15	32	7	48	103	1245

Tab. č. 173 Osoby žijící v manželství podle pořadí manželství
a faktická manželství společně bydlících osob podle rodinného stavu,
podle pohlaví a věku

Litomyšl

Pohlaví, věk	Osoby žijící v manželství							Faktická manželství společně bydlících osob						
	pořadí manželství					celkem	z toho oboustranně 1. manželství	svobodní (-é)	ženatí vdané	rozvedení (-é)	ovdovělí (-é)	nezjištěno	celkem	z toho oboustranně svobodní
	1.	2.	3.	4.+	nezjištěno									
Muži														
15 - 19	-	-	-	-	-	-	-	2	-	-	-	-	2	2
20 - 24	20	-	-	-	-	20	20	10	-	1	-	-	11	10
25 - 29	164	5	-	-	1	170	160	14	-	3	-	-	17	12
30 - 34	191	10	-	-	2	203	186	6	-	6	-	-	12	3
35 - 39	201	16	-	-	6	223	194	4	-	6	-	-	10	1
40 - 44	233	21	2	-	3	259	218	1	-	4	-	-	5	-
45 - 49	284	24	1	-	4	313	277	2	-	13	1	-	16	-
50 - 54	262	30	4	-	15	311	266	1	-	8	2	-	11	-
55 - 59	193	31	3	1	7	235	190	-	-	3	1	-	4	-
60 - 64	169	17	-	-	2	188	164	1	-	5	-	-	6	-
65 - 69	159	15	1	-	5	180	164	1	-	3	-	-	4	1
70+	211	23	4	1	8	247	213	-	-	3	4	-	7	-
nezjištěno	-	-	-	-	-	-	-	-	-	-	-	-	-	-
celkem	2087	192	15	2	53	2349	2052	42	-	55	8	-	105	29
Ženy														
15 - 19	2	-	-	-	-	2	2	3	-	-	-	-	3	3
20 - 24	56	2	-	-	1	59	51	14	-	-	-	-	14	10
25 - 29	215	4	-	-	2	221	200	15	-	7	-	-	22	15
30 - 34	238	16	1	-	-	255	227	3	1	7	-	-	11	-
35 - 39	211	26	1	-	-	238	200	1	-	3	4	-	8	-
40 - 44	238	23	-	-	1	262	231	-	-	9	2	-	11	-
45 - 49	267	34	2	-	2	305	263	-	-	8	3	-	11	-
50 - 54	270	32	1	1	4	308	257	-	-	4	-	-	4	-
55 - 59	197	16	-	-	1	214	191	-	-	5	1	-	6	-
60 - 64	169	16	2	-	1	188	161	-	-	2	2	-	4	-
65 - 69	139	9	1	-	2	151	138	-	-	2	4	-	6	-
70+	132	12	-	-	1	145	130	1	-	2	2	-	5	1
nezjištěno	1	-	-	-	-	1	1	-	-	-	-	-	-	-
celkem	2135	190	8	1	15	2349	2052	37	1	49	18	-	105	29

1. Rodinné domy

Tab. č. 250 Trvale obydlené domy s byty podle období výstavby nebo rekonstrukce, podle počtu bytů, technického vybavení, počtu nadzemních podlaží, materiálu nosných zdí a podle druhu domu

Litomyšl

Trvale obydlené domy s byty a jejich vybavení	Období výstavby nebo rekonstrukce										Trvale obydlené domy celkem
	do r. 1899	1900 - 1919	1920 - 1945	1946 - 1960	1961 - 1970	1971 - 1980	1981 - 1990	1991 - 1995	1996 a později	nezjištěno	
1. Trvale obydlené domy											
celkem	131	76	238	70	204	384	270	62	104	6	1545
v %	8,5	4,9	15,4	4,5	13,2	24,9	17,5	4,0	6,7	0,4	100,0
v nich počet: bytů trvale obydlených	165	89	269	78	230	475	290	75	125	8	1804
bytů neobydlených	6	7	8	-	2	10	2	2	7	-	44
2. V trvale obydlených bytech											
obytná plocha (v tis. m2)	9	5	15	4	14	32	24	5	10	0	119
celková plocha (v tis. m2)	14	7	24	7	22	50	37	9	15	0	187
obyt. míst. 4 m2 a více podl. plochy	451	238	818	236	809	1836	1315	278	486	18	6485
obyt. míst. 8 m2 a více podl. plochy	425	222	780	223	767	1722	1241	265	448	16	6109
hospodařící domácnosti	181	96	302	82	260	533	327	82	132	8	2003
cenzové domácnosti	184	98	307	84	270	549	335	84	133	8	2052
osoby bydlící v bytech	443	219	675	209	625	1501	1107	266	388	21	5454
3. Podíl (%) v trvale obydlených bytech											
obytné plochy	7,7	3,8	12,9	3,7	11,5	27,0	20,1	4,6	8,3	0,3	100,0
celkové plochy	7,7	3,9	12,7	3,9	11,8	26,8	20,0	4,6	8,3	0,3	100,0
obyt. míst. 4 m2 a více podl. plochy	7,0	3,7	12,6	3,6	12,5	28,3	20,3	4,3	7,5	0,3	100,0
obyt. míst. 8 m2 a více podl. plochy	7,0	3,6	12,8	3,7	12,6	28,2	20,3	4,3	7,3	0,3	100,0
hospodařících domácností	9,0	4,8	15,1	4,1	13,0	26,6	16,3	4,1	6,6	0,4	100,0
cenzových domácností	9,0	4,8	15,0	4,1	13,2	26,8	16,3	4,1	6,5	0,4	100,0
osob bydlících v bytech	8,1	4,0	12,4	3,8	11,5	27,5	20,3	4,9	7,1	0,4	100,0
4. Domy s počtem všech bytů											
1	99	59	202	62	176	284	250	47	78	4	1261
2	24	14	33	8	28	99	18	15	24	2	265
3	8	3	3	-	-	1	2	-	2	-	19
4	-	-	-	-	-	-	-	-	-	-	-
5 - 9	-	-	-	-	-	-	-	-	-	-	-
10 - 19	-	-	-	-	-	-	-	-	-	-	-
20 - 49	-	-	-	-	-	-	-	-	-	-	-
50+	-	-	-	-	-	-	-	-	-	-	-
celkem	131	76	238	70	204	384	270	62	104	6	1545
5. Podíl (%) domů s počtem všech bytů											
1	75,6	77,6	84,9	88,6	86,3	74,0	92,6	75,8	75,0	66,7	81,6
2	18,3	18,4	13,9	11,4	13,7	25,8	6,7	24,2	23,1	33,3	17,2
3	6,1	3,9	1,3	-	-	0,3	0,7	-	1,9	-	1,2
4	-	-	-	-	-	-	-	-	-	-	-
5 - 9	-	-	-	-	-	-	-	-	-	-	-
10 - 19	-	-	-	-	-	-	-	-	-	-	-
20 - 49	-	-	-	-	-	-	-	-	-	-	-
50+	-	-	-	-	-	-	-	-	-	-	-
celkem	100,0	100,0	100,0	100,0	100,0	100,0	100,0	100,0	100,0	100,0	100,0

1. Rodinné domy

Tab. č. 250 Trvale obydlené domy s byty podle období výstavby nebo rekonstrukce, podle počtu bytů, technického vybavení, počtu nadzemních podlaží, materiálu nosných zdí a podle druhu domu

Litomyšl

Trvale obydlené domy s byty a jejich vybavení	Období výstavby nebo rekonstrukce										Trvale obydlené domy celkem	
	do r. 1899	1900 - 1919	1920 - 1945	1946 - 1960	1961 - 1970	1971 - 1980	1981 - 1990	1991 - 1995	1996 a později	nezjištěno		
6. Plyn												
z veřejné sítě	81	49	177	37	157	338	248	56	96	2	1241	
z domovního zásobníku	1	-	3	-	-	1	-	-	-	-	5	
bez plynu	49	27	58	33	47	45	22	6	8	3	298	
nezjištěno	-	-	-	-	-	-	-	-	-	1	1	
celkem	131	76	238	70	204	384	270	62	104	6	1545	
7. Podíl (%) domů s plynem												
z veřejné sítě	61,8	64,5	74,4	52,9	77,0	88,0	91,9	90,3	92,3	33,3	80,3	
z domovního zásobníku	0,8	-	1,3	-	-	0,3	-	-	-	-	0,3	
bez plynu	37,4	35,5	24,4	47,1	23,0	11,7	8,1	9,7	7,7	50,0	19,3	
nezjištěno	-	-	-	-	-	-	-	-	-	16,7	0,1	
celkem	100,0	100,0	100,0	100,0	100,0	100,0	100,0	100,0	100,0	100,0	100,0	
8. Vodovod												
v domě z veřejné sítě	127	76	235	70	203	383	270	61	100	5	1530	
v domě domácí	4	-	2	-	1	1	-	1	4	-	13	
domy s vodovodem celkem	131	76	237	70	204	384	270	62	104	5	1543	
mimo dům	-	-	-	-	-	-	-	-	-	-	-	
bez vodovodu	-	-	1	-	-	-	-	-	-	-	1	
nezjištěno	-	-	-	-	-	-	-	-	-	1	1	
úhrnem	131	76	238	70	204	384	270	62	104	6	1545	
z toho: plyn a voda v domě	82	49	180	37	157	339	248	56	96	2	1246	
9. Podíl (%) domů s vodovodem												
v domě z veřejné sítě	96,9	100,0	98,7	100,0	99,5	99,7	100,0	98,4	96,2	83,3	99,0	
v domě domácí	3,1	-	0,8	-	0,5	0,3	-	1,6	3,8	-	0,8	
domy s vodovodem celkem	100,0	100,0	99,6	100,0	100,0	100,0	100,0	100,0	100,0	83,3	99,9	
mimo dům	-	-	-	-	-	-	-	-	-	-	-	
bez vodovodu	-	-	0,4	-	-	-	-	-	-	-	0,1	
nezjištěno	-	-	-	-	-	-	-	-	-	16,7	0,1	
úhrnem	100,0	100,0	100,0	100,0	100,0	100,0	100,0	100,0	100,0	100,0	100,0	
z toho: plyn a voda v domě	62,6	64,5	75,6	52,9	77,0	88,3	91,9	90,3	92,3	33,3	80,6	
10. Kanalizace												
přípoj na kanalizační síť	99	52	181	41	150	312	218	47	82	3	1185	
domácí čistička odpadních vod	1	-	-	-	-	1	-	3	4	-	9	
žumpa, jímka	31	23	54	28	54	71	51	12	18	2	344	
bez kanalizace a jímky	-	1	1	-	-	-	-	-	-	-	2	
nezjištěno	-	-	2	1	-	-	1	-	-	1	5	
celkem	131	76	238	70	204	384	270	62	104	6	1545	
11. Podíl (%) domů s kanalizací												
přípoj na kanalizační síť	75,6	68,4	76,1	58,6	73,5	81,3	80,7	75,8	78,8	50,0	76,7	
domácí čistička odpadních vod	0,8	-	-	-	-	0,3	-	4,8	3,8	-	0,6	
žumpa, jímka	23,7	30,3	22,7	40,0	26,5	18,5	18,9	19,4	17,3	33,3	22,3	
bez kanalizace a jímky	-	1,3	0,4	-	-	-	-	-	-	-	0,1	
nezjištěno	-	-	0,8	1,4	-	-	0,4	-	-	16,7	0,3	
celkem	100,0	100,0	100,0	100,0	100,0	100,0	100,0	100,0	100,0	100,0	100,0	

1. Rodinné domy

Tab. č. 250 Trvale obydlené domy s byty podle období výstavby nebo rekonstrukce, podle počtu bytů, technického vybavení, počtu nadzemních podlaží, materiálu nosných zdí a podle druhu domu

Litomyšl

Trvale obydlené domy s byty a jejich vybavení	Období výstavby nebo rekonstrukce										Trvale obydlené domy celkem
	do r. 1899	1900 - 1919	1920 - 1945	1946 - 1960	1961 - 1970	1971 - 1980	1981 - 1990	1991 - 1995	1996 a později	nezjištěno	
12. Ústřední topení											
dálkové topení	-	1	-	-	-	-	-	-	-	-	1
z toho na pevná paliva	-	1	-	-	-	-	-	-	-	-	1
bloková kotelna	2	-	-	-	-	-	-	-	-	-	2
z toho na pevná paliva	1	-	-	-	-	-	-	-	-	-	1
kotelna v domě	51	37	112	39	150	349	244	45	83	3	1113
z toho na pevná paliva	12	8	14	17	33	36	17	5	9	1	152
na plyn	37	29	95	21	114	305	225	40	73	1	940
bez dálkového a ústředního topení	78	38	126	31	54	35	25	17	21	2	427
nezjištěno	-	-	-	-	-	-	1	-	-	1	2
celkem	131	76	238	70	204	384	270	62	104	6	1545
13. Podíl (%) domů podle ústředního topení											
dálkové topení	-	1,3	-	-	-	-	-	-	-	-	0,1
z toho na pevná paliva	-	1,3	-	-	-	-	-	-	-	-	0,1
bloková kotelna	1,5	-	-	-	-	-	-	-	-	-	0,1
z toho na pevná paliva	0,8	-	-	-	-	-	-	-	-	-	0,1
kotelna v domě	38,9	48,7	47,1	55,7	73,5	90,9	90,4	72,6	79,8	50,0	72,0
z toho na pevná paliva	9,2	10,5	5,9	24,3	16,2	9,4	6,3	8,1	8,7	16,7	9,8
na plyn	28,2	38,2	39,9	30,0	55,9	79,4	83,3	64,5	70,2	16,7	60,8
bez dálkového a ústředního topení	59,5	50,0	52,9	44,3	26,5	9,1	9,3	27,4	20,2	33,3	27,6
nezjištěno	-	-	-	-	-	-	0,4	-	-	16,7	0,1
celkem	100,0	100,0	100,0	100,0	100,0	100,0	100,0	100,0	100,0	100,0	100,0
14. Nadzemní podlaží											
1	64	48	94	38	78	60	44	11	14	2	453
2	52	25	135	31	121	318	216	46	80	3	1027
3	15	3	9	1	4	6	10	5	10	-	63
4	-	-	-	-	-	-	-	-	-	-	-
5	-	-	-	-	-	-	-	-	-	-	-
6 - 8	-	-	-	-	-	-	-	-	-	-	-
9 - 12	-	-	-	-	-	-	-	-	-	-	-
13 a více	-	-	-	-	-	-	-	-	-	-	-
nezjištěno	-	-	-	-	1	-	-	-	-	1	2
celkem	131	76	238	70	204	384	270	62	104	6	1545
15. Podíl (%) domů s nadzemním podlažím											
1	48,9	63,2	39,5	54,3	38,2	15,6	16,3	17,7	13,5	33,3	29,3
2	39,7	32,9	56,7	44,3	59,3	82,8	80,0	74,2	76,9	50,0	66,5
3	11,5	3,9	3,8	1,4	2,0	1,6	3,7	8,1	9,6	-	4,1
4	-	-	-	-	-	-	-	-	-	-	-
5	-	-	-	-	-	-	-	-	-	-	-
6 - 8	-	-	-	-	-	-	-	-	-	-	-
9 - 12	-	-	-	-	-	-	-	-	-	-	-
13 a více	-	-	-	-	-	-	-	-	-	-	-
nezjištěno	-	-	-	-	0,5	-	-	-	-	16,7	0,1
celkem	100,0	100,0	100,0	100,0	100,0	100,0	100,0	100,0	100,0	100,0	100,0

1. Rodinné domy

Tab. č. 250 Trvale obydlené domy s byty podle období výstavby nebo rekonstrukce, podle počtu bytů, technického vybavení, počtu nadzemních podlaží, materiálu nosných zdí a podle druhu domu

Litomyšl

Trvale obydlené domy s byty a jejich vybavení	Období výstavby nebo rekonstrukce										Trvale obydlené domy celkem	
	do r. 1899	1900 - 1919	1920 - 1945	1946 - 1960	1961 - 1970	1971 - 1980	1981 - 1990	1991 - 1995	1996 a později	nezjištěno		
16. Výtah v domě se 4+ nadz. podlažími	-	-	-	-	-	-	-	-	-	-	-	-
17. Podíl (%) domů se 4+ nadz. podlažími s výtahem	X	X	X	X	X	X	X	X	X	X	X	X
18. Materiál nosných zdí												
cihly, tvárnice, cihlové bloky	8	27	163	32	156	327	235	47	70	-	-	1065
kámen	30	6	2	4	2	-	-	-	-	-	-	44
kámen a cihly	87	42	70	31	44	32	24	15	24	3	3	372
sténové panely	-	-	-	-	1	7	1	-	1	1	1	11
nepálené cihly	-	1	-	-	-	-	-	-	-	-	-	1
dřevo	-	-	1	-	-	4	3	-	-	-	-	8
jiné kombinace materiálů a ostatní	6	-	2	3	1	14	7	-	8	1	1	42
nezjištěno	-	-	-	-	-	-	-	-	1	1	1	2
celkem	131	76	238	70	204	384	270	62	104	6	6	1545
19. Podíl (%) domů podle materiálu nosných zdí												
cihly, tvárnice, cihlové bloky	6,1	35,5	68,5	45,7	76,5	85,2	87,0	75,8	67,3	-	-	68,9
kámen	22,9	7,9	0,8	5,7	1,0	-	-	-	-	-	-	2,8
kámen a cihly	66,4	55,3	29,4	44,3	21,6	8,3	8,9	24,2	23,1	50,0	50,0	24,1
sténové panely	-	-	-	-	0,5	1,8	0,4	-	1,0	16,7	16,7	0,7
nepálené cihly	-	1,3	-	-	-	-	-	-	-	-	-	0,1
dřevo	-	-	0,4	-	-	1,0	1,1	-	-	-	-	0,5
jiné kombinace materiálů a ostatní	4,6	-	0,8	4,3	0,5	3,6	2,6	-	7,7	16,7	16,7	2,7
nezjištěno	-	-	-	-	-	-	-	-	1,0	16,7	16,7	0,1
celkem	100,0	100,0	100,0	100,0	100,0	100,0	100,0	100,0	100,0	100,0	100,0	100,0

2. Bytové domy

Tab. č. 250 Trvale obydlené domy s byty podle období výstavby nebo rekonstrukce, podle počtu bytů, technického vybavení, počtu nadzemních podlaží, materiálu nosných zdí a podle druhu domu

Litomyšl

Trvale obydlené domy s byty a jejich vybavení	Období výstavby nebo rekonstrukce										Trvale obydlené domy celkem
	do r. 1899	1900 - 1919	1920 - 1945	1946 - 1960	1961 - 1970	1971 - 1980	1981 - 1990	1991 - 1995	1996 a později	nezjištěno	
1. Trvale obydlené domy											
celkem	19	7	14	45	46	55	17	17	14	3	237
v %	8,0	3,0	5,9	19,0	19,4	23,2	7,2	7,2	5,9	1,3	100,0
v nich počet: bytů trvale obydlených	70	19	72	255	351	598	97	183	154	8	1807
bytů neobydlených	8	7	11	16	16	38	4	23	20	1	144
2. V trvale obydlených bytech											
obytná plocha (v tis. m2)	3	1	3	9	15	24	4	8	5	0	73
celková plocha (v tis. m2)	5	1	5	15	22	37	7	12	8	0	112
obyt. míst. 4 m2 a více podl. plochy	151	31	154	569	931	1456	258	437	241	19	4247
obyt. míst. 8 m2 a více podl. plochy	145	30	150	565	916	1444	258	435	230	18	4191
hospodařící domácnosti	78	20	77	283	370	646	100	192	158	8	1932
cenzové domácnosti	79	20	77	285	370	655	101	192	158	8	1945
osoby bydlící v bytech	152	32	158	601	827	1528	334	550	311	21	4514
3. Podíl (%) v trvale obydlených bytech											
obytné plochy	4,2	1,1	4,3	12,7	20,0	33,5	6,1	10,9	6,8	0,4	100,0
celkové plochy	4,3	1,2	4,6	13,6	19,2	33,4	5,8	10,7	6,7	0,4	100,0
obyt. míst. 4 m2 a více podl. plochy	3,6	0,7	3,6	13,4	21,9	34,3	6,1	10,3	5,7	0,4	100,0
obyt. míst. 8 m2 a více podl. plochy	3,5	0,7	3,6	13,5	21,9	34,5	6,2	10,4	5,5	0,4	100,0
hospodařících domácností	4,0	1,0	4,0	14,6	19,2	33,4	5,2	9,9	8,2	0,4	100,0
cenzových domácností	4,1	1,0	4,0	14,7	19,0	33,7	5,2	9,9	8,1	0,4	100,0
osob bydlících v bytech	3,4	0,7	3,5	13,3	18,3	33,9	7,4	12,2	6,9	0,5	100,0
4. Domy s počtem všech bytů											
1	-	-	-	-	-	-	-	-	-	-	-
2	3	2	2	-	1	1	-	2	1	-	12
3	4	1	1	1	1	-	1	1	1	3	14
4	7	2	3	4	3	1	6	1	-	-	27
5 - 9	5	2	8	39	38	31	10	3	9	-	145
10 - 19	-	-	-	1	2	13	-	7	-	-	23
20 - 49	-	-	-	-	1	9	-	3	3	-	16
50+	-	-	-	-	-	-	-	-	-	-	-
celkem	19	7	14	45	46	55	17	17	14	3	237
5. Podíl (%) domů s počtem všech bytů											
1	-	-	-	-	-	-	-	-	-	-	-
2	15,8	28,6	14,3	-	2,2	1,8	-	11,8	7,1	-	5,1
3	21,1	14,3	7,1	2,2	2,2	-	5,9	5,9	7,1	100,0	5,9
4	36,8	28,6	21,4	8,9	6,5	1,8	35,3	5,9	-	-	11,4
5 - 9	26,3	28,6	57,1	86,7	82,6	56,4	58,8	17,6	64,3	-	61,2
10 - 19	-	-	-	2,2	4,3	23,6	-	41,2	-	-	9,7
20 - 49	-	-	-	-	2,2	16,4	-	17,6	21,4	-	6,8
50+	-	-	-	-	-	-	-	-	-	-	-
celkem	100,0	100,0	100,0	100,0	100,0	100,0	100,0	100,0	100,0	100,0	100,0

2. Bytové domy

Tab. č. 250 Trvale obydlené domy s byty podle období výstavby nebo rekonstrukce, podle počtu bytů, technického vybavení, počtu nadzemních podlaží, materiálu nosných zdí a podle druhu domu

Litomyšl

Trvale obydlené domy s byty a jejich vybavení	Období výstavby nebo rekonstrukce										Trvale obydlené domy celkem
	do r. 1899	1900 - 1919	1920 - 1945	1946 - 1960	1961 - 1970	1971 - 1980	1981 - 1990	1991 - 1995	1996 a později	nezjištěno	
6. Plyn											
z veřejné sítě	12	6	11	45	45	37	16	16	14	1	203
z domovního zásobníku	-	-	-	-	-	-	-	-	-	-	-
bez plynu	7	1	3	-	1	18	1	1	-	2	34
nezjištěno	-	-	-	-	-	-	-	-	-	-	-
celkem	19	7	14	45	46	55	17	17	14	3	237
7. Podíl (%) domů s plynem											
z veřejné sítě	63,2	85,7	78,6	100,0	97,8	67,3	94,1	94,1	100,0	33,3	85,7
z domovního zásobníku	-	-	-	-	-	-	-	-	-	-	-
bez plynu	36,8	14,3	21,4	-	2,2	32,7	5,9	5,9	-	66,7	14,3
nezjištěno	-	-	-	-	-	-	-	-	-	-	-
celkem	100,0	100,0	100,0	100,0	100,0	100,0	100,0	100,0	100,0	100,0	100,0
8. Vodovod											
v domě z veřejné sítě	19	7	14	45	46	55	17	17	14	3	237
v domě domácí	-	-	-	-	-	-	-	-	-	-	-
domy s vodovodem celkem	19	7	14	45	46	55	17	17	14	3	237
mimo dům	-	-	-	-	-	-	-	-	-	-	-
bez vodovodu	-	-	-	-	-	-	-	-	-	-	-
nezjištěno	-	-	-	-	-	-	-	-	-	-	-
úhrnem	19	7	14	45	46	55	17	17	14	3	237
z toho: plyn a voda v domě	12	6	11	45	45	37	16	16	14	1	203
9. Podíl (%) domů s vodovodem											
v domě z veřejné sítě	100,0	100,0	100,0	100,0	100,0	100,0	100,0	100,0	100,0	100,0	100,0
v domě domácí	-	-	-	-	-	-	-	-	-	-	-
domy s vodovodem celkem	100,0	100,0	100,0	100,0	100,0	100,0	100,0	100,0	100,0	100,0	100,0
mimo dům	-	-	-	-	-	-	-	-	-	-	-
bez vodovodu	-	-	-	-	-	-	-	-	-	-	-
nezjištěno	-	-	-	-	-	-	-	-	-	-	-
úhrnem	100,0	100,0	100,0	100,0	100,0	100,0	100,0	100,0	100,0	100,0	100,0
z toho: plyn a voda v domě	63,2	85,7	78,6	100,0	97,8	67,3	94,1	94,1	100,0	33,3	85,7
10. Kanalizace											
přípoj na kanalizační síť	18	7	12	45	45	52	17	17	14	3	230
domácí čistička odpadních vod	-	-	-	-	1	-	-	-	-	-	1
žumpa, jímka	1	-	2	-	-	2	-	-	-	-	5
bez kanalizace a jímky	-	-	-	-	-	-	-	-	-	-	-
nezjištěno	-	-	-	-	-	1	-	-	-	-	1
celkem	19	7	14	45	46	55	17	17	14	3	237
11. Podíl (%) domů s kanalizací											
přípoj na kanalizační síť	94,7	100,0	85,7	100,0	97,8	94,5	100,0	100,0	100,0	100,0	97,0
domácí čistička odpadních vod	-	-	-	-	2,2	-	-	-	-	-	0,4
žumpa, jímka	5,3	-	14,3	-	-	3,6	-	-	-	-	2,1
bez kanalizace a jímky	-	-	-	-	-	-	-	-	-	-	-
nezjištěno	-	-	-	-	-	1,8	-	-	-	-	0,4
celkem	100,0	100,0	100,0	100,0	100,0	100,0	100,0	100,0	100,0	100,0	100,0

2. Bytové domy

Tab. č. 250 Trvale obydlené domy s byty podle období výstavby nebo rekonstrukce, podle počtu bytů, technického vybavení, počtu nadzemních podlaží, materiálu nosných zdí a podle druhu domu

Litomyšl

Trvale obydlené domy s byty a jejich vybavení	Období výstavby nebo rekonstrukce										Trvale obydlené domy celkem
	do r. 1899	1900 - 1919	1920 - 1945	1946 - 1960	1961 - 1970	1971 - 1980	1981 - 1990	1991 - 1995	1996 a později	nezjištěno	
12. Ústřední topení											
dálkové topení	-	-	-	-	3	21	1	9	1	-	35
z toho na pevná paliva	-	-	-	-	-	-	-	-	-	-	-
bloková kotelna	-	-	-	-	-	1	1	-	-	-	2
z toho na pevná paliva	-	-	-	-	-	-	-	-	-	-	-
kotelna v domě	6	-	2	-	4	4	2	4	11	1	34
z toho na pevná paliva	2	-	2	-	-	-	-	-	-	1	5
na plyn	4	-	-	-	4	4	2	3	11	-	28
bez dálkového a ústředního topení	13	7	12	45	39	29	13	4	2	1	165
nezjištěno	-	-	-	-	-	-	-	-	-	1	1
celkem	19	7	14	45	46	55	17	17	14	3	237
13. Podíl (%) domů podle ústředního topení											
dálkové topení	-	-	-	-	6,5	38,2	5,9	52,9	7,1	-	14,8
z toho na pevná paliva	-	-	-	-	-	-	-	-	-	-	-
bloková kotelna	-	-	-	-	-	1,8	5,9	-	-	-	0,8
z toho na pevná paliva	-	-	-	-	-	-	-	-	-	-	-
kotelna v domě	31,6	-	14,3	-	8,7	7,3	11,8	23,5	78,6	33,3	14,3
z toho na pevná paliva	10,5	-	14,3	-	-	-	-	-	-	33,3	2,1
na plyn	21,1	-	-	-	8,7	7,3	11,8	17,6	78,6	-	11,8
bez dálkového a ústředního topení	68,4	100,0	85,7	100,0	84,8	52,7	76,5	23,5	14,3	33,3	69,6
nezjištěno	-	-	-	-	-	-	-	-	-	33,3	0,4
celkem	100,0	100,0	100,0	100,0	100,0	100,0	100,0	100,0	100,0	100,0	100,0
14. Nadzemní podlaží											
1	-	-	1	-	-	1	-	-	-	-	2
2	8	4	4	6	6	6	8	2	1	-	45
3	9	2	7	19	13	4	1	3	1	3	62
4	2	1	2	13	17	11	5	2	9	-	62
5	-	-	-	7	6	20	3	2	3	-	41
6 - 8	-	-	-	-	3	12	-	3	-	-	18
9 - 12	-	-	-	-	-	1	-	5	-	-	6
13 a více	-	-	-	-	-	-	-	-	-	-	-
nezjištěno	-	-	-	-	1	-	-	-	-	-	1
celkem	19	7	14	45	46	55	17	17	14	3	237
15. Podíl (%) domů s nadzemním podlažím											
1	-	-	7,1	-	-	1,8	-	-	-	-	0,8
2	42,1	57,1	28,6	13,3	13,0	10,9	47,1	11,8	7,1	-	19,0
3	47,4	28,6	50,0	42,2	28,3	7,3	5,9	17,6	7,1	100,0	26,2
4	10,5	14,3	14,3	28,9	37,0	20,0	29,4	11,8	64,3	-	26,2
5	-	-	-	15,6	13,0	36,4	17,6	11,8	21,4	-	17,3
6 - 8	-	-	-	-	6,5	21,8	-	17,6	-	-	7,6
9 - 12	-	-	-	-	-	1,8	-	29,4	-	-	2,5
13 a více	-	-	-	-	-	-	-	-	-	-	-
nezjištěno	-	-	-	-	2,2	-	-	-	-	-	0,4
celkem	100,0	100,0	100,0	100,0	100,0	100,0	100,0	100,0	100,0	100,0	100,0

2. Bytové domy

Tab. č. 250 Trvale obydlené domy s byty podle období výstavby nebo rekonstrukce, podle počtu bytů, technického vybavení, počtu nadzemních podlaží, materiálu nosných zdí a podle druhu domu

Litomyšl

Trvale obydlené domy s byty a jejich vybavení	Období výstavby nebo rekonstrukce										Trvale obydlené domy celkem
	do r. 1899	1900 - 1919	1920 - 1945	1946 - 1960	1961 - 1970	1971 - 1980	1981 - 1990	1991 - 1995	1996 a později	nezjištěno	
16. Výtah v domě se 4+ nadz. podlažími	-	-	-	-	3	13	-	8	3	-	27
17. Podíl (%) domů se 4+ nadz. podlažími s výtahem	-	-	-	-	11,5	29,5	-	66,7	25,0	X	21,3
18. Materiál nosných zdí											
cihly, tvárnice, cihlové bloky	1	2	7	42	37	26	13	5	13	-	146
kámen	3	-	2	-	-	-	-	-	-	-	5
kámen a cihly	15	5	5	2	1	3	2	1	-	2	36
sténové panely	-	-	-	1	5	25	-	11	-	-	42
nepálené cihly	-	-	-	-	-	-	-	-	-	-	-
dřevo	-	-	-	-	-	-	-	-	-	-	-
jiné kombinace materiálů a ostatní	-	-	-	-	3	1	2	-	1	-	7
nezjištěno	-	-	-	-	-	-	-	-	-	1	1
celkem	19	7	14	45	46	55	17	17	14	3	237
19. Podíl (%) domů podle materiálu nosných zdí											
cihly, tvárnice, cihlové bloky	5,3	28,6	50,0	93,3	80,4	47,3	76,5	29,4	92,9	-	61,6
kámen	15,8	-	14,3	-	-	-	-	-	-	-	2,1
kámen a cihly	78,9	71,4	35,7	4,4	2,2	5,5	11,8	5,9	-	66,7	15,2
sténové panely	-	-	-	2,2	10,9	45,5	-	64,7	-	-	17,7
nepálené cihly	-	-	-	-	-	-	-	-	-	-	-
dřevo	-	-	-	-	-	-	-	-	-	-	-
jiné kombinace materiálů a ostatní	-	-	-	-	6,5	1,8	11,8	-	7,1	-	3,0
nezjištěno	-	-	-	-	-	-	-	-	-	33,3	0,4
celkem	100,0	100,0	100,0	100,0	100,0	100,0	100,0	100,0	100,0	100,0	100,0

3. Ostatní budovy

Tab. č. 250 Trvale obydlené domy s byty podle období výstavby nebo rekonstrukce, podle počtu bytů, technického vybavení, počtu nadzemních podlaží, materiálu nosných zdí a podle druhu domu

Litomyšl

Trvale obydlené domy s byty a jejich vybavení	Období výstavby nebo rekonstrukce										Trvale obydlené domy celkem
	do r. 1899	1900 - 1919	1920 - 1945	1946 - 1960	1961 - 1970	1971 - 1980	1981 - 1990	1991 - 1995	1996 a později	nezjištěno	
1. Trvale obydlené domy											
celkem	15	2	10	2	3	6	4	8	10	1	61
v %	24,6	3,3	16,4	3,3	4,9	9,8	6,6	13,1	16,4	1,6	100,0
v nich počet: bytů trvale obydlených	28	2	13	3	3	8	5	9	14	1	86
bytů neobydlených	3	-	6	-	1	1	-	2	1	-	14
2. V trvale obydlených bytech											
obytná plocha (v tis. m2)	1	0	1	0	0	0	0	0	1	0	5
celková plocha (v tis. m2)	2	0	1	0	0	1	0	1	2	0	8
obyt. míst. 4 m2 a více podl. plochy	66	10	37	8	7	24	12	28	44	2	238
obyt. míst. 8 m2 a více podl. plochy	65	10	35	8	7	24	12	25	41	2	229
hospodařící domácnosti	31	2	13	3	3	8	6	11	15	1	93
cenzové domácnosti	32	2	13	3	3	8	7	11	15	1	95
osoby bydlící v bytech	73	9	41	9	8	24	23	32	44	1	264
3. Podíl (%) v trvale obydlených bytech											
obytné plochy	30,4	3,6	14,5	2,8	2,8	9,8	5,5	9,8	20,0	0,8	100,0
celkové plochy	31,2	3,5	14,1	2,8	2,9	9,8	5,3	9,4	20,1	0,9	100,0
obyt. míst. 4 m2 a více podl. plochy	27,7	4,2	15,5	3,4	2,9	10,1	5,0	11,8	18,5	0,8	100,0
obyt. míst. 8 m2 a více podl. plochy	28,4	4,4	15,3	3,5	3,1	10,5	5,2	10,9	17,9	0,9	100,0
hospodařících domácností	33,3	2,2	14,0	3,2	3,2	8,6	6,5	11,8	16,1	1,1	100,0
cenzových domácností	33,7	2,1	13,7	3,2	3,2	8,4	7,4	11,6	15,8	1,1	100,0
osob bydlících v bytech	27,7	3,4	15,5	3,4	3,0	9,1	8,7	12,1	16,7	0,4	100,0
4. Domy s počtem všech bytů											
1	7	2	6	1	2	5	3	6	5	1	38
2	6	-	2	1	1	-	1	1	5	-	17
3	1	-	1	-	-	-	-	1	-	-	3
4	-	-	-	-	-	1	-	-	-	-	1
5 - 9	1	-	1	-	-	-	-	-	-	-	2
10 - 19	-	-	-	-	-	-	-	-	-	-	-
20 - 49	-	-	-	-	-	-	-	-	-	-	-
50+	-	-	-	-	-	-	-	-	-	-	-
celkem	15	2	10	2	3	6	4	8	10	1	61
5. Podíl (%) domů s počtem všech bytů											
1	46,7	100,0	60,0	50,0	66,7	83,3	75,0	75,0	50,0	100,0	62,3
2	40,0	-	20,0	50,0	33,3	-	25,0	12,5	50,0	-	27,9
3	6,7	-	10,0	-	-	-	-	12,5	-	-	4,9
4	-	-	-	-	-	16,7	-	-	-	-	1,6
5 - 9	6,7	-	10,0	-	-	-	-	-	-	-	3,3
10 - 19	-	-	-	-	-	-	-	-	-	-	-
20 - 49	-	-	-	-	-	-	-	-	-	-	-
50+	-	-	-	-	-	-	-	-	-	-	-
celkem	100,0	100,0	100,0	100,0	100,0	100,0	100,0	100,0	100,0	100,0	100,0

3. Ostatní budovy

Tab. č. 250 Trvale obydlené domy s byty podle období výstavby nebo rekonstrukce, podle počtu bytů, technického vybavení, počtu nadzemních podlaží, materiálu nosných zdí a podle druhu domu

Litomyšl

Trvale obydlené domy s byty a jejich vybavení	Období výstavby nebo rekonstrukce										Trvale obydlené domy celkem
	do r. 1899	1900 - 1919	1920 - 1945	1946 - 1960	1961 - 1970	1971 - 1980	1981 - 1990	1991 - 1995	1996 a později	nezjištěno	
6. Plyn											
z veřejné sítě	9	1	10	2	3	6	4	8	9	1	53
z domovního zásobníku	-	-	-	-	-	-	-	-	-	-	-
bez plynu	6	1	-	-	-	-	-	-	1	-	8
nezjištěno	-	-	-	-	-	-	-	-	-	-	-
celkem	15	2	10	2	3	6	4	8	10	1	61
7. Podíl (%) domů s plynem											
z veřejné sítě	60,0	50,0	100,0	100,0	100,0	100,0	100,0	100,0	90,0	100,0	86,9
z domovního zásobníku	-	-	-	-	-	-	-	-	-	-	-
bez plynu	40,0	50,0	-	-	-	-	-	-	10,0	-	13,1
nezjištěno	-	-	-	-	-	-	-	-	-	-	-
celkem	100,0	100,0	100,0	100,0	100,0	100,0	100,0	100,0	100,0	100,0	100,0
8. Vodovod											
v domě z veřejné sítě	13	2	10	2	3	6	4	8	10	1	59
v domě domácí	2	-	-	-	-	-	-	-	-	-	2
domy s vodovodem celkem	15	2	10	2	3	6	4	8	10	1	61
mimo dům	-	-	-	-	-	-	-	-	-	-	-
bez vodovodu	-	-	-	-	-	-	-	-	-	-	-
nezjištěno	-	-	-	-	-	-	-	-	-	-	-
úhrnem	15	2	10	2	3	6	4	8	10	1	61
z toho: plyn a voda v domě	9	1	10	2	3	6	4	8	9	1	53
9. Podíl (%) domů s vodovodem											
v domě z veřejné sítě	86,7	100,0	100,0	100,0	100,0	100,0	100,0	100,0	100,0	100,0	96,7
v domě domácí	13,3	-	-	-	-	-	-	-	-	-	3,3
domy s vodovodem celkem	100,0	100,0	100,0	100,0	100,0	100,0	100,0	100,0	100,0	100,0	100,0
mimo dům	-	-	-	-	-	-	-	-	-	-	-
bez vodovodu	-	-	-	-	-	-	-	-	-	-	-
nezjištěno	-	-	-	-	-	-	-	-	-	-	-
úhrnem	100,0	100,0	100,0	100,0	100,0	100,0	100,0	100,0	100,0	100,0	100,0
z toho: plyn a voda v domě	60,0	50,0	100,0	100,0	100,0	100,0	100,0	100,0	90,0	100,0	86,9
10. Kanalizace											
přípoj na kanalizační síť	9	2	10	-	3	6	4	8	9	1	52
domácí čistička odpadních vod	1	-	-	1	-	-	-	-	-	-	2
žumpa, jímka	5	-	-	1	-	-	-	-	1	-	7
bez kanalizace a jímky	-	-	-	-	-	-	-	-	-	-	-
nezjištěno	-	-	-	-	-	-	-	-	-	-	-
celkem	15	2	10	2	3	6	4	8	10	1	61
11. Podíl (%) domů s kanalizací											
přípoj na kanalizační síť	60,0	100,0	100,0	-	100,0	100,0	100,0	100,0	90,0	100,0	85,2
domácí čistička odpadních vod	6,7	-	-	50,0	-	-	-	-	-	-	3,3
žumpa, jímka	33,3	-	-	50,0	-	-	-	-	10,0	-	11,5
bez kanalizace a jímky	-	-	-	-	-	-	-	-	-	-	-
nezjištěno	-	-	-	-	-	-	-	-	-	-	-
celkem	100,0	100,0	100,0	100,0	100,0	100,0	100,0	100,0	100,0	100,0	100,0

3. Ostatní budovy

Tab. č. 250 Trvale obydlené domy s byty podle období výstavby nebo rekonstrukce, podle počtu bytů, technického vybavení, počtu nadzemních podlaží, materiálu nosných zdí a podle druhu domu

Litomyšl

Trvale obydlené domy s byty a jejich vybavení	Období výstavby nebo rekonstrukce										Trvale obydlené domy celkem
	do r. 1899	1900 - 1919	1920 - 1945	1946 - 1960	1961 - 1970	1971 - 1980	1981 - 1990	1991 - 1995	1996 a později	nezjištěno	
12. Ústřední topení											
dálkové topení	-	-	-	-	-	-	-	-	-	-	-
z toho na pevná paliva	-	-	-	-	-	-	-	-	-	-	-
bloková kotelna	-	-	-	-	-	-	-	-	1	-	1
z toho na pevná paliva	-	-	-	-	-	-	-	-	-	-	-
kotelna v domě	7	2	6	1	1	4	3	1	5	1	31
z toho na pevná paliva	2	1	-	-	-	-	1	-	1	-	5
na plyn	5	1	6	1	1	4	2	1	4	1	26
bez dálkového a ústředního topení	8	-	4	1	2	2	1	7	4	-	29
nezjištěno	-	-	-	-	-	-	-	-	-	-	-
celkem	15	2	10	2	3	6	4	8	10	1	61
13. Podíl (%) domů podle ústředního topení											
dálkové topení	-	-	-	-	-	-	-	-	-	-	-
z toho na pevná paliva	-	-	-	-	-	-	-	-	-	-	-
bloková kotelna	-	-	-	-	-	-	-	-	10,0	-	1,6
z toho na pevná paliva	-	-	-	-	-	-	-	-	-	-	-
kotelna v domě	46,7	100,0	60,0	50,0	33,3	66,7	75,0	12,5	50,0	100,0	50,8
z toho na pevná paliva	13,3	50,0	-	-	-	-	25,0	-	10,0	-	8,2
na plyn	33,3	50,0	60,0	50,0	33,3	66,7	50,0	12,5	40,0	100,0	42,6
bez dálkového a ústředního topení	53,3	-	40,0	50,0	66,7	33,3	25,0	87,5	40,0	-	47,5
nezjištěno	-	-	-	-	-	-	-	-	-	-	-
celkem	100,0	100,0	100,0	100,0	100,0	100,0	100,0	100,0	100,0	100,0	100,0
14. Nadzemní podlaží											
1	3	-	-	-	-	1	1	2	1	-	8
2	8	1	6	2	2	3	1	2	2	1	28
3	3	1	2	-	1	1	1	3	4	-	16
4	1	-	2	-	-	1	1	1	3	-	9
5	-	-	-	-	-	-	-	-	-	-	-
6 - 8	-	-	-	-	-	-	-	-	-	-	-
9 - 12	-	-	-	-	-	-	-	-	-	-	-
13 a více	-	-	-	-	-	-	-	-	-	-	-
nezjištěno	-	-	-	-	-	-	-	-	-	-	-
celkem	15	2	10	2	3	6	4	8	10	1	61
15. Podíl (%) domů s nadzemním podlažím											
1	20,0	-	-	-	-	16,7	25,0	25,0	10,0	-	13,1
2	53,3	50,0	60,0	100,0	66,7	50,0	25,0	25,0	20,0	100,0	45,9
3	20,0	50,0	20,0	-	33,3	16,7	25,0	37,5	40,0	-	26,2
4	6,7	-	20,0	-	-	16,7	25,0	12,5	30,0	-	14,8
5	-	-	-	-	-	-	-	-	-	-	-
6 - 8	-	-	-	-	-	-	-	-	-	-	-
9 - 12	-	-	-	-	-	-	-	-	-	-	-
13 a více	-	-	-	-	-	-	-	-	-	-	-
nezjištěno	-	-	-	-	-	-	-	-	-	-	-
celkem	100,0	100,0	100,0	100,0	100,0	100,0	100,0	100,0	100,0	100,0	100,0

3. Ostatní budovy

Tab. č. 250 Trvale obydlené domy s byty podle období výstavby nebo rekonstrukce, podle počtu bytů, technického vybavení, počtu nadzemních podlaží, materiálu nosných zdí a podle druhu domu

Litomyšl

Trvale obydlené domy s byty a jejich vybavení	Období výstavby nebo rekonstrukce										Trvale obydlené domy celkem	
	do r. 1899	1900 - 1919	1920 - 1945	1946 - 1960	1961 - 1970	1971 - 1980	1981 - 1990	1991 - 1995	1996 a později	nezjištěno		
16. Výtah v domě se 4+ nadz. podlažími	-	-	-	-	-	-	-	-	1	-	-	1
17. Podíl (%) domů se 4+ nadz. podlažími s výtahem	-	X	-	X	X	-	-	100,0	-	X	-	11,1
18. Materiál nosných zdí												
cihly, tvárnice, cihlové bloky	1	1	5	2	1	4	3	3	7	-	-	27
kámen	5	-	-	-	-	-	-	-	-	-	-	5
kámen a cihly	9	1	5	-	2	-	-	4	3	-	-	24
sténové panely	-	-	-	-	-	1	1	1	-	-	-	3
nepálené cihly	-	-	-	-	-	-	-	-	-	-	-	-
dřevo	-	-	-	-	-	-	-	-	-	-	-	-
jiné kombinace materiálů a ostatní	-	-	-	-	-	1	-	-	-	-	-	1
nezjištěno	-	-	-	-	-	-	-	-	-	1	-	1
celkem	15	2	10	2	3	6	4	8	10	1	-	61
19. Podíl (%) domů podle materiálu nosných zdí												
cihly, tvárnice, cihlové bloky	6,7	50,0	50,0	100,0	33,3	66,7	75,0	37,5	70,0	-	-	44,3
kámen	33,3	-	-	-	-	-	-	-	-	-	-	8,2
kámen a cihly	60,0	50,0	50,0	-	66,7	-	-	50,0	30,0	-	-	39,3
sténové panely	-	-	-	-	-	16,7	25,0	12,5	-	-	-	4,9
nepálené cihly	-	-	-	-	-	-	-	-	-	-	-	-
dřevo	-	-	-	-	-	-	-	-	-	-	-	-
jiné kombinace materiálů a ostatní	-	-	-	-	-	16,7	-	-	-	-	-	1,6
nezjištěno	-	-	-	-	-	-	-	-	-	100,0	-	1,6
celkem	100,0	100,0	100,0	100,0	100,0	100,0	100,0	100,0	100,0	100,0	100,0	100,0

4. Domovní fond úhrnem

Tab. č. 250 Trvale obydlené domy s byty podle období výstavby
nebo rekonstrukce, podle počtu bytů, technického vybavení, počtu
nadzemních podlaží, materiálu nosných zdí a podle druhu domu

Litomyšl

Trvale obydlené domy s byty a jejich vybavení	Období výstavby nebo rekonstrukce										Trvale obydlené domy celkem
	do r. 1899	1900 - 1919	1920 - 1945	1946 - 1960	1961 - 1970	1971 - 1980	1981 - 1990	1991 - 1995	1996 a později	nezjištěno	
1. Trvale obydlené domy											
celkem	165	85	262	117	253	445	291	87	128	10	1843
v %	9,0	4,6	14,2	6,3	13,7	24,1	15,8	4,7	6,9	0,5	100,0
v nich počet: bytů trvale obydlených	263	110	354	336	584	1081	392	267	293	17	3697
bytů neobydlených	17	14	25	16	19	49	6	27	28	1	202
2. V trvale obydlených bytech											
obytná plocha (v tis. m2)	14	5	19	14	28	57	29	14	16	1	196
celková plocha (v tis. m2)	22	9	30	23	44	88	44	21	24	1	306
obyt. míst. 4 m2 a více podl. plochy	668	279	1009	813	1747	3316	1585	743	771	39	10970
obyt. míst. 8 m2 a více podl. plochy	635	262	965	796	1690	3190	1511	725	719	36	10529
hospodařící domácnosti	290	118	392	368	633	1187	433	285	305	17	4028
cenzové domácnosti	295	120	397	372	643	1212	443	287	306	17	4092
osoby bydlící v bytech	668	260	874	819	1460	3053	1464	848	743	43	10232
3. Podíl (%) v trvale obydlených bytech											
obytné plochy	7,0	2,8	9,8	7,0	14,5	29,0	14,6	7,1	8,0	0,3	100,0
celkové plochy	7,1	2,9	9,8	7,4	14,3	28,8	14,5	7,0	8,0	0,3	100,0
obyt. míst. 4 m2 a více podl. plochy	6,1	2,5	9,2	7,4	15,9	30,2	14,4	6,8	7,0	0,4	100,0
obyt. míst. 8 m2 a více podl. plochy	6,0	2,5	9,2	7,6	16,1	30,3	14,4	6,9	6,8	0,3	100,0
hospodařících domácností	7,2	2,9	9,7	9,1	15,7	29,5	10,7	7,1	7,6	0,4	100,0
cenzových domácností	7,2	2,9	9,7	9,1	15,7	29,6	10,8	7,0	7,5	0,4	100,0
osob bydlících v bytech	6,5	2,5	8,5	8,0	14,3	29,8	14,3	8,3	7,3	0,4	100,0
4. Domy s počtem všech bytů											
1	106	61	208	63	178	289	253	53	83	5	1299
2	33	16	37	9	30	100	19	18	30	2	294
3	13	4	5	1	1	1	3	2	3	3	36
4	7	2	3	4	3	2	6	1	-	-	28
5 - 9	6	2	9	39	38	31	10	3	9	-	147
10 - 19	-	-	-	1	2	13	-	7	-	-	23
20 - 49	-	-	-	-	1	9	-	3	3	-	16
50+	-	-	-	-	-	-	-	-	-	-	-
celkem	165	85	262	117	253	445	291	87	128	10	1843
5. Podíl (%) domů s počtem všech bytů											
1	64,2	71,8	79,4	53,8	70,4	64,9	86,9	60,9	64,8	50,0	70,5
2	20,0	18,8	14,1	7,7	11,9	22,5	6,5	20,7	23,4	20,0	16,0
3	7,9	4,7	1,9	0,9	0,4	0,2	1,0	2,3	2,3	30,0	2,0
4	4,2	2,4	1,1	3,4	1,2	0,4	2,1	1,1	-	-	1,5
5 - 9	3,6	2,4	3,4	33,3	15,0	7,0	3,4	3,4	7,0	-	8,0
10 - 19	-	-	-	0,9	0,8	2,9	-	8,0	-	-	1,2
20 - 49	-	-	-	-	0,4	2,0	-	3,4	2,3	-	0,9
50+	-	-	-	-	-	-	-	-	-	-	-
celkem	100,0	100,0	100,0	100,0	100,0	100,0	100,0	100,0	100,0	100,0	100,0

4. Domovní fond úhrnem

Tab. č. 250 Trvale obydlené domy s byty podle období výstavby nebo rekonstrukce, podle počtu bytů, technického vybavení, počtu nadzemních podlaží, materiálu nosných zdí a podle druhu domu

Litomyšl

Trvale obydlené domy s byty a jejich vybavení	Období výstavby nebo rekonstrukce										Trvale obydlené domy celkem
	do r. 1899	1900 - 1919	1920 - 1945	1946 - 1960	1961 - 1970	1971 - 1980	1981 - 1990	1991 - 1995	1996 a později	nezjištěno	
6. Plyn											
z veřejné sítě	102	56	198	84	205	381	268	80	119	4	1497
z domovního zásobníku	1	-	3	-	-	1	-	-	-	-	5
bez plynu	62	29	61	33	48	63	23	7	9	5	340
nezjištěno	-	-	-	-	-	-	-	-	-	1	1
celkem	165	85	262	117	253	445	291	87	128	10	1843
7. Podíl (%) domů s plynem											
z veřejné sítě	61,8	65,9	75,6	71,8	81,0	85,6	92,1	92,0	93,0	40,0	81,2
z domovního zásobníku	0,6	-	1,1	-	-	0,2	-	-	-	-	0,3
bez plynu	37,6	34,1	23,3	28,2	19,0	14,2	7,9	8,0	7,0	50,0	18,4
nezjištěno	-	-	-	-	-	-	-	-	-	10,0	0,1
celkem	100,0	100,0	100,0	100,0	100,0	100,0	100,0	100,0	100,0	100,0	100,0
8. Vodovod											
v domě z veřejné sítě	159	85	259	117	252	444	291	86	124	9	1826
v domě domácí	6	-	2	-	1	1	-	1	4	-	15
domy s vodovodem celkem	165	85	261	117	253	445	291	87	128	9	1841
mimo dům	-	-	-	-	-	-	-	-	-	-	-
bez vodovodu	-	-	1	-	-	-	-	-	-	-	1
nezjištěno	-	-	-	-	-	-	-	-	-	1	1
úhrnem	165	85	262	117	253	445	291	87	128	10	1843
z toho: plyn a voda v domě	103	56	201	84	205	382	268	80	119	4	1502
9. Podíl (%) domů s vodovodem											
v domě z veřejné sítě	96,4	100,0	98,9	100,0	99,6	99,8	100,0	98,9	96,9	90,0	99,1
v domě domácí	3,6	-	0,8	-	0,4	0,2	-	1,1	3,1	-	0,8
domy s vodovodem celkem	100,0	100,0	99,6	100,0	100,0	100,0	100,0	100,0	100,0	90,0	99,9
mimo dům	-	-	-	-	-	-	-	-	-	-	-
bez vodovodu	-	-	0,4	-	-	-	-	-	-	-	0,1
nezjištěno	-	-	-	-	-	-	-	-	-	10,0	0,1
úhrnem	100,0	100,0	100,0	100,0	100,0	100,0	100,0	100,0	100,0	100,0	100,0
z toho: plyn a voda v domě	62,4	65,9	76,7	71,8	81,0	85,8	92,1	92,0	93,0	40,0	81,5
10. Kanalizace											
přípoj na kanalizační síť	126	61	203	86	198	370	239	72	105	7	1467
domácí čistička odpadních vod	2	-	-	1	1	1	-	3	4	-	12
žumpa, jímka	37	23	56	29	54	73	51	12	19	2	356
bez kanalizace a jímky	-	1	1	-	-	-	-	-	-	-	2
nezjištěno	-	-	2	1	-	1	1	-	-	1	6
celkem	165	85	262	117	253	445	291	87	128	10	1843
11. Podíl (%) domů s kanalizací											
přípoj na kanalizační síť	76,4	71,8	77,5	73,5	78,3	83,1	82,1	82,8	82,0	70,0	79,6
domácí čistička odpadních vod	1,2	-	-	0,9	0,4	0,2	-	3,4	3,1	-	0,7
žumpa, jímka	22,4	27,1	21,4	24,8	21,3	16,4	17,5	13,8	14,8	20,0	19,3
bez kanalizace a jímky	-	1,2	0,4	-	-	-	-	-	-	-	0,1
nezjištěno	-	-	0,8	0,9	-	0,2	0,3	-	-	10,0	0,3
celkem	100,0	100,0	100,0	100,0	100,0	100,0	100,0	100,0	100,0	100,0	100,0

4. Domovní fond úhrnem

Tab. č. 250 Trvale obydlené domy s byty podle období výstavby nebo rekonstrukce, podle počtu bytů, technického vybavení, počtu nadzemních podlaží, materiálu nosných zdí a podle druhu domu

Litomyšl

Trvale obydlené domy s byty a jejich vybavení	Období výstavby nebo rekonstrukce										Trvale obydlené domy celkem
	do r. 1899	1900 - 1919	1920 - 1945	1946 - 1960	1961 - 1970	1971 - 1980	1981 - 1990	1991 - 1995	1996 a později	nezjištěno	
12. Ústřední topení											
dálkové topení	-	1	-	-	3	21	1	9	1	-	36
z toho na pevná paliva	-	1	-	-	-	-	-	-	-	-	1
bloková kotelna	2	-	-	-	-	1	1	-	1	-	5
z toho na pevná paliva	1	-	-	-	-	-	-	-	-	-	1
kotelna v domě	64	39	120	40	155	357	249	50	99	5	1178
z toho na pevná paliva	16	9	16	17	33	36	18	5	10	2	162
na plyn	46	30	101	22	119	313	229	44	88	2	994
bez dálkového a ústředního topení	99	45	142	77	95	66	39	28	27	3	621
nezjištěno	-	-	-	-	-	-	1	-	-	2	3
celkem	165	85	262	117	253	445	291	87	128	10	1843
13. Podíl (%) domů podle ústředního topení											
dálkové topení	-	1,2	-	-	1,2	4,7	0,3	10,3	0,8	-	2,0
z toho na pevná paliva	-	1,2	-	-	-	-	-	-	-	-	0,1
bloková kotelna	1,2	-	-	-	-	0,2	0,3	-	0,8	-	0,3
z toho na pevná paliva	0,6	-	-	-	-	-	-	-	-	-	0,1
kotelna v domě	38,8	45,9	45,8	34,2	61,3	80,2	85,6	57,5	77,3	50,0	63,9
z toho na pevná paliva	9,7	10,6	6,1	14,5	13,0	8,1	6,2	5,7	7,8	20,0	8,8
na plyn	27,9	35,3	38,5	18,8	47,0	70,3	78,7	50,6	68,8	20,0	53,9
bez dálkového a ústředního topení	60,0	52,9	54,2	65,8	37,5	14,8	13,4	32,2	21,1	30,0	33,7
nezjištěno	-	-	-	-	-	-	0,3	-	-	20,0	0,2
celkem	100,0	100,0	100,0	100,0	100,0	100,0	100,0	100,0	100,0	100,0	100,0
14. Nadzemní podlaží											
1	67	48	95	38	78	62	45	13	15	2	463
2	68	30	145	39	129	327	225	50	83	4	1100
3	27	6	18	20	18	11	12	11	15	3	141
4	3	1	4	13	17	12	6	3	12	-	71
5	-	-	-	7	6	20	3	2	3	-	41
6 - 8	-	-	-	-	3	12	-	3	-	-	18
9 - 12	-	-	-	-	-	1	-	5	-	-	6
13 a více	-	-	-	-	-	-	-	-	-	-	-
nezjištěno	-	-	-	-	2	-	-	-	-	1	3
celkem	165	85	262	117	253	445	291	87	128	10	1843
15. Podíl (%) domů s nadzemním podlažím											
1	40,6	56,5	36,3	32,5	30,8	13,9	15,5	14,9	11,7	20,0	25,1
2	41,2	35,3	55,3	33,3	51,0	73,5	77,3	57,5	64,8	40,0	59,7
3	16,4	7,1	6,9	17,1	7,1	2,5	4,1	12,6	11,7	30,0	7,7
4	1,8	1,2	1,5	11,1	6,7	2,7	2,1	3,4	9,4	-	3,9
5	-	-	-	6,0	2,4	4,5	1,0	2,3	2,3	-	2,2
6 - 8	-	-	-	-	1,2	2,7	-	3,4	-	-	1,0
9 - 12	-	-	-	-	-	0,2	-	5,7	-	-	0,3
13 a více	-	-	-	-	-	-	-	-	-	-	-
nezjištěno	-	-	-	-	0,8	-	-	-	-	10,0	0,2
celkem	100,0	100,0	100,0	100,0	100,0	100,0	100,0	100,0	100,0	100,0	100,0

4. Domovní fond úhrnem

Tab. č. 250 Trvale obydlené domy s byty podle období výstavby nebo rekonstrukce, podle počtu bytů, technického vybavení, počtu nadzemních podlaží, materiálu nosných zdí a podle druhu domu

Litomyšl

Trvale obydlené domy s byty a jejich vybavení	Období výstavby nebo rekonstrukce										Trvale obydlené domy celkem
	do r. 1899	1900 - 1919	1920 - 1945	1946 - 1960	1961 - 1970	1971 - 1980	1981 - 1990	1991 - 1995	1996 a později	nezjištěno	
16. Výtah v domě se 4+ nadz. podlažími	-	-	-	-	3	13	-	9	3	-	28
17. Podíl (%) domů se 4+ nadz. podlažími s výtahem	-	-	-	-	11,5	28,9	-	69,2	20,0	X	20,6
18. Materiál nosných zdí											
cihly, tvárnice, cihlové bloky	10	30	175	76	194	357	251	55	90	-	1238
kámen	38	6	4	4	2	-	-	-	-	-	54
kámen a cihly	111	48	80	33	47	35	26	20	27	5	432
sténové panely	-	-	-	1	6	33	2	12	1	1	56
nepálené cihly	-	1	-	-	-	-	-	-	-	-	1
dřevo	-	-	1	-	-	4	3	-	-	-	8
jiné kombinace materiálů a ostatní	6	-	2	3	4	16	9	-	9	1	50
nezjištěno	-	-	-	-	-	-	-	-	1	3	4
celkem	165	85	262	117	253	445	291	87	128	10	1843
19. Podíl (%) domů podle materiálu nosných zdí											
cihly, tvárnice, cihlové bloky	6,1	35,3	66,8	65,0	76,7	80,2	86,3	63,2	70,3	-	67,2
kámen	23,0	7,1	1,5	3,4	0,8	-	-	-	-	-	2,9
kámen a cihly	67,3	56,5	30,5	28,2	18,6	7,9	8,9	23,0	21,1	50,0	23,4
sténové panely	-	-	-	0,9	2,4	7,4	0,7	13,8	0,8	10,0	3,0
nepálené cihly	-	1,2	-	-	-	-	-	-	-	-	0,1
dřevo	-	-	0,4	-	-	0,9	1,0	-	-	-	0,4
jiné kombinace materiálů a ostatní	3,6	-	0,8	2,6	1,6	3,6	3,1	-	7,0	10,0	2,7
nezjištěno	-	-	-	-	-	-	-	-	0,8	30,0	0,2
celkem	100,0	100,0	100,0	100,0	100,0	100,0	100,0	100,0	100,0	100,0	100,0

1. Rodinné domy

Tab. č. 251 Trvale obydlené domy s byty podle vlastníka domu,
podle období výstavby nebo rekonstrukce, počtu bytů a podle druhu
domu

Litomyšl

Období výstavby nebo rekonstrukce a počet bytů v domě	Vlastník domu								Celkový počet		
	soukromá fyzická osoba	obec, stát	bytové družstvo	zahraniční vlastník	práv. os. za účelem privatiz.	jiná právnícká osoba	kombinace vlastníků	nezjištěno	trvale obydlených domů	všech bytů	osob bydlících v bytech
Do roku 1899											
s počtem bytů: 1	98	-	-	-	-	-	1	-	99	99	270
2	22	-	-	-	-	2	-	-	24	48	120
3	7	-	-	-	1	-	-	-	8	24	53
4	-	-	-	-	-	-	-	-	-	-	-
5 - 9	-	-	-	-	-	-	-	-	-	-	-
10 - 19	-	-	-	-	-	-	-	-	-	-	-
20 - 49	-	-	-	-	-	-	-	-	-	-	-
50+	-	-	-	-	-	-	-	-	-	-	-
celkem	127	-	-	-	1	2	1	-	131	171	443
%	96,9	-	-	-	0,8	1,5	0,8	-	100,0	x	x
1900 - 1945											
s počtem bytů: 1	258	1	-	-	-	1	1	-	261	261	676
2	43	1	-	-	-	-	3	-	47	94	192
3	6	-	-	-	-	-	-	-	6	18	26
4	-	-	-	-	-	-	-	-	-	-	-
5 - 9	-	-	-	-	-	-	-	-	-	-	-
10 - 19	-	-	-	-	-	-	-	-	-	-	-
20 - 49	-	-	-	-	-	-	-	-	-	-	-
50+	-	-	-	-	-	-	-	-	-	-	-
celkem	307	2	-	-	-	1	4	-	314	373	894
%	97,8	0,6	-	-	-	0,3	1,3	-	100,0	x	x
1946 - 1960											
s počtem bytů: 1	57	2	1	-	1	1	-	-	62	62	165
2	7	-	-	-	-	1	-	-	8	16	44
3	-	-	-	-	-	-	-	-	-	-	-
4	-	-	-	-	-	-	-	-	-	-	-
5 - 9	-	-	-	-	-	-	-	-	-	-	-
10 - 19	-	-	-	-	-	-	-	-	-	-	-
20 - 49	-	-	-	-	-	-	-	-	-	-	-
50+	-	-	-	-	-	-	-	-	-	-	-
celkem	64	2	1	-	1	2	-	-	70	78	209
%	91,4	2,9	1,4	-	1,4	2,9	-	-	100,0	x	x
1961 - 1970											
s počtem bytů: 1	176	-	-	-	-	-	-	-	176	176	479
2	27	-	-	-	-	1	-	-	28	56	146
3	-	-	-	-	-	-	-	-	-	-	-
4	-	-	-	-	-	-	-	-	-	-	-
5 - 9	-	-	-	-	-	-	-	-	-	-	-
10 - 19	-	-	-	-	-	-	-	-	-	-	-
20 - 49	-	-	-	-	-	-	-	-	-	-	-
50+	-	-	-	-	-	-	-	-	-	-	-
celkem	203	-	-	-	-	1	-	-	204	232	625
%	99,5	-	-	-	-	0,5	-	-	100,0	x	x

1. Rodinné domy

Tab. č. 251 Trvale obydlené domy s byty podle vlastníka domu,
podle období výstavby nebo rekonstrukce, počtu bytů a podle druhu
domu

Litomyšl

Období výstavby nebo rekonstrukce a počet bytů v domě	Vlastník domu								Celkový počet		
	soukromá fyzická osoba	obec, stát	bytové družstvo	zahraniční vlastník	práv. os. za účelem privatiz.	jiná právnícká osoba	kombinace vlastníků	nezjištěno	trvale obydlených domů	všech bytů	osob bydlících v bytech
1971 - 1980											
s počtem bytů: 1	280	1	3	-	-	-	-	-	284	284	948
2	98	1	-	-	-	-	-	-	99	198	547
3	1	-	-	-	-	-	-	-	1	3	6
4	-	-	-	-	-	-	-	-	-	-	-
5 - 9	-	-	-	-	-	-	-	-	-	-	-
10 - 19	-	-	-	-	-	-	-	-	-	-	-
20 - 49	-	-	-	-	-	-	-	-	-	-	-
50+	-	-	-	-	-	-	-	-	-	-	-
celkem	379	2	3	-	-	-	-	-	384	485	1501
%	98,7	0,5	0,8	-	-	-	-	-	100,0	x	x
1981 - 1990											
s počtem bytů: 1	249	1	-	-	-	-	-	-	250	250	996
2	18	-	-	-	-	-	-	-	18	36	97
3	2	-	-	-	-	-	-	-	2	6	14
4	-	-	-	-	-	-	-	-	-	-	-
5 - 9	-	-	-	-	-	-	-	-	-	-	-
10 - 19	-	-	-	-	-	-	-	-	-	-	-
20 - 49	-	-	-	-	-	-	-	-	-	-	-
50+	-	-	-	-	-	-	-	-	-	-	-
celkem	269	1	-	-	-	-	-	-	270	292	1107
%	99,6	0,4	-	-	-	-	-	-	100,0	x	x
1991 - 1995											
s počtem bytů: 1	45	1	-	-	-	1	-	-	47	47	168
2	13	1	1	-	-	-	-	-	15	30	98
3	-	-	-	-	-	-	-	-	-	-	-
4	-	-	-	-	-	-	-	-	-	-	-
5 - 9	-	-	-	-	-	-	-	-	-	-	-
10 - 19	-	-	-	-	-	-	-	-	-	-	-
20 - 49	-	-	-	-	-	-	-	-	-	-	-
50+	-	-	-	-	-	-	-	-	-	-	-
celkem	58	2	1	-	-	1	-	-	62	77	266
%	93,5	3,2	1,6	-	-	1,6	-	-	100,0	x	x
1996 a později											
s počtem bytů: 1	77	-	-	-	-	1	-	-	78	78	256
2	21	2	-	-	-	-	1	-	24	48	119
3	1	1	-	-	-	-	-	-	2	6	13
4	-	-	-	-	-	-	-	-	-	-	-
5 - 9	-	-	-	-	-	-	-	-	-	-	-
10 - 19	-	-	-	-	-	-	-	-	-	-	-
20 - 49	-	-	-	-	-	-	-	-	-	-	-
50+	-	-	-	-	-	-	-	-	-	-	-
celkem	99	3	-	-	-	1	1	-	104	132	388
%	95,2	2,9	-	-	-	1,0	1,0	-	100,0	x	x

1. Rodinné domy

Tab. č. 251 Trvale obydlené domy s byty podle vlastníka domu,
podle období výstavby nebo rekonstrukce, počtu bytů a podle druhu
domu

Litomyšl

Období výstavby nebo rekonstrukce a počet bytů v domě	Vlastník domu								Celkový počet		
	soukromá fyzická osoba	obec, stát	bytové družstvo	zahraniční vlastník	práv. os. za účelem privatiz.	jiná právnícká osoba	kombinace vlastníků	nezjištěno	trvale obydlených domů	všech bytů	osob bydlících v bytech
Nezjištěno											
s počtem bytů: 1	2	-	-	-	-	1	-	1	4	4	7
2	1	-	-	-	1	-	-	-	2	4	14
3	-	-	-	-	-	-	-	-	-	-	-
4	-	-	-	-	-	-	-	-	-	-	-
5 - 9	-	-	-	-	-	-	-	-	-	-	-
10 - 19	-	-	-	-	-	-	-	-	-	-	-
20 - 49	-	-	-	-	-	-	-	-	-	-	-
50+	-	-	-	-	-	-	-	-	-	-	-
celkem	3	-	-	-	1	1	-	1	6	8	21
%	50,0	-	-	-	16,7	16,7	-	16,7	100,0	x	x
Úhrn domů											
s počtem bytů: 1	1242	6	4	-	1	5	2	1	1261	1261	3965
2	250	5	1	-	1	4	4	-	265	530	1377
3	17	1	-	-	1	-	-	-	19	57	112
4	-	-	-	-	-	-	-	-	-	-	-
5 - 9	-	-	-	-	-	-	-	-	-	-	-
10 - 19	-	-	-	-	-	-	-	-	-	-	-
20 - 49	-	-	-	-	-	-	-	-	-	-	-
50+	-	-	-	-	-	-	-	-	-	-	-
celkem	1509	12	5	-	3	9	6	1	1545	1848	5454
%	97,7	0,8	0,3	-	0,2	0,6	0,4	0,1	100,0	x	x
Podíl (%)											
domů přísl. vlastníka podle počtu bytů											
1	82,3	50,0	80,0	X	33,3	55,6	33,3	100,0	81,6	x	x
2	16,6	41,7	20,0	X	33,3	44,4	66,7	-	17,2	x	x
3	1,1	8,3	-	X	33,3	-	-	-	1,2	x	x
4	-	-	-	X	-	-	-	-	-	x	x
5 - 9	-	-	-	X	-	-	-	-	-	x	x
10 - 19	-	-	-	X	-	-	-	-	-	x	x
20 - 49	-	-	-	X	-	-	-	-	-	x	x
50+	-	-	-	X	-	-	-	-	-	x	x
celkem	100,0	100,0	100,0	X	100,0	100,0	100,0	100,0	100,0	x	x
domů přísl. velikosti podle vlastníka											
1	98,5	0,5	0,3	-	0,1	0,4	0,2	0,1	100,0	x	x
2	94,3	1,9	0,4	-	0,4	1,5	1,5	-	100,0	x	x
3	89,5	5,3	-	-	5,3	-	-	-	100,0	x	x
4	X	X	X	X	X	X	X	X	X	x	x
5 - 9	X	X	X	X	X	X	X	X	X	x	x
10 - 19	X	X	X	X	X	X	X	X	X	x	x
20 - 49	X	X	X	X	X	X	X	X	X	x	x
50+	X	X	X	X	X	X	X	X	X	x	x
celkem	97,7	0,8	0,3	-	0,2	0,6	0,4	0,1	100,0	x	x
průměrný počet bytů v domě	1,2	1,6	1,2	X	2,0	1,4	1,7	1,0	1,2	x	x
průměrná stáří domů	41,4	27,6	26,0	X	77,5	53,8	76,8	X	41,5	x	x

2. Bytové domy

Tab. č. 251 Trvale obydlené domy s byty podle vlastníka domu,
podle období výstavby nebo rekonstrukce, počtu bytů a podle druhu
domu

Litomyšl

Období výstavby nebo rekonstrukce a počet bytů v domě	Vlastník domu								Celkový počet		
	soukromá fyzická osoba	obec, stát	bytové družstvo	zahraniční vlastník	práv. os. za účelem privatiz.	jiná právnícká osoba	kombinace vlastníků	nezjištěno	trvale obydlených domů	všech bytů	osob bydlících v bytech
Do roku 1899											
s počtem bytů: 1	-	-	-	-	-	-	-	-	-	-	-
2	3	-	-	-	-	-	-	3	6	12	
3	3	-	-	-	-	-	1	4	12	25	
4	6	-	-	-	-	-	1	7	28	55	
5 - 9	3	-	-	-	-	1	1	5	32	60	
10 - 19	-	-	-	-	-	-	-	-	-	-	
20 - 49	-	-	-	-	-	-	-	-	-	-	
50+	-	-	-	-	-	-	-	-	-	-	
celkem	15	-	-	-	-	1	3	19	78	152	
%	78,9	-	-	-	-	5,3	15,8	100,0	x	x	
1900 - 1945											
s počtem bytů: 1	-	-	-	-	-	-	-	-	-	-	
2	4	-	-	-	-	-	-	4	8	10	
3	-	1	-	-	-	-	1	2	6	15	
4	2	1	-	-	-	-	2	5	20	31	
5 - 9	3	-	-	-	-	-	7	10	75	134	
10 - 19	-	-	-	-	-	-	-	-	-	-	
20 - 49	-	-	-	-	-	-	-	-	-	-	
50+	-	-	-	-	-	-	-	-	-	-	
celkem	9	2	-	-	-	-	10	21	109	190	
%	42,9	9,5	-	-	-	-	47,6	100,0	x	x	
1946 - 1960											
s počtem bytů: 1	-	-	-	-	-	-	-	-	-	-	
2	-	-	-	-	-	-	-	-	-	-	
3	-	-	-	-	-	1	-	1	3	7	
4	1	1	-	-	-	-	2	4	16	40	
5 - 9	3	-	-	-	1	-	35	39	242	541	
10 - 19	-	-	-	-	-	-	1	1	10	13	
20 - 49	-	-	-	-	-	-	-	-	-	-	
50+	-	-	-	-	-	-	-	-	-	-	
celkem	4	1	-	-	1	1	38	45	271	601	
%	8,9	2,2	-	-	2,2	2,2	84,4	100,0	x	x	
1961 - 1970											
s počtem bytů: 1	-	-	-	-	-	-	-	-	-	-	
2	1	-	-	-	-	-	-	1	2	3	
3	-	1	-	-	-	-	-	1	3	12	
4	-	-	-	-	-	-	3	3	12	22	
5 - 9	2	-	5	-	-	-	31	38	290	644	
10 - 19	-	2	-	-	-	-	-	2	36	95	
20 - 49	-	1	-	-	-	-	-	1	24	51	
50+	-	-	-	-	-	-	-	-	-	-	
celkem	3	4	5	-	-	-	34	46	367	827	
%	6,5	8,7	10,9	-	-	-	73,9	100,0	x	x	

2. Bytové domy

Tab. č. 251 Trvale obydlené domy s byty podle vlastníka domu, podle období výstavby nebo rekonstrukce, počtu bytů a podle druhu domu

Litomyšl

Období výstavby nebo rekonstrukce a počet bytů v domě	Vlastník domu							Celkový počet			
	soukromá fyzická osoba	obec, stát	bytové družstvo	zahraniční vlastník	práv. os. za účelem privatiz.	jiná právnícká osoba	kombinace vlastníků	nezjištěno	trvale obydlených domů	všech bytů	osob bydlících v bytech
1971 - 1980											
s počtem bytů: 1	-	-	-	-	-	-	-	-	-	-	-
2	-	1	-	-	-	-	-	-	1	2	9
3	-	-	-	-	-	-	-	-	-	-	-
4	1	-	-	-	-	-	-	-	1	4	11
5 - 9	2	-	8	-	-	-	21	-	31	218	589
10 - 19	-	1	2	-	-	-	10	-	13	180	385
20 - 49	1	3	-	-	-	-	5	-	9	232	534
50+	-	-	-	-	-	-	-	-	-	-	-
celkem	4	5	10	-	-	-	36	-	55	636	1528
%	7,3	9,1	18,2	-	-	-	65,5	-	100,0	x	x
1981 - 1990											
s počtem bytů: 1	-	-	-	-	-	-	-	-	-	-	-
2	-	-	-	-	-	-	-	-	-	-	-
3	1	-	-	-	-	-	-	-	1	3	9
4	2	1	1	-	-	-	2	-	6	24	79
5 - 9	-	1	8	-	-	-	1	-	10	74	246
10 - 19	-	-	-	-	-	-	-	-	-	-	-
20 - 49	-	-	-	-	-	-	-	-	-	-	-
50+	-	-	-	-	-	-	-	-	-	-	-
celkem	3	2	9	-	-	-	3	-	17	101	334
%	17,6	11,8	52,9	-	-	-	17,6	-	100,0	x	x
1991 - 1995											
s počtem bytů: 1	-	-	-	-	-	-	-	-	-	-	-
2	-	2	-	-	-	-	-	-	2	4	10
3	-	1	-	-	-	-	-	-	1	3	5
4	1	-	-	-	-	-	-	-	1	4	6
5 - 9	1	1	1	-	-	-	-	-	3	19	58
10 - 19	-	-	6	-	-	-	1	-	7	104	296
20 - 49	-	-	2	-	-	-	1	-	3	72	175
50+	-	-	-	-	-	-	-	-	-	-	-
celkem	2	4	9	-	-	-	2	-	17	206	550
%	11,8	23,5	52,9	-	-	-	11,8	-	100,0	x	x
1996 a později											
s počtem bytů: 1	-	-	-	-	-	-	-	-	-	-	-
2	-	1	-	-	-	-	-	-	1	2	6
3	-	1	-	-	-	-	-	-	1	3	10
4	-	-	-	-	-	-	-	-	-	-	-
5 - 9	-	9	-	-	-	-	-	-	9	75	199
10 - 19	-	-	-	-	-	-	-	-	-	-	-
20 - 49	-	2	-	1	-	-	-	-	3	94	96
50+	-	-	-	-	-	-	-	-	-	-	-
celkem	-	13	-	1	-	-	-	-	14	174	311
%	-	92,9	-	7,1	-	-	-	-	100,0	x	x

2. Bytové domy

Tab. č. 251 Trvale obydlené domy s byty podle vlastníka domu, podle období výstavby nebo rekonstrukce, počtu bytů a podle druhu domu

Litomyšl

Období výstavby nebo rekonstrukce a počet bytů v domě	Vlastník domu								Celkový počet		
	soukromá fyzická osoba	obec, stát	bytové družstvo	zahraniční vlastník	práv. os. za účelem privatiz.	jiná právnícká osoba	kombinace vlastníků	nezjištěno	trvale obydlených domů	všech bytů	osob bydlících v bytech
Nezjištěno											
s počtem bytů: 1	-	-	-	-	-	-	-	-	-	-	-
2	-	-	-	-	-	-	-	-	-	-	-
3	1	1	-	-	-	-	-	1	3	9	21
4	-	-	-	-	-	-	-	-	-	-	-
5 - 9	-	-	-	-	-	-	-	-	-	-	-
10 - 19	-	-	-	-	-	-	-	-	-	-	-
20 - 49	-	-	-	-	-	-	-	-	-	-	-
50+	-	-	-	-	-	-	-	-	-	-	-
celkem	1	1	-	-	-	-	-	1	3	9	21
%	33,3	33,3	-	-	-	-	-	33,3	100,0	x	x
Úhrn domů											
s počtem bytů: 1	-	-	-	-	-	-	-	-	-	-	-
2	8	4	-	-	-	-	-	12	24	50	
3	5	5	-	-	-	1	2	14	42	104	
4	13	3	1	-	-	-	10	27	108	244	
5 - 9	14	11	22	-	1	1	96	145	1025	2471	
10 - 19	-	3	8	-	-	-	12	23	330	789	
20 - 49	1	6	2	1	-	-	6	16	422	856	
50+	-	-	-	-	-	-	-	-	-	-	-
celkem	41	32	33	1	1	2	126	1	237	1951	4514
%	17,3	13,5	13,9	0,4	0,4	0,8	53,2	0,4	100,0	x	x
Podíl (%)											
domů přísl. vlastníka podle počtu bytů											
1	-	-	-	-	-	-	-	-	-	x	x
2	19,5	12,5	-	-	-	-	-	-	5,1	x	x
3	12,2	15,6	-	-	-	50,0	1,6	100,0	5,9	x	x
4	31,7	9,4	3,0	-	-	-	7,9	-	11,4	x	x
5 - 9	34,1	34,4	66,7	-	100,0	50,0	76,2	-	61,2	x	x
10 - 19	-	9,4	24,2	-	-	-	9,5	-	9,7	x	x
20 - 49	2,4	18,8	6,1	100,0	-	-	4,8	-	6,8	x	x
50+	-	-	-	-	-	-	-	-	-	x	x
celkem	100,0	100,0	100,0	100,0	100,0	100,0	100,0	100,0	100,0	x	x
domů přísl. velikosti podle vlastníka											
1	X	X	X	X	X	X	X	X	X	x	x
2	66,7	33,3	-	-	-	-	-	-	100,0	x	x
3	35,7	35,7	-	-	-	7,1	14,3	7,1	100,0	x	x
4	48,1	11,1	3,7	-	-	-	37,0	-	100,0	x	x
5 - 9	9,7	7,6	15,2	-	0,7	0,7	66,2	-	100,0	x	x
10 - 19	-	13,0	34,8	-	-	-	52,2	-	100,0	x	x
20 - 49	6,3	37,5	12,5	6,3	-	-	37,5	-	100,0	x	x
50+	X	X	X	X	X	X	X	X	X	x	x
celkem	17,3	13,5	13,9	0,4	0,4	0,8	53,2	0,4	100,0	x	x
průměrný počet bytů v domě	4,9	10,5	10,0	26,0	6,0	5,0	8,3	3,0	8,2	x	x
průměrná stáří domů	71,1	18,2	19,7	3,0	46,0	77,5	39,7	X	39,6	x	x

3. Ostatní budovy

Tab. č. 251 Trvale obydlené domy s byty podle vlastníka domu,
podle období výstavby nebo rekonstrukce, počtu bytů a podle druhu
domu

Litomyšl

Období výstavby nebo rekonstrukce a počet bytů v domě	Vlastník domu								Celkový počet		
	soukromá fyzická osoba	obec, stát	bytové družstvo	zahraniční vlastník	práv. os. za účelem privatiz.	jiná právnícká osoba	kombinace vlastníků	nezjištěno	trvale obydlených domů	všech bytů	osob bydlících v bytech
Do roku 1899											
s počtem bytů: 1	5	-	-	-	-	2	-	-	7	7	14
2	4	1	-	-	-	1	-	-	6	12	25
3	1	-	-	-	-	-	-	-	1	3	5
4	-	-	-	-	-	-	-	-	-	-	-
5 - 9	-	-	-	-	-	1	-	-	1	9	29
10 - 19	-	-	-	-	-	-	-	-	-	-	-
20 - 49	-	-	-	-	-	-	-	-	-	-	-
50+	-	-	-	-	-	-	-	-	-	-	-
celkem	10	1	-	-	-	4	-	-	15	31	73
%	66,7	6,7	-	-	-	26,7	-	-	100,0	x	x
1900 - 1945											
s počtem bytů: 1	1	3	-	-	-	4	-	-	8	8	31
2	1	-	-	-	-	1	-	-	2	4	7
3	-	1	-	-	-	-	-	-	1	3	8
4	-	-	-	-	-	-	-	-	-	-	-
5 - 9	1	-	-	-	-	-	-	-	1	6	4
10 - 19	-	-	-	-	-	-	-	-	-	-	-
20 - 49	-	-	-	-	-	-	-	-	-	-	-
50+	-	-	-	-	-	-	-	-	-	-	-
celkem	3	4	-	-	-	5	-	-	12	21	50
%	25,0	33,3	-	-	-	41,7	-	-	100,0	x	x
1946 - 1960											
s počtem bytů: 1	-	1	-	-	-	-	-	-	1	1	4
2	-	-	-	-	-	1	-	-	1	2	5
3	-	-	-	-	-	-	-	-	-	-	-
4	-	-	-	-	-	-	-	-	-	-	-
5 - 9	-	-	-	-	-	-	-	-	-	-	-
10 - 19	-	-	-	-	-	-	-	-	-	-	-
20 - 49	-	-	-	-	-	-	-	-	-	-	-
50+	-	-	-	-	-	-	-	-	-	-	-
celkem	-	1	-	-	-	1	-	-	2	3	9
%	-	50,0	-	-	-	50,0	-	-	100,0	x	x
1961 - 1970											
s počtem bytů: 1	2	-	-	-	-	-	-	-	2	2	6
2	1	-	-	-	-	-	-	-	1	2	2
3	-	-	-	-	-	-	-	-	-	-	-
4	-	-	-	-	-	-	-	-	-	-	-
5 - 9	-	-	-	-	-	-	-	-	-	-	-
10 - 19	-	-	-	-	-	-	-	-	-	-	-
20 - 49	-	-	-	-	-	-	-	-	-	-	-
50+	-	-	-	-	-	-	-	-	-	-	-
celkem	3	-	-	-	-	-	-	-	3	4	8
%	100,0	-	-	-	-	-	-	-	100,0	x	x

3. Ostatní budovy

Tab. č. 251 Trvale obydlené domy s byty podle vlastníka domu,
podle období výstavby nebo rekonstrukce, počtu bytů a podle druhu
domu

Litomyšl

Období výstavby nebo rekonstrukce a počet bytů v domě	Vlastník domu								Celkový počet		
	soukromá fyzická osoba	obec, stát	bytové družstvo	zahraniční vlastník	práv. os. za účelem privatiz.	jiná právnícká osoba	kombinace vlastníků	nezjištěno	trvale obydlených domů	všech bytů	osob bydlících v bytech
1971 - 1980											
s počtem bytů: 1	2	2	-	-	-	1	-	-	5	5	15
2	-	-	-	-	-	-	-	-	-	-	-
3	-	-	-	-	-	-	-	-	-	-	-
4	-	1	-	-	-	-	-	-	1	4	9
5 - 9	-	-	-	-	-	-	-	-	-	-	-
10 - 19	-	-	-	-	-	-	-	-	-	-	-
20 - 49	-	-	-	-	-	-	-	-	-	-	-
50+	-	-	-	-	-	-	-	-	-	-	-
celkem	2	3	-	-	-	1	-	-	6	9	24
%	33,3	50,0	-	-	-	16,7	-	-	100,0	x	x
1981 - 1990											
s počtem bytů: 1	-	2	-	-	-	1	-	-	3	3	14
2	-	1	-	-	-	-	-	-	1	2	9
3	-	-	-	-	-	-	-	-	-	-	-
4	-	-	-	-	-	-	-	-	-	-	-
5 - 9	-	-	-	-	-	-	-	-	-	-	-
10 - 19	-	-	-	-	-	-	-	-	-	-	-
20 - 49	-	-	-	-	-	-	-	-	-	-	-
50+	-	-	-	-	-	-	-	-	-	-	-
celkem	-	3	-	-	-	1	-	-	4	5	23
%	-	75,0	-	-	-	25,0	-	-	100,0	x	x
1991 - 1995											
s počtem bytů: 1	2	3	-	-	-	1	-	-	6	6	23
2	-	1	-	-	-	-	-	-	1	2	8
3	1	-	-	-	-	-	-	-	1	3	1
4	-	-	-	-	-	-	-	-	-	-	-
5 - 9	-	-	-	-	-	-	-	-	-	-	-
10 - 19	-	-	-	-	-	-	-	-	-	-	-
20 - 49	-	-	-	-	-	-	-	-	-	-	-
50+	-	-	-	-	-	-	-	-	-	-	-
celkem	3	4	-	-	-	1	-	-	8	11	32
%	37,5	50,0	-	-	-	12,5	-	-	100,0	x	x
1996 a později											
s počtem bytů: 1	1	3	-	-	-	1	-	-	5	5	12
2	3	1	-	-	-	1	-	-	5	10	32
3	-	-	-	-	-	-	-	-	-	-	-
4	-	-	-	-	-	-	-	-	-	-	-
5 - 9	-	-	-	-	-	-	-	-	-	-	-
10 - 19	-	-	-	-	-	-	-	-	-	-	-
20 - 49	-	-	-	-	-	-	-	-	-	-	-
50+	-	-	-	-	-	-	-	-	-	-	-
celkem	4	4	-	-	-	2	-	-	10	15	44
%	40,0	40,0	-	-	-	20,0	-	-	100,0	x	x

3. Ostatní budovy

Tab. č. 251 Trvale obydlené domy s byty podle vlastníka domu, podle období výstavby nebo rekonstrukce, počtu bytů a podle druhu domu

Litomyšl

Období výstavby nebo rekonstrukce a počet bytů v domě	Vlastník domu								Celkový počet		
	soukromá fyzická osoba	obec, stát	bytové družstvo	zahraniční vlastník	práv. os. za účelem privatiz.	jiná právnícká osoba	kombinace vlastníků	nezjištěno	trvale obydlených domů	všech bytů	osob bydlících v bytech
Nezjištěno											
s počtem bytů: 1	-	1	-	-	-	-	-	-	1	1	1
2	-	-	-	-	-	-	-	-	-	-	-
3	-	-	-	-	-	-	-	-	-	-	-
4	-	-	-	-	-	-	-	-	-	-	-
5 - 9	-	-	-	-	-	-	-	-	-	-	-
10 - 19	-	-	-	-	-	-	-	-	-	-	-
20 - 49	-	-	-	-	-	-	-	-	-	-	-
50+	-	-	-	-	-	-	-	-	-	-	-
celkem	-	1	-	-	-	-	-	-	1	1	1
%	-	100,0	-	-	-	-	-	-	100,0	x	x
Úhrn domů											
s počtem bytů: 1	13	15	-	-	-	10	-	-	38	38	120
2	9	4	-	-	-	4	-	-	17	34	88
3	2	1	-	-	-	-	-	-	3	9	14
4	-	1	-	-	-	-	-	-	1	4	9
5 - 9	1	-	-	-	-	1	-	-	2	15	33
10 - 19	-	-	-	-	-	-	-	-	-	-	-
20 - 49	-	-	-	-	-	-	-	-	-	-	-
50+	-	-	-	-	-	-	-	-	-	-	-
celkem	25	21	-	-	-	15	-	-	61	100	264
%	41,0	34,4	-	-	-	24,6	-	-	100,0	x	x
Podíl (%)											
domů přísl. vlastníka podle počtu bytů											
1	52,0	71,4	X	X	X	66,7	X	X	62,3	x	x
2	36,0	19,0	X	X	X	26,7	X	X	27,9	x	x
3	8,0	4,8	X	X	X	-	X	X	4,9	x	x
4	-	4,8	X	X	X	-	X	X	1,6	x	x
5 - 9	4,0	-	X	X	X	6,7	X	X	3,3	x	x
10 - 19	-	-	X	X	X	-	X	X	-	x	x
20 - 49	-	-	X	X	X	-	X	X	-	x	x
50+	-	-	X	X	X	-	X	X	-	x	x
celkem	100,0	100,0	X	X	X	100,0	X	X	100,0	x	x
domů přísl. velikosti podle vlastníka											
1	34,2	39,5	-	-	-	26,3	-	-	100,0	x	x
2	52,9	23,5	-	-	-	23,5	-	-	100,0	x	x
3	66,7	33,3	-	-	-	-	-	-	100,0	x	x
4	-	100,0	-	-	-	-	-	-	100,0	x	x
5 - 9	50,0	-	-	-	-	50,0	-	-	100,0	x	x
10 - 19	X	X	X	X	X	X	X	X	X	x	x
20 - 49	X	X	X	X	X	X	X	X	X	x	x
50+	X	X	X	X	X	X	X	X	X	x	x
celkem	41,0	34,4	-	-	-	24,6	-	-	100,0	x	x
průměrný počet bytů v domě	1,7	1,4	X	X	X	1,8	X	X	1,6	x	x
průměrné stáří domů	60,9	30,9	X	X	X	61,5	X	X	51,0	x	x

4. Domovní fond úhrnem

Tab. č. 251 Trvale obydlené domy s byty podle vlastníka domu,
podle období výstavby nebo rekonstrukce, počtu bytů a podle druhu
domu

Litomyšl

Období výstavby nebo rekonstrukce a počet bytů v domě	Vlastník domu								Celkový počet		
	soukromá fyzická osoba	obec, stát	bytové družstvo	zahraniční vlastník	práv. os. za účelem privatiz.	jiná právnícká osoba	kombinace vlastníků	nezjištěno	trvale obydlených domů	všech bytů	osob bydlících v bytech
Do roku 1899											
s počtem bytů: 1	103	-	-	-	-	2	1	-	106	106	284
2	29	1	-	-	-	3	-	-	33	66	157
3	11	-	-	-	1	-	1	-	13	39	83
4	6	-	-	-	-	-	1	-	7	28	55
5 - 9	3	-	-	-	-	2	1	-	6	41	89
10 - 19	-	-	-	-	-	-	-	-	-	-	-
20 - 49	-	-	-	-	-	-	-	-	-	-	-
50+	-	-	-	-	-	-	-	-	-	-	-
celkem	152	1	-	-	1	7	4	-	165	280	668
%	92,1	0,6	-	-	0,6	4,2	2,4	-	100,0	x	x
1900 - 1945											
s počtem bytů: 1	259	4	-	-	-	5	1	-	269	269	707
2	48	1	-	-	-	1	3	-	53	106	209
3	6	2	-	-	-	-	1	-	9	27	49
4	2	1	-	-	-	-	2	-	5	20	31
5 - 9	4	-	-	-	-	-	7	-	11	81	138
10 - 19	-	-	-	-	-	-	-	-	-	-	-
20 - 49	-	-	-	-	-	-	-	-	-	-	-
50+	-	-	-	-	-	-	-	-	-	-	-
celkem	319	8	-	-	-	6	14	-	347	503	1134
%	91,9	2,3	-	-	-	1,7	4,0	-	100,0	x	x
1946 - 1960											
s počtem bytů: 1	57	3	1	-	1	1	-	-	63	63	169
2	7	-	-	-	-	2	-	-	9	18	49
3	-	-	-	-	-	1	-	-	1	3	7
4	1	1	-	-	-	-	2	-	4	16	40
5 - 9	3	-	-	-	1	-	35	-	39	242	541
10 - 19	-	-	-	-	-	-	1	-	1	10	13
20 - 49	-	-	-	-	-	-	-	-	-	-	-
50+	-	-	-	-	-	-	-	-	-	-	-
celkem	68	4	1	-	2	4	38	-	117	352	819
%	58,1	3,4	0,9	-	1,7	3,4	32,5	-	100,0	x	x
1961 - 1970											
s počtem bytů: 1	178	-	-	-	-	-	-	-	178	178	485
2	29	-	-	-	-	1	-	-	30	60	151
3	-	1	-	-	-	-	-	-	1	3	12
4	-	-	-	-	-	-	3	-	3	12	22
5 - 9	2	-	5	-	-	-	31	-	38	290	644
10 - 19	-	2	-	-	-	-	-	-	2	36	95
20 - 49	-	1	-	-	-	-	-	-	1	24	51
50+	-	-	-	-	-	-	-	-	-	-	-
celkem	209	4	5	-	-	1	34	-	253	603	1460
%	82,6	1,6	2,0	-	-	0,4	13,4	-	100,0	x	x

4. Domovní fond úhrnem

Tab. č. 251 Trvale obydlené domy s byty podle vlastníka domu, podle období výstavby nebo rekonstrukce, počtu bytů a podle druhu domu

Litomyšl

Období výstavby nebo rekonstrukce a počet bytů v domě	Vlastník domu							Celkový počet			
	soukromá fyzická osoba	obec, stát	bytové družstvo	zahraniční vlastník	práv. os. za účelem privatiz.	jiná právnícká osoba	kombinace vlastníků	nezjištěno	trvale obydlených domů	všech bytů	osob bydlících v bytech
1971 - 1980											
s počtem bytů: 1	282	3	3	-	-	1	-	-	289	289	963
2	98	2	-	-	-	-	-	-	100	200	556
3	1	-	-	-	-	-	-	-	1	3	6
4	1	1	-	-	-	-	-	-	2	8	20
5 - 9	2	-	8	-	-	-	21	-	31	218	589
10 - 19	-	1	2	-	-	-	10	-	13	180	385
20 - 49	1	3	-	-	-	-	5	-	9	232	534
50+	-	-	-	-	-	-	-	-	-	-	-
celkem	385	10	13	-	-	1	36	-	445	1130	3053
%	86,5	2,2	2,9	-	-	0,2	8,1	-	100,0	x	x
1981 - 1990											
s počtem bytů: 1	249	3	-	-	-	1	-	-	253	253	1010
2	18	1	-	-	-	-	-	-	19	38	106
3	3	-	-	-	-	-	-	-	3	9	23
4	2	1	1	-	-	-	2	-	6	24	79
5 - 9	-	1	8	-	-	-	1	-	10	74	246
10 - 19	-	-	-	-	-	-	-	-	-	-	-
20 - 49	-	-	-	-	-	-	-	-	-	-	-
50+	-	-	-	-	-	-	-	-	-	-	-
celkem	272	6	9	-	-	1	3	-	291	398	1464
%	93,5	2,1	3,1	-	-	0,3	1,0	-	100,0	x	x
1991 - 1995											
s počtem bytů: 1	47	4	-	-	-	2	-	-	53	53	191
2	13	4	1	-	-	-	-	-	18	36	116
3	1	1	-	-	-	-	-	-	2	6	6
4	1	-	-	-	-	-	-	-	1	4	6
5 - 9	1	1	1	-	-	-	-	-	3	19	58
10 - 19	-	-	6	-	-	-	1	-	7	104	296
20 - 49	-	-	2	-	-	-	1	-	3	72	175
50+	-	-	-	-	-	-	-	-	-	-	-
celkem	63	10	10	-	-	2	2	-	87	294	848
%	72,4	11,5	11,5	-	-	2,3	2,3	-	100,0	x	x
1996 a později											
s počtem bytů: 1	78	3	-	-	-	2	-	-	83	83	268
2	24	4	-	-	-	1	1	-	30	60	157
3	1	2	-	-	-	-	-	-	3	9	23
4	-	-	-	-	-	-	-	-	-	-	-
5 - 9	-	9	-	-	-	-	-	-	9	75	199
10 - 19	-	-	-	-	-	-	-	-	-	-	-
20 - 49	-	2	-	1	-	-	-	-	3	94	96
50+	-	-	-	-	-	-	-	-	-	-	-
celkem	103	20	-	1	-	3	1	-	128	321	743
%	80,5	15,6	-	0,8	-	2,3	0,8	-	100,0	x	x

4. Domovní fond úhrnem

Tab. č. 251 Trvale obydlené domy s byty podle vlastníka domu, podle období výstavby nebo rekonstrukce, počtu bytů a podle druhu domu

Litomyšl

Období výstavby nebo rekonstrukce a počet bytů v domě	Vlastník domu								Celkový počet		
	soukromá fyzická osoba	obec, stát	bytové družstvo	zahraniční vlastník	práv. os. za účelem privatiz.	jiná právnícká osoba	kombinace vlastníků	nezjištěno	trvale obydlených domů	všech bytů	osob bydlících v bytech
Nezjištěno											
s počtem bytů: 1	2	1	-	-	-	1	-	1	5	5	8
2	1	-	-	-	1	-	-	-	2	4	14
3	1	1	-	-	-	-	-	1	3	9	21
4	-	-	-	-	-	-	-	-	-	-	-
5 - 9	-	-	-	-	-	-	-	-	-	-	-
10 - 19	-	-	-	-	-	-	-	-	-	-	-
20 - 49	-	-	-	-	-	-	-	-	-	-	-
50+	-	-	-	-	-	-	-	-	-	-	-
celkem	4	2	-	-	1	1	-	2	10	18	43
%	40,0	20,0	-	-	10,0	10,0	-	20,0	100,0	x	x
Úhrn domů											
s počtem bytů: 1	1255	21	4	-	1	15	2	1	1299	1299	4085
2	267	13	1	-	1	8	4	-	294	588	1515
3	24	7	-	-	1	1	2	1	36	108	230
4	13	4	1	-	-	-	10	-	28	112	253
5 - 9	15	11	22	-	1	2	96	-	147	1040	2504
10 - 19	-	3	8	-	-	-	12	-	23	330	789
20 - 49	1	6	2	1	-	-	6	-	16	422	856
50+	-	-	-	-	-	-	-	-	-	-	-
celkem	1575	65	38	1	4	26	132	2	1843	3899	10232
%	85,5	3,5	2,1	0,1	0,2	1,4	7,2	0,1	100,0	x	x
Podíl (%)											
domů přísl. vlastníka podle počtu bytů											
1	79,7	32,3	10,5	-	25,0	57,7	1,5	50,0	70,5	x	x
2	17,0	20,0	2,6	-	25,0	30,8	3,0	-	16,0	x	x
3	1,5	10,8	-	-	25,0	3,8	1,5	50,0	2,0	x	x
4	0,8	6,2	2,6	-	-	-	7,6	-	1,5	x	x
5 - 9	1,0	16,9	57,9	-	25,0	7,7	72,7	-	8,0	x	x
10 - 19	-	4,6	21,1	-	-	-	9,1	-	1,2	x	x
20 - 49	0,1	9,2	5,3	100,0	-	-	4,5	-	0,9	x	x
50+	-	-	-	-	-	-	-	-	-	x	x
celkem	100,0	100,0	100,0	100,0	100,0	100,0	100,0	100,0	100,0	x	x
domů přísl. velikosti podle vlastníka											
1	96,6	1,6	0,3	-	0,1	1,2	0,2	0,1	100,0	x	x
2	90,8	4,4	0,3	-	0,3	2,7	1,4	-	100,0	x	x
3	66,7	19,4	-	-	2,8	2,8	5,6	2,8	100,0	x	x
4	46,4	14,3	3,6	-	-	-	35,7	-	100,0	x	x
5 - 9	10,2	7,5	15,0	-	0,7	1,4	65,3	-	100,0	x	x
10 - 19	-	13,0	34,8	-	-	-	52,2	-	100,0	x	x
20 - 49	6,3	37,5	12,5	6,3	-	-	37,5	-	100,0	x	x
50+	X	X	X	X	X	X	X	X	X	x	x
celkem	85,5	3,5	2,1	0,1	0,2	1,4	7,2	0,1	100,0	x	x
průměrný počet bytů v domě	1,3	5,9	8,8	26,0	3,0	1,9	8,0	2,0	2,1	x	x
průměrné stáří domů	42,4	24,0	20,5	3,0	67,0	60,3	41,4	X	41,5	x	x

Tab. č. 252 Trvale obydlené domy s byty podle vlastníka domu,
podle druhu domu a velikosti bytu

Litomyšl

Druh domu, velikost bytu	Vlastník domu								Trvale obydlené domy celkem
	soukromá fyzická osoba	obec, stát	bytové družstvo	zahraniční vlastník	práv.os.za účelem privatiz.	jiná právnická osoba	kombinace vlastníků	nezjištěno	
I. Rodinné domy									
trvale obydlené domy celkem	1509	12	5	-	3	9	6	1	1545
v nich trvale obydlené byty s počtem místností:									
1 obyt. místn.	104	5	-	-	-	1	2	-	112
2 pokoje	354	7	-	-	-	1	3	-	365
3 pokoje	514	5	1	-	5	7	4	-	536
4 pokoje	407	1	2	-	-	1	-	-	411
5+ pokoje	367	-	3	-	1	2	-	-	373
nezjištěno	6	-	-	-	-	-	-	1	7
celkem	1752	18	6	-	6	12	9	1	1804
v trvale obydlených bytech									
obytná plocha (v tis. m2)	116	1	0	-	0	1	0	-	119
celková plocha (v tis. m2)	182	1	1	-	1	1	1	-	187
obyt. míst. 4 m2 a více podl. plochy	6335	43	26	-	21	40	20	-	6485
obyt. míst. 8 m2 a více podl. plochy	5966	38	26	-	20	39	20	-	6109
hospodařící domácnosti	1945	22	8	-	6	12	9	1	2003
cenzové domácnosti	1990	23	10	-	6	13	9	1	2052
osoby bydlící v bytech	5278	74	34	-	19	30	18	1	5454
počet neobydlených bytů	41	1	-	-	-	1	1	-	44
II. Bytové domy									
trvale obydlené domy celkem	41	32	33	1	1	2	126	1	237
v nich trvale obydlené byty s počtem místností:									
1 obyt. místn.	28	151	35	-	-	3	100	-	317
2 pokoje	86	107	62	8	6	4	388	2	663
3 pokoje	48	61	197	-	-	-	442	1	749
4 pokoje	7	6	10	-	-	1	45	-	69
5+ pokoje	1	2	-	-	-	-	2	-	5
nezjištěno	4	-	-	-	-	-	-	-	4
celkem	174	327	304	8	6	8	977	3	1807
v trvale obydlených bytech									
obytná plocha (v tis. m2)	7	11	13	0	0	0	39	0	73
celková plocha (v tis. m2)	12	18	20	1	0	0	61	0	112
obyt. míst. 4 m2 a více podl. plochy	394	600	792	16	12	17	2409	7	4247
obyt. míst. 8 m2 a více podl. plochy	377	582	790	16	12	15	2392	7	4191
hospodařící domácnosti	194	343	321	8	6	8	1049	3	1932
cenzové domácnosti	194	347	322	8	6	9	1056	3	1945
osoby bydlící v bytech	400	756	916	14	16	21	2385	6	4514
počet neobydlených bytů	26	8	26	18	-	2	64	-	144

Tab. č. 252 Trvale obydlené domy s byty podle vlastníka domu,
podle druhu domu a velikosti bytu

Litomyšl

Druh domu, velikost bytu	Vlastník domu								Trvale obydlené domy celkem
	soukromá fyzická osoba	obec, stát	bytové družstvo	zahraniční vlastník	práv.os.za účelem privatiz.	jiná právnická osoba	kombinace vlastníků	nezjištěno	
III. Ostatní budovy									
trvale obydlené domy celkem	25	21	-	-	-	15	-	-	61
v nich trvale obydlené byty s počtem místností:									
1 obyt. místn.	3	1	-	-	-	4	-	-	8
2 pokoje	10	12	-	-	-	9	-	-	31
3 pokoje	12	13	-	-	-	8	-	-	33
4 pokoje	4	2	-	-	-	3	-	-	9
5+ pokoje	2	-	-	-	-	2	-	-	4
nezjištěno	1	-	-	-	-	-	-	-	1
celkem	32	28	-	-	-	26	-	-	86
v trvale obydlených bytech									
obytná plocha (v tis. m2)	2	1	-	-	-	2	-	-	5
celková plocha (v tis. m2)	3	2	-	-	-	3	-	-	8
obyt. míst. 4 m2 a více podl. plochy	87	76	-	-	-	75	-	-	238
obyt. míst. 8 m2 a více podl. plochy	86	72	-	-	-	71	-	-	229
hospodařící domácnosti	34	31	-	-	-	28	-	-	93
cenzové domácnosti	34	31	-	-	-	30	-	-	95
osoby bydlící v bytech	83	84	-	-	-	97	-	-	264
počet neobydlených bytů	11	2	-	-	-	1	-	-	14
IV. Domovní fond úhrnem									
trvale obydlené domy celkem	1575	65	38	1	4	26	132	2	1843
v nich trvale obydlené byty s počtem místností:									
1 obyt. místn.	135	157	35	-	-	8	102	-	437
2 pokoje	450	126	62	8	6	14	391	2	1059
3 pokoje	574	79	198	-	5	15	446	1	1318
4 pokoje	418	9	12	-	-	5	45	-	489
5+ pokoje	370	2	3	-	1	4	2	-	382
nezjištěno	11	-	-	-	-	-	-	1	12
celkem	1958	373	310	8	12	46	986	4	3697
v trvale obydlených bytech									
obytná plocha (v tis. m2)	125	13	14	0	1	3	40	0	196
celková plocha (v tis. m2)	197	21	21	1	1	4	62	0	306
obyt. míst. 4 m2 a více podl. plochy	6816	719	818	16	33	132	2429	7	10970
obyt. míst. 8 m2 a více podl. plochy	6429	692	816	16	32	125	2412	7	10529
hospodařící domácnosti	2173	396	329	8	12	48	1058	4	4028
cenzové domácnosti	2218	401	332	8	12	52	1065	4	4092
osoby bydlící v bytech	5761	914	950	14	35	148	2403	7	10232
počet neobydlených bytů	78	11	26	18	-	4	65	-	202

Tab. č. 253 Domy a obydlí mimo bytový fond podle obydlenosti, počtu bytů a trvale bydlících osob a podle druhu domu

Litomyšl

Druh domu	Trvale obydlené domy s byty				Neobydlené domy s byty		Ubytovací zařízení bez bytů		Domy		Bydlící osoby			
	celkem	v nich počet bytů			celkem	v nich bytů	trvale obydlené	ne-obydlené	celkem	v nich bytů	v bytech	v zařízeních	jinde	celkem
		trvale obydlené	ne-obydlené	celkem										
Rodinné domy celkem	1545	1804	44	1848	157	166	x	x	1702	2014	5454	-	5	5459
v tom:														
rodinné domy samostatné	997	1158	29	1187	117	121	x	x	1114	1308	3438	-	4	3442
rodinné domy dvojdomky	138	155	2	157	15	16	x	x	153	173	461	-	-	461
rodinné domy řadové	410	491	13	504	25	29	x	x	435	533	1555	-	1	1556
Bytové domy celkem	237	1807	144	1951	-	-	x	x	237	1951	4514	-	27	4541
Ostatní budovy celkem	61	86	14	100	16	23	5	-	82	123	264	67	22	353
v tom:														
Ubyt. zařízení k trv. nebo dlouhod. ubytování														
svobodárny, společné domovy, ubytovny	1	3	1	4	-	-	-	-	1	4	9	-	15	24
studentské koleje	-	-	-	-	-	-	-	-	-	-	-	-	-	-
domovy mládeže, internáty	2	2	-	2	-	-	-	-	2	2	9	-	-	9
dětské domovy	-	-	-	-	-	-	-	-	-	-	-	-	-	-
ostatní zařízení pro děti a mládež	2	3	-	3	-	-	-	-	2	3	15	-	-	15
domovy důchodců	-	-	-	-	-	-	2	-	2	-	-	67	-	67
penziony pro důchodce	-	-	-	-	-	-	-	-	-	-	-	-	-	-
ústavy pro tělesné a mentálně postižené	-	-	-	-	-	-	-	-	-	-	-	-	-	-
kláštery, konventy	1	1	-	1	1	1	-	-	2	2	8	-	-	8
celkem	6	9	1	10	1	1	2	-	9	11	41	67	15	123
Lůžková léčebná a lázeňská zařízení														
nemocnice a ostatní lůžková a léčebná zařízení	1	1	-	1	-	-	-	x	1	1	2	-	-	2
lázeňské ústavy	-	-	-	-	-	-	-	x	-	-	-	-	-	-
celkem	1	1	-	1	-	-	-	x	1	1	2	-	-	2
Ostatní ubytovací zařízení														
hotely, motely, penziony, ubytovací hostince	5	6	6	12	2	2	-	x	7	14	20	-	-	20
turistické chaty a ubytovny, rekr. a ubyt. zařízení	1	1	-	1	-	-	-	x	1	1	5	-	-	5
uprchlické tábory, humanitární střediska	-	-	-	-	-	-	-	x	-	-	-	-	-	-
celkem	6	7	6	13	2	2	-	x	8	15	25	-	-	25
Provozní budovy	48	69	7	76	13	20	3	x	64	96	196	-	7	203
Domovní fond úhrnem	1843	3697	202	3899	173	189	5	-	2021	4088	10232	67	54	10353
Trvale bydlící osoby v objektech mimo bytový fond	x	x	x	x	x	x	x	x	x	x	x	x	5	5
v tom:														
mobilní (pohyblivé) obydlí	x	x	x	x	x	x	x	x	x	x	x	x	-	-
nouzové obydlí	x	x	x	x	x	x	x	x	x	x	x	x	5	5
rekreační chata, chalupa	x	x	x	x	x	x	x	x	x	x	x	x	-	-

Tab. č. 254 Neobydlené domy s byty podle důvodu neobydlenosti,
podle druhu domu a počtu bytů

Litomyšl

Druh domu a počet bytů	Důvody neobydlenosti								Neobydlené domy celkem
	obydlen přechodně	změna uživatele	slouží k rekreaci	přestavba domu	dosud neobydlen po kolaudaci	pozůstalostní nebo soudní řízení	nezpůsobilý k bydlení	jiný důvod	
Rodinné domy									
1	32	2	44	15	1	2	34	18	148
2	3	-	-	-	-	2	2	2	9
3	-	-	-	-	-	-	-	-	-
domy celkem	35	2	44	15	1	4	36	20	157
celkový počet bytů	38	2	44	15	1	6	38	22	166
Bytové domy									
1	-	-	-	-	-	-	-	-	-
2	-	-	-	-	-	-	-	-	-
3	-	-	-	-	-	-	-	-	-
4	-	-	-	-	-	-	-	-	-
5+	-	-	-	-	-	-	-	-	-
domy celkem	-	-	-	-	-	-	-	-	-
celkový počet bytů	-	-	-	-	-	-	-	-	-
Ostatní budovy									
1	5	-	-	-	4	-	-	3	12
2	2	-	-	-	-	-	-	-	2
3+	1	-	-	-	-	-	-	1	2
domy celkem	8	-	-	-	4	-	-	4	16
celkový počet bytů	13	-	-	-	4	-	-	6	23
Domovní fond úhrnem									
1	37	2	44	15	5	2	34	21	160
2	5	-	-	-	-	2	2	2	11
3	-	-	-	-	-	-	-	1	1
4	1	-	-	-	-	-	-	-	1
5+	-	-	-	-	-	-	-	-	-
domy celkem	43	2	44	15	5	4	36	24	173
celkový počet bytů	51	2	44	15	5	6	38	28	189

1. Rodinné domy

Tab. č. 350 Trvale obydlené byty podle velikosti kuchyně, plochy bytu, počtu obytných místností, počtu cenзовých domácností a bydlících osob, podle kategorie a velikosti bytu a podle druhu domu a právního důvodu užívání bytu

Litomyšl

Kategorie, velikost bytu	Počet bytů							Plocha bytů v m ²		Počet obytn. míst. s plochou		Počet		
	s kuchyní a k. k.	v tom s podlah. plochou			nezjištěno	úhrnem	v %	obytná	celková	4 m ² a více	8 m ² a více	cenзовých domácností	hospodář. domácností	bydlících osob
		do 8 m ²	8 - 12 m ²	12 m ² a více										
I. kategorie														
byty celkem	1557	157	727	673	7	1564	100,0	107548	168453	5898	5560	1784	1737	4919
z toho:														
1 obytná místnost	55	4	21	30	1	56	3,6	1728	3175	87	56	60	60	130
2 pokoje	271	34	106	131	3	274	17,5	11889	19880	625	548	302	295	679
3 pokoje	482	58	214	210	-	482	30,8	28614	44543	1543	1446	528	520	1403
4 pokoje	389	37	171	181	-	389	24,9	29754	45971	1632	1556	451	439	1315
5+ pokojů	360	24	215	121	1	361	23,1	35563	54884	2011	1954	441	421	1386
II. kategorie														
byty celkem	154	13	50	91	-	154	100,0	8163	13364	427	400	175	173	365
z toho:														
1 obytná místnost	23	1	6	16	-	23	14,9	542	1106	26	23	29	28	47
2 pokoje	56	4	20	32	-	56	36,4	2438	4179	118	112	58	58	111
3 pokoje	46	4	14	28	-	46	29,9	2697	4431	147	138	54	53	120
4 pokoje	19	3	6	10	-	19	12,3	1406	2013	83	76	23	23	58
5+ pokojů	10	1	4	5	-	10	6,5	1080	1635	53	51	11	11	29
III. kategorie														
byty celkem	51	2	17	32	1	52	100,0	2058	3441	112	106	58	58	114
z toho:														
1 obytná místnost	17	-	5	12	-	17	32,7	446	788	18	17	18	18	37
2 pokoje	22	2	7	13	1	23	44,2	893	1524	49	46	24	24	42
3 pokoje	7	-	3	4	-	7	13,5	299	514	21	21	8	8	17
4 pokoje	3	-	-	3	-	3	5,8	269	361	14	12	4	4	7
5+ pokojů	2	-	2	-	-	2	3,8	151	254	10	10	4	4	11
IV. kategorie														
byty celkem	19	3	4	12	8	27	100,0	686	1138	40	36	28	28	43
z toho:														
1 obytná místnost	11	1	1	9	5	16	59,3	349	579	18	16	17	17	22
2 pokoje	8	2	3	3	2	10	37,0	337	559	22	20	10	10	20
3 pokoje	-	-	-	-	-	-	-	-	-	-	-	-	-	-
4 pokoje	-	-	-	-	-	-	-	-	-	-	-	-	-	-
5+ pokojů	-	-	-	-	-	-	-	-	-	-	-	-	-	-
Nezj. kategorie														
byty celkem	3	-	3	-	4	7	100,0	168	238	8	7	7	7	13
z toho:														
1 obytná místnost	-	-	-	-	-	-	-	-	-	-	-	-	-	-
2 pokoje	2	-	2	-	-	2	28,6	108	146	5	4	2	2	2
3 pokoje	1	-	1	-	-	1	14,3	60	92	3	3	1	1	4
4 pokoje	-	-	-	-	-	-	-	-	-	-	-	-	-	-
5+ pokojů	-	-	-	-	-	-	-	-	-	-	-	-	-	-
Úhrnem														
byty celkem	1784	175	801	808	20	1804	100,0	118623	186634	6485	6109	2052	2003	5454
z toho:														
1 obytná místnost	106	6	33	67	6	112	6,2	3065	5648	149	112	124	123	236
2 pokoje	359	42	138	179	6	365	20,2	15665	26288	819	730	396	389	854
3 pokoje	536	62	232	242	-	536	29,7	31670	49580	1714	1608	591	582	1544
4 pokoje	411	40	177	194	-	411	22,8	31429	48345	1729	1644	478	466	1380
5+ pokojů	372	25	221	126	1	373	20,7	36794	56773	2074	2015	456	436	1426

2. Bytové domy - byty v osobním vlastnictví

Tab. č. 350 Trvale obydlené byty podle velikosti kuchyně, plochy bytu, počtu obytných místností, počtu cenзовých domácností a bydlících osob, podle kategorie a velikosti bytu a podle druhu domu a právního důvodu užívání bytu

Litomyšl

Kategorie, velikost bytu	Počet bytů							Plocha bytů v m ²		Počet obytn. míst. s plochou		Počet		
	s kuchyní a k. k.	v tom s podlah. plochou			nezjištěno	úhrnem	v %	obytná	celková	4 m ² a více	8 m ² a více	cenзовých domácností	hospodař. domácností	bydlících osob
		do 8 m ²	8 - 12 m ²	12 m ² a více										
I. kategorie														
byty celkem	770	90	582	98	-	770	100,0	31111	48316	1913	1900	833	827	1914
z toho:														
1 obytná místnost	61	2	15	44	-	61	7,9	1248	2488	63	61	63	63	105
2 pokoje	325	8	286	31	-	325	42,2	11074	18551	657	650	351	350	767
3 pokoje	348	71	258	19	-	348	45,2	16483	23918	1046	1044	374	370	932
4 pokoje	35	9	22	4	-	35	4,5	2236	3240	142	140	44	43	109
5+ pokojů	1	-	1	-	-	1	0,1	70	119	5	5	1	1	1
II. kategorie														
byty celkem	13	1	10	2	-	13	100,0	492	785	33	32	14	14	38
z toho:														
1 obytná místnost	-	-	-	-	-	-	-	-	-	-	-	-	-	-
2 pokoje	9	-	7	2	-	9	69,2	297	505	19	18	10	10	26
3 pokoje	2	-	2	-	-	2	15,4	86	131	6	6	2	2	4
4 pokoje	2	1	1	-	-	2	15,4	109	149	8	8	2	2	8
5+ pokojů	-	-	-	-	-	-	-	-	-	-	-	-	-	-
III. kategorie														
byty celkem	-	-	-	-	-	-	X	-	-	-	-	-	-	-
z toho:														
1 obytná místnost	-	-	-	-	-	-	X	-	-	-	-	-	-	-
2 pokoje	-	-	-	-	-	-	X	-	-	-	-	-	-	-
3 pokoje	-	-	-	-	-	-	X	-	-	-	-	-	-	-
4 pokoje	-	-	-	-	-	-	X	-	-	-	-	-	-	-
5+ pokojů	-	-	-	-	-	-	X	-	-	-	-	-	-	-
IV. kategorie														
byty celkem	-	-	-	-	-	-	X	-	-	-	-	-	-	-
z toho:														
1 obytná místnost	-	-	-	-	-	-	X	-	-	-	-	-	-	-
2 pokoje	-	-	-	-	-	-	X	-	-	-	-	-	-	-
3 pokoje	-	-	-	-	-	-	X	-	-	-	-	-	-	-
4 pokoje	-	-	-	-	-	-	X	-	-	-	-	-	-	-
5+ pokojů	-	-	-	-	-	-	X	-	-	-	-	-	-	-
Nezj. kategorie														
byty celkem	-	-	-	-	-	-	X	-	-	-	-	-	-	-
z toho:														
1 obytná místnost	-	-	-	-	-	-	X	-	-	-	-	-	-	-
2 pokoje	-	-	-	-	-	-	X	-	-	-	-	-	-	-
3 pokoje	-	-	-	-	-	-	X	-	-	-	-	-	-	-
4 pokoje	-	-	-	-	-	-	X	-	-	-	-	-	-	-
5+ pokojů	-	-	-	-	-	-	X	-	-	-	-	-	-	-
Úhrnem														
byty celkem	783	91	592	100	-	783	100,0	31603	49101	1946	1932	847	841	1952
z toho:														
1 obytná místnost	61	2	15	44	-	61	7,8	1248	2488	63	61	63	63	105
2 pokoje	334	8	293	33	-	334	42,7	11371	19056	676	668	361	360	793
3 pokoje	350	71	260	19	-	350	44,7	16569	24049	1052	1050	376	372	936
4 pokoje	37	10	23	4	-	37	4,7	2345	3389	150	148	46	45	117
5+ pokojů	1	-	1	-	-	1	0,1	70	119	5	5	1	1	1

3. Bytové domy - byty nájemní

Tab. č. 350 Trvale obydlené byty podle velikosti kuchyně, plochy bytu, počtu obytných místností, počtu cenзовých domácností a bydlících osob, podle kategorie a velikosti bytu a podle druhu domu a právního důvodu užívání bytu

Litomyšl

Kategorie, velikost bytu	Počet bytů							Plocha bytů v m ²		Počet obytn. míst. s plochou		Počet		
	s kuchyní a k. k.	v tom s podlah. plochou			nezjištěno	úhrnem	v %	obytná	celková	4 m ² a více	8 m ² a více	cenзовých domácností	hospodář. domácností	bydlících osob
		do 8 m ²	8 - 12 m ²	12 m ² a více										
I. kategorie														
byty celkem	467	64	252	151	45	512	100,0	18471	29256	995	963	545	540	1157
z toho:														
1 obytná místnost	149	17	51	81	42	191	37,3	4270	7503	201	191	197	197	311
2 pokoje	201	39	111	51	3	204	39,8	7848	12549	422	408	217	216	482
3 pokoje	107	6	85	16	-	107	20,9	5583	8172	327	321	120	117	331
4 pokoje	7	2	3	2	-	7	1,4	499	676	30	28	8	7	25
5+ pokojů	3	-	2	1	-	3	0,6	271	356	15	15	3	3	8
II. kategorie														
byty celkem	31	4	15	12	1	32	100,0	1410	2140	70	65	36	35	89
z toho:														
1 obytná místnost	9	1	3	5	1	10	31,3	256	468	13	10	11	11	20
2 pokoje	14	3	7	4	-	14	43,8	621	952	29	28	14	14	40
3 pokoje	6	-	4	2	-	6	18,8	388	541	18	18	8	8	20
4 pokoje	1	-	-	1	-	1	3,1	63	85	5	4	2	1	6
5+ pokojů	1	-	1	-	-	1	3,1	82	94	5	5	1	1	3
III. kategorie														
byty celkem	2	-	1	1	-	2	100,0	84	123	4	4	2	2	5
z toho:														
1 obytná místnost	-	-	-	-	-	-	-	-	-	-	-	-	-	-
2 pokoje	2	-	1	1	-	2	100,0	84	123	4	4	2	2	5
3 pokoje	-	-	-	-	-	-	-	-	-	-	-	-	-	-
4 pokoje	-	-	-	-	-	-	-	-	-	-	-	-	-	-
5+ pokojů	-	-	-	-	-	-	-	-	-	-	-	-	-	-
IV. kategorie														
byty celkem	3	-	-	3	2	5	100,0	140	248	6	6	7	7	11
z toho:														
1 obytná místnost	1	-	-	1	1	2	40,0	59	106	2	2	2	2	3
2 pokoje	2	-	-	2	-	2	40,0	81	142	4	4	3	3	6
3 pokoje	-	-	-	-	-	-	-	-	-	-	-	-	-	-
4 pokoje	-	-	-	-	-	-	-	-	-	-	-	-	-	-
5+ pokojů	-	-	-	-	-	-	-	-	-	-	-	-	-	-
Nezj. kategorie														
byty celkem	1	-	-	1	2	3	100,0	29	51	1	1	3	3	3
z toho:														
1 obytná místnost	1	-	-	1	-	1	33,3	29	51	1	1	1	1	1
2 pokoje	-	-	-	-	-	-	-	-	-	-	-	-	-	-
3 pokoje	-	-	-	-	-	-	-	-	-	-	-	-	-	-
4 pokoje	-	-	-	-	-	-	-	-	-	-	-	-	-	-
5+ pokojů	-	-	-	-	-	-	-	-	-	-	-	-	-	-
Úhrnem														
byty celkem	504	68	268	168	50	554	100,0	20134	31818	1076	1039	593	587	1265
z toho:														
1 obytná místnost	160	18	54	88	44	204	36,8	4614	8128	217	204	211	211	335
2 pokoje	219	42	119	58	3	222	40,1	8634	13766	459	444	236	235	533
3 pokoje	113	6	89	18	-	113	20,4	5971	8713	345	339	128	125	351
4 pokoje	8	2	3	3	-	8	1,4	562	761	35	32	10	8	31
5+ pokojů	4	-	3	1	-	4	0,7	353	450	20	20	4	4	11

4. Bytové domy - byty družstevní

Tab. č. 350 Trvale obydlené byty podle velikosti kuchyně, plochy bytu, počtu obytných místností, počtu cenzových domácností a bydlících osob, podle kategorie a velikosti bytu a podle druhu domu a právního důvodu užívání bytu

Litomyšl

Kategorie, velikost bytu	Počet bytů							Plocha bytů v m ²		Počet obytn. míst. s plochou		Počet		
	s kuchyní a k. k.	v tom s podlah. plochou			nezjištěno	úhrnem	v %	obytná	celková	4 m ² a více	8 m ² a více	cenzových domácností	hospodař. domácností	bydlících osob
		do 8 m ²	8 - 12 m ²	12 m ² a více										
I. kategorie														
byty celkem	372	85	270	17	-	372	100,0	16506	24596	994	991	401	400	1107
z toho:														
1 obytná místnost	35	5	24	6	-	35	9,4	593	1227	35	35	37	37	53
2 pokoje	72	12	56	4	-	72	19,4	2795	4450	144	144	74	74	197
3 pokoje	248	66	176	6	-	248	66,7	12052	17440	746	744	272	271	794
4 pokoje	17	2	14	1	-	17	4,6	1066	1479	69	68	18	18	63
5+ pokojů	-	-	-	-	-	-	-	-	-	-	-	-	-	-
II. kategorie														
byty celkem	2	2	-	-	-	2	100,0	120	151	6	6	2	2	3
z toho:														
1 obytná místnost	-	-	-	-	-	-	-	-	-	-	-	-	-	-
2 pokoje	-	-	-	-	-	-	-	-	-	-	-	-	-	-
3 pokoje	2	2	-	-	-	2	100,0	120	151	6	6	2	2	3
4 pokoje	-	-	-	-	-	-	-	-	-	-	-	-	-	-
5+ pokojů	-	-	-	-	-	-	-	-	-	-	-	-	-	-
III. kategorie														
byty celkem	-	-	-	-	-	-	X	-	-	-	-	-	-	-
z toho:														
1 obytná místnost	-	-	-	-	-	-	X	-	-	-	-	-	-	-
2 pokoje	-	-	-	-	-	-	X	-	-	-	-	-	-	-
3 pokoje	-	-	-	-	-	-	X	-	-	-	-	-	-	-
4 pokoje	-	-	-	-	-	-	X	-	-	-	-	-	-	-
5+ pokojů	-	-	-	-	-	-	X	-	-	-	-	-	-	-
IV. kategorie														
byty celkem	-	-	-	-	-	-	X	-	-	-	-	-	-	-
z toho:														
1 obytná místnost	-	-	-	-	-	-	X	-	-	-	-	-	-	-
2 pokoje	-	-	-	-	-	-	X	-	-	-	-	-	-	-
3 pokoje	-	-	-	-	-	-	X	-	-	-	-	-	-	-
4 pokoje	-	-	-	-	-	-	X	-	-	-	-	-	-	-
5+ pokojů	-	-	-	-	-	-	X	-	-	-	-	-	-	-
Nezj. kategorie														
byty celkem	-	-	-	-	-	-	X	-	-	-	-	-	-	-
z toho:														
1 obytná místnost	-	-	-	-	-	-	X	-	-	-	-	-	-	-
2 pokoje	-	-	-	-	-	-	X	-	-	-	-	-	-	-
3 pokoje	-	-	-	-	-	-	X	-	-	-	-	-	-	-
4 pokoje	-	-	-	-	-	-	X	-	-	-	-	-	-	-
5+ pokojů	-	-	-	-	-	-	X	-	-	-	-	-	-	-
Úhrnem														
byty celkem	374	87	270	17	-	374	100,0	16626	24747	1000	997	403	402	1110
z toho:														
1 obytná místnost	35	5	24	6	-	35	9,4	593	1227	35	35	37	37	53
2 pokoje	72	12	56	4	-	72	19,3	2795	4450	144	144	74	74	197
3 pokoje	250	68	176	6	-	250	66,8	12172	17591	752	750	274	273	797
4 pokoje	17	2	14	1	-	17	4,5	1066	1479	69	68	18	18	63
5+ pokojů	-	-	-	-	-	-	-	-	-	-	-	-	-	-

5. Bytové domy - byty členů družstva
založeného v průběhu privatizace

Tab. č. 350 Trvale obydlené byty podle velikosti kuchyně, plochy bytu, počtu
obytných místností, počtu cenзовých domácností a bydlících osob,
podle kategorie a velikosti bytu a podle druhu domu a právního důvodu užívání bytu

Litomyšl

Kategorie, velikost bytu	Počet bytů							Plocha bytů v m2		Počet obytn. míst. s plochou		Počet		
	s kuchyní a k. k.	v tom s podlah. plochou			nezjištěno	úhrnem	v %	obytná	celková	4 m2 a více	8 m2 a více	cenзовých domácností	hospodař. domácností	bydlících osob
		do 8 m2	8 - 12 m2	12 m2 a více										
I. kategorie														
byty celkem	-	-	-	-	-	-	X	-	-	-	-	-	-	-
z toho:														
1 obytná místnost	-	-	-	-	-	-	X	-	-	-	-	-	-	-
2 pokoje	-	-	-	-	-	-	X	-	-	-	-	-	-	-
3 pokoje	-	-	-	-	-	-	X	-	-	-	-	-	-	-
4 pokoje	-	-	-	-	-	-	X	-	-	-	-	-	-	-
5+ pokojů	-	-	-	-	-	-	X	-	-	-	-	-	-	-
II. kategorie														
byty celkem	-	-	-	-	-	-	X	-	-	-	-	-	-	-
z toho:														
1 obytná místnost	-	-	-	-	-	-	X	-	-	-	-	-	-	-
2 pokoje	-	-	-	-	-	-	X	-	-	-	-	-	-	-
3 pokoje	-	-	-	-	-	-	X	-	-	-	-	-	-	-
4 pokoje	-	-	-	-	-	-	X	-	-	-	-	-	-	-
5+ pokojů	-	-	-	-	-	-	X	-	-	-	-	-	-	-
III. kategorie														
byty celkem	-	-	-	-	-	-	X	-	-	-	-	-	-	-
z toho:														
1 obytná místnost	-	-	-	-	-	-	X	-	-	-	-	-	-	-
2 pokoje	-	-	-	-	-	-	X	-	-	-	-	-	-	-
3 pokoje	-	-	-	-	-	-	X	-	-	-	-	-	-	-
4 pokoje	-	-	-	-	-	-	X	-	-	-	-	-	-	-
5+ pokojů	-	-	-	-	-	-	X	-	-	-	-	-	-	-
IV. kategorie														
byty celkem	-	-	-	-	-	-	X	-	-	-	-	-	-	-
z toho:														
1 obytná místnost	-	-	-	-	-	-	X	-	-	-	-	-	-	-
2 pokoje	-	-	-	-	-	-	X	-	-	-	-	-	-	-
3 pokoje	-	-	-	-	-	-	X	-	-	-	-	-	-	-
4 pokoje	-	-	-	-	-	-	X	-	-	-	-	-	-	-
5+ pokojů	-	-	-	-	-	-	X	-	-	-	-	-	-	-
Nezj. kategorie														
byty celkem	-	-	-	-	-	-	X	-	-	-	-	-	-	-
z toho:														
1 obytná místnost	-	-	-	-	-	-	X	-	-	-	-	-	-	-
2 pokoje	-	-	-	-	-	-	X	-	-	-	-	-	-	-
3 pokoje	-	-	-	-	-	-	X	-	-	-	-	-	-	-
4 pokoje	-	-	-	-	-	-	X	-	-	-	-	-	-	-
5+ pokojů	-	-	-	-	-	-	X	-	-	-	-	-	-	-
Úhrnem														
byty celkem	-	-	-	-	-	-	X	-	-	-	-	-	-	-
z toho:														
1 obytná místnost	-	-	-	-	-	-	X	-	-	-	-	-	-	-
2 pokoje	-	-	-	-	-	-	X	-	-	-	-	-	-	-
3 pokoje	-	-	-	-	-	-	X	-	-	-	-	-	-	-
4 pokoje	-	-	-	-	-	-	X	-	-	-	-	-	-	-
5+ pokojů	-	-	-	-	-	-	X	-	-	-	-	-	-	-

6. Bytové domy - byty ostatní

Tab. č. 350 Trvale obydlené byty podle velikosti kuchyně, plochy bytu, počtu obytných místností, počtu cenзовých domácností a bydlících osob, podle kategorie a velikosti bytu a podle druhu domu a právního důvodu užívání bytu

Litomyšl

Kategorie, velikost bytu	Počet bytů							Plocha bytů v m ²		Počet obytn. míst. s plochou		Počet		
	s kuchyní a k. k.	v tom s podlah. plochou			nezjištěno	úhrnem	v %	obytná	celková	4 m ² a více	8 m ² a více	cenзовých domácností	hospodář. domácností	bydlících osob
		do 8 m ²	8 - 12 m ²	12 m ² a více										
I. kategorie														
byty celkem	87	9	45	33	-	87	100,0	3814	5943	206	205	90	90	174
z toho:														
1 obytná místnost	15	-	6	9	-	15	17,2	292	592	15	15	16	16	19
2 pokoje	33	3	20	10	-	33	37,9	1255	1999	66	66	33	33	63
3 pokoje	32	5	14	13	-	32	36,8	1808	2713	96	96	34	34	77
4 pokoje	7	1	5	1	-	7	8,0	459	639	29	28	7	7	15
5+ pokojů	-	-	-	-	-	-	-	-	-	-	-	-	-	-
II. kategorie														
byty celkem	4	-	2	2	-	4	100,0	222	353	9	9	4	4	5
z toho:														
1 obytná místnost	1	-	1	-	-	1	25,0	39	49	1	1	1	1	2
2 pokoje	1	-	-	1	-	1	25,0	45	75	2	2	1	1	1
3 pokoje	2	-	1	1	-	2	50,0	138	229	6	6	2	2	2
4 pokoje	-	-	-	-	-	-	-	-	-	-	-	-	-	-
5+ pokojů	-	-	-	-	-	-	-	-	-	-	-	-	-	-
III. kategorie														
byty celkem	-	-	-	-	-	-	X	-	-	-	-	-	-	-
z toho:														
1 obytná místnost	-	-	-	-	-	-	X	-	-	-	-	-	-	-
2 pokoje	-	-	-	-	-	-	X	-	-	-	-	-	-	-
3 pokoje	-	-	-	-	-	-	X	-	-	-	-	-	-	-
4 pokoje	-	-	-	-	-	-	X	-	-	-	-	-	-	-
5+ pokojů	-	-	-	-	-	-	X	-	-	-	-	-	-	-
IV. kategorie														
byty celkem	1	1	-	-	1	2	100,0	73	101	4	3	2	2	2
z toho:														
1 obytná místnost	-	-	-	-	1	1	50,0	21	21	1	1	1	1	1
2 pokoje	1	1	-	-	-	1	50,0	52	80	3	2	1	1	1
3 pokoje	-	-	-	-	-	-	-	-	-	-	-	-	-	-
4 pokoje	-	-	-	-	-	-	-	-	-	-	-	-	-	-
5+ pokojů	-	-	-	-	-	-	-	-	-	-	-	-	-	-
Nezj. kategorie														
byty celkem	2	-	2	-	1	3	100,0	96	136	6	6	6	6	6
z toho:														
1 obytná místnost	-	-	-	-	-	-	-	-	-	-	-	-	-	-
2 pokoje	-	-	-	-	-	-	-	-	-	-	-	-	-	-
3 pokoje	2	-	2	-	-	2	66,7	96	136	6	6	4	4	4
4 pokoje	-	-	-	-	-	-	-	-	-	-	-	-	-	-
5+ pokojů	-	-	-	-	-	-	-	-	-	-	-	-	-	-
Úhrnem														
byty celkem	94	10	49	35	2	96	100,0	4205	6533	225	223	102	102	187
z toho:														
1 obytná místnost	16	-	7	9	1	17	17,7	352	662	17	17	18	18	22
2 pokoje	35	4	20	11	-	35	36,5	1352	2154	71	70	35	35	65
3 pokoje	36	5	17	14	-	36	37,5	2042	3078	108	108	40	40	83
4 pokoje	7	1	5	1	-	7	7,3	459	639	29	28	7	7	15
5+ pokojů	-	-	-	-	-	-	-	-	-	-	-	-	-	-

7. Ostatní budovy

Tab. č. 350 Trvale obydlené byty podle velikosti kuchyně, plochy bytu, počtu obytných místností, počtu cenзовých domácností a bydlících osob, podle kategorie a velikosti bytu a podle druhu domu a právního důvodu užívání bytu

Litomyšl

Kategorie, velikost bytu	Počet bytů							Plocha bytů v m ²		Počet obytn. míst. s plochou		Počet		
	s kuchyní a k. k.	v tom s podlah. plochou			nezjištěno	úhrnem	v %	obytná	celková	4 m ² a více	8 m ² a více	cenзовých domácností	hospodář. domácností	bydlících osob
		do 8 m ²	8 - 12 m ²	12 m ² a více										
I. kategorie														
byty celkem	74	9	34	31	2	76	100,0	4290	6697	216	208	85	83	240
z toho:														
1 obytná místnost	5	1	2	2	-	5	6,6	144	244	7	5	7	7	11
2 pokoje	28	6	6	16	-	28	36,8	1260	1946	60	56	30	30	84
3 pokoje	28	1	20	7	1	29	38,2	1685	2660	87	87	34	32	89
4 pokoje	9	1	5	3	-	9	11,8	669	1029	36	36	9	9	36
5+ pokojů	4	-	1	3	-	4	5,3	532	818	26	24	4	4	19
II. kategorie														
byty celkem	7	1	-	6	1	8	100,0	413	641	18	17	8	8	22
z toho:														
1 obytná místnost	1	1	-	-	1	2	25,0	42	73	3	2	2	2	6
2 pokoje	3	-	-	3	-	3	37,5	200	302	6	6	3	3	7
3 pokoje	3	-	-	3	-	3	37,5	171	266	9	9	3	3	9
4 pokoje	-	-	-	-	-	-	-	-	-	-	-	-	-	-
5+ pokojů	-	-	-	-	-	-	-	-	-	-	-	-	-	-
III. kategorie														
byty celkem	-	-	-	-	2	2	100,0	150	180	4	4	2	2	2
z toho:														
1 obytná místnost	-	-	-	-	1	1	50,0	30	30	1	1	1	1	1
2 pokoje	-	-	-	-	-	-	-	-	-	-	-	-	-	-
3 pokoje	-	-	-	-	1	1	50,0	120	150	3	3	1	1	1
4 pokoje	-	-	-	-	-	-	-	-	-	-	-	-	-	-
5+ pokojů	-	-	-	-	-	-	-	-	-	-	-	-	-	-
IV. kategorie														
byty celkem	-	-	-	-	-	-	X	-	-	-	-	-	-	-
z toho:														
1 obytná místnost	-	-	-	-	-	-	X	-	-	-	-	-	-	-
2 pokoje	-	-	-	-	-	-	X	-	-	-	-	-	-	-
3 pokoje	-	-	-	-	-	-	X	-	-	-	-	-	-	-
4 pokoje	-	-	-	-	-	-	X	-	-	-	-	-	-	-
5+ pokojů	-	-	-	-	-	-	X	-	-	-	-	-	-	-
Nezj. kategorie														
byty celkem	-	-	-	-	-	-	X	-	-	-	-	-	-	-
z toho:														
1 obytná místnost	-	-	-	-	-	-	X	-	-	-	-	-	-	-
2 pokoje	-	-	-	-	-	-	X	-	-	-	-	-	-	-
3 pokoje	-	-	-	-	-	-	X	-	-	-	-	-	-	-
4 pokoje	-	-	-	-	-	-	X	-	-	-	-	-	-	-
5+ pokojů	-	-	-	-	-	-	X	-	-	-	-	-	-	-
Úhrnem														
byty celkem	81	10	34	37	5	86	100,0	4853	7518	238	229	95	93	264
z toho:														
1 obytná místnost	6	2	2	2	2	8	9,3	216	347	11	8	10	10	18
2 pokoje	31	6	6	19	-	31	36,0	1460	2248	66	62	33	33	91
3 pokoje	31	1	20	10	2	33	38,4	1976	3076	99	99	38	36	99
4 pokoje	9	1	5	3	-	9	10,5	669	1029	36	36	9	9	36
5+ pokojů	4	-	1	3	-	4	4,7	532	818	26	24	4	4	19

8. Domovní fond úhrnem

Tab. č. 350 Trvale obydlené byty podle velikosti kuchyně, plochy bytu, počtu obytných místností, počtu cenзовých domácností a bydlících osob, podle kategorie a velikosti bytu a podle druhu domu a právního důvodu užívání bytu

Litomyšl

Kategorie, velikost bytu	Počet bytů							Plocha bytů v m ²		Počet obytn. míst. s plochou		Počet		
	s kuchyní a k. k.	v tom s podlah. plochou			nezjištěno	úhrnem	v %	obytná	celková	4 m ² a více	8 m ² a více	cenзовých domácností	hospodař. domácností	bydlících osob
		do 8 m ²	8 - 12 m ²	12 m ² a více										
I. kategorie														
byty celkem	3327	414	1910	1003	54	3381	100,0	181740	283261	10222	9827	3738	3677	9511
z toho:														
1 obytná místnost	320	29	119	172	43	363	10,7	8275	15229	408	363	380	380	629
2 pokoje	930	102	585	243	6	936	27,7	36121	59375	1974	1872	1007	998	2272
3 pokoje	1245	207	767	271	1	1246	36,9	66225	99446	3845	3738	1362	1344	3626
4 pokoje	464	52	220	192	-	464	13,7	34683	53034	1938	1856	537	523	1563
5+ pokojů	368	24	219	125	1	369	10,9	36436	56177	2057	1998	449	429	1414
II. kategorie														
byty celkem	211	21	77	113	2	213	100,0	10820	17434	563	529	239	236	522
z toho:														
1 obytná místnost	34	3	10	21	2	36	16,9	879	1696	43	36	43	42	75
2 pokoje	83	7	34	42	-	83	39,0	3601	6013	174	166	86	86	185
3 pokoje	61	6	21	34	-	61	28,6	3600	5749	192	183	71	70	158
4 pokoje	22	4	7	11	-	22	10,3	1578	2247	96	88	27	26	72
5+ pokojů	11	1	5	5	-	11	5,2	1162	1729	58	56	12	12	32
III. kategorie														
byty celkem	53	2	18	33	3	56	100,0	2292	3744	120	114	62	62	121
z toho:														
1 obytná místnost	17	-	5	12	1	18	32,1	476	818	19	18	19	19	38
2 pokoje	24	2	8	14	1	25	44,6	977	1647	53	50	26	26	47
3 pokoje	7	-	3	4	1	8	14,3	419	664	24	24	9	9	18
4 pokoje	3	-	-	3	-	3	5,4	269	361	14	12	4	4	7
5+ pokojů	2	-	2	-	-	2	3,6	151	254	10	10	4	4	11
IV. kategorie														
byty celkem	23	4	4	15	11	34	100,0	899	1487	50	45	37	37	56
z toho:														
1 obytná místnost	12	1	1	10	7	19	55,9	429	706	21	19	20	20	26
2 pokoje	11	3	3	5	2	13	38,2	470	781	29	26	14	14	27
3 pokoje	-	-	-	-	-	-	-	-	-	-	-	-	-	-
4 pokoje	-	-	-	-	-	-	-	-	-	-	-	-	-	-
5+ pokojů	-	-	-	-	-	-	-	-	-	-	-	-	-	-
Nezj. kategorie														
byty celkem	6	-	5	1	7	13	100,0	293	425	15	14	16	16	22
z toho:														
1 obytná místnost	1	-	-	1	-	1	7,7	29	51	1	1	1	1	1
2 pokoje	2	-	2	-	-	2	15,4	108	146	5	4	2	2	2
3 pokoje	3	-	3	-	-	3	23,1	156	228	9	9	5	5	8
4 pokoje	-	-	-	-	-	-	-	-	-	-	-	-	-	-
5+ pokojů	-	-	-	-	-	-	-	-	-	-	-	-	-	-
Úhrnem														
byty celkem	3620	441	2014	1165	77	3697	100,0	196044	306351	10970	10529	4092	4028	10232
z toho:														
1 obytná místnost	384	33	135	216	53	437	11,8	10088	18500	492	437	463	462	769
2 pokoje	1050	114	632	304	9	1059	28,6	41277	67962	2235	2118	1135	1126	2533
3 pokoje	1316	213	794	309	2	1318	35,7	70400	106087	4070	3954	1447	1428	3810
4 pokoje	489	56	227	206	-	489	13,2	36530	55642	2048	1956	568	553	1642
5+ pokojů	381	25	226	130	1	382	10,3	37749	58160	2125	2064	465	445	1457

9. z toho rodinné domy s 1 bytem

Tab. č. 350 Trvale obydlené byty podle velikosti kuchyně, plochy bytu, počtu obytných místností, počtu cenзовých domácností a bydlících osob, podle kategorie a velikosti bytu a podle druhu domu a právního důvodu užívání bytu

Litomyšl

Kategorie, velikost bytu	Počet bytů							Plocha bytů v m ²		Počet obytn. míst. s plochou		Počet		
	s kuchyní a k. k.	v tom s podlah. plochou			nezjištěno	úhrnem	v %	obytná	celková	4 m ² a více	8 m ² a více	cenзовých domácností	hospodář. domácností	bydlících osob
		do 8 m ²	8 - 12 m ²	12 m ² a více										
I. kategorie														
byty celkem	1077	90	509	478	3	1080	100,0	81610	128252	4457	4212	1266	1223	3571
z toho:														
1 obytná místnost	27	2	9	16	-	27	2,5	841	1559	43	27	29	29	70
2 pokoje	123	11	52	60	1	124	11,5	5518	9578	285	248	141	135	306
3 pokoje	258	27	100	131	-	258	23,9	16119	25562	845	774	289	282	769
4 pokoje	329	27	145	157	-	329	30,5	25376	39263	1383	1316	386	375	1112
5+ pokojů	340	23	203	114	1	341	31,6	33756	52290	1901	1847	420	401	1312
II. kategorie														
byty celkem	120	8	37	75	-	120	100,0	6687	10890	354	330	136	135	282
z toho:														
1 obytná místnost	15	-	3	12	-	15	12,5	353	731	17	15	19	19	29
2 pokoje	37	2	12	23	-	37	30,8	1560	2708	78	74	38	38	68
3 pokoje	41	2	13	26	-	41	34,2	2430	4003	132	123	48	47	103
4 pokoje	18	3	6	9	-	18	15,0	1342	1927	79	72	21	21	54
5+ pokojů	9	1	3	5	-	9	7,5	1002	1521	48	46	10	10	28
III. kategorie														
byty celkem	38	1	10	27	1	39	100,0	1616	2743	85	80	45	45	82
z toho:														
1 obytná místnost	12	-	3	9	-	12	30,8	348	615	13	12	13	13	27
2 pokoje	17	1	4	12	1	18	46,2	723	1248	38	36	19	19	29
3 pokoje	5	-	2	3	-	5	12,8	221	402	15	15	6	6	12
4 pokoje	3	-	-	3	-	3	7,7	269	361	14	12	4	4	7
5+ pokojů	1	-	1	-	-	1	2,6	55	117	5	5	3	3	7
IV. kategorie														
byty celkem	14	-	4	10	4	18	100,0	463	793	27	24	18	18	23
z toho:														
1 obytná místnost	8	-	1	7	2	10	55,6	214	375	12	10	10	10	13
2 pokoje	6	-	3	3	1	7	38,9	249	418	15	14	7	7	9
3 pokoje	-	-	-	-	-	-	-	-	-	-	-	-	-	-
4 pokoje	-	-	-	-	-	-	-	-	-	-	-	-	-	-
5+ pokojů	-	-	-	-	-	-	-	-	-	-	-	-	-	-
Nezj. kategorie														
byty celkem	1	-	1	-	3	4	100,0	40	61	2	2	4	4	7
z toho:														
1 obytná místnost	-	-	-	-	-	-	-	-	-	-	-	-	-	-
2 pokoje	1	-	1	-	-	1	25,0	40	61	2	2	1	1	1
3 pokoje	-	-	-	-	-	-	-	-	-	-	-	-	-	-
4 pokoje	-	-	-	-	-	-	-	-	-	-	-	-	-	-
5+ pokojů	-	-	-	-	-	-	-	-	-	-	-	-	-	-
Úhrnem														
byty celkem	1250	99	561	590	11	1261	100,0	90416	142739	4925	4648	1469	1425	3965
z toho:														
1 obytná místnost	62	2	16	44	2	64	5,1	1756	3280	85	64	71	71	139
2 pokoje	184	14	72	98	3	187	14,8	8090	14013	418	374	206	200	413
3 pokoje	304	29	115	160	-	304	24,1	18770	29967	992	912	343	335	884
4 pokoje	350	30	151	169	-	350	27,8	26987	41551	1476	1400	411	400	1173
5+ pokojů	350	24	207	119	1	351	27,8	34813	53928	1954	1898	433	414	1347

1. Rodinné domy

Tab. č. 351 Trvale obydlené byty podle období výstavby nebo rekonstrukce domu, podle kategorie a velikosti bytu a podle druhu domu a právního důvodu užívání bytu

Litomyšl

Kategorie, velikost bytu	Byty v domech postavených nebo rekonstruovaných v období										Počet bytů celkem	
	do r. 1899	1900 - 1919	1920 - 1945	1946 - 1960	1961 - 1970	1971 - 1980	1981 - 1990	1991 - 1995	1996 a později	nezjištěno		
I. kategorie												
1 obytná místnost	12	4	13	-	6	7	5	2	6	1	56	
2 pokoje	41	19	52	15	41	53	18	11	23	1	274	
3 pokoje	35	26	71	28	62	162	43	20	32	3	482	
4 pokoje	16	10	45	8	59	115	90	18	28	-	389	
5+ pokojů	11	1	23	5	33	118	119	20	31	-	361	
nezjištěno	-	-	-	-	-	-	1	1	-	-	2	
celkem	115	60	204	56	201	455	276	72	120	5	1564	
II. kategorie												
1 obytná místnost	5	3	6	4	1	2	2	-	-	-	23	
2 pokoje	8	9	12	6	11	5	3	-	2	-	56	
3 pokoje	8	4	15	3	9	4	2	1	-	-	46	
4 pokoje	2	2	3	5	4	2	1	-	-	-	19	
5+ pokojů	2	-	1	-	-	2	4	-	1	-	10	
nezjištěno	-	-	-	-	-	-	-	-	-	-	-	
celkem	25	18	37	18	25	15	12	1	3	-	154	
III. kategorie												
1 obytná místnost	5	4	5	-	-	1	1	1	-	-	17	
2 pokoje	9	1	8	2	1	2	-	-	-	-	23	
3 pokoje	-	1	3	1	2	-	-	-	-	-	7	
4 pokoje	-	-	2	-	-	-	-	-	1	-	3	
5+ pokojů	-	-	1	-	1	-	-	-	-	-	2	
nezjištěno	-	-	-	-	-	-	-	-	-	-	-	
celkem	14	6	19	3	4	3	1	1	1	-	52	
IV. kategorie												
1 obytná místnost	6	4	5	-	-	-	-	-	1	-	16	
2 pokoje	5	1	2	-	-	-	-	-	-	2	10	
3 pokoje	-	-	-	-	-	-	-	-	-	-	-	
4 pokoje	-	-	-	-	-	-	-	-	-	-	-	
5+ pokojů	-	-	-	-	-	-	-	-	-	-	-	
nezjištěno	-	-	-	1	-	-	-	-	-	-	1	
celkem	11	5	7	1	-	-	-	-	1	2	27	
Nezj. kategorie												
1 obytná místnost	-	-	-	-	-	-	-	-	-	-	-	
2 pokoje	-	-	1	-	-	1	-	-	-	-	2	
3 pokoje	-	-	-	-	-	1	-	-	-	-	1	
4 pokoje	-	-	-	-	-	-	-	-	-	-	-	
5+ pokojů	-	-	-	-	-	-	-	-	-	-	-	
nezjištěno	-	-	1	-	-	-	1	1	-	1	4	
celkem	-	-	2	-	-	2	1	1	-	1	7	
Úhrnem												
1 obytná místnost	28	15	29	4	7	10	8	3	7	1	112	
2 pokoje	63	30	75	23	53	61	21	11	25	3	365	
3 pokoje	43	31	89	32	73	167	45	21	32	3	536	
4 pokoje	18	12	50	13	63	117	91	18	29	-	411	
5+ pokojů	13	1	25	5	34	120	123	20	32	-	373	
nezjištěno	-	-	1	1	-	-	2	2	-	1	7	
celkem	165	89	269	78	230	475	290	75	125	8	1804	

2. Bytové domy - byty v osobním vlastnictví

Tab. č. 351 Trvale obydlené byty podle období výstavby nebo rekonstrukce domu, podle kategorie a velikosti bytu a podle druhu domu a právního důvodu užívání bytu

Litomyšl

Kategorie, velikost bytu	Byty v domech postavených nebo rekonstruovaných v období										Počet bytů celkem
	do r. 1899	1900 - 1919	1920 - 1945	1946 - 1960	1961 - 1970	1971 - 1980	1981 - 1990	1991 - 1995	1996 a později	nezjištěno	
I. kategorie											
1 obytná místnost	-	3	9	6	1	39	-	3	-	-	61
2 pokoje	1	2	12	162	55	92	-	-	1	-	325
3 pokoje	1	-	4	9	149	161	20	4	-	-	348
4 pokoje	-	-	2	19	4	8	-	2	-	-	35
5+ pokojů	-	-	-	1	-	-	-	-	-	-	1
nezjištěno	-	-	-	-	-	-	-	-	-	-	-
celkem	2	5	27	197	209	300	20	9	1	-	770
II. kategorie											
1 obytná místnost	-	-	-	-	-	-	-	-	-	-	-
2 pokoje	-	1	-	5	3	-	-	-	-	-	9
3 pokoje	-	-	-	-	2	-	-	-	-	-	2
4 pokoje	-	-	-	1	-	1	-	-	-	-	2
5+ pokojů	-	-	-	-	-	-	-	-	-	-	-
nezjištěno	-	-	-	-	-	-	-	-	-	-	-
celkem	-	1	-	6	5	1	-	-	-	-	13
III. kategorie											
1 obytná místnost	-	-	-	-	-	-	-	-	-	-	-
2 pokoje	-	-	-	-	-	-	-	-	-	-	-
3 pokoje	-	-	-	-	-	-	-	-	-	-	-
4 pokoje	-	-	-	-	-	-	-	-	-	-	-
5+ pokojů	-	-	-	-	-	-	-	-	-	-	-
nezjištěno	-	-	-	-	-	-	-	-	-	-	-
celkem	-	-	-	-	-	-	-	-	-	-	-
IV. kategorie											
1 obytná místnost	-	-	-	-	-	-	-	-	-	-	-
2 pokoje	-	-	-	-	-	-	-	-	-	-	-
3 pokoje	-	-	-	-	-	-	-	-	-	-	-
4 pokoje	-	-	-	-	-	-	-	-	-	-	-
5+ pokojů	-	-	-	-	-	-	-	-	-	-	-
nezjištěno	-	-	-	-	-	-	-	-	-	-	-
celkem	-	-	-	-	-	-	-	-	-	-	-
Nezj. kategorie											
1 obytná místnost	-	-	-	-	-	-	-	-	-	-	-
2 pokoje	-	-	-	-	-	-	-	-	-	-	-
3 pokoje	-	-	-	-	-	-	-	-	-	-	-
4 pokoje	-	-	-	-	-	-	-	-	-	-	-
5+ pokojů	-	-	-	-	-	-	-	-	-	-	-
nezjištěno	-	-	-	-	-	-	-	-	-	-	-
celkem	-	-	-	-	-	-	-	-	-	-	-
Úhrnem											
1 obytná místnost	-	3	9	6	1	39	-	3	-	-	61
2 pokoje	1	3	12	167	58	92	-	-	1	-	334
3 pokoje	1	-	4	9	151	161	20	4	-	-	350
4 pokoje	-	-	2	20	4	9	-	2	-	-	37
5+ pokojů	-	-	-	1	-	-	-	-	-	-	1
nezjištěno	-	-	-	-	-	-	-	-	-	-	-
celkem	2	6	27	203	214	301	20	9	1	-	783

3. Bytové domy - byty nájemní

Tab. č. 351 Trvale obydlené byty podle období výstavby nebo rekonstrukce domu, podle kategorie a velikosti bytu a podle druhu domu a právního důvodu užívání bytu

Litomyšl

Kategorie, velikost bytu	Byty v domech postavených nebo rekonstruovaných v období										Počet bytů celkem	
	do r. 1899	1900 - 1919	1920 - 1945	1946 - 1960	1961 - 1970	1971 - 1980	1981 - 1990	1991 - 1995	1996 a později	nezjištěno		
I. kategorie												
1 obytná místnost	5	4	5	4	23	45	8	8	89	-	191	
2 pokoje	29	4	7	18	29	46	8	9	50	4	204	
3 pokoje	3	1	8	1	29	45	1	7	9	3	107	
4 pokoje	3	-	-	-	-	4	-	-	-	-	7	
5+ pokojů	1	-	1	-	-	-	-	1	-	-	3	
nezjištěno	-	-	-	-	-	-	-	-	-	-	-	
celkem	41	9	21	23	81	140	17	25	148	7	512	
II. kategorie												
1 obytná místnost	4	1	2	1	-	-	2	-	-	-	10	
2 pokoje	4	-	1	3	-	-	4	-	2	-	14	
3 pokoje	2	-	-	2	-	1	1	-	-	-	6	
4 pokoje	-	-	-	-	-	1	-	-	-	-	1	
5+ pokojů	-	-	-	-	-	1	-	-	-	-	1	
nezjištěno	-	-	-	-	-	-	-	-	-	-	-	
celkem	10	1	3	6	-	3	7	-	2	-	32	
III. kategorie												
1 obytná místnost	-	-	-	-	-	-	-	-	-	-	-	
2 pokoje	-	1	1	-	-	-	-	-	-	-	2	
3 pokoje	-	-	-	-	-	-	-	-	-	-	-	
4 pokoje	-	-	-	-	-	-	-	-	-	-	-	
5+ pokojů	-	-	-	-	-	-	-	-	-	-	-	
nezjištěno	-	-	-	-	-	-	-	-	-	-	-	
celkem	-	1	1	-	-	-	-	-	-	-	2	
IV. kategorie												
1 obytná místnost	-	1	-	-	-	-	-	-	-	1	2	
2 pokoje	1	1	-	-	-	-	-	-	-	-	2	
3 pokoje	-	-	-	-	-	-	-	-	-	-	-	
4 pokoje	-	-	-	-	-	-	-	-	-	-	-	
5+ pokojů	-	-	-	-	-	-	-	-	-	-	-	
nezjištěno	1	-	-	-	-	-	-	-	-	-	1	
celkem	2	2	-	-	-	-	-	-	-	1	5	
Nezj. kategorie												
1 obytná místnost	1	-	-	-	-	-	-	-	-	-	1	
2 pokoje	-	-	-	-	-	-	-	-	-	-	-	
3 pokoje	-	-	-	-	-	-	-	-	-	-	-	
4 pokoje	-	-	-	-	-	-	-	-	-	-	-	
5+ pokojů	-	-	-	-	-	-	-	-	-	-	-	
nezjištěno	1	-	1	-	-	-	-	-	-	-	2	
celkem	2	-	1	-	-	-	-	-	-	-	3	
Úhrnem												
1 obytná místnost	10	6	7	5	23	45	10	8	89	1	204	
2 pokoje	34	6	9	21	29	46	12	9	52	4	222	
3 pokoje	5	1	8	3	29	46	2	7	9	3	113	
4 pokoje	3	-	-	-	-	5	-	-	-	-	8	
5+ pokojů	1	-	1	-	-	1	-	1	-	-	4	
nezjištěno	2	-	1	-	-	-	-	-	-	-	3	
celkem	55	13	26	29	81	143	24	25	150	8	554	

4. Bytové domy - byty družstevní

Tab. č. 351 Trvale obydlené byty podle období výstavby nebo rekonstrukce domu, podle kategorie a velikosti bytu a podle druhu domu a právního důvodu užívání bytu

Litomyšl

Kategorie, velikost bytu	Byty v domech postavených nebo rekonstruovaných v období										Počet bytů celkem
	do r. 1899	1900 - 1919	1920 - 1945	1946 - 1960	1961 - 1970	1971 - 1980	1981 - 1990	1991 - 1995	1996 a později	nezjištěno	
I. kategorie											
1 obytná místnost	-	-	-	-	-	9	-	26	-	-	35
2 pokoje	-	-	-	-	3	22	1	46	-	-	72
3 pokoje	-	-	-	-	35	104	51	58	-	-	248
4 pokoje	-	-	-	-	1	1	-	15	-	-	17
5+ pokojů	-	-	-	-	-	-	-	-	-	-	-
nezjištěno	-	-	-	-	-	-	-	-	-	-	-
celkem	-	-	-	-	39	136	52	145	-	-	372
II. kategorie											
1 obytná místnost	-	-	-	-	-	-	-	-	-	-	-
2 pokoje	-	-	-	-	-	-	-	-	-	-	-
3 pokoje	-	-	-	-	1	1	-	-	-	-	2
4 pokoje	-	-	-	-	-	-	-	-	-	-	-
5+ pokojů	-	-	-	-	-	-	-	-	-	-	-
nezjištěno	-	-	-	-	-	-	-	-	-	-	-
celkem	-	-	-	-	1	1	-	-	-	-	2
III. kategorie											
1 obytná místnost	-	-	-	-	-	-	-	-	-	-	-
2 pokoje	-	-	-	-	-	-	-	-	-	-	-
3 pokoje	-	-	-	-	-	-	-	-	-	-	-
4 pokoje	-	-	-	-	-	-	-	-	-	-	-
5+ pokojů	-	-	-	-	-	-	-	-	-	-	-
nezjištěno	-	-	-	-	-	-	-	-	-	-	-
celkem	-	-	-	-	-	-	-	-	-	-	-
IV. kategorie											
1 obytná místnost	-	-	-	-	-	-	-	-	-	-	-
2 pokoje	-	-	-	-	-	-	-	-	-	-	-
3 pokoje	-	-	-	-	-	-	-	-	-	-	-
4 pokoje	-	-	-	-	-	-	-	-	-	-	-
5+ pokojů	-	-	-	-	-	-	-	-	-	-	-
nezjištěno	-	-	-	-	-	-	-	-	-	-	-
celkem	-	-	-	-	-	-	-	-	-	-	-
Nezj. kategorie											
1 obytná místnost	-	-	-	-	-	-	-	-	-	-	-
2 pokoje	-	-	-	-	-	-	-	-	-	-	-
3 pokoje	-	-	-	-	-	-	-	-	-	-	-
4 pokoje	-	-	-	-	-	-	-	-	-	-	-
5+ pokojů	-	-	-	-	-	-	-	-	-	-	-
nezjištěno	-	-	-	-	-	-	-	-	-	-	-
celkem	-	-	-	-	-	-	-	-	-	-	-
Úhrnem											
1 obytná místnost	-	-	-	-	-	9	-	26	-	-	35
2 pokoje	-	-	-	-	3	22	1	46	-	-	72
3 pokoje	-	-	-	-	36	105	51	58	-	-	250
4 pokoje	-	-	-	-	1	1	-	15	-	-	17
5+ pokojů	-	-	-	-	-	-	-	-	-	-	-
nezjištěno	-	-	-	-	-	-	-	-	-	-	-
celkem	-	-	-	-	40	137	52	145	-	-	374

5. Bytové domy - byty členů družstva založeného
v průběhu privatizace

Tab. č. 351 Trvale obydlené byty podle období výstavby nebo
rekonstrukce domu, podle kategorie a velikosti bytu a podle druhu
domu a právního důvodu užívání bytu

Litomyšl

Kategorie, velikost bytu	Byty v domech postavených nebo rekonstruovaných v období										Počet bytů celkem
	do r. 1899	1900 - 1919	1920 - 1945	1946 - 1960	1961 - 1970	1971 - 1980	1981 - 1990	1991 - 1995	1996 a později	nezjištěno	
I. kategorie											
1 obytná místnost	-	-	-	-	-	-	-	-	-	-	-
2 pokoje	-	-	-	-	-	-	-	-	-	-	-
3 pokoje	-	-	-	-	-	-	-	-	-	-	-
4 pokoje	-	-	-	-	-	-	-	-	-	-	-
5+ pokojů	-	-	-	-	-	-	-	-	-	-	-
nezjištěno	-	-	-	-	-	-	-	-	-	-	-
celkem	-	-	-	-	-	-	-	-	-	-	-
II. kategorie											
1 obytná místnost	-	-	-	-	-	-	-	-	-	-	-
2 pokoje	-	-	-	-	-	-	-	-	-	-	-
3 pokoje	-	-	-	-	-	-	-	-	-	-	-
4 pokoje	-	-	-	-	-	-	-	-	-	-	-
5+ pokojů	-	-	-	-	-	-	-	-	-	-	-
nezjištěno	-	-	-	-	-	-	-	-	-	-	-
celkem	-	-	-	-	-	-	-	-	-	-	-
III. kategorie											
1 obytná místnost	-	-	-	-	-	-	-	-	-	-	-
2 pokoje	-	-	-	-	-	-	-	-	-	-	-
3 pokoje	-	-	-	-	-	-	-	-	-	-	-
4 pokoje	-	-	-	-	-	-	-	-	-	-	-
5+ pokojů	-	-	-	-	-	-	-	-	-	-	-
nezjištěno	-	-	-	-	-	-	-	-	-	-	-
celkem	-	-	-	-	-	-	-	-	-	-	-
IV. kategorie											
1 obytná místnost	-	-	-	-	-	-	-	-	-	-	-
2 pokoje	-	-	-	-	-	-	-	-	-	-	-
3 pokoje	-	-	-	-	-	-	-	-	-	-	-
4 pokoje	-	-	-	-	-	-	-	-	-	-	-
5+ pokojů	-	-	-	-	-	-	-	-	-	-	-
nezjištěno	-	-	-	-	-	-	-	-	-	-	-
celkem	-	-	-	-	-	-	-	-	-	-	-
Nezj. kategorie											
1 obytná místnost	-	-	-	-	-	-	-	-	-	-	-
2 pokoje	-	-	-	-	-	-	-	-	-	-	-
3 pokoje	-	-	-	-	-	-	-	-	-	-	-
4 pokoje	-	-	-	-	-	-	-	-	-	-	-
5+ pokojů	-	-	-	-	-	-	-	-	-	-	-
nezjištěno	-	-	-	-	-	-	-	-	-	-	-
celkem	-	-	-	-	-	-	-	-	-	-	-
Úhrnem											
1 obytná místnost	-	-	-	-	-	-	-	-	-	-	-
2 pokoje	-	-	-	-	-	-	-	-	-	-	-
3 pokoje	-	-	-	-	-	-	-	-	-	-	-
4 pokoje	-	-	-	-	-	-	-	-	-	-	-
5+ pokojů	-	-	-	-	-	-	-	-	-	-	-
nezjištěno	-	-	-	-	-	-	-	-	-	-	-
celkem	-	-	-	-	-	-	-	-	-	-	-

6. Bytové domy - byty ostatní

Tab. č. 351 Trvale obydlené byty podle období výstavby nebo rekonstrukce domu, podle kategorie a velikosti bytu a podle druhu domu a právního důvodu užívání bytu

Litomyšl

Kategorie, velikost bytu	Byty v domech postavených nebo rekonstruovaných v období										Počet bytů celkem
	do r. 1899	1900 - 1919	1920 - 1945	1946 - 1960	1961 - 1970	1971 - 1980	1981 - 1990	1991 - 1995	1996 a později	nezjištěno	
I. kategorie											
1 obytná místnost	1	-	4	1	1	7	-	1	-	-	15
2 pokoje	2	-	5	14	2	8	-	-	2	-	33
3 pokoje	4	-	9	3	13	1	1	1	-	-	32
4 pokoje	-	-	-	4	-	1	-	1	1	-	7
5+ pokojů	-	-	-	-	-	-	-	-	-	-	-
nezjištěno	-	-	-	-	-	-	-	-	-	-	-
celkem	7	-	18	22	16	17	1	3	3	-	87
II. kategorie											
1 obytná místnost	1	-	-	-	-	-	-	-	-	-	1
2 pokoje	-	-	1	-	-	-	-	-	-	-	1
3 pokoje	2	-	-	-	-	-	-	-	-	-	2
4 pokoje	-	-	-	-	-	-	-	-	-	-	-
5+ pokojů	-	-	-	-	-	-	-	-	-	-	-
nezjištěno	-	-	-	-	-	-	-	-	-	-	-
celkem	3	-	1	-	-	-	-	-	-	-	4
III. kategorie											
1 obytná místnost	-	-	-	-	-	-	-	-	-	-	-
2 pokoje	-	-	-	-	-	-	-	-	-	-	-
3 pokoje	-	-	-	-	-	-	-	-	-	-	-
4 pokoje	-	-	-	-	-	-	-	-	-	-	-
5+ pokojů	-	-	-	-	-	-	-	-	-	-	-
nezjištěno	-	-	-	-	-	-	-	-	-	-	-
celkem	-	-	-	-	-	-	-	-	-	-	-
IV. kategorie											
1 obytná místnost	1	-	-	-	-	-	-	-	-	-	1
2 pokoje	1	-	-	-	-	-	-	-	-	-	1
3 pokoje	-	-	-	-	-	-	-	-	-	-	-
4 pokoje	-	-	-	-	-	-	-	-	-	-	-
5+ pokojů	-	-	-	-	-	-	-	-	-	-	-
nezjištěno	-	-	-	-	-	-	-	-	-	-	-
celkem	2	-	-	-	-	-	-	-	-	-	2
Nezj. kategorie											
1 obytná místnost	-	-	-	-	-	-	-	-	-	-	-
2 pokoje	-	-	-	-	-	-	-	-	-	-	-
3 pokoje	1	-	-	1	-	-	-	-	-	-	2
4 pokoje	-	-	-	-	-	-	-	-	-	-	-
5+ pokojů	-	-	-	-	-	-	-	-	-	-	-
nezjištěno	-	-	-	-	-	-	-	1	-	-	1
celkem	1	-	-	1	-	-	-	1	-	-	3
Úhrnem											
1 obytná místnost	3	-	4	1	1	7	-	1	-	-	17
2 pokoje	3	-	6	14	2	8	-	-	2	-	35
3 pokoje	7	-	9	4	13	1	1	1	-	-	36
4 pokoje	-	-	-	4	-	1	-	1	1	-	7
5+ pokojů	-	-	-	-	-	-	-	-	-	-	-
nezjištěno	-	-	-	-	-	-	-	1	-	-	1
celkem	13	-	19	23	16	17	1	4	3	-	96

7. Ostatní budovy

Tab. č. 351 Trvale obydlené byty podle období výstavby nebo rekonstrukce domu, podle kategorie a velikosti bytu a podle druhu domu a právního důvodu užívání bytu

Litomyšl

Kategorie, velikost bytu	Byty v domech postavených nebo rekonstruovaných v období										Počet bytů celkem	
	do r. 1899	1900 - 1919	1920 - 1945	1946 - 1960	1961 - 1970	1971 - 1980	1981 - 1990	1991 - 1995	1996 a později	nezjištěno		
I. kategorie												
1 obytná místnost	3	-	-	-	-	-	-	1	-	1	-	5
2 pokoje	9	-	4	1	2	1	1	5	4	1	-	28
3 pokoje	8	-	5	2	1	6	3	2	2	-	-	29
4 pokoje	1	1	2	-	-	1	-	1	-	3	-	9
5+ pokojů	-	1	-	-	-	-	-	1	2	-	-	4
nezjištěno	-	-	-	-	-	-	-	-	1	-	-	1
celkem	21	2	11	3	3	8	5	9	13	1	-	76
II. kategorie												
1 obytná místnost	-	-	1	-	-	-	-	-	1	-	-	2
2 pokoje	3	-	-	-	-	-	-	-	-	-	-	3
3 pokoje	2	-	1	-	-	-	-	-	-	-	-	3
4 pokoje	-	-	-	-	-	-	-	-	-	-	-	-
5+ pokojů	-	-	-	-	-	-	-	-	-	-	-	-
nezjištěno	-	-	-	-	-	-	-	-	-	-	-	-
celkem	5	-	2	-	-	-	-	-	1	-	-	8
III. kategorie												
1 obytná místnost	1	-	-	-	-	-	-	-	-	-	-	1
2 pokoje	-	-	-	-	-	-	-	-	-	-	-	-
3 pokoje	1	-	-	-	-	-	-	-	-	-	-	1
4 pokoje	-	-	-	-	-	-	-	-	-	-	-	-
5+ pokojů	-	-	-	-	-	-	-	-	-	-	-	-
nezjištěno	-	-	-	-	-	-	-	-	-	-	-	-
celkem	2	-	-	-	-	-	-	-	-	-	-	2
IV. kategorie												
1 obytná místnost	-	-	-	-	-	-	-	-	-	-	-	-
2 pokoje	-	-	-	-	-	-	-	-	-	-	-	-
3 pokoje	-	-	-	-	-	-	-	-	-	-	-	-
4 pokoje	-	-	-	-	-	-	-	-	-	-	-	-
5+ pokojů	-	-	-	-	-	-	-	-	-	-	-	-
nezjištěno	-	-	-	-	-	-	-	-	-	-	-	-
celkem	-	-	-	-	-	-	-	-	-	-	-	-
Nezj. kategorie												
1 obytná místnost	-	-	-	-	-	-	-	-	-	-	-	-
2 pokoje	-	-	-	-	-	-	-	-	-	-	-	-
3 pokoje	-	-	-	-	-	-	-	-	-	-	-	-
4 pokoje	-	-	-	-	-	-	-	-	-	-	-	-
5+ pokojů	-	-	-	-	-	-	-	-	-	-	-	-
nezjištěno	-	-	-	-	-	-	-	-	-	-	-	-
celkem	-	-	-	-	-	-	-	-	-	-	-	-
Úhrnem												
1 obytná místnost	4	-	1	-	-	-	1	-	2	-	-	8
2 pokoje	12	-	4	1	2	1	1	5	4	1	-	31
3 pokoje	11	-	6	2	1	6	3	2	2	-	-	33
4 pokoje	1	1	2	-	-	1	-	1	3	-	-	9
5+ pokojů	-	1	-	-	-	-	-	1	2	-	-	4
nezjištěno	-	-	-	-	-	-	-	-	1	-	-	1
celkem	28	2	13	3	3	8	5	9	14	1	-	86

8. Domovní fond úhrnem

Tab. č. 351 Trvale obydlené byty podle období výstavby nebo rekonstrukce domu, podle kategorie a velikosti bytu a podle druhu domu a právního důvodu užívání bytu

Litomyšl

Kategorie, velikost bytu	Byty v domech postavených nebo rekonstruovaných v období										Počet bytů celkem	
	do r. 1899	1900 - 1919	1920 - 1945	1946 - 1960	1961 - 1970	1971 - 1980	1981 - 1990	1991 - 1995	1996 a později	nezjištěno		
I. kategorie												
1 obytná místnost	21	11	31	11	31	107	14	40	96	1	363	
2 pokoje	82	25	80	210	132	222	28	71	80	6	936	
3 pokoje	51	27	97	43	289	479	119	92	43	6	1246	
4 pokoje	20	11	49	31	64	130	90	37	32	-	464	
5+ pokojů	12	2	24	6	33	118	119	22	33	-	369	
nezjištěno	-	-	-	-	-	-	1	1	1	-	3	
celkem	186	76	281	301	549	1056	371	263	285	13	3381	
II. kategorie												
1 obytná místnost	10	4	9	5	1	2	4	-	1	-	36	
2 pokoje	15	10	14	14	14	5	7	-	4	-	83	
3 pokoje	14	4	16	5	12	6	3	1	-	-	61	
4 pokoje	2	2	3	6	4	4	1	-	-	-	22	
5+ pokojů	2	-	1	-	-	3	4	-	1	-	11	
nezjištěno	-	-	-	-	-	-	-	-	-	-	-	
celkem	43	20	43	30	31	20	19	1	6	-	213	
III. kategorie												
1 obytná místnost	6	4	5	-	-	1	1	1	-	-	18	
2 pokoje	9	2	9	2	1	2	-	-	-	-	25	
3 pokoje	1	1	3	1	2	-	-	-	-	-	8	
4 pokoje	-	-	2	-	-	-	-	-	1	-	3	
5+ pokojů	-	-	1	-	1	-	-	-	-	-	2	
nezjištěno	-	-	-	-	-	-	-	-	-	-	-	
celkem	16	7	20	3	4	3	1	1	1	-	56	
IV. kategorie												
1 obytná místnost	7	5	5	-	-	-	-	-	1	1	19	
2 pokoje	7	2	2	-	-	-	-	-	-	2	13	
3 pokoje	-	-	-	-	-	-	-	-	-	-	-	
4 pokoje	-	-	-	-	-	-	-	-	-	-	-	
5+ pokojů	-	-	-	-	-	-	-	-	-	-	-	
nezjištěno	1	-	-	1	-	-	-	-	-	-	2	
celkem	15	7	7	1	-	-	-	-	1	3	34	
Nezj. kategorie												
1 obytná místnost	1	-	-	-	-	-	-	-	-	-	1	
2 pokoje	-	-	1	-	-	1	-	-	-	-	2	
3 pokoje	1	-	-	1	-	1	-	-	-	-	3	
4 pokoje	-	-	-	-	-	-	-	-	-	-	-	
5+ pokojů	-	-	-	-	-	-	-	-	-	-	-	
nezjištěno	1	-	2	-	-	-	1	2	-	1	7	
celkem	3	-	3	1	-	2	1	2	-	1	13	
Úhrnem												
1 obytná místnost	45	24	50	16	32	110	19	41	98	2	437	
2 pokoje	113	39	106	226	147	230	35	71	84	8	1059	
3 pokoje	67	32	116	50	303	486	122	93	43	6	1318	
4 pokoje	22	13	54	37	68	134	91	37	33	-	489	
5+ pokojů	14	2	26	6	34	121	123	22	34	-	382	
nezjištěno	2	-	2	1	-	-	2	3	1	1	12	
celkem	263	110	354	336	584	1081	392	267	293	17	3697	

9. z toho rodinné domy s 1 bytem

Tab. č. 351 Trvale obydlené byty podle období výstavby nebo rekonstrukce domu, podle kategorie a velikosti bytu a podle druhu domu a právního důvodu užívání bytu

Litomyšl

Kategorie, velikost bytu	Byty v domech postavených nebo rekonstruovaných v období										Počet bytů celkem
	do r. 1899	1900 - 1919	1920 - 1945	1946 - 1960	1961 - 1970	1971 - 1980	1981 - 1990	1991 - 1995	1996 a později	nezjištěno	
I. kategorie											
1 obytná místnost	7	3	7	-	4	1	2	1	1	1	27
2 pokoje	19	9	27	9	29	11	7	3	9	1	124
3 pokoje	20	16	52	21	38	52	34	10	14	1	258
4 pokoje	10	8	42	7	52	96	81	12	21	-	329
5+ pokojů	9	-	21	4	32	111	116	19	29	-	341
nezjištěno	-	-	-	-	-	-	-	1	-	-	1
celkem	65	36	149	41	155	271	240	46	74	3	1080
II. kategorie											
1 obytná místnost	3	2	5	4	-	1	-	-	-	-	15
2 pokoje	4	7	7	5	8	2	3	-	1	-	37
3 pokoje	8	3	15	3	6	4	2	-	-	-	41
4 pokoje	2	2	2	5	4	2	1	-	-	-	18
5+ pokojů	2	-	1	-	-	1	4	-	1	-	9
nezjištěno	-	-	-	-	-	-	-	-	-	-	-
celkem	19	14	30	17	18	10	10	-	2	-	120
III. kategorie											
1 obytná místnost	3	4	4	-	-	1	-	-	-	-	12
2 pokoje	6	1	6	2	1	2	-	-	-	-	18
3 pokoje	-	1	2	1	1	-	-	-	-	-	5
4 pokoje	-	-	2	-	-	-	-	-	1	-	3
5+ pokojů	-	-	-	-	1	-	-	-	-	-	1
nezjištěno	-	-	-	-	-	-	-	-	-	-	-
celkem	9	6	14	3	3	3	-	-	1	-	39
IV. kategorie											
1 obytná místnost	2	2	5	-	-	-	-	-	1	-	10
2 pokoje	4	1	2	-	-	-	-	-	-	-	7
3 pokoje	-	-	-	-	-	-	-	-	-	-	-
4 pokoje	-	-	-	-	-	-	-	-	-	-	-
5+ pokojů	-	-	-	-	-	-	-	-	-	-	-
nezjištěno	-	-	-	1	-	-	-	-	-	-	1
celkem	6	3	7	1	-	-	-	-	1	-	18
Nezj. kategorie											
1 obytná místnost	-	-	-	-	-	-	-	-	-	-	-
2 pokoje	-	-	1	-	-	-	-	-	-	-	1
3 pokoje	-	-	-	-	-	-	-	-	-	-	-
4 pokoje	-	-	-	-	-	-	-	-	-	-	-
5+ pokojů	-	-	-	-	-	-	-	-	-	-	-
nezjištěno	-	-	1	-	-	-	-	1	-	1	3
celkem	-	-	2	-	-	-	-	1	-	1	4
Úhrnem											
1 obytná místnost	15	11	21	4	4	3	2	1	2	1	64
2 pokoje	33	18	43	16	38	15	10	3	10	1	187
3 pokoje	28	20	69	25	45	56	36	10	14	1	304
4 pokoje	12	10	46	12	56	98	82	12	22	-	350
5+ pokojů	11	-	22	4	33	112	120	19	30	-	351
nezjištěno	-	-	1	1	-	-	-	2	-	1	5
celkem	99	59	202	62	176	284	250	47	78	4	1261

1. Rodinné domy

Tab. č. 352 Trvale obydlené byty podle materiálu nosných zdí domu, počtu obytných místností, plochy bytu, počtu cenзовých domácností a bydlících osob, podle období výstavby nebo rekonstrukce domu, kategorie a velikosti bytu a podle druhu domu a právního důvodu užívání bytu

Litomyšl

Období výstavby nebo rekonstrukce domu, kategorie a velikost bytu	Byty v domech podle materiálu nosných zdí								Počet bytů celkem	Počet obytných míst. 8 m ² a více podl. plochy	Obytná plocha bytu v m ²	Počet		
	cihly, tvárnice, cihlové bloky	kámen	kámen a cihly	stěnové panely	nepálené cihly	dřevo	jiné komb. mater. a ost.	nezjištěno				cenзовých domácností	bydlících osob	
Do roku 1899														
I. kategorie	4	28	79	-	-	-	4	-	115	323	7163	131	346	
II. kategorie	3	6	16	-	-	-	-	-	25	63	1306	26	50	
III. kategorie	2	2	9	-	-	-	1	-	14	23	414	15	32	
IV. kategorie	-	1	8	-	-	-	2	-	11	16	295	12	15	
nezjištěná kategorie	-	-	-	-	-	-	-	-	-	-	-	-	-	
celkem	9	37	112	-	-	-	7	-	165	425	9178	184	443	
1900 - 1919														
I. kategorie	24	5	30	-	1	-	-	-	60	166	3290	64	161	
II. kategorie	7	1	10	-	-	-	-	-	18	41	854	23	43	
III. kategorie	-	2	4	-	-	-	-	-	6	9	224	6	8	
IV. kategorie	1	-	3	-	1	-	-	-	5	6	143	5	7	
nezjištěná kategorie	-	-	-	-	-	-	-	-	-	-	-	-	-	
celkem	32	8	47	-	2	-	-	-	89	222	4511	98	219	
1920 - 1945														
I. kategorie	146	1	53	-	-	1	3	-	204	634	12368	235	536	
II. kategorie	21	-	16	-	-	-	-	-	37	92	1848	43	88	
III. kategorie	11	1	7	-	-	-	-	-	19	43	843	20	40	
IV. kategorie	5	-	2	-	-	-	-	-	7	9	171	7	7	
nezjištěná kategorie	1	-	1	-	-	-	-	-	2	2	40	2	4	
celkem	184	2	79	-	-	1	3	-	269	780	15270	307	675	
1946 - 1960														
I. kategorie	25	4	25	-	-	-	2	-	56	171	3419	59	158	
II. kategorie	9	-	8	-	-	-	1	-	18	45	914	21	46	
III. kategorie	1	1	1	-	-	-	-	-	3	7	115	3	4	
IV. kategorie	-	1	-	-	-	-	-	-	1	-	-	1	1	
nezjištěná kategorie	-	-	-	-	-	-	-	-	-	-	-	-	-	
celkem	35	6	34	-	-	-	3	-	78	223	4448	84	209	
1961 - 1970														
I. kategorie	158	2	39	1	-	-	1	-	201	688	12165	236	559	
II. kategorie	19	-	6	-	-	-	-	-	25	66	1330	27	48	
III. kategorie	2	-	2	-	-	-	-	-	4	13	192	7	18	
IV. kategorie	-	-	-	-	-	-	-	-	-	-	-	-	-	
nezjištěná kategorie	-	-	-	-	-	-	-	-	-	-	-	-	-	
celkem	179	2	47	1	-	-	1	-	230	767	13687	270	625	
1971 - 1980														
I. kategorie	393	-	34	7	-	5	16	-	455	1670	31011	528	1457	
II. kategorie	11	-	4	-	-	-	-	-	15	42	775	15	34	
III. kategorie	1	-	2	-	-	-	-	-	3	5	112	4	5	
IV. kategorie	-	-	-	-	-	-	-	-	-	-	-	-	-	
nezjištěná kategorie	2	-	-	-	-	-	-	-	2	5	128	2	5	
celkem	407	-	40	7	-	5	16	-	475	1722	32026	549	1501	

1. Rodinné domy

Tab. č. 352 Trvale obydlené byty podle materiálu nosných zdí domu, počtu obytných místností, plochy bytu, počtu cenových domácností a bydlících osob, podle období výstavby nebo rekonstrukce domu, kategorie a velikosti bytu a podle druhu domu a právního důvodu užívání bytu

Litomyšl

Období výstavby nebo rekonstrukce domu, kategorie a velikost bytu	Byty v domech podle materiálu nosných zdí								Počet bytů celkem	Počet obytných míst. 8 m ² a více podl. plochy	Obytná plocha bytu v m ²	Počet		
	cihly, tvárnice, cihlové bloky	kámen	kámen a cihly	stěnové panely	nepálené cihly	dřevo	jiné komb. mater. a ost.	nezjištěno				cenových domácností	bydlících osob	
1981 - 1990														
I. kategorie	240	-	24	1	-	3	8	-	276	1201	23018	318	1059	
II. kategorie	8	-	3	-	-	-	1	-	12	39	840	15	44	
III. kategorie	1	-	-	-	-	-	-	-	1	1	19	1	3	
IV. kategorie	-	-	-	-	-	-	-	-	-	-	-	-	-	
nezjištěná kategorie	1	-	-	-	-	-	-	-	1	-	-	1	1	
celkem	250	-	27	1	-	3	9	-	290	1241	23877	335	1107	
1991 a později														
I. kategorie	137	-	45	1	-	-	9	-	192	695	14864	208	633	
II. kategorie	2	-	2	-	-	-	-	-	4	12	296	5	12	
III. kategorie	2	-	-	-	-	-	-	-	2	5	139	2	4	
IV. kategorie	-	-	-	-	-	-	-	1	1	1	9	1	3	
nezjištěná kategorie	-	-	1	-	-	-	-	-	1	-	-	1	2	
celkem	141	-	48	1	-	-	9	1	200	713	15308	217	654	
Nezjištěno														
I. kategorie	-	-	2	2	-	-	1	-	5	12	250	5	10	
II. kategorie	-	-	-	-	-	-	-	-	-	-	-	-	-	
III. kategorie	-	-	-	-	-	-	-	-	-	-	-	-	-	
IV. kategorie	-	-	2	-	-	-	-	-	2	4	68	2	10	
nezjištěná kategorie	-	-	-	-	-	-	-	1	1	-	-	1	1	
celkem	-	-	4	2	-	-	1	1	8	16	318	8	21	
Úhrnem														
I. kategorie	1127	40	331	12	1	9	44	-	1564	5560	107548	1784	4919	
II. kategorie	80	7	65	-	-	-	2	-	154	400	8163	175	365	
III. kategorie	20	6	25	-	-	-	1	-	52	106	2058	58	114	
IV. kategorie	6	2	15	-	1	-	2	1	27	36	686	28	43	
nezjištěná kategorie	4	-	2	-	-	-	-	1	7	7	168	7	13	
celkem	1237	55	438	12	2	9	49	2	1804	6109	118623	2052	5454	
Byty podle velikosti														
1 obytná místnost	45	8	51	-	1	-	6	1	112	112	3065	124	236	
2 pokoje	193	19	138	1	1	1	12	-	365	730	15665	396	854	
3 pokoje	363	17	142	3	-	2	9	-	536	1608	31670	591	1544	
4 pokoje	316	3	76	2	-	2	12	-	411	1644	31429	478	1380	
5+ pokojů	316	7	30	6	-	4	10	-	373	2015	36794	456	1426	
nezjištěno	4	1	1	-	-	-	-	1	7	-	-	7	14	
celkem	1237	55	438	12	2	9	49	2	1804	6109	118623	2052	5454	
Podíl (%) bytů podle velikosti														
1 obytná místnost	3,6	14,5	11,6	-	50,0	-	12,2	50,0	6,2	1,8	2,6	6,0	4,3	
2 pokoje	15,6	34,5	31,5	8,3	50,0	11,1	24,5	-	20,2	11,9	13,2	19,3	15,7	
3 pokoje	29,3	30,9	32,4	25,0	-	22,2	18,4	-	29,7	26,3	26,7	28,8	28,3	
4 pokoje	25,5	5,5	17,4	16,7	-	22,2	24,5	-	22,8	26,9	26,5	23,3	25,3	
5+ pokojů	25,5	12,7	6,8	50,0	-	44,4	20,4	-	20,7	33,0	31,0	22,2	26,1	
nezjištěno	0,3	1,8	0,2	-	-	-	-	50,0	0,4	-	-	0,3	0,3	
celkem	100,0	100,0	100,0	100,0	100,0	100,0	100,0	100,0	100,0	100,0	100,0	100,0	100,0	
Podíl (%) bytů podle materiálu nosných zdí	68,6	3,0	24,3	0,7	0,1	0,5	2,7	0,1	100,0	x	x	x	x	

2. Bytové domy - byty v osobním vlastnictví

Tab. č. 352 Trvale obydlené byty podle materiálu nosných zdí domu, počtu obytných místností, plochy bytu, počtu cenových domácností a bydlících osob, podle období výstavby nebo rekonstrukce domu, kategorie a velikosti bytu a podle druhu domu a právního důvodu užívání bytu

Litomyšl

Období výstavby nebo rekonstrukce domu, kategorie a velikost bytu	Byty v domech podle materiálu nosných zdí								Počet bytů celkem	Počet obytných míst. 8 m ² a více podl. plochy	Obytná plocha bytu v m ²	Počet		
	cihly, tvárnice, cihlové bloky	kámen	kámen a cihly	stěnové panely	nepálené cihly	dřevo	jiné komb. mater. a ost.	nezjištěno				cenových domácností	bydlících osob	
Do roku 1899														
I. kategorie	2	-	-	-	-	-	-	-	2	5	128	3	5	
II. kategorie	-	-	-	-	-	-	-	-	-	-	-	-	-	
III. kategorie	-	-	-	-	-	-	-	-	-	-	-	-	-	
IV. kategorie	-	-	-	-	-	-	-	-	-	-	-	-	-	
nezjištěná kategorie	-	-	-	-	-	-	-	-	-	-	-	-	-	
celkem	2	-	-	-	-	-	-	-	2	5	128	3	5	
1900 - 1919														
I. kategorie	5	-	-	-	-	-	-	-	5	7	197	5	8	
II. kategorie	1	-	-	-	-	-	-	-	1	2	56	1	2	
III. kategorie	-	-	-	-	-	-	-	-	-	-	-	-	-	
IV. kategorie	-	-	-	-	-	-	-	-	-	-	-	-	-	
nezjištěná kategorie	-	-	-	-	-	-	-	-	-	-	-	-	-	
celkem	6	-	-	-	-	-	-	-	6	9	253	6	10	
1920 - 1945														
I. kategorie	19	-	8	-	-	-	-	-	27	53	1052	28	51	
II. kategorie	-	-	-	-	-	-	-	-	-	-	-	-	-	
III. kategorie	-	-	-	-	-	-	-	-	-	-	-	-	-	
IV. kategorie	-	-	-	-	-	-	-	-	-	-	-	-	-	
nezjištěná kategorie	-	-	-	-	-	-	-	-	-	-	-	-	-	
celkem	19	-	8	-	-	-	-	-	27	53	1052	28	51	
1946 - 1960														
I. kategorie	184	-	9	4	-	-	-	-	197	438	7059	218	482	
II. kategorie	3	-	1	2	-	-	-	-	6	14	217	7	17	
III. kategorie	-	-	-	-	-	-	-	-	-	-	-	-	-	
IV. kategorie	-	-	-	-	-	-	-	-	-	-	-	-	-	
nezjištěná kategorie	-	-	-	-	-	-	-	-	-	-	-	-	-	
celkem	187	-	10	6	-	-	-	-	203	452	7276	225	499	
1961 - 1970														
I. kategorie	189	-	-	-	-	-	20	-	209	574	8825	218	492	
II. kategorie	2	-	-	-	-	-	3	-	5	12	169	5	14	
III. kategorie	-	-	-	-	-	-	-	-	-	-	-	-	-	
IV. kategorie	-	-	-	-	-	-	-	-	-	-	-	-	-	
nezjištěná kategorie	-	-	-	-	-	-	-	-	-	-	-	-	-	
celkem	191	-	-	-	-	-	23	-	214	586	8994	223	506	
1971 - 1980														
I. kategorie	92	-	-	193	-	-	15	-	300	738	12476	331	782	
II. kategorie	1	-	-	-	-	-	-	-	1	4	50	1	5	
III. kategorie	-	-	-	-	-	-	-	-	-	-	-	-	-	
IV. kategorie	-	-	-	-	-	-	-	-	-	-	-	-	-	
nezjištěná kategorie	-	-	-	-	-	-	-	-	-	-	-	-	-	
celkem	93	-	-	193	-	-	15	-	301	742	12526	332	787	

2. Bytové domy - byty v osobním vlastnictví

Tab. č. 352 Trvale obydlené byty podle materiálu nosných zdí domu, počtu obytných místností, plochy bytu, počtu cenзовých domácností a bydlících osob, podle období výstavby nebo rekonstrukce domu, kategorie a velikosti bytu a podle druhu domu a právního důvodu užívání bytu

Litomyšl

Období výstavby nebo rekonstrukce domu, kategorie a velikost bytu	Byty v domech podle materiálu nosných zdí								Počet bytů celkem	Počet obytných míst. 8 m ² a více podl. plochy	Obytná plocha bytu v m ²	Počet		
	cihly, tvárnice, cihlové bloky	kámen	kámen a cihly	stěnové panely	nepálené cihly	dřevo	jiné komb. mater. a ost.	nezjištěno				cenзовých domácností	bydlících osob	
1981 - 1990														
I. kategorie	13	-	-	-	-	-	7	-	20	60	968	20	68	
II. kategorie	-	-	-	-	-	-	-	-	-	-	-	-	-	
III. kategorie	-	-	-	-	-	-	-	-	-	-	-	-	-	
IV. kategorie	-	-	-	-	-	-	-	-	-	-	-	-	-	
nezjištěná kategorie	-	-	-	-	-	-	-	-	-	-	-	-	-	
celkem	13	-	-	-	-	-	7	-	20	60	968	20	68	
1991 a později														
I. kategorie	1	-	-	9	-	-	-	-	10	25	406	10	26	
II. kategorie	-	-	-	-	-	-	-	-	-	-	-	-	-	
III. kategorie	-	-	-	-	-	-	-	-	-	-	-	-	-	
IV. kategorie	-	-	-	-	-	-	-	-	-	-	-	-	-	
nezjištěná kategorie	-	-	-	-	-	-	-	-	-	-	-	-	-	
celkem	1	-	-	9	-	-	-	-	10	25	406	10	26	
Nezjištěno														
I. kategorie	-	-	-	-	-	-	-	-	-	-	-	-	-	
II. kategorie	-	-	-	-	-	-	-	-	-	-	-	-	-	
III. kategorie	-	-	-	-	-	-	-	-	-	-	-	-	-	
IV. kategorie	-	-	-	-	-	-	-	-	-	-	-	-	-	
nezjištěná kategorie	-	-	-	-	-	-	-	-	-	-	-	-	-	
celkem	-	-	-	-	-	-	-	-	-	-	-	-	-	
Úhrnem														
I. kategorie	505	-	17	206	-	-	42	-	770	1900	31111	833	1914	
II. kategorie	7	-	1	2	-	-	3	-	13	32	492	14	38	
III. kategorie	-	-	-	-	-	-	-	-	-	-	-	-	-	
IV. kategorie	-	-	-	-	-	-	-	-	-	-	-	-	-	
nezjištěná kategorie	-	-	-	-	-	-	-	-	-	-	-	-	-	
celkem	512	-	18	208	-	-	45	-	783	1932	31603	847	1952	
Byty podle velikosti														
1 obytná místnost	16	-	3	41	-	-	1	-	61	61	1248	63	105	
2 pokoje	214	-	12	90	-	-	18	-	334	668	11371	361	793	
3 pokoje	249	-	2	73	-	-	26	-	350	1050	16569	376	936	
4 pokoje	32	-	1	4	-	-	-	-	37	148	2345	46	117	
5+ pokojů	1	-	-	-	-	-	-	-	1	5	70	1	1	
nezjištěno	-	-	-	-	-	-	-	-	-	-	-	-	-	
celkem	512	-	18	208	-	-	45	-	783	1932	31603	847	1952	
Podíl (%) bytů podle velikosti														
1 obytná místnost	3,1	X	16,7	19,7	X	X	2,2	X	7,8	3,2	3,9	7,4	5,4	
2 pokoje	41,8	X	66,7	43,3	X	X	40,0	X	42,7	34,6	36,0	42,6	40,6	
3 pokoje	48,6	X	11,1	35,1	X	X	57,8	X	44,7	54,3	52,4	44,4	48,0	
4 pokoje	6,3	X	5,6	1,9	X	X	-	X	4,7	7,7	7,4	5,4	6,0	
5+ pokojů	0,2	X	-	-	X	X	-	X	0,1	0,3	0,2	0,1	0,1	
nezjištěno	-	X	-	-	X	X	-	X	-	-	-	-	-	
celkem	100,0	X	100,0	100,0	X	X	100,0	X	100,0	100,0	100,0	100,0	100,0	
Podíl (%) bytů podle materiálu nosných zdí	65,4	-	2,3	26,6	-	-	5,7	-	100,0	x	x	x	x	

3. Bytové domy - byty nájemní

Tab. č. 352 Trvale obydlené byty podle materiálu nosných zdí domu, počtu obytných místností, plochy bytu, počtu cenových domácností a bydlících osob, podle období výstavby nebo rekonstrukce domu, kategorie a velikosti bytu a podle druhu domu a právního důvodu užívání bytu

Litomyšl

Období výstavby nebo rekonstrukce domu, kategorie a velikost bytu	Byty v domech podle materiálu nosných zdí								Počet bytů celkem	Počet obytných míst. 8 m ² a více podl. plochy	Obytná plocha bytu v m ²	Počet		
	cihly, tvárnice, cihlové bloky	kámen	kámen a cihly	stěnové panely	nepálené cihly	dřevo	jiné komb. mater. a ost.	nezjištěno				cenových domácností	bydlících osob	
Do roku 1899														
I. kategorie	-	8	33	-	-	-	-	-	41	89	1808	46	93	
II. kategorie	-	-	10	-	-	-	-	-	10	18	420	11	24	
III. kategorie	-	-	-	-	-	-	-	-	-	-	-	-	-	
IV. kategorie	-	-	2	-	-	-	-	-	2	2	36	4	5	
nezjištěná kategorie	-	1	1	-	-	-	-	-	2	1	29	2	2	
celkem	-	9	46	-	-	-	-	-	55	110	2293	63	124	
1900 - 1919														
I. kategorie	1	-	8	-	-	-	-	-	9	15	391	10	15	
II. kategorie	-	-	1	-	-	-	-	-	1	1	20	1	1	
III. kategorie	-	-	1	-	-	-	-	-	1	2	44	1	2	
IV. kategorie	-	-	2	-	-	-	-	-	2	3	83	2	4	
nezjištěná kategorie	-	-	-	-	-	-	-	-	-	-	-	-	-	
celkem	1	-	12	-	-	-	-	-	13	21	538	14	22	
1920 - 1945														
I. kategorie	14	6	1	-	-	-	-	-	21	48	935	24	57	
II. kategorie	1	2	-	-	-	-	-	-	3	4	67	3	5	
III. kategorie	-	-	1	-	-	-	-	-	1	2	40	1	3	
IV. kategorie	-	-	-	-	-	-	-	-	-	-	-	-	-	
nezjištěná kategorie	-	-	1	-	-	-	-	-	1	-	-	1	1	
celkem	15	8	3	-	-	-	-	-	26	54	1042	29	66	
1946 - 1960														
I. kategorie	23	-	-	-	-	-	-	-	23	43	772	26	41	
II. kategorie	6	-	-	-	-	-	-	-	6	13	266	8	16	
III. kategorie	-	-	-	-	-	-	-	-	-	-	-	-	-	
IV. kategorie	-	-	-	-	-	-	-	-	-	-	-	-	-	
nezjištěná kategorie	-	-	-	-	-	-	-	-	-	-	-	-	-	
celkem	29	-	-	-	-	-	-	-	29	56	1038	34	57	
1961 - 1970														
I. kategorie	14	-	8	57	-	-	2	-	81	168	3018	88	207	
II. kategorie	-	-	-	-	-	-	-	-	-	-	-	-	-	
III. kategorie	-	-	-	-	-	-	-	-	-	-	-	-	-	
IV. kategorie	-	-	-	-	-	-	-	-	-	-	-	-	-	
nezjištěná kategorie	-	-	-	-	-	-	-	-	-	-	-	-	-	
celkem	14	-	8	57	-	-	2	-	81	168	3018	88	207	
1971 - 1980														
I. kategorie	5	-	13	117	-	-	5	-	140	288	5056	148	312	
II. kategorie	2	-	1	-	-	-	-	-	3	12	233	4	11	
III. kategorie	-	-	-	-	-	-	-	-	-	-	-	-	-	
IV. kategorie	-	-	-	-	-	-	-	-	-	-	-	-	-	
nezjištěná kategorie	-	-	-	-	-	-	-	-	-	-	-	-	-	
celkem	7	-	14	117	-	-	5	-	143	300	5289	152	323	

3. Bytové domy - byty nájemní

Tab. č. 352 Trvale obydlené byty podle materiálu nosných zdí domu, počtu obytných místností, plochy bytu, počtu cenových domácností a bydlících osob, podle období výstavby nebo rekonstrukce domu, kategorie a velikosti bytu a podle druhu domu a právního důvodu užívání bytu

Litomyšl

Období výstavby nebo rekonstrukce domu, kategorie a velikost bytu	Byty v domech podle materiálu nosných zdí								Počet bytů celkem	Počet obytných míst. 8 m ² a více podl. plochy	Obytná plocha bytu v m ²	Počet		
	cihly, tvárnice, cihlové bloky	kámen	kámen a cihly	stěnové panely	nepálené cihly	dřevo	jiné komb. mater. a ost.	nezjištěno				cenových domácností	bydlících osob	
1981 - 1990														
I. kategorie	14	-	3	-	-	-	-	-	17	27	530	18	42	
II. kategorie	3	-	4	-	-	-	-	-	7	13	308	7	25	
III. kategorie	-	-	-	-	-	-	-	-	-	-	-	-	-	
IV. kategorie	-	-	-	-	-	-	-	-	-	-	-	-	-	
nezjištěná kategorie	-	-	-	-	-	-	-	-	-	-	-	-	-	
celkem	17	-	7	-	-	-	-	-	24	40	838	25	67	
1991 a později														
I. kategorie	155	-	1	11	-	-	6	-	173	268	5671	178	371	
II. kategorie	2	-	-	-	-	-	-	-	2	4	96	2	7	
III. kategorie	-	-	-	-	-	-	-	-	-	-	-	-	-	
IV. kategorie	-	-	-	-	-	-	-	-	-	-	-	-	-	
nezjištěná kategorie	-	-	-	-	-	-	-	-	-	-	-	-	-	
celkem	157	-	1	11	-	-	6	-	175	272	5767	180	378	
Nezjištěno														
I. kategorie	-	-	4	-	-	-	-	3	7	17	290	7	19	
II. kategorie	-	-	-	-	-	-	-	-	-	-	-	-	-	
III. kategorie	-	-	-	-	-	-	-	-	-	-	-	-	-	
IV. kategorie	-	-	1	-	-	-	-	-	1	1	21	1	2	
nezjištěná kategorie	-	-	-	-	-	-	-	-	-	-	-	-	-	
celkem	-	-	5	-	-	-	-	3	8	18	311	8	21	
Úhrnem														
I. kategorie	226	14	71	185	-	-	13	3	512	963	18471	545	1157	
II. kategorie	14	2	16	-	-	-	-	-	32	65	1410	36	89	
III. kategorie	-	-	2	-	-	-	-	-	2	4	84	2	5	
IV. kategorie	-	-	5	-	-	-	-	-	5	6	140	7	11	
nezjištěná kategorie	-	1	2	-	-	-	-	-	3	1	29	3	3	
celkem	240	17	96	185	-	-	13	3	554	1039	20134	593	1265	
Byty podle velikosti														
1 obytná místnost	114	4	18	67	-	-	1	-	204	204	4614	211	335	
2 pokoje	88	9	55	58	-	-	10	2	222	444	8634	236	533	
3 pokoje	35	2	16	57	-	-	2	1	113	339	5971	128	351	
4 pokoje	1	-	4	3	-	-	-	-	8	32	562	10	31	
5+ pokojů	2	2	-	-	-	-	-	-	4	20	353	4	11	
nezjištěno	-	-	3	-	-	-	-	-	3	-	-	4	4	
celkem	240	17	96	185	-	-	13	3	554	1039	20134	593	1265	
Podíl (%) bytů podle velikosti														
1 obytná místnost	47,5	23,5	18,8	36,2	X	X	7,7	-	36,8	19,6	22,9	35,6	26,5	
2 pokoje	36,7	52,9	57,3	31,4	X	X	76,9	66,7	40,1	42,7	42,9	39,8	42,1	
3 pokoje	14,6	11,8	16,7	30,8	X	X	15,4	33,3	20,4	32,6	29,7	21,6	27,7	
4 pokoje	0,4	-	4,2	1,6	X	X	-	-	1,4	3,1	2,8	1,7	2,5	
5+ pokojů	0,8	11,8	-	-	X	X	-	-	0,7	1,9	1,8	0,7	0,9	
nezjištěno	-	-	3,1	-	X	X	-	-	0,5	-	-	0,7	0,3	
celkem	100,0	100,0	100,0	100,0	X	X	100,0	100,0	100,0	100,0	100,0	100,0	100,0	
Podíl (%) bytů podle materiálu nosných zdí	43,3	3,1	17,3	33,4	-	-	2,3	0,5	100,0	x	x	x	x	

4. Bytové domy - byty družstevní

Tab. č. 352 Trvale obydlené byty podle materiálu nosných zdí domu, počtu obytných místností, plochy bytu, počtu cenových domácností a bydlících osob, podle období výstavby nebo rekonstrukce domu, kategorie a velikosti bytu a podle druhu domu a právního důvodu užívání bytu

Litomyšl

Období výstavby nebo rekonstrukce domu, kategorie a velikost bytu	Byty v domech podle materiálu nosných zdí								Počet bytů celkem	Počet obytných míst. 8 m ² a více podl. plochy	Obytná plocha bytu v m ²	Počet	
	cihly, tvárnice, cihlové bloky	kámen	kámen a cihly	stěnové panely	nepálené cihly	dřevo	jiné komb. mater. a ost.	nezjištěno				cenových domácností	bydlících osob
Do roku 1899													
I. kategorie	-	-	-	-	-	-	-	-	-	-	-	-	-
II. kategorie	-	-	-	-	-	-	-	-	-	-	-	-	-
III. kategorie	-	-	-	-	-	-	-	-	-	-	-	-	-
IV. kategorie	-	-	-	-	-	-	-	-	-	-	-	-	-
nezjištěná kategorie	-	-	-	-	-	-	-	-	-	-	-	-	-
celkem	-	-	-	-	-	-	-	-	-	-	-	-	-
1900 - 1919													
I. kategorie	-	-	-	-	-	-	-	-	-	-	-	-	-
II. kategorie	-	-	-	-	-	-	-	-	-	-	-	-	-
III. kategorie	-	-	-	-	-	-	-	-	-	-	-	-	-
IV. kategorie	-	-	-	-	-	-	-	-	-	-	-	-	-
nezjištěná kategorie	-	-	-	-	-	-	-	-	-	-	-	-	-
celkem	-	-	-	-	-	-	-	-	-	-	-	-	-
1920 - 1945													
I. kategorie	-	-	-	-	-	-	-	-	-	-	-	-	-
II. kategorie	-	-	-	-	-	-	-	-	-	-	-	-	-
III. kategorie	-	-	-	-	-	-	-	-	-	-	-	-	-
IV. kategorie	-	-	-	-	-	-	-	-	-	-	-	-	-
nezjištěná kategorie	-	-	-	-	-	-	-	-	-	-	-	-	-
celkem	-	-	-	-	-	-	-	-	-	-	-	-	-
1946 - 1960													
I. kategorie	-	-	-	-	-	-	-	-	-	-	-	-	-
II. kategorie	-	-	-	-	-	-	-	-	-	-	-	-	-
III. kategorie	-	-	-	-	-	-	-	-	-	-	-	-	-
IV. kategorie	-	-	-	-	-	-	-	-	-	-	-	-	-
nezjištěná kategorie	-	-	-	-	-	-	-	-	-	-	-	-	-
celkem	-	-	-	-	-	-	-	-	-	-	-	-	-
1961 - 1970													
I. kategorie	27	-	-	12	-	-	-	-	39	115	1768	42	90
II. kategorie	1	-	-	-	-	-	-	-	1	3	46	1	1
III. kategorie	-	-	-	-	-	-	-	-	-	-	-	-	-
IV. kategorie	-	-	-	-	-	-	-	-	-	-	-	-	-
nezjištěná kategorie	-	-	-	-	-	-	-	-	-	-	-	-	-
celkem	28	-	-	12	-	-	-	-	40	118	1814	43	91
1971 - 1980													
I. kategorie	69	-	-	51	-	-	16	-	136	369	5867	152	379
II. kategorie	1	-	-	-	-	-	-	-	1	3	74	1	2
III. kategorie	-	-	-	-	-	-	-	-	-	-	-	-	-
IV. kategorie	-	-	-	-	-	-	-	-	-	-	-	-	-
nezjištěná kategorie	-	-	-	-	-	-	-	-	-	-	-	-	-
celkem	70	-	-	51	-	-	16	-	137	372	5941	153	381

4. Bytové domy - byty družstevní

Tab. č. 352 Trvale obydlené byty podle materiálu nosných zdí domu, počtu obytných místností, plochy bytu, počtu cenзовých domácností a bydlících osob, podle období výstavby nebo rekonstrukce domu, kategorie a velikosti bytu a podle druhu domu a právního důvodu užívání bytu

Litomyšl

Období výstavby nebo rekonstrukce domu, kategorie a velikost bytu	Byty v domech podle materiálu nosných zdí								Počet bytů celkem	Počet obytných míst. 8 m ² a více podl. plochy	Obytná plocha bytu v m ²	Počet		
	cihly, tvárnice, cihlové bloky	kámen	kámen a cihly	stěnové panely	nepálené cihly	dřevo	jiné komb. mater. a ost.	nezjištěno				cenзовých domácností	bydlících osob	
1981 - 1990														
I. kategorie	52	-	-	-	-	-	-	-	52	155	2556	55	195	
II. kategorie	-	-	-	-	-	-	-	-	-	-	-	-	-	
III. kategorie	-	-	-	-	-	-	-	-	-	-	-	-	-	
IV. kategorie	-	-	-	-	-	-	-	-	-	-	-	-	-	
nezjištěná kategorie	-	-	-	-	-	-	-	-	-	-	-	-	-	
celkem	52	-	-	-	-	-	-	-	52	155	2556	55	195	
1991 a později														
I. kategorie	-	-	-	145	-	-	-	-	145	352	6315	152	443	
II. kategorie	-	-	-	-	-	-	-	-	-	-	-	-	-	
III. kategorie	-	-	-	-	-	-	-	-	-	-	-	-	-	
IV. kategorie	-	-	-	-	-	-	-	-	-	-	-	-	-	
nezjištěná kategorie	-	-	-	-	-	-	-	-	-	-	-	-	-	
celkem	-	-	-	145	-	-	-	-	145	352	6315	152	443	
Nezjištěno														
I. kategorie	-	-	-	-	-	-	-	-	-	-	-	-	-	
II. kategorie	-	-	-	-	-	-	-	-	-	-	-	-	-	
III. kategorie	-	-	-	-	-	-	-	-	-	-	-	-	-	
IV. kategorie	-	-	-	-	-	-	-	-	-	-	-	-	-	
nezjištěná kategorie	-	-	-	-	-	-	-	-	-	-	-	-	-	
celkem	-	-	-	-	-	-	-	-	-	-	-	-	-	
Úhrnem														
I. kategorie	148	-	-	208	-	-	16	-	372	991	16506	401	1107	
II. kategorie	2	-	-	-	-	-	-	-	2	6	120	2	3	
III. kategorie	-	-	-	-	-	-	-	-	-	-	-	-	-	
IV. kategorie	-	-	-	-	-	-	-	-	-	-	-	-	-	
nezjištěná kategorie	-	-	-	-	-	-	-	-	-	-	-	-	-	
celkem	150	-	-	208	-	-	16	-	374	997	16626	403	1110	
Byty podle velikosti														
1 obytná místnost	-	-	-	34	-	-	1	-	35	35	593	37	53	
2 pokoje	6	-	-	62	-	-	4	-	72	144	2795	74	197	
3 pokoje	143	-	-	97	-	-	10	-	250	750	12172	274	797	
4 pokoje	1	-	-	15	-	-	1	-	17	68	1066	18	63	
5+ pokojů	-	-	-	-	-	-	-	-	-	-	-	-	-	
nezjištěno	-	-	-	-	-	-	-	-	-	-	-	-	-	
celkem	150	-	-	208	-	-	16	-	374	997	16626	403	1110	
Podíl (%) bytů podle velikosti														
1 obytná místnost	-	X	X	16,3	X	X	6,3	X	9,4	3,5	3,6	9,2	4,8	
2 pokoje	4,0	X	X	29,8	X	X	25,0	X	19,3	14,4	16,8	18,4	17,7	
3 pokoje	95,3	X	X	46,6	X	X	62,5	X	66,8	75,2	73,2	68,0	71,8	
4 pokoje	0,7	X	X	7,2	X	X	6,3	X	4,5	6,8	6,4	4,5	5,7	
5+ pokojů	-	X	X	-	X	X	-	X	-	-	-	-	-	
nezjištěno	-	X	X	-	X	X	-	X	-	-	-	-	-	
celkem	100,0	X	X	100,0	X	X	100,0	X	100,0	100,0	100,0	100,0	100,0	
Podíl (%) bytů podle materiálu nosných zdí	40,1	-	-	55,6	-	-	4,3	-	100,0	x	x	x	x	

5. Bytové domy - byty členů družstva založeného
v průběhu privatizace

Tab. č. 352 Trvale obydlené byty podle materiálu nosných zdí domu, počtu obytných místností, plochy bytu, počtu cenových domácností a bydlících osob, podle období výstavby nebo rekonstrukce domu, kategorie a velikosti bytu a podle druhu domu a právního důvodu užívání bytu

Litomyšl

Období výstavby nebo rekonstrukce domu, kategorie a velikost bytu	Byty v domech podle materiálu nosných zdí								Počet bytů celkem	Počet obytných míst. 8 m ² a více podl. plochy	Obytná plocha bytu v m ²	Počet		
	cihly, tvárnice, cihlové bloky	kámen	kámen a cihly	stěnové panely	nepálené cihly	dřevo	jiné komb. mater. a ost.	nezjištěno				cenových domácností	bydlících osob	
Do roku 1899														
I. kategorie	-	-	-	-	-	-	-	-	-	-	-	-	-	-
II. kategorie	-	-	-	-	-	-	-	-	-	-	-	-	-	-
III. kategorie	-	-	-	-	-	-	-	-	-	-	-	-	-	-
IV. kategorie	-	-	-	-	-	-	-	-	-	-	-	-	-	-
nezjištěná kategorie	-	-	-	-	-	-	-	-	-	-	-	-	-	-
celkem	-	-	-	-	-	-	-	-	-	-	-	-	-	-
1900 - 1919														
I. kategorie	-	-	-	-	-	-	-	-	-	-	-	-	-	-
II. kategorie	-	-	-	-	-	-	-	-	-	-	-	-	-	-
III. kategorie	-	-	-	-	-	-	-	-	-	-	-	-	-	-
IV. kategorie	-	-	-	-	-	-	-	-	-	-	-	-	-	-
nezjištěná kategorie	-	-	-	-	-	-	-	-	-	-	-	-	-	-
celkem	-	-	-	-	-	-	-	-	-	-	-	-	-	-
1920 - 1945														
I. kategorie	-	-	-	-	-	-	-	-	-	-	-	-	-	-
II. kategorie	-	-	-	-	-	-	-	-	-	-	-	-	-	-
III. kategorie	-	-	-	-	-	-	-	-	-	-	-	-	-	-
IV. kategorie	-	-	-	-	-	-	-	-	-	-	-	-	-	-
nezjištěná kategorie	-	-	-	-	-	-	-	-	-	-	-	-	-	-
celkem	-	-	-	-	-	-	-	-	-	-	-	-	-	-
1946 - 1960														
I. kategorie	-	-	-	-	-	-	-	-	-	-	-	-	-	-
II. kategorie	-	-	-	-	-	-	-	-	-	-	-	-	-	-
III. kategorie	-	-	-	-	-	-	-	-	-	-	-	-	-	-
IV. kategorie	-	-	-	-	-	-	-	-	-	-	-	-	-	-
nezjištěná kategorie	-	-	-	-	-	-	-	-	-	-	-	-	-	-
celkem	-	-	-	-	-	-	-	-	-	-	-	-	-	-
1961 - 1970														
I. kategorie	-	-	-	-	-	-	-	-	-	-	-	-	-	-
II. kategorie	-	-	-	-	-	-	-	-	-	-	-	-	-	-
III. kategorie	-	-	-	-	-	-	-	-	-	-	-	-	-	-
IV. kategorie	-	-	-	-	-	-	-	-	-	-	-	-	-	-
nezjištěná kategorie	-	-	-	-	-	-	-	-	-	-	-	-	-	-
celkem	-	-	-	-	-	-	-	-	-	-	-	-	-	-
1971 - 1980														
I. kategorie	-	-	-	-	-	-	-	-	-	-	-	-	-	-
II. kategorie	-	-	-	-	-	-	-	-	-	-	-	-	-	-
III. kategorie	-	-	-	-	-	-	-	-	-	-	-	-	-	-
IV. kategorie	-	-	-	-	-	-	-	-	-	-	-	-	-	-
nezjištěná kategorie	-	-	-	-	-	-	-	-	-	-	-	-	-	-
celkem	-	-	-	-	-	-	-	-	-	-	-	-	-	-

5. Bytové domy - byty členů družstva založeného
v průběhu privatizace

Tab. č. 352 Trvale obydlené byty podle materiálu nosných zdí
domu, počtu obytných místností, plochy bytu, počtu cenзовých
domácností a bydlících osob, podle období výstavby
nebo rekonstrukce domu, kategorie a velikosti bytu a podle druhu
domu a právního důvodu užívání bytu

Litomyšl

Období výstavby nebo rekonstrukce domu, kategorie a velikost bytu	Byty v domech podle materiálu nosných zdí								Počet bytů celkem	Počet obytných míst. 8 m ² a více podl. plochy	Obytná plocha bytu v m ²	Počet		
	cihly, tvárnice, cihlové bloky	kámen	kámen a cihly	stěnové panely	nepálené cihly	dřevo	jiné komb. mater. a ost.	nezjištěno				cenзовých domácností	bydlících osob	
1981 - 1990														
I. kategorie	-	-	-	-	-	-	-	-	-	-	-	-	-	-
II. kategorie	-	-	-	-	-	-	-	-	-	-	-	-	-	-
III. kategorie	-	-	-	-	-	-	-	-	-	-	-	-	-	-
IV. kategorie	-	-	-	-	-	-	-	-	-	-	-	-	-	-
nezjištěná kategorie	-	-	-	-	-	-	-	-	-	-	-	-	-	-
celkem	-	-	-	-	-	-	-	-	-	-	-	-	-	-
1991 a později														
I. kategorie	-	-	-	-	-	-	-	-	-	-	-	-	-	-
II. kategorie	-	-	-	-	-	-	-	-	-	-	-	-	-	-
III. kategorie	-	-	-	-	-	-	-	-	-	-	-	-	-	-
IV. kategorie	-	-	-	-	-	-	-	-	-	-	-	-	-	-
nezjištěná kategorie	-	-	-	-	-	-	-	-	-	-	-	-	-	-
celkem	-	-	-	-	-	-	-	-	-	-	-	-	-	-
Nezjištěno														
I. kategorie	-	-	-	-	-	-	-	-	-	-	-	-	-	-
II. kategorie	-	-	-	-	-	-	-	-	-	-	-	-	-	-
III. kategorie	-	-	-	-	-	-	-	-	-	-	-	-	-	-
IV. kategorie	-	-	-	-	-	-	-	-	-	-	-	-	-	-
nezjištěná kategorie	-	-	-	-	-	-	-	-	-	-	-	-	-	-
celkem	-	-	-	-	-	-	-	-	-	-	-	-	-	-
Úhrnem														
I. kategorie	-	-	-	-	-	-	-	-	-	-	-	-	-	-
II. kategorie	-	-	-	-	-	-	-	-	-	-	-	-	-	-
III. kategorie	-	-	-	-	-	-	-	-	-	-	-	-	-	-
IV. kategorie	-	-	-	-	-	-	-	-	-	-	-	-	-	-
nezjištěná kategorie	-	-	-	-	-	-	-	-	-	-	-	-	-	-
celkem	-	-	-	-	-	-	-	-	-	-	-	-	-	-
Byty podle velikosti														
1 obytná místnost	-	-	-	-	-	-	-	-	-	-	-	-	-	-
2 pokoje	-	-	-	-	-	-	-	-	-	-	-	-	-	-
3 pokoje	-	-	-	-	-	-	-	-	-	-	-	-	-	-
4 pokoje	-	-	-	-	-	-	-	-	-	-	-	-	-	-
5+ pokojů	-	-	-	-	-	-	-	-	-	-	-	-	-	-
nezjištěno	-	-	-	-	-	-	-	-	-	-	-	-	-	-
celkem	-	-	-	-	-	-	-	-	-	-	-	-	-	-
Podíl (%) bytů podle velikosti														
1 obytná místnost	X	X	X	X	X	X	X	X	X	X	X	X	X	X
2 pokoje	X	X	X	X	X	X	X	X	X	X	X	X	X	X
3 pokoje	X	X	X	X	X	X	X	X	X	X	X	X	X	X
4 pokoje	X	X	X	X	X	X	X	X	X	X	X	X	X	X
5+ pokojů	X	X	X	X	X	X	X	X	X	X	X	X	X	X
nezjištěno	X	X	X	X	X	X	X	X	X	X	X	X	X	X
celkem	X	X	X	X	X	X	X	X	X	X	X	X	X	X
Podíl (%) bytů podle materiálu nosných zdí	X	X	X	X	X	X	X	X	X	X	x	x	x	x

6. Bytové domy - byty ostatní

Tab. č. 352 Trvale obydlené byty podle materiálu nosných zdí domu, počtu obytných místností, plochy bytu, počtu cenových domácností a bydlících osob, podle období výstavby nebo rekonstrukce domu, kategorie a velikosti bytu a podle druhu domu a právního důvodu užívání bytu

Litomyšl

Období výstavby nebo rekonstrukce domu, kategorie a velikost bytu	Byty v domech podle materiálu nosných zdí								Počet bytů celkem	Počet obytných míst. 8 m ² a více podl. plochy	Obytná plocha bytu v m ²	Počet		
	cihly, tvárnice, cihlové bloky	kámen	kámen a cihly	stěnové panely	nepálené cihly	dřevo	jiné komb. mater. a ost.	nezjištěno				cenových domácností	bydlících osob	
Do roku 1899														
I. kategorie	2	1	4	-	-	-	-	-	7	17	376	7	16	
II. kategorie	-	-	3	-	-	-	-	-	3	7	177	3	4	
III. kategorie	-	-	-	-	-	-	-	-	-	-	-	-	-	
IV. kategorie	-	-	2	-	-	-	-	-	2	3	73	2	2	
nezjištěná kategorie	-	-	1	-	-	-	-	-	1	3	37	1	1	
celkem	2	1	10	-	-	-	-	-	13	30	663	13	23	
1900 - 1919														
I. kategorie	-	-	-	-	-	-	-	-	-	-	-	-	-	
II. kategorie	-	-	-	-	-	-	-	-	-	-	-	-	-	
III. kategorie	-	-	-	-	-	-	-	-	-	-	-	-	-	
IV. kategorie	-	-	-	-	-	-	-	-	-	-	-	-	-	
nezjištěná kategorie	-	-	-	-	-	-	-	-	-	-	-	-	-	
celkem	-	-	-	-	-	-	-	-	-	-	-	-	-	
1920 - 1945														
I. kategorie	13	-	5	-	-	-	-	-	18	41	1009	19	40	
II. kategorie	-	-	1	-	-	-	-	-	1	2	45	1	1	
III. kategorie	-	-	-	-	-	-	-	-	-	-	-	-	-	
IV. kategorie	-	-	-	-	-	-	-	-	-	-	-	-	-	
nezjištěná kategorie	-	-	-	-	-	-	-	-	-	-	-	-	-	
celkem	13	-	6	-	-	-	-	-	19	43	1054	20	41	
1946 - 1960														
I. kategorie	22	-	-	-	-	-	-	-	22	54	829	23	42	
II. kategorie	-	-	-	-	-	-	-	-	-	-	-	-	-	
III. kategorie	-	-	-	-	-	-	-	-	-	-	-	-	-	
IV. kategorie	-	-	-	-	-	-	-	-	-	-	-	-	-	
nezjištěná kategorie	1	-	-	-	-	-	-	-	1	3	59	3	3	
celkem	23	-	-	-	-	-	-	-	23	57	888	26	45	
1961 - 1970														
I. kategorie	16	-	-	-	-	-	-	-	16	44	688	16	23	
II. kategorie	-	-	-	-	-	-	-	-	-	-	-	-	-	
III. kategorie	-	-	-	-	-	-	-	-	-	-	-	-	-	
IV. kategorie	-	-	-	-	-	-	-	-	-	-	-	-	-	
nezjištěná kategorie	-	-	-	-	-	-	-	-	-	-	-	-	-	
celkem	16	-	-	-	-	-	-	-	16	44	688	16	23	
1971 - 1980														
I. kategorie	1	-	-	15	-	-	-	1	17	30	525	18	37	
II. kategorie	-	-	-	-	-	-	-	-	-	-	-	-	-	
III. kategorie	-	-	-	-	-	-	-	-	-	-	-	-	-	
IV. kategorie	-	-	-	-	-	-	-	-	-	-	-	-	-	
nezjištěná kategorie	-	-	-	-	-	-	-	-	-	-	-	-	-	
celkem	1	-	-	15	-	-	-	1	17	30	525	18	37	

6. Bytové domy - byty ostatní

Tab. č. 352 Trvale obydlené byty podle materiálu nosných zdí domu, počtu obytných místností, plochy bytu, počtu cenзовých domácností a bydlících osob, podle období výstavby nebo rekonstrukce domu, kategorie a velikosti bytu a podle druhu domu a právního důvodu užívání bytu

Litomyšl

Období výstavby nebo rekonstrukce domu, kategorie a velikost bytu	Byty v domech podle materiálu nosných zdí								Počet bytů celkem	Počet obytných míst. 8 m ² a více podl. plochy	Obytná plocha bytu v m ²	Počet		
	cihly, tvárnice, cihlové bloky	kámen	kámen a cihly	stěnové panely	nepálené cihly	dřevo	jiné komb. mater. a ost.	nezjištěno				cenзовých domácností	bydlících osob	
1981 - 1990														
I. kategorie	1	-	-	-	-	-	-	-	1	3	48	1	4	
II. kategorie	-	-	-	-	-	-	-	-	-	-	-	-	-	
III. kategorie	-	-	-	-	-	-	-	-	-	-	-	-	-	
IV. kategorie	-	-	-	-	-	-	-	-	-	-	-	-	-	
nezjištěná kategorie	-	-	-	-	-	-	-	-	-	-	-	-	-	
celkem	1	-	-	-	-	-	-	-	1	3	48	1	4	
1991 a později														
I. kategorie	2	-	1	1	-	-	2	-	6	16	339	6	12	
II. kategorie	-	-	-	-	-	-	-	-	-	-	-	-	-	
III. kategorie	-	-	-	-	-	-	-	-	-	-	-	-	-	
IV. kategorie	-	-	-	-	-	-	-	-	-	-	-	-	-	
nezjištěná kategorie	1	-	-	-	-	-	-	-	1	-	-	2	2	
celkem	3	-	1	1	-	-	2	-	7	16	339	8	14	
Nezjištěno														
I. kategorie	-	-	-	-	-	-	-	-	-	-	-	-	-	
II. kategorie	-	-	-	-	-	-	-	-	-	-	-	-	-	
III. kategorie	-	-	-	-	-	-	-	-	-	-	-	-	-	
IV. kategorie	-	-	-	-	-	-	-	-	-	-	-	-	-	
nezjištěná kategorie	-	-	-	-	-	-	-	-	-	-	-	-	-	
celkem	-	-	-	-	-	-	-	-	-	-	-	-	-	
Úhrnem														
I. kategorie	57	1	10	16	-	-	3	-	87	205	3814	90	174	
II. kategorie	-	-	4	-	-	-	-	-	4	9	222	4	5	
III. kategorie	-	-	-	-	-	-	-	-	-	-	-	-	-	
IV. kategorie	-	-	2	-	-	-	-	-	2	3	73	2	2	
nezjištěná kategorie	2	-	1	-	-	-	-	-	3	6	96	6	6	
celkem	59	1	17	16	-	-	3	-	96	223	4205	102	187	
Byty podle velikosti														
1 obytná místnost	5	-	4	8	-	-	-	-	17	17	352	18	22	
2 pokoje	20	-	5	7	-	-	3	-	35	70	1352	35	65	
3 pokoje	27	1	7	1	-	-	-	-	36	108	2042	40	83	
4 pokoje	6	-	1	-	-	-	-	-	7	28	459	7	15	
5+ pokojů	-	-	-	-	-	-	-	-	-	-	-	-	-	
nezjištěno	1	-	-	-	-	-	-	-	1	-	-	2	2	
celkem	59	1	17	16	-	-	3	-	96	223	4205	102	187	
Podíl (%) bytů podle velikosti														
1 obytná místnost	8,5	-	23,5	50,0	X	X	-	X	17,7	7,6	8,4	17,6	11,8	
2 pokoje	33,9	-	29,4	43,8	X	X	100,0	X	36,5	31,4	32,2	34,3	34,8	
3 pokoje	45,8	100,0	41,2	6,3	X	X	-	X	37,5	48,4	48,6	39,2	44,4	
4 pokoje	10,2	-	5,9	-	X	X	-	X	7,3	12,6	10,9	6,9	8,0	
5+ pokojů	-	-	-	-	X	X	-	X	-	-	-	-	-	
nezjištěno	1,7	-	-	-	X	X	-	X	1,0	-	-	2,0	1,1	
celkem	100,0	100,0	100,0	100,0	X	X	100,0	X	100,0	100,0	100,0	100,0	100,0	
Podíl (%) bytů podle materiálu nosných zdí	61,5	1,0	17,7	16,7	-	-	3,1	-	100,0	x	x	x	x	

7. Ostatní budovy

Tab. č. 352 Trvale obydlené byty podle materiálu nosných zdí domu, počtu obytných místností, plochy bytu, počtu cenзовých domácností a bydlících osob, podle období výstavby nebo rekonstrukce domu, kategorie a velikosti bytu a podle druhu domu a právního důvodu užívání bytu

Litomyšl

Období výstavby nebo rekonstrukce domu, kategorie a velikost bytu	Byty v domech podle materiálu nosných zdí								Počet bytů celkem	Počet obytných míst. 8 m ² a více podl. plochy	Obytná plocha bytu v m ²	Počet		
	cihly, tvárnice, cihlové bloky	kámen	kámen a cihly	stěnové panely	nepálené cihly	dřevo	jiné komb. mater. a ost.	nezjištěno				cenзовých domácností	bydlících osob	
Do roku 1899														
I. kategorie	-	3	18	-	-	-	-	-	21	49	1012	25	59	
II. kategorie	2	2	1	-	-	-	-	-	5	12	311	5	12	
III. kategorie	-	-	2	-	-	-	-	-	2	4	150	2	2	
IV. kategorie	-	-	-	-	-	-	-	-	-	-	-	-	-	
nezjištěná kategorie	-	-	-	-	-	-	-	-	-	-	-	-	-	
celkem	2	5	21	-	-	-	-	-	28	65	1473	32	73	
1900 - 1919														
I. kategorie	1	-	1	-	-	-	-	-	2	10	173	2	9	
II. kategorie	-	-	-	-	-	-	-	-	-	-	-	-	-	
III. kategorie	-	-	-	-	-	-	-	-	-	-	-	-	-	
IV. kategorie	-	-	-	-	-	-	-	-	-	-	-	-	-	
nezjištěná kategorie	-	-	-	-	-	-	-	-	-	-	-	-	-	
celkem	1	-	1	-	-	-	-	-	2	10	173	2	9	
1920 - 1945														
I. kategorie	5	-	6	-	-	-	-	-	11	31	620	11	32	
II. kategorie	2	-	-	-	-	-	-	-	2	4	82	2	9	
III. kategorie	-	-	-	-	-	-	-	-	-	-	-	-	-	
IV. kategorie	-	-	-	-	-	-	-	-	-	-	-	-	-	
nezjištěná kategorie	-	-	-	-	-	-	-	-	-	-	-	-	-	
celkem	7	-	6	-	-	-	-	-	13	35	702	13	41	
1946 - 1960														
I. kategorie	3	-	-	-	-	-	-	-	3	8	137	3	9	
II. kategorie	-	-	-	-	-	-	-	-	-	-	-	-	-	
III. kategorie	-	-	-	-	-	-	-	-	-	-	-	-	-	
IV. kategorie	-	-	-	-	-	-	-	-	-	-	-	-	-	
nezjištěná kategorie	-	-	-	-	-	-	-	-	-	-	-	-	-	
celkem	3	-	-	-	-	-	-	-	3	8	137	3	9	
1961 - 1970														
I. kategorie	1	-	2	-	-	-	-	-	3	7	136	3	8	
II. kategorie	-	-	-	-	-	-	-	-	-	-	-	-	-	
III. kategorie	-	-	-	-	-	-	-	-	-	-	-	-	-	
IV. kategorie	-	-	-	-	-	-	-	-	-	-	-	-	-	
nezjištěná kategorie	-	-	-	-	-	-	-	-	-	-	-	-	-	
celkem	1	-	2	-	-	-	-	-	3	7	136	3	8	
1971 - 1980														
I. kategorie	6	-	-	1	-	-	1	-	8	24	475	8	24	
II. kategorie	-	-	-	-	-	-	-	-	-	-	-	-	-	
III. kategorie	-	-	-	-	-	-	-	-	-	-	-	-	-	
IV. kategorie	-	-	-	-	-	-	-	-	-	-	-	-	-	
nezjištěná kategorie	-	-	-	-	-	-	-	-	-	-	-	-	-	
celkem	6	-	-	1	-	-	1	-	8	24	475	8	24	

7. Ostatní budovy

Tab. č. 352 Trvale obydlené byty podle materiálu nosných zdí domu, počtu obytných místností, plochy bytu, počtu cenových domácností a bydlících osob, podle období výstavby nebo rekonstrukce domu, kategorie a velikosti bytu a podle druhu domu a právního důvodu užívání bytu

Litomyšl

Období výstavby nebo rekonstrukce domu, kategorie a velikost bytu	Byty v domech podle materiálu nosných zdí								Počet bytů celkem	Počet obytných míst. 8 m ² a více podl. plochy	Obytná plocha bytu v m ²	Počet		
	cihly, tvárnice, cihlové bloky	kámen	kámen a cihly	stěnové panely	nepálené cihly	dřevo	jiné komb. mater. a ost.	nezjištěno				cenových domácností	bydlících osob	
1981 - 1990														
I. kategorie	4	-	-	1	-	-	-	-	5	12	269	7	23	
II. kategorie	-	-	-	-	-	-	-	-	-	-	-	-	-	
III. kategorie	-	-	-	-	-	-	-	-	-	-	-	-	-	
IV. kategorie	-	-	-	-	-	-	-	-	-	-	-	-	-	
nezjištěná kategorie	-	-	-	-	-	-	-	-	-	-	-	-	-	
celkem	4	-	-	1	-	-	-	-	5	12	269	7	23	
1991 a později														
I. kategorie	12	-	9	1	-	-	-	-	22	65	1428	25	75	
II. kategorie	-	-	1	-	-	-	-	-	1	1	20	1	1	
III. kategorie	-	-	-	-	-	-	-	-	-	-	-	-	-	
IV. kategorie	-	-	-	-	-	-	-	-	-	-	-	-	-	
nezjištěná kategorie	-	-	-	-	-	-	-	-	-	-	-	-	-	
celkem	12	-	10	1	-	-	-	-	23	66	1448	26	76	
Nezjištěno														
I. kategorie	-	-	-	-	-	-	-	1	1	2	40	1	1	
II. kategorie	-	-	-	-	-	-	-	-	-	-	-	-	-	
III. kategorie	-	-	-	-	-	-	-	-	-	-	-	-	-	
IV. kategorie	-	-	-	-	-	-	-	-	-	-	-	-	-	
nezjištěná kategorie	-	-	-	-	-	-	-	-	-	-	-	-	-	
celkem	-	-	-	-	-	-	-	1	1	2	40	1	1	
Úhrnem														
I. kategorie	32	3	36	3	-	-	1	1	76	208	4290	85	240	
II. kategorie	4	2	2	-	-	-	-	-	8	17	413	8	22	
III. kategorie	-	-	2	-	-	-	-	-	2	4	150	2	2	
IV. kategorie	-	-	-	-	-	-	-	-	-	-	-	-	-	
nezjištěná kategorie	-	-	-	-	-	-	-	-	-	-	-	-	-	
celkem	36	5	40	3	-	-	1	1	86	229	4853	95	264	
Byty podle velikosti														
1 obytná místnost	2	1	5	-	-	-	-	-	8	8	216	10	18	
2 pokoje	12	3	14	1	-	-	-	1	31	62	1460	33	91	
3 pokoje	17	1	12	2	-	-	1	-	33	99	1976	38	99	
4 pokoje	5	-	4	-	-	-	-	-	9	36	669	9	36	
5+ pokojů	-	-	4	-	-	-	-	-	4	24	532	4	19	
nezjištěno	-	-	1	-	-	-	-	-	1	-	-	1	1	
celkem	36	5	40	3	-	-	1	1	86	229	4853	95	264	
Podíl (%) bytů podle velikosti														
1 obytná místnost	5,6	20,0	12,5	-	X	X	-	-	9,3	3,5	4,5	10,5	6,8	
2 pokoje	33,3	60,0	35,0	33,3	X	X	-	100,0	36,0	27,1	30,1	34,7	34,5	
3 pokoje	47,2	20,0	30,0	66,7	X	X	100,0	-	38,4	43,2	40,7	40,0	37,5	
4 pokoje	13,9	-	10,0	-	X	X	-	-	10,5	15,7	13,8	9,5	13,6	
5+ pokojů	-	-	10,0	-	X	X	-	-	4,7	10,5	11,0	4,2	7,2	
nezjištěno	-	-	2,5	-	X	X	-	-	1,2	-	-	1,1	0,4	
celkem	100,0	100,0	100,0	100,0	X	X	100,0	100,0	100,0	100,0	100,0	100,0	100,0	
Podíl (%) bytů podle materiálu nosných zdí	41,9	5,8	46,5	3,5	-	-	1,2	1,2	100,0	x	x	x	x	

8. Domovní fond úhrnem

Tab. č. 352 Trvale obydlené byty podle materiálu nosných zdí domu, počtu obytných místností, plochy bytu, počtu cenзовých domácností a bydlících osob, podle období výstavby nebo rekonstrukce domu, kategorie a velikosti bytu a podle druhu domu a právního důvodu užívání bytu

Litomyšl

Období výstavby nebo rekonstrukce domu, kategorie a velikost bytu	Byty v domech podle materiálu nosných zdí								Počet bytů celkem	Počet obytných míst. 8 m ² a více podl. plochy	Obytná plocha bytu v m ²	Počet		
	cihly, tvárnice, cihlové bloky	kámen	kámen a cihly	stěnové panely	nepálené cihly	dřevo	jiné komb. mater. a ost.	nezjištěno				cenзовých domácností	bydlících osob	
Do roku 1899														
I. kategorie	8	40	134	-	-	-	4	-	186	483	10487	212	519	
II. kategorie	5	8	30	-	-	-	-	-	43	100	2214	45	90	
III. kategorie	2	2	11	-	-	-	1	-	16	27	564	17	34	
IV. kategorie	-	1	12	-	-	-	2	-	15	21	404	18	22	
nezjištěná kategorie	-	1	2	-	-	-	-	-	3	4	66	3	3	
celkem	15	52	189	-	-	-	7	-	263	635	13735	295	668	
1900 - 1919														
I. kategorie	31	5	39	-	1	-	-	-	76	198	4051	81	193	
II. kategorie	8	1	11	-	-	-	-	-	20	44	930	25	46	
III. kategorie	-	2	5	-	-	-	-	-	7	11	268	7	10	
IV. kategorie	1	-	5	-	1	-	-	-	7	9	226	7	11	
nezjištěná kategorie	-	-	-	-	-	-	-	-	-	-	-	-	-	
celkem	40	8	60	-	2	-	-	-	110	262	5475	120	260	
1920 - 1945														
I. kategorie	197	7	73	-	-	1	3	-	281	807	15984	317	716	
II. kategorie	24	2	17	-	-	-	-	-	43	102	2042	49	103	
III. kategorie	11	1	8	-	-	-	-	-	20	45	883	21	43	
IV. kategorie	5	-	2	-	-	-	-	-	7	9	171	7	7	
nezjištěná kategorie	1	-	2	-	-	-	-	-	3	2	40	3	5	
celkem	238	10	102	-	-	1	3	-	354	965	19120	397	874	
1946 - 1960														
I. kategorie	257	4	34	4	-	-	2	-	301	714	12216	329	732	
II. kategorie	18	-	9	2	-	-	1	-	30	72	1397	36	79	
III. kategorie	1	1	1	-	-	-	-	-	3	7	115	3	4	
IV. kategorie	-	1	-	-	-	-	-	-	1	-	-	1	1	
nezjištěná kategorie	1	-	-	-	-	-	-	-	1	3	59	3	3	
celkem	277	6	44	6	-	-	3	-	336	796	13787	372	819	
1961 - 1970														
I. kategorie	405	2	49	70	-	-	23	-	549	1596	26600	603	1379	
II. kategorie	22	-	6	-	-	-	3	-	31	81	1545	33	63	
III. kategorie	2	-	2	-	-	-	-	-	4	13	192	7	18	
IV. kategorie	-	-	-	-	-	-	-	-	-	-	-	-	-	
nezjištěná kategorie	-	-	-	-	-	-	-	-	-	-	-	-	-	
celkem	429	2	57	70	-	-	26	-	584	1690	28337	643	1460	
1971 - 1980														
I. kategorie	566	-	47	384	-	5	54	-	1056	3119	55410	1185	2991	
II. kategorie	15	-	5	-	-	-	-	-	20	61	1132	21	52	
III. kategorie	1	-	2	-	-	-	-	-	3	5	112	4	5	
IV. kategorie	-	-	-	-	-	-	-	-	-	-	-	-	-	
nezjištěná kategorie	2	-	-	-	-	-	-	-	2	5	128	2	5	
celkem	584	-	54	384	-	5	54	-	1081	3190	56782	1212	3053	

8. Domovní fond úhrnem

Tab. č. 352 Trvale obydlené byty podle materiálu nosných zdí domu, počtu obytných místností, plochy bytu, počtu cenových domácností a bydlících osob, podle období výstavby nebo rekonstrukce domu, kategorie a velikosti bytu a podle druhu domu a právního důvodu užívání bytu

Litomyšl

Období výstavby nebo rekonstrukce domu, kategorie a velikost bytu	Byty v domech podle materiálu nosných zdí								Počet bytů celkem	Počet obytných míst. 8 m ² a více podl. plochy	Obytná plocha bytu v m ²	Počet		
	cihly, tvárnice, cihlové bloky	kámen	kámen a cihly	stěnové panely	nepálené cihly	dřevo	jiné komb. mater. a ost.	nezjištěno				cenových domácností	bydlících osob	
1981 - 1990														
I. kategorie	324	-	27	2	-	3	15	-	371	1458	27389	419	1391	
II. kategorie	11	-	7	-	-	-	1	-	19	52	1148	22	69	
III. kategorie	1	-	-	-	-	-	-	-	1	1	19	1	3	
IV. kategorie	-	-	-	-	-	-	-	-	-	-	-	-	-	
nezjištěná kategorie	1	-	-	-	-	-	-	-	1	-	-	1	1	
celkem	337	-	34	2	-	3	16	-	392	1511	28556	443	1464	
1991 a později														
I. kategorie	307	-	56	168	-	-	17	-	548	1421	29023	579	1560	
II. kategorie	4	-	3	-	-	-	-	-	7	17	412	8	20	
III. kategorie	2	-	-	-	-	-	-	-	2	5	139	2	4	
IV. kategorie	-	-	-	-	-	-	-	1	1	1	9	1	3	
nezjištěná kategorie	1	-	1	-	-	-	-	-	2	-	-	3	4	
celkem	314	-	60	168	-	-	17	1	560	1444	29583	593	1591	
Nezjištěno														
I. kategorie	-	-	6	2	-	-	1	4	13	31	580	13	30	
II. kategorie	-	-	-	-	-	-	-	-	-	-	-	-	-	
III. kategorie	-	-	-	-	-	-	-	-	-	-	-	-	-	
IV. kategorie	-	-	3	-	-	-	-	-	3	5	89	3	12	
nezjištěná kategorie	-	-	-	-	-	-	-	1	1	-	-	1	1	
celkem	-	-	9	2	-	-	1	5	17	36	669	17	43	
Úhrnem														
I. kategorie	2095	58	465	630	1	9	119	4	3381	9827	181740	3738	9511	
II. kategorie	107	11	88	2	-	-	5	-	213	529	10820	239	522	
III. kategorie	20	6	29	-	-	-	1	-	56	114	2292	62	121	
IV. kategorie	6	2	22	-	1	-	2	1	34	45	899	37	56	
nezjištěná kategorie	6	1	5	-	-	-	-	1	13	14	293	16	22	
celkem	2234	78	609	632	2	9	127	6	3697	10529	196044	4092	10232	
Byty podle velikosti														
1 obytná místnost	182	13	81	150	1	-	9	1	437	437	10088	463	769	
2 pokoje	533	31	224	219	1	1	47	3	1059	2118	41277	1135	2533	
3 pokoje	834	21	179	233	-	2	48	1	1318	3954	70400	1447	3810	
4 pokoje	361	3	86	24	-	2	13	-	489	1956	36530	568	1642	
5+ pokojů	319	9	34	6	-	4	10	-	382	2064	37749	465	1457	
nezjištěno	5	1	5	-	-	-	-	1	12	-	-	14	21	
celkem	2234	78	609	632	2	9	127	6	3697	10529	196044	4092	10232	
Podíl (%) bytů podle velikosti														
1 obytná místnost	8,1	16,7	13,3	23,7	50,0	-	7,1	16,7	11,8	4,2	5,1	11,3	7,5	
2 pokoje	23,9	39,7	36,8	34,7	50,0	11,1	37,0	50,0	28,6	20,1	21,1	27,7	24,8	
3 pokoje	37,3	26,9	29,4	36,9	-	22,2	37,8	16,7	35,7	37,6	35,9	35,4	37,2	
4 pokoje	16,2	3,8	14,1	3,8	-	22,2	10,2	-	13,2	18,6	18,6	13,9	16,0	
5+ pokojů	14,3	11,5	5,6	0,9	-	44,4	7,9	-	10,3	19,6	19,3	11,4	14,2	
nezjištěno	0,2	1,3	0,8	-	-	-	-	16,7	0,3	-	-	0,3	0,2	
celkem	100,0	100,0	100,0	100,0	100,0	100,0	100,0	100,0	100,0	100,0	100,0	100,0	100,0	
Podíl (%) bytů podle materiálu nosných zdí	60,4	2,1	16,5	17,1	0,1	0,2	3,4	0,2	100,0	x	x	x	x	

9. z toho rodinné domy s 1 bytem

Tab. č. 352 Trvale obydlené byty podle materiálu nosných zdí domu, počtu obytných místností, plochy bytu, počtu cenзовých domácností a bydlících osob, podle období výstavby nebo rekonstrukce domu, kategorie a velikosti bytu a podle druhu domu a právního důvodu užívání bytu

Litomyšl

Období výstavby nebo rekonstrukce domu, kategorie a velikost bytu	Byty v domech podle materiálu nosných zdí								Počet bytů celkem	Počet obytných míst. 8 m ² a více podl. plochy	Obytná plocha bytu v m ²	Počet		
	cihly, tvárnice, cihlové bloky	kámen	kámen a cihly	stěnové panely	nepálené cihly	dřevo	jiné komb. mater. a ost.	nezjištěno				cenзовých domácností	bydlících osob	
Do roku 1899														
I. kategorie	4	15	44	-	-	-	2	-	65	194	4281	79	207	
II. kategorie	3	6	10	-	-	-	-	-	19	53	1105	20	35	
III. kategorie	-	2	6	-	-	-	1	-	9	15	288	10	21	
IV. kategorie	-	1	3	-	-	-	2	-	6	10	178	6	7	
nezjištěná kategorie	-	-	-	-	-	-	-	-	-	-	-	-	-	
celkem	7	24	63	-	-	-	5	-	99	272	5852	115	270	
1900 - 1919														
I. kategorie	14	1	21	-	-	-	-	-	36	101	2010	39	103	
II. kategorie	6	1	7	-	-	-	-	-	14	33	707	19	38	
III. kategorie	-	2	4	-	-	-	-	-	6	9	224	6	8	
IV. kategorie	1	-	2	-	-	-	-	-	3	4	105	3	5	
nezjištěná kategorie	-	-	-	-	-	-	-	-	-	-	-	-	-	
celkem	21	4	34	-	-	-	-	-	59	147	3046	67	154	
1920 - 1945														
I. kategorie	110	1	36	-	-	1	1	-	149	498	9491	177	412	
II. kategorie	15	-	15	-	-	-	-	-	30	77	1470	34	71	
III. kategorie	9	1	4	-	-	-	-	-	14	30	624	15	28	
IV. kategorie	5	-	2	-	-	-	-	-	7	9	171	7	7	
nezjištěná kategorie	1	-	1	-	-	-	-	-	2	2	40	2	4	
celkem	140	2	58	-	-	1	1	-	202	616	11796	235	522	
1946 - 1960														
I. kategorie	19	-	20	-	-	-	2	-	41	129	2476	44	117	
II. kategorie	9	-	7	-	-	-	1	-	17	43	859	20	43	
III. kategorie	1	1	1	-	-	-	-	-	3	7	115	3	4	
IV. kategorie	-	1	-	-	-	-	-	-	1	-	-	1	1	
nezjištěná kategorie	-	-	-	-	-	-	-	-	-	-	-	-	-	
celkem	29	2	28	-	-	-	3	-	62	179	3450	68	165	
1961 - 1970														
I. kategorie	117	2	34	1	-	-	1	-	155	556	9860	187	436	
II. kategorie	12	-	6	-	-	-	-	-	18	50	986	18	28	
III. kategorie	2	-	1	-	-	-	-	-	3	10	142	6	15	
IV. kategorie	-	-	-	-	-	-	-	-	-	-	-	-	-	
nezjištěná kategorie	-	-	-	-	-	-	-	-	-	-	-	-	-	
celkem	131	2	41	1	-	-	1	-	176	616	10988	211	479	
1971 - 1980														
I. kategorie	230	-	19	7	-	3	12	-	271	1138	21403	330	918	
II. kategorie	7	-	3	-	-	-	-	-	10	30	560	10	25	
III. kategorie	1	-	2	-	-	-	-	-	3	5	112	4	5	
IV. kategorie	-	-	-	-	-	-	-	-	-	-	-	-	-	
nezjištěná kategorie	-	-	-	-	-	-	-	-	-	-	-	-	-	
celkem	238	-	24	7	-	3	12	-	284	1173	22075	344	948	

9. z toho rodinné domy s 1 bytem

Tab. č. 352 Trvale obydlené byty podle materiálu nosných zdí domu, počtu obytných místností, plochy bytu, počtu cenových domácností a bydlících osob, podle období výstavby nebo rekonstrukce domu, kategorie a velikosti bytu a podle druhu domu a právního důvodu užívání bytu

Litomyšl

Období výstavby nebo rekonstrukce domu, kategorie a velikost bytu	Byty v domech podle materiálu nosných zdí								Počet bytů celkem	Počet obytných míst. 8 m ² a více podl. plochy	Obytná plocha bytu v m ²	Počet		
	cihly, tvárnice, cihlové bloky	kámen	kámen a cihly	stěnové panely	nepálené cihly	dřevo	jiné komb. mater. a ost.	nezjištěno				cenových domácností	bydlících osob	
1981 - 1990														
I. kategorie	214	-	18	1	-	3	4	-	240	1097	21074	279	957	
II. kategorie	7	-	2	-	-	-	1	-	10	37	808	13	39	
III. kategorie	-	-	-	-	-	-	-	-	-	-	-	-	-	
IV. kategorie	-	-	-	-	-	-	-	-	-	-	-	-	-	
nezjištěná kategorie	-	-	-	-	-	-	-	-	-	-	-	-	-	
celkem	221	-	20	1	-	3	5	-	250	1134	21882	292	996	
1991 a později														
I. kategorie	90	-	23	1	-	-	6	-	120	493	10871	128	415	
II. kategorie	-	-	2	-	-	-	-	-	2	7	192	2	3	
III. kategorie	1	-	-	-	-	-	-	-	1	4	111	1	1	
IV. kategorie	-	-	-	-	-	-	-	1	1	1	9	1	3	
nezjištěná kategorie	-	-	1	-	-	-	-	-	1	1	-	1	2	
celkem	91	-	26	1	-	-	6	1	125	505	11183	133	424	
Nezjištěno														
I. kategorie	-	-	2	-	-	-	1	-	3	6	144	3	6	
II. kategorie	-	-	-	-	-	-	-	-	-	-	-	-	-	
III. kategorie	-	-	-	-	-	-	-	-	-	-	-	-	-	
IV. kategorie	-	-	-	-	-	-	-	-	-	-	-	-	-	
nezjištěná kategorie	-	-	-	-	-	-	-	1	1	-	-	1	1	
celkem	-	-	2	-	-	-	1	1	4	6	144	4	7	
Úhrnem														
I. kategorie	798	19	217	10	-	7	29	-	1080	4212	81610	1266	3571	
II. kategorie	59	7	52	-	-	-	2	-	120	330	6687	136	282	
III. kategorie	14	6	18	-	-	-	1	-	39	80	1616	45	82	
IV. kategorie	6	2	7	-	-	-	2	1	18	24	463	18	23	
nezjištěná kategorie	1	-	2	-	-	-	-	1	4	2	40	4	7	
celkem	878	34	296	10	-	7	34	2	1261	4648	90416	1469	3965	
Byty podle velikosti														
1 obytná místnost	25	6	28	-	-	-	4	1	64	64	1756	71	139	
2 pokoje	86	11	83	1	-	-	6	-	187	374	8090	206	413	
3 pokoje	181	10	103	1	-	2	7	-	304	912	18770	343	884	
4 pokoje	283	2	55	2	-	1	7	-	350	1400	26987	411	1173	
5+ pokojů	301	4	26	6	-	4	10	-	351	1898	34813	433	1347	
nezjištěno	2	1	1	-	-	-	-	1	5	-	-	5	9	
celkem	878	34	296	10	-	7	34	2	1261	4648	90416	1469	3965	
Podíl (%) bytů podle velikosti														
1 obytná místnost	2,8	17,6	9,5	-	X	-	11,8	50,0	5,1	1,4	1,9	4,8	3,5	
2 pokoje	9,8	32,4	28,0	10,0	X	-	17,6	-	14,8	8,0	8,9	14,0	10,4	
3 pokoje	20,6	29,4	34,8	10,0	X	28,6	20,6	-	24,1	19,6	20,8	23,3	22,3	
4 pokoje	32,2	5,9	18,6	20,0	X	14,3	20,6	-	27,8	30,1	29,8	28,0	29,6	
5+ pokojů	34,3	11,8	8,8	60,0	X	57,1	29,4	-	27,8	40,8	38,5	29,5	34,0	
nezjištěno	0,2	2,9	0,3	-	X	-	-	50,0	0,4	-	-	0,3	0,2	
celkem	100,0	100,0	100,0	100,0	X	100,0	100,0	100,0	100,0	100,0	100,0	100,0	100,0	
Podíl (%) bytů podle materiálu nosných zdí	69,6	2,7	23,5	0,8	-	0,6	2,7	0,2	100,0	x	x	x	x	

Tab. č. 353 Trvale obydlené byty podle právního důvodu užívání bytu a podle druhu domu, velikosti a kategorie bytu a dalších charakteristik úrovně bydlení

Litomyšl

Druh domu, velikost a kategorie bytu, charakteristiky úrovně bydlení	Právní důvod užívání bytu									Počet bytů celkem
	byt ve vlastním domě	byt v osobním vlastnictví	jiné bezplatné užívání bytu	byt nájemní (včetně LBD)	byt družstevní	práv. os. za účelem privatiz.	byt domovnícký, služební	jiný důvod užívání bytu	nezjištěno	
1. Rodinné domy										
1 obytná místnost	72	-	19	16	-	-	-	4	1	112
2 pokoje	261	-	64	33	-	-	-	7	-	365
3 pokoje	431	-	59	32	-	-	-	13	1	536
4 pokoje	377	-	20	7	-	-	-	7	-	411
5+ pokojů	359	-	5	4	3	-	-	2	-	373
nezjištěno	2	-	1	1	-	-	-	-	3	7
I. kategorie	1327	-	132	70	3	-	-	30	2	1564
II. kategorie	117	-	21	15	-	-	-	1	-	154
III. kategorie	38	-	9	4	-	-	-	1	-	52
IV. kategorie	19	-	5	2	-	-	-	1	-	27
nezjištěná kategorie	1	-	1	2	-	-	-	-	3	7
celkem	1502	-	168	93	3	-	-	33	5	1804
2. Bytové domy										
1 obytná místnost	-	61	-	204	35	-	2	15	-	317
2 pokoje	2	334	3	222	72	-	3	26	1	663
3 pokoje	10	350	2	113	250	-	-	22	2	749
4 pokoje	2	37	-	8	17	-	1	4	-	69
5+ pokojů	-	1	-	4	-	-	-	-	-	5
nezjištěno	1	-	-	3	-	-	-	-	-	4
I. kategorie	11	770	4	512	372	-	5	64	3	1741
II. kategorie	2	13	-	32	2	-	1	1	-	51
III. kategorie	-	-	-	2	-	-	-	-	-	2
IV. kategorie	1	-	-	5	-	-	-	1	-	7
nezjištěná kategorie	1	-	1	3	-	-	-	1	-	6
celkem	15	783	5	554	374	-	6	67	3	1807
3. Ostatní domy										
1 obytná místnost	-	-	1	6	-	-	1	-	-	8
2 pokoje	1	-	2	25	-	-	3	-	-	31
3 pokoje	2	-	2	24	-	-	4	1	-	33
4 pokoje	2	-	-	2	-	-	4	-	1	9
5+ pokojů	1	-	1	2	-	-	-	-	-	4
nezjištěno	-	-	-	1	-	-	-	-	-	1
I. kategorie	6	-	4	52	-	-	12	1	1	76
II. kategorie	-	-	-	8	-	-	-	-	-	8
III. kategorie	-	-	2	-	-	-	-	-	-	2
IV. kategorie	-	-	-	-	-	-	-	-	-	-
nezjištěná kategorie	-	-	-	-	-	-	-	-	-	-
celkem	6	-	6	60	-	-	12	1	1	86
4. Domovní fond úhrnem										
1 obytná místnost	72	61	20	226	35	-	3	19	1	437
2 pokoje	264	334	69	280	72	-	6	33	1	1059
3 pokoje	443	350	63	169	250	-	4	36	3	1318
4 pokoje	381	37	20	17	17	-	5	11	1	489
5+ pokojů	360	1	6	10	3	-	-	2	-	382
nezjištěno	3	-	1	5	-	-	-	-	3	12

Tab. č. 353 Trvale obydlené byty podle právního důvodu užívání bytu a podle druhu domu, velikosti a kategorie bytu a dalších charakteristik úrovně bydlení

Litomyšl

Druh domu, velikost a kategorie bytu, charakteristiky úrovně bydlení	Právní důvod užívání bytu										Počet bytů celkem
	byt ve vlastním domě	byt v osobním vlastnictví	jiné bezplatné užívání bytu	byt nájemní (včetně LBD)	byt družstevní	práv. os. za účelem privatiz.	byt domovníký, služební	jiný důvod užívání bytu	nezjištěno		
I. kategorie	1344	770	140	634	375	-	17	95	6	3381	
II. kategorie	119	13	21	55	2	-	1	2	-	213	
III. kategorie	38	-	11	6	-	-	-	1	-	56	
IV. kategorie	20	-	5	7	-	-	-	2	-	34	
nezjištěná kategorie	2	-	2	5	-	-	-	1	3	13	
celkem	1523	783	179	707	377	-	18	101	9	3697	
5. Podíl (%) bytů podle velikosti											
1 obytná místnost	4,7	7,8	11,2	32,0	9,3	X	16,7	18,8	11,1	11,8	
2 pokoje	17,3	42,7	38,5	39,6	19,1	X	33,3	32,7	11,1	28,6	
3 pokoje	29,1	44,7	35,2	23,9	66,3	X	22,2	35,6	33,3	35,7	
4 pokoje	25,0	4,7	11,2	2,4	4,5	X	27,8	10,9	11,1	13,2	
5+ pokojů	23,6	0,1	3,4	1,4	0,8	X	-	2,0	-	10,3	
nezjištěno	0,2	-	0,6	0,7	-	X	-	-	33,3	0,3	
celkem	100,0	100,0	100,0	100,0	100,0	X	100,0	100,0	100,0	100,0	
6. Podíl (%) bytů podle kategorií											
I. kategorie	88,2	98,3	78,2	89,7	99,5	X	94,4	94,1	66,7	91,5	
II. kategorie	7,8	1,7	11,7	7,8	0,5	X	5,6	2,0	-	5,8	
III. kategorie	2,5	-	6,1	0,8	-	X	-	1,0	-	1,5	
IV. kategorie	1,3	-	2,8	1,0	-	X	-	2,0	-	0,9	
nezjištěná kategorie	0,1	-	1,1	0,7	-	X	-	1,0	33,3	0,4	
celkem	100,0	100,0	100,0	100,0	100,0	X	100,0	100,0	100,0	100,0	
Obytná plocha bytů v tis. m ²	105	32	9	28	17	-	1	5	0	196	
Celková plocha bytů v tis. m ²	165	49	14	44	25	-	1	7	0	306	
Počet obytných místností 4 m ² a více podl. pl.	5715	1946	496	1473	1015	-	49	259	17	10970	
Počet obytných místností 8 m ² a více podl. pl.	5399	1932	461	1415	1012	-	47	247	16	10529	
Počet hospodařících domácností	1703	841	187	755	405	-	18	110	9	4028	
Počet cenzových domácností	1748	847	187	765	407	-	19	110	9	4092	
Počet bydlících osob	4701	1952	433	1725	1121	-	58	220	22	10232	
Počet bytů se 2 a více CD	207	60	8	53	28	-	1	8	-	365	
Podíl (%) bytů se 2 a více CD	13,6	7,7	4,5	7,5	7,4	X	5,6	7,9	-	9,9	
Průměrný počet na 1 byt											
m ² obytné plochy	69,0	40,4	50,7	39,6	44,7	X	52,4	46,5	39,8	53,2	
m ² celkové plochy	108,5	62,7	80,7	62,0	66,6	X	77,7	73,9	65,3	83,1	
obytných místností 4 m ² a více podl. pl.	3,76	2,49	2,79	2,10	2,69	X	2,72	2,56	2,83	2,98	
obytných místností 8 m ² a více podl. pl.	3,55	2,47	2,59	2,02	2,68	X	2,61	2,45	2,67	2,86	
hospodařících domácností	1,12	1,07	1,04	1,07	1,07	X	1,00	1,09	1,00	1,09	
cenzových domácností	1,15	1,08	1,04	1,08	1,08	X	1,06	1,09	1,00	1,11	
bydlících osob	3,09	2,49	2,42	2,44	2,97	X	3,22	2,18	2,44	2,77	
Průměrný počet na 1 bydlící osobu											
m ² obytné plochy	22,3	16,2	20,9	16,1	15,0	X	16,3	21,3	10,9	19,2	
m ² celkové plochy	35,1	25,2	33,2	25,2	22,4	X	24,1	33,9	17,8	29,9	
Průměrný počet osob na 1 obytnou místnost											
4 m ² a více podl. pl.	0,82	1,00	0,87	1,17	1,10	X	1,18	0,85	1,29	0,93	
8 m ² a více podl. pl.	0,87	1,01	0,94	1,22	1,11	X	1,23	0,89	1,38	0,97	

1. Rodinné domy

Tab. č. 354 Trvale obydlené byty podle ekonomické aktivity a postavení v zaměstnání osoby v čele cenové domácnosti uživatele bytu, podle velikosti, kategorie a právního důvodu užívání bytu a podle druhu domu

Litomyšl

Velikost, kategorie, právní důvod užívání bytu, obytná plocha, počet obytných místností a bydlících osob	Ekonomická aktivita osoby v čele cenové domácnosti uživatele bytu											Počet bytů celkem
	ekonomicky aktivní - postavení v zaměstnání						ekonomicky neaktivní				nezjištěná ekonomická aktivita	
	zaměstnavatelé	zaměstnanci	samostatně činní	členové produkčních družstev	pomáhající rodinní příslušníci	nezjištěno	ekonomicky aktivní celkem	nepracující důchodci	ostatní	celkem		
Velikost bytu												
1 obytná místnost	5	36	8	-	-	4	53	56	1	57	2	112
2 pokoje	12	120	29	1	-	8	170	190	4	194	1	365
3 pokoje	30	234	57	1	1	4	327	205	3	208	1	536
4 pokoje	24	217	53	1	1	9	305	104	2	106	-	411
5+ pokojů	41	194	55	4	-	2	296	74	2	76	1	373
nezjištěno	-	3	1	-	-	-	4	1	-	1	2	7
celkem	112	804	203	7	2	27	1155	630	12	642	7	1804
Kategorie bytu												
I. kategorie	108	743	184	6	2	16	1059	489	11	500	5	1564
1 obytná místnost	5	22	7	-	-	1	35	20	-	20	1	56
2 pokoje	11	102	22	1	-	3	139	130	4	134	1	274
3 pokoje	29	220	50	-	1	3	303	175	3	178	1	482
4 pokoje	23	209	52	1	1	7	293	94	2	96	-	389
5+ pokojů	40	189	53	4	-	2	288	70	2	72	1	361
nezjištěno	-	1	-	-	-	-	1	-	-	-	1	2
II. kategorie	4	43	12	1	-	9	69	85	-	85	-	154
III. kategorie	-	15	3	-	-	1	19	33	-	33	-	52
IV. kategorie	-	1	1	-	-	1	3	22	1	23	1	27
nezj. kategorie	-	2	3	-	-	-	5	1	-	1	1	7
úhrnem	112	804	203	7	2	27	1155	630	12	642	7	1804
%	6,2	44,6	11,3	0,4	0,1	1,5	64,0	34,9	0,7	35,6	0,4	100,0
Právní důvod užívání bytu												
byt ve vlastním domě	101	679	168	6	2	16	972	517	8	525	5	1502
byt v osobním vlastnictví	-	-	-	-	-	-	-	-	-	-	-	-
jiné bezplatné užívání bytu	3	60	22	-	-	4	89	78	1	79	-	168
byt nájemní (včetně bytů LBD)	5	46	7	1	-	7	66	22	3	25	2	93
byt člena bytového družstva	-	2	-	-	-	-	2	1	-	1	-	3
byt člena družstva nájemců v průběhu privatizace	-	-	-	-	-	-	-	-	-	-	-	-
byt domovnícký, služební	-	-	-	-	-	-	-	-	-	-	-	-
jiný a nezjištěný důvod užívání bytu	3	17	6	-	-	-	26	12	-	12	-	38
Počet bytů se 2 a více cen. dom.	13	120	27	2	1	5	168	58	1	59	3	230
Podíl (%) bytů se 2 a více cen. dom.	11,6	14,9	13,3	28,6	50,0	18,5	14,5	9,2	8,3	9,2	42,9	12,7
Obytná plocha v tis. m2	10	56	15	1	0	2	83	35	1	35	0	119
Počet obytných místn. 8 m2 a více podl. pl.	453	2886	750	31	7	78	4205	1856	36	1892	12	6109
Počet bydlících osob	402	2819	746	27	7	95	4096	1303	35	1338	20	5454
Průměrný počet												
m2 obytné plochy na 1 byt	88,2	69,7	73,8	97,4	60,0	58,9	72,1	55,1	56,3	55,1	63,0	66,0
obytn. místn. 8 m2 a více podl. pl. na 1 byt	4,04	3,60	3,71	4,43	3,50	2,89	3,65	2,95	3,00	2,95	2,40	3,40
bydlících osob na 1 byt	3,59	3,51	3,67	3,86	3,50	3,52	3,55	2,07	2,92	2,08	2,86	3,02
m2 obytné plochy na osobu	24,6	19,8	20,0	25,3	17,1	16,7	20,3	26,6	19,3	26,4	15,8	21,7
bydl. osob na 1 obytn. místn. 8 m2 a více podl. pl.	0,89	0,98	0,99	0,87	1,00	1,22	0,97	0,70	0,97	0,71	1,67	0,89

2. Bytové domy

Tab. č. 354 Trvale obydlené byty podle ekonomické aktivity a postavení v zaměstnání osoby v čele cenzové domácnosti uživatele bytu, podle velikosti, kategorie a právního důvodu užívání bytu a podle druhu domu

Litomyšl

Velikost, kategorie, právní důvod užívání bytu, obytná plocha, počet obytných místností a bydlících osob	Ekonomická aktivita osoby v čele cenzové domácnosti uživatele bytu											Počet bytů celkem
	ekonomicky aktivní - postavení v zaměstnání						ekonomicky neaktivní				nezjištěná ekonomická aktivita	
	zaměstnavatelé	zaměstnanci	samostatně činní	členové produkčních družstev	pomáhající rodinní příslušníci	nezjištěno	ekonomicky aktivní celkem	nepracující důchodci	ostatní	celkem		
Velikost bytu												
1 obytná místnost	2	123	10	-	-	9	144	161	9	170	3	317
2 pokoje	8	334	46	-	2	22	412	248	3	251	-	663
3 pokoje	24	429	73	1	-	8	535	207	6	213	1	749
4 pokoje	5	41	10	-	-	-	56	10	2	12	1	69
5+ pokojů	1	3	-	-	-	-	4	-	1	1	-	5
nezjištěno	-	-	-	-	-	1	1	2	-	2	1	4
celkem	40	930	139	1	2	40	1152	628	21	649	6	1807
Kategorie bytu												
I. kategorie	39	895	135	1	2	36	1108	608	20	628	5	1741
1 obytná místnost	2	114	9	-	-	9	134	156	9	165	3	302
2 pokoje	8	320	43	-	2	19	392	239	3	242	-	634
3 pokoje	23	420	73	1	-	8	525	204	5	209	1	735
4 pokoje	5	39	10	-	-	-	54	9	2	11	1	66
5+ pokojů	1	2	-	-	-	-	3	-	1	1	-	4
nezjištěno	-	-	-	-	-	-	-	-	-	-	-	-
II. kategorie	1	27	4	-	-	2	34	16	1	17	-	51
III. kategorie	-	1	-	-	-	1	2	-	-	-	-	2
IV. kategorie	-	5	-	-	-	-	5	1	-	1	1	7
nezj. kategorie	-	2	-	-	-	1	3	3	-	3	-	6
úhrnem	40	930	139	1	2	40	1152	628	21	649	6	1807
%	2,2	51,5	7,7	0,1	0,1	2,2	63,8	34,8	1,2	35,9	0,3	100,0
Právní důvod užívání bytu												
byt ve vlastním domě	1	5	1	-	-	-	7	7	1	8	-	15
byt v osobním vlastnictví	16	380	60	-	-	16	472	298	11	309	2	783
jiné bezplatné užívání bytu	1	3	1	-	-	-	5	-	-	-	-	5
byt nájemní (včetně bytů LBD)	10	268	31	-	2	17	328	217	6	223	3	554
byt člena bytového družstva	9	247	42	1	-	6	305	65	3	68	1	374
byt člena družstva nájemců v průběhu privatizace	-	-	-	-	-	-	-	-	-	-	-	-
byt domovnícký, služební	1	5	-	-	-	-	6	-	-	-	-	6
jiný a nezjištěný důvod užívání bytu	2	22	4	-	-	1	29	41	-	41	-	70
Počet bytů se 2 a více cen. dom.	1	76	11	-	-	6	94	31	-	31	1	126
Podíl (%) bytů se 2 a více cen. dom.	2,5	8,2	7,9	-	-	15,0	8,2	4,9	-	4,8	16,7	7,0
Obytná plocha v tis. m2	2	40	6	0	0	1	49	22	1	23	0	73
Počet obytných místn. 8 m2 a více podl. pl.	115	2257	361	3	4	77	2817	1318	46	1364	10	4191
Počet bydlících osob	107	2739	421	2	3	112	3384	1066	55	1121	9	4514
Průměrný počet												
m2 obytné plochy na 1 byt	49,3	42,5	45,0	45,0	37,5	35,6	42,8	35,6	37,1	35,7	39,4	40,2
obytn. místn. 8 m2 a více podl. pl. na 1 byt	2,88	2,43	2,60	3,00	2,00	1,97	2,45	2,11	2,19	2,11	2,00	2,32
bydlících osob na 1 byt	2,68	2,95	3,03	2,00	1,50	2,80	2,94	1,70	2,62	1,73	1,50	2,50
m2 obytné plochy na osobu	18,4	14,4	14,8	22,5	25,0	12,4	14,6	20,9	14,2	20,6	21,9	16,1
bydl. osob na 1 obytn. místn. 8 m2 a více podl. pl.	0,93	1,21	1,17	0,67	0,75	1,45	1,20	0,81	1,20	0,82	0,90	1,08

3. Ostatní budovy

Tab. č. 354 Trvale obydlené byty podle ekonomické aktivity a postavení v zaměstnání osoby v čele cenové domácnosti uživatele bytu, podle velikosti, kategorie a právního důvodu užívání bytu a podle druhu domu

Litomyšl

Velikost, kategorie, právní důvod užívání bytu, obytná plocha, počet obytných místností a bydlících osob	Ekonomická aktivita osoby v čele cenové domácnosti uživatele bytu											Počet bytů celkem
	ekonomicky aktivní - postavení v zaměstnání						ekonomicky neaktivní				nezjištěná ekonomická aktivita	
	zaměstnavatelé	zaměstnanci	samostatně činní	členové produkčních družstev	pomáhající rodinní příslušníci	nezjištěno	ekonomicky aktivní celkem	nepracující důchodci	ostatní	celkem		
Velikost bytu												
1 obytná místnost	1	4	1	-	-	-	6	2	-	2	-	8
2 pokoje	1	21	4	-	-	1	27	4	-	4	-	31
3 pokoje	3	20	3	-	-	1	27	6	-	6	-	33
4 pokoje	1	5	1	-	-	-	7	1	1	2	-	9
5+ pokojů	1	3	-	-	-	-	4	-	-	-	-	4
nezjištěno	-	-	-	-	-	1	1	-	-	-	-	1
celkem	7	53	9	-	-	3	72	13	1	14	-	86
Kategorie bytu												
I. kategorie	6	48	9	-	-	2	65	10	1	11	-	76
1 obytná místnost	1	2	1	-	-	-	4	1	-	1	-	5
2 pokoje	1	20	4	-	-	-	25	3	-	3	-	28
3 pokoje	2	18	3	-	-	1	24	5	-	5	-	29
4 pokoje	1	5	1	-	-	-	7	1	1	2	-	9
5+ pokojů	1	3	-	-	-	-	4	-	-	-	-	4
nezjištěno	-	-	-	-	-	1	1	-	-	-	-	1
II. kategorie	-	5	-	-	-	1	6	2	-	2	-	8
III. kategorie	1	-	-	-	-	-	1	1	-	1	-	2
IV. kategorie	-	-	-	-	-	-	-	-	-	-	-	-
nezj. kategorie	-	-	-	-	-	-	-	-	-	-	-	-
úhrnem	7	53	9	-	-	3	72	13	1	14	-	86
%	8,1	61,6	10,5	-	-	3,5	83,7	15,1	1,2	16,3	-	100,0
Právní důvod užívání bytu												
byt ve vlastním domě	5	-	1	-	-	-	6	-	-	-	-	6
byt v osobním vlastnictví	-	-	-	-	-	-	-	-	-	-	-	-
jiné bezplatné užívání bytu	1	3	-	-	-	-	4	2	-	2	-	6
byt nájemní (včetně bytů LBD)	1	38	8	-	-	2	49	10	1	11	-	60
byt člena bytového družstva	-	-	-	-	-	-	-	-	-	-	-	-
byt člena družstva nájemců v průběhu privatizace	-	-	-	-	-	-	-	-	-	-	-	-
byt domovnícký, služební	-	11	-	-	-	-	11	1	-	1	-	12
jiný a nezjištěný důvod užívání bytu	-	1	-	-	-	1	2	-	-	-	-	2
Počet bytů se 2 a více cen. dom.	-	5	1	-	-	1	7	2	-	2	-	9
Podíl (%) bytů se 2 a více cen. dom.	-	9,4	11,1	X	X	33,3	9,7	15,4	-	14,3	X	10,5
Obytná plocha v tis. m ²	0	3	1	-	-	0	4	1	0	1	-	5
Počet obytných místn. 8 m ² a více podl. pl.	21	145	22	-	-	5	193	32	4	36	-	229
Počet bydlících osob	21	182	30	-	-	4	237	25	2	27	-	264
Průměrný počet												
m ² obytné plochy na 1 byt	66,7	57,8	55,8	X	X	70,5	58,8	47,5	63,0	48,6	X	57,1
obytn. místn. 8 m ² a více podl. pl. na 1 byt	3,00	2,74	2,44	X	X	2,50	2,72	2,46	4,00	2,57	X	2,69
bydlících osob na 1 byt	3,00	3,43	3,33	X	X	1,33	3,29	1,92	2,00	1,93	X	3,07
m ² obytné plochy na osobu	22,2	16,8	16,7	X	X	35,3	17,6	24,7	31,5	25,2	X	18,4
bydl. osob na 1 obytn. místn. 8 m ² a více podl. pl.	1,00	1,26	1,36	X	X	0,80	1,23	0,78	0,50	0,75	X	1,15

4. Domovní fond úhrnem

Tab. č. 354 Trvale obydlené byty podle ekonomické aktivity a postavení v zaměstnání osoby v čele cenzové domácnosti uživatele bytu, podle velikosti, kategorie a právního důvodu užívání bytu a podle druhu domu

Litomyšl

Velikost, kategorie, právní důvod užívání bytu, obytná plocha, počet obytných místností a bydlících osob	Ekonomická aktivita osoby v čele cenzové domácnosti uživatele bytu											Počet bytů celkem
	ekonomicky aktivní - postavení v zaměstnání						ekonomicky neaktivní				nezjištěná ekonomická aktivita	
	zaměstnavatelé	zaměstnanci	samostatně činní	členové produkčních družstev	pomáhající rodinní příslušníci	nezjištěno	ekonomicky aktivní celkem	nepracující důchodci	ostatní	celkem		
Velikost bytu												
1 obytná místnost	8	163	19	-	-	13	203	219	10	229	5	437
2 pokoje	21	475	79	1	2	31	609	442	7	449	1	1059
3 pokoje	57	683	133	2	1	13	889	418	9	427	2	1318
4 pokoje	30	263	64	1	1	9	368	115	5	120	1	489
5+ pokojů	43	200	55	4	-	2	304	74	3	77	1	382
nezjištěno	-	3	1	-	-	2	6	3	-	3	3	12
celkem	159	1787	351	8	4	70	2379	1271	34	1305	13	3697
Kategorie bytu												
I. kategorie	153	1686	328	7	4	54	2232	1107	32	1139	10	3381
1 obytná místnost	8	138	17	-	-	10	173	177	9	186	4	363
2 pokoje	20	442	69	1	2	22	556	372	7	379	1	936
3 pokoje	54	658	126	1	1	12	852	384	8	392	2	1246
4 pokoje	29	253	63	1	1	7	354	104	5	109	1	464
5+ pokojů	42	194	53	4	-	2	295	70	3	73	1	369
nezjištěno	-	1	-	-	-	1	2	-	-	-	1	3
II. kategorie	5	75	16	1	-	12	109	103	1	104	-	213
III. kategorie	1	16	3	-	-	2	22	34	-	34	-	56
IV. kategorie	-	6	1	-	-	1	8	23	1	24	2	34
nezj. kategorie	-	4	3	-	-	1	8	4	-	4	1	13
úhrnem	159	1787	351	8	4	70	2379	1271	34	1305	13	3697
%	4,3	48,3	9,5	0,2	0,1	1,9	64,3	34,4	0,9	35,3	0,4	100,0
Právní důvod užívání bytu												
byt ve vlastním domě	107	684	170	6	2	16	985	524	9	533	5	1523
byt v osobním vlastnictví	16	380	60	-	-	16	472	298	11	309	2	783
jiné bezplatné užívání bytu	5	66	23	-	-	4	98	80	1	81	-	179
byt nájemní (včetně bytů LBD)	16	352	46	1	2	26	443	249	10	259	5	707
byt člena bytového družstva	9	249	42	1	-	6	307	66	3	69	1	377
byt člena družstva nájemců v průběhu privatizace	-	-	-	-	-	-	-	-	-	-	-	-
byt domovnícký, služební	1	16	-	-	-	-	17	1	-	1	-	18
jiný a nezjištěný důvod užívání bytu	5	40	10	-	-	2	57	53	-	53	-	110
Počet bytů se 2 a více cen. dom.	14	201	39	2	1	12	269	91	1	92	4	365
Podíl (%) bytů se 2 a více cen. dom.	8,8	11,2	11,1	25,0	25,0	17,1	11,3	7,2	2,9	7,0	30,8	9,9
Obytná plocha v tis. m ²	12	98	22	1	0	3	136	58	2	59	1	196
Počet obytných místn. 8 m ² a více podl. pl.	589	5288	1133	34	11	160	7215	3206	86	3292	22	10529
Počet bydlících osob	530	5740	1197	29	10	211	7717	2394	92	2486	29	10232
Průměrný počet												
m ² obytné plochy na 1 byt	77,4	55,2	61,9	90,9	48,8	45,9	57,5	45,4	44,6	45,4	51,2	53,2
obytn. místn. 8 m ² a více podl. pl. na 1 byt	3,70	2,96	3,24	4,25	2,75	2,35	3,04	2,53	2,53	2,53	2,20	2,86
bydlících osob na 1 byt	3,33	3,21	3,41	3,63	2,50	3,01	3,24	1,88	2,71	1,90	2,23	2,77
m ² obytné plochy na osobu	23,2	17,2	18,1	25,1	19,5	14,8	17,7	24,0	16,5	23,8	17,7	19,2
bydl. osob na 1 obytn. místn. 8 m ² a více podl. pl.	0,90	1,09	1,06	0,85	0,91	1,32	1,07	0,75	1,07	0,76	1,32	0,97

Tab. č. 355 Trvale obydlené byty podle právního důvodu užívání bytu a podle druhu a vlastníka domu

Litomyšl

Druh a vlastník domu	Právní důvod užívání bytu									Počet bytů celkem
	byt ve vlastním domě	byt v osobním vlastnictví	jiné bezplatné užívání bytu	byt nájemní (včetně LBD)	byt člena byt. družstva	práv. os. za účelem privatiz.	byt domovnícký, služební	jiný důvod užívání bytu	nezjištěno	
1. Rodinné domy										
soukromá fyzická osoba	1502	-	168	52	-	-	-	26	4	1752
obec, stát	-	-	-	17	-	-	-	1	-	18
stavební bytové družstvo	-	-	-	3	3	-	-	-	-	6
zahraniční vlastník	-	-	-	-	-	-	-	-	-	-
práv. osoba za účelem privatizace	-	-	-	6	-	-	-	-	-	6
jiná právnická osoba	-	-	-	12	-	-	-	-	-	12
kombinace vlastníků	-	-	-	3	-	-	-	6	-	9
nezjištěno	-	-	-	-	-	-	-	-	1	1
celkem	1502	-	168	93	3	-	-	33	5	1804
v počtu rodinných domů:										
rod. domy - samostatné	975	-	122	42	-	-	-	14	5	1158
rod. domy - dvojdomky	132	-	11	8	-	-	-	4	-	155
rod. domy - řadové	395	-	35	43	3	-	-	15	-	491
2. Bytové domy										
soukromá fyzická osoba	15	40	5	106	-	-	-	8	-	174
obec, stát	-	7	-	316	2	-	1	-	1	327
stavební bytové družstvo	-	40	-	18	243	-	-	2	1	304
zahraniční vlastník	-	-	-	6	-	-	2	-	-	8
práv. osoba za účelem privatizace	-	6	-	-	-	-	-	-	-	6
jiná právnická osoba	-	-	-	5	-	-	3	-	-	8
kombinace vlastníků	-	690	-	100	129	-	-	57	1	977
nezjištěno	-	-	-	3	-	-	-	-	-	3
celkem	15	783	5	554	374	-	6	67	3	1807
3. Ostatní budovy										
soukromá fyzická osoba	6	-	5	19	-	-	1	1	-	32
obec, stát	-	-	-	22	-	-	5	-	1	28
stavební bytové družstvo	-	-	-	-	-	-	-	-	-	-
zahraniční vlastník	-	-	-	-	-	-	-	-	-	-
práv. osoba za účelem privatizace	-	-	-	-	-	-	-	-	-	-
jiná právnická osoba	-	-	1	19	-	-	6	-	-	26
kombinace vlastníků	-	-	-	-	-	-	-	-	-	-
nezjištěno	-	-	-	-	-	-	-	-	-	-
celkem	6	-	6	60	-	-	12	1	1	86
4. Domovní fond úhrnem										
soukromá fyzická osoba	1523	40	178	177	-	-	1	35	4	1958
obec, stát	-	7	-	355	2	-	6	1	2	373
stavební bytové družstvo	-	40	-	21	246	-	-	2	1	310
zahraniční vlastník	-	-	-	6	-	-	2	-	-	8
práv. osoba za účelem privatizace	-	6	-	6	-	-	-	-	-	12
jiná právnická osoba	-	-	1	36	-	-	9	-	-	46
kombinace vlastníků	-	690	-	103	129	-	-	63	1	986
nezjištěno	-	-	-	3	-	-	-	-	1	4
celkem	1523	783	179	707	377	-	18	101	9	3697

1. Rodinné domy

Tab. č. 356 Trvale obydlené byty podle období výstavby nebo rekonstrukce domu, podle velikosti, polohy a technického vybavení bytu a podle druhu domu a právního důvodu užívání bytu

Litomyšl

Velikost, poloha a technické vybavení bytu	Byty v domech postavených nebo rekonstruovaných v období										Celkový počet			
	do r. 1899		1900 - 1945		1946 - 1980		1981 - 2001		nezjištěno		bytů	bydlících osob	hospodař. domácností	cenzových domácností
	počet bytů	počet bydl. osob	počet bytů	počet bydl. osob	počet bytů	počet bydl. osob	počet bytů	počet bydl. osob	počet bytů	počet bydl. osob				
1. Velikost bytu														
1 obytná místnost	28	58	44	79	21	44	18	52	1	3	112	236	123	124
2 pokoje	63	149	105	210	137	322	57	162	3	11	365	854	389	396
3 pokoje	43	128	120	323	272	767	98	320	3	6	536	1544	582	591
4 pokoje	18	58	62	186	193	638	138	498	-	-	411	1380	466	478
5+ pokojů	13	50	26	93	159	563	175	720	-	-	373	1426	436	456
nezjištěno	-	-	1	3	1	1	4	9	1	1	7	14	7	7
celkem	165	443	358	894	783	2335	490	1761	8	21	1804	5454	2003	2052
2. Poloha bytu podle podlaží														
přízemí	78	208	177	394	304	797	126	404	2	8	687	1811	745	763
přízemí a 1. poschodí	20	65	126	373	348	1128	284	1088	-	-	778	2654	893	921
1. poschodí	57	142	50	116	128	403	67	230	4	7	306	898	329	332
2. poschodí	10	28	4	8	3	7	11	31	-	-	28	74	31	31
3. poschodí	-	-	-	-	-	-	-	-	-	-	-	-	-	-
4. poschodí	-	-	-	-	-	-	-	-	-	-	-	-	-	-
5. - 7. poschodí	-	-	-	-	-	-	-	-	-	-	-	-	-	-
8. - 11. poschodí	-	-	-	-	-	-	-	-	-	-	-	-	-	-
12. a vyšší poschodí	-	-	-	-	-	-	-	-	-	-	-	-	-	-
suterén, sklep	-	-	-	-	-	-	-	-	1	5	1	5	1	1
nezjištěno	-	-	1	3	-	-	2	8	1	1	4	12	4	4
celkem	165	443	358	894	783	2335	490	1761	8	21	1804	5454	2003	2052
3. Plyn														
zaveden	105	287	253	667	607	1871	441	1596	3	7	1409	4428	1564	1600
bez plynu	60	156	104	224	170	452	47	162	4	13	385	1007	429	442
nezjištěno	-	-	1	3	6	12	2	3	1	1	10	19	10	10
celkem	165	443	358	894	783	2335	490	1761	8	21	1804	5454	2003	2052
4. Vodovod														
v bytě	164	441	352	885	783	2335	487	1755	7	20	1793	5436	1991	2040
mimo byt	-	-	2	3	-	-	-	-	-	-	2	3	2	2
bez vodovodu	-	-	3	3	-	-	1	3	-	-	4	6	4	4
nezjištěno	1	2	1	3	-	-	2	3	1	1	5	9	6	6
celkem	165	443	358	894	783	2335	490	1761	8	21	1804	5454	2003	2052
z toho:														
voda a plyn v bytě	105	287	252	665	607	1871	440	1593	3	7	1407	4423	1562	1598
5. Kanalizace														
přípoj na kanaliz. síť	129	347	273	669	601	1833	385	1395	4	7	1392	4251	1545	1578
domácí čistička odp. vod	1	6	-	-	1	6	8	22	-	-	10	34	13	13
žumpa, jímka	35	90	80	218	180	495	96	341	3	13	394	1157	437	453
bez kanalizace a jímky	-	-	2	2	-	-	-	-	-	-	2	2	2	2
nezjištěno	-	-	3	5	1	1	1	3	1	1	6	10	6	6
celkem	165	443	358	894	783	2335	490	1761	8	21	1804	5454	2003	2052

1. Rodinné domy

Tab. č. 356 Trvale obydlené byty podle období výstavby nebo rekonstrukce domu, podle velikosti, polohy a technického vybavení bytu a podle druhu domu a právního důvodu užívání bytu

Litomyšl

Velikost, poloha a technické vybavení bytu	Byty v domech postavených nebo rekonstruovaných v období										Celkový počet			
	do r. 1899		1900 - 1945		1946 - 1980		1981 - 2001		nezjištěno		bytů	bydlících osob	hospodař. domácností	cenzových domácností
	počet bytů	počet bydl. osob	počet bytů	počet bydl. osob	počet bytů	počet bydl. osob	počet bytů	počet bydl. osob	počet bytů	počet bydl. osob				
6. Teplá voda														
zdroj mimo budovu	-	-	1	1	-	-	-	-	-	-	1	1	1	1
el. bojler, průtok. ohřívač	77	209	135	338	375	1073	119	418	5	10	711	2048	804	826
plynový bojler, průtok. ohřívač	57	165	159	434	335	1045	313	1117	-	-	864	2761	954	974
jiný nebo kombin. zdroj	15	46	18	58	61	184	50	200	-	-	144	488	156	163
bez teplé vody	16	23	43	56	11	31	6	23	2	10	78	143	82	82
nezjištěno	-	-	2	7	1	2	2	3	1	1	6	13	6	6
celkem	165	443	358	894	783	2335	490	1761	8	21	1804	5454	2003	2052
7. Převládající způsob vytápění														
ústřední topení celkem	61	214	158	448	628	1967	397	1462	4	9	1248	4100	1395	1437
kotelna mimo dům	-	-	1	4	-	-	-	-	-	-	1	4	1	1
kotelna v domě	61	214	157	444	628	1967	397	1462	4	9	1247	4096	1394	1436
z toho na pevná paliva	13	51	21	58	97	289	36	136	1	3	168	537	190	203
etážové topení celkem	32	72	69	183	72	171	67	236	-	-	240	662	258	262
z toho: na plyn	27	66	57	150	57	144	63	215	-	-	204	575	216	220
na elektrinu	1	1	2	5	2	7	-	-	-	-	5	13	7	7
na pevná paliva	4	5	10	28	13	20	4	21	-	-	31	74	35	35
kamna celkem	57	130	98	192	55	127	16	32	2	6	228	487	251	254
z toho: na plyn	18	30	48	97	18	40	8	16	-	-	92	183	102	103
na elektrinu	16	51	17	33	18	45	4	8	1	1	56	138	64	64
na pevná paliva	23	49	33	62	19	42	4	8	1	5	80	166	85	87
jiný n. komb. způsob	15	27	31	67	26	65	8	28	1	5	81	192	92	92
nezjištěno	-	-	2	4	2	5	2	3	1	1	7	13	7	7
celkem	165	443	358	894	783	2335	490	1761	8	21	1804	5454	2003	2052
8. Koupelna (sprchový kout)														
v bytě	143	392	321	829	774	2311	481	1742	5	10	1724	5284	1916	1964
mimo byt celkem	11	35	14	36	7	21	4	9	-	-	36	101	42	43
z toho vlastní	5	19	7	15	4	6	2	4	-	-	18	44	19	20
bez koupelny a sprch. koutu	8	9	22	26	1	2	2	4	2	10	35	51	35	35
nezjištěno	3	7	1	3	1	1	3	6	1	1	9	18	10	10
celkem	165	443	358	894	783	2335	490	1761	8	21	1804	5454	2003	2052
9. Záchod														
splachovací v bytě	130	369	309	806	757	2275	480	1739	5	10	1681	5199	1871	1920
splach. mimo byt celkem	14	40	16	36	12	36	5	12	-	-	47	124	52	52
z toho vlastní	8	28	10	20	8	20	4	9	-	-	30	77	31	31
splach. mimo dům	1	1	-	-	1	5	-	-	-	-	2	6	3	3
bez splachování	17	27	31	48	11	16	-	-	2	10	61	101	63	63
nezjištěno	3	6	2	4	2	3	5	10	1	1	13	24	14	14
celkem	165	443	358	894	783	2335	490	1761	8	21	1804	5454	2003	2052
Z počtu bytů:														
koupelna i záchod v bytě	127	357	301	790	756	2273	479	1737	5	10	1668	5167	1857	1905
jen záchod v bytě	3	12	8	16	1	2	1	2	-	-	13	32	14	15
Byty I. kategorie	115	346	264	697	712	2174	468	1692	5	10	1564	4919	1737	1784
Byty II. kategorie	25	50	55	131	58	128	16	56	-	-	154	365	173	175

2. Bytové domy - byty v osobním vlastnictví

Tab. č. 356 Trvale obydlené byty podle období výstavby nebo rekonstrukce domu, podle velikosti, polohy a technického vybavení bytu a podle druhu domu a právního důvodu užívání bytu

Litomyšl

Velikost, poloha a technické vybavení bytu	Byty v domech postavených nebo rekonstruovaných v období										Celkový počet			
	do r. 1899		1900 - 1945		1946 - 1980		1981 - 2001		nezjištěno		bytů	bydlících osob	hospodař. domácností	cenzových domácností
	počet bytů	počet bydl. osob	počet bytů	počet bydl. osob	počet bytů	počet bydl. osob	počet bytů	počet bydl. osob	počet bytů	počet bydl. osob				
1. Velikost bytu														
1 obytná místnost	-	-	12	19	46	83	3	3	-	-	61	105	63	63
2 pokoje	1	1	15	30	317	761	1	1	-	-	334	793	360	361
3 pokoje	1	4	4	7	321	842	24	83	-	-	350	936	372	376
4 pokoje	-	-	2	5	33	105	2	7	-	-	37	117	45	46
5+ pokojů	-	-	-	-	1	1	-	-	-	-	1	1	1	1
nezjištěno	-	-	-	-	-	-	-	-	-	-	-	-	-	-
celkem	2	5	33	61	718	1792	30	94	-	-	783	1952	841	847
2. Poloha bytu podle podlaží														
přízemí	1	4	7	12	103	274	5	17	-	-	116	307	130	133
přízemí a 1. poschodí	-	-	1	4	4	12	-	-	-	-	5	16	5	5
1. poschodí	1	1	10	18	202	489	10	30	-	-	223	538	230	231
2. poschodí	-	-	9	19	171	416	6	22	-	-	186	457	198	199
3. poschodí	-	-	3	4	123	303	5	13	-	-	131	320	143	144
4. poschodí	-	-	-	-	57	138	1	4	-	-	58	142	62	62
5. - 7. poschodí	-	-	-	-	54	152	3	8	-	-	57	160	66	66
8. - 11. poschodí	-	-	-	-	3	6	-	-	-	-	3	6	3	3
12. a vyšší poschodí	-	-	-	-	-	-	-	-	-	-	-	-	-	-
suterén, sklep	-	-	3	4	-	-	-	-	-	-	3	4	3	3
nezjištěno	-	-	-	-	1	2	-	-	-	-	1	2	1	1
celkem	2	5	33	61	718	1792	30	94	-	-	783	1952	841	847
3. Plyn														
zaveden	-	-	22	41	520	1292	24	80	-	-	566	1413	608	611
bez plynu	2	5	11	20	197	496	5	10	-	-	215	531	231	234
nezjištěno	-	-	-	-	1	4	1	4	-	-	2	8	2	2
celkem	2	5	33	61	718	1792	30	94	-	-	783	1952	841	847
4. Vodovod														
v bytě	2	5	33	61	718	1792	30	94	-	-	783	1952	841	847
mimo byt	-	-	-	-	-	-	-	-	-	-	-	-	-	-
bez vodovodu	-	-	-	-	-	-	-	-	-	-	-	-	-	-
nezjištěno	-	-	-	-	-	-	-	-	-	-	-	-	-	-
celkem	2	5	33	61	718	1792	30	94	-	-	783	1952	841	847
z toho:														
voda a plyn v bytě	-	-	22	41	520	1292	24	80	-	-	566	1413	608	611
5. Kanalizace														
přípoj na kanaliz. síť	-	-	33	61	712	1777	30	94	-	-	775	1932	832	838
domácí čistička odp. vod	-	-	-	-	-	-	-	-	-	-	-	-	-	-
žumpa, jímka	2	5	-	-	-	-	-	-	-	-	2	5	3	3
bez kanalizace a jímky	-	-	-	-	-	-	-	-	-	-	-	-	-	-
nezjištěno	-	-	-	-	6	15	-	-	-	-	6	15	6	6
celkem	2	5	33	61	718	1792	30	94	-	-	783	1952	841	847

2. Bytové domy - byty v osobním vlastnictví

Tab. č. 356 Trvale obydlené byty podle období výstavby nebo rekonstrukce domu, podle velikosti, polohy a technického vybavení bytu a podle druhu domu a právního důvodu užívání bytu

Litomyšl

Velikost, poloha a technické vybavení bytu	Byty v domech postavených nebo rekonstruovaných v období										Celkový počet			
	do r. 1899		1900 - 1945		1946 - 1980		1981 - 2001		nezjištěno		bytů	bydlících osob	hospodař. domácností	cenzových domácností
	počet bytů	počet bydl. osob	počet bytů	počet bydl. osob	počet bytů	počet bydl. osob	počet bytů	počet bydl. osob	počet bytů	počet bydl. osob				
6. Teplá voda														
zdroj mimo budovu	-	-	-	-	96	251	10	26	-	-	106	277	118	119
el. bojler, průtok. ohřivač	2	5	15	27	118	291	-	-	-	-	135	323	140	142
plynový bojler, průtok. ohřivač	-	-	17	33	449	1109	16	54	-	-	482	1196	518	519
jiný nebo kombin. zdroj	-	-	-	-	53	137	4	14	-	-	57	151	62	64
bez teplé vody	-	-	1	1	2	4	-	-	-	-	3	5	3	3
nezjištěno	-	-	-	-	-	-	-	-	-	-	-	-	-	-
celkem	2	5	33	61	718	1792	30	94	-	-	783	1952	841	847
7. Převládající způsob vytápění														
ústřední topení celkem	2	5	-	-	215	548	17	49	-	-	234	602	251	254
kotelna mimo dům	-	-	-	-	197	498	8	24	-	-	205	522	220	223
kotelna v domě	2	5	-	-	18	50	9	25	-	-	29	80	31	31
z toho na pevná paliva	2	5	-	-	-	-	-	-	-	-	2	5	3	3
etážové topení celkem	-	-	13	28	349	871	13	45	-	-	375	944	399	402
z toho: na plyn	-	-	13	28	347	866	13	45	-	-	373	939	397	400
na elektřinu	-	-	-	-	-	-	-	-	-	-	-	-	-	-
na pevná paliva	-	-	-	-	2	5	-	-	-	-	2	5	2	2
kamna celkem	-	-	20	33	145	344	-	-	-	-	165	377	181	181
z toho: na plyn	-	-	8	12	134	314	-	-	-	-	142	326	158	158
na elektřinu	-	-	11	19	10	28	-	-	-	-	21	47	21	21
na pevná paliva	-	-	1	2	1	2	-	-	-	-	2	4	2	2
jiný n. komb. způsob	-	-	-	-	9	29	-	-	-	-	9	29	10	10
nezjištěno	-	-	-	-	-	-	-	-	-	-	-	-	-	-
celkem	2	5	33	61	718	1792	30	94	-	-	783	1952	841	847
8. Koupelna (sprchový kout)														
v bytě	2	5	33	61	718	1792	30	94	-	-	783	1952	841	847
mimo byt celkem	-	-	-	-	-	-	-	-	-	-	-	-	-	-
z toho vlastní	-	-	-	-	-	-	-	-	-	-	-	-	-	-
bez koupelny a sprch. koutu	-	-	-	-	-	-	-	-	-	-	-	-	-	-
nezjištěno	-	-	-	-	-	-	-	-	-	-	-	-	-	-
celkem	2	5	33	61	718	1792	30	94	-	-	783	1952	841	847
9. Záchod														
splachovací v bytě	2	5	33	61	718	1792	30	94	-	-	783	1952	841	847
splach. mimo byt celkem	-	-	-	-	-	-	-	-	-	-	-	-	-	-
z toho vlastní	-	-	-	-	-	-	-	-	-	-	-	-	-	-
splach. mimo dům	-	-	-	-	-	-	-	-	-	-	-	-	-	-
bez splachování	-	-	-	-	-	-	-	-	-	-	-	-	-	-
nezjištěno	-	-	-	-	-	-	-	-	-	-	-	-	-	-
celkem	2	5	33	61	718	1792	30	94	-	-	783	1952	841	847
Z počtu bytů:														
koupelna i záchod v bytě	2	5	33	61	718	1792	30	94	-	-	783	1952	841	847
jen záchod v bytě	-	-	-	-	-	-	-	-	-	-	-	-	-	-
Byty I. kategorie	2	5	32	59	706	1756	30	94	-	-	770	1914	827	833
Byty II. kategorie	-	-	1	2	12	36	-	-	-	-	13	38	14	14

3. Bytové domy - byty nájemní

Tab. č. 356 Trvale obydlené byty podle období výstavby nebo rekonstrukce domu, podle velikosti, polohy a technického vybavení bytu a podle druhu domu a právního důvodu užívání bytu

Litomyšl

Velikost, poloha a technické vybavení bytu	Byty v domech postavených nebo rekonstruovaných v období										Celkový počet			
	do r. 1899		1900 - 1945		1946 - 1980		1981 - 2001		nezjištěno		bytů	bydlících osob	hospodař. domácností	cenzových domácností
	počet bytů	počet bydl. osob	počet bytů	počet bydl. osob	počet bytů	počet bydl. osob	počet bytů	počet bydl. osob	počet bytů	počet bydl. osob				
1. Velikost bytu														
1 obytná místnost	10	13	13	20	73	115	107	185	1	2	204	335	211	211
2 pokoje	34	74	15	39	96	213	73	196	4	11	222	533	235	236
3 pokoje	5	20	9	27	78	236	18	60	3	8	113	351	125	128
4 pokoje	3	11	-	-	5	20	-	-	-	-	8	31	8	10
5+ pokojů	1	3	1	1	1	3	1	4	-	-	4	11	4	4
nezjištěno	2	3	1	1	-	-	-	-	-	-	3	4	4	4
celkem	55	124	39	88	253	587	199	445	8	21	554	1265	587	593
2. Poloha bytu podle podlaží														
přízemí	7	13	12	27	40	110	32	86	1	1	92	237	96	99
přízemí a 1. poschodí	1	4	1	1	6	12	5	14	1	4	14	35	15	15
1. poschodí	31	72	19	42	54	116	58	132	4	11	166	373	177	179
2. poschodí	13	30	3	8	43	105	42	98	2	5	103	246	113	114
3. poschodí	2	4	-	-	29	59	38	80	-	-	69	143	72	72
4. poschodí	-	-	-	-	31	82	19	25	-	-	50	107	51	51
5. - 7. poschodí	-	-	-	-	47	95	5	10	-	-	52	105	53	53
8. - 11. poschodí	-	-	-	-	3	8	-	-	-	-	3	8	4	4
12. a vyšší poschodí	-	-	-	-	-	-	-	-	-	-	-	-	-	-
suterén, sklep	-	-	3	9	-	-	-	-	-	-	3	9	4	4
nezjištěno	1	1	1	1	-	-	-	-	-	-	2	2	2	2
celkem	55	124	39	88	253	587	199	445	8	21	554	1265	587	593
3. Plyn														
zaveden	32	72	26	58	75	172	116	308	3	6	252	616	272	273
bez plynu	22	51	11	28	177	413	83	137	5	15	298	644	311	316
nezjištěno	1	1	2	2	1	2	-	-	-	-	4	5	4	4
celkem	55	124	39	88	253	587	199	445	8	21	554	1265	587	593
4. Vodovod														
v bytě	54	123	38	87	253	587	199	445	8	21	552	1263	585	591
mimo byt	-	-	-	-	-	-	-	-	-	-	-	-	-	-
bez vodovodu	-	-	-	-	-	-	-	-	-	-	-	-	-	-
nezjištěno	1	1	1	1	-	-	-	-	-	-	2	2	2	2
celkem	55	124	39	88	253	587	199	445	8	21	554	1265	587	593
z toho:														
voda a plyn v bytě	32	72	26	58	75	172	116	308	3	6	252	616	272	273
5. Kanalizace														
přípoj na kanaliz. síť	55	124	39	88	251	578	199	445	8	21	552	1256	585	590
domácí čistička odp. vod	-	-	-	-	-	-	-	-	-	-	-	-	-	-
žumpa, jímka	-	-	-	-	2	9	-	-	-	-	2	9	2	3
bez kanalizace a jímky	-	-	-	-	-	-	-	-	-	-	-	-	-	-
nezjištěno	-	-	-	-	-	-	-	-	-	-	-	-	-	-
celkem	55	124	39	88	253	587	199	445	8	21	554	1265	587	593

3. Bytové domy - byty nájemní

Tab. č. 356 Trvale obydlené byty podle období výstavby nebo rekonstrukce domu, podle velikosti, polohy a technického vybavení bytu a podle druhu domu a právního důvodu užívání bytu

Litomyšl

Velikost, poloha a technické vybavení bytu	Byty v domech postavených nebo rekonstruovaných v období										Celkový počet			
	do r. 1899		1900 - 1945		1946 - 1980		1981 - 2001		nezjištěno		bytů	bydlících osob	hospodař. domácností	cenzových domácností
	počet bytů	počet bydl. osob	počet bytů	počet bydl. osob	počet bytů	počet bydl. osob	počet bytů	počet bydl. osob	počet bytů	počet bydl. osob				
6. Teplá voda														
zdroj mimo budovu	-	-	-	-	155	366	63	185	-	-	218	551	228	231
el. bojler, průtok. ohřivač	22	51	9	22	33	63	12	40	5	15	81	191	85	85
plynový bojler, průtok. ohřivač	25	53	23	53	59	136	35	90	3	6	145	338	159	160
jiný nebo kombin. zdroj	2	10	1	3	6	22	88	129	-	-	97	164	99	101
bez teplé vody	5	9	4	8	-	-	-	-	-	-	9	17	12	12
nezjištěno	1	1	2	2	-	-	1	1	-	-	4	4	4	4
celkem	55	124	39	88	253	587	199	445	8	21	554	1265	587	593
7. Převládající způsob vytápění														
ústřední topení celkem	6	16	1	4	181	417	158	328	3	9	349	774	362	366
kotelna mimo dům	-	-	-	-	176	404	19	57	-	-	195	461	203	206
kotelna v domě	6	16	1	4	5	13	139	271	3	9	154	313	159	160
z toho na pevná paliva	2	8	1	4	-	-	-	-	3	9	6	21	6	7
etážové topení celkem	32	73	14	36	50	124	34	95	3	6	133	334	141	142
z toho: na plyn	26	57	14	36	45	107	29	78	3	6	117	284	125	125
na elektřinu	1	1	-	-	-	-	1	2	-	-	2	3	2	2
na pevná paliva	5	15	-	-	5	17	4	15	-	-	14	47	14	15
kamna celkem	15	33	19	40	20	39	2	5	2	6	58	123	68	69
z toho: na plyn	2	7	9	17	17	35	2	5	-	-	30	64	35	36
na elektřinu	6	12	7	17	1	1	-	-	1	4	15	34	17	17
na pevná paliva	7	14	3	6	2	3	-	-	1	2	13	25	16	16
jiný n. komb. způsob	-	-	4	7	2	7	5	17	-	-	11	31	13	13
nezjištěno	2	2	1	1	-	-	-	-	-	-	3	3	3	3
celkem	55	124	39	88	253	587	199	445	8	21	554	1265	587	593
8. Koupelna (sprchový kout)														
v bytě	52	118	33	76	253	587	198	441	7	19	543	1241	574	580
mimo byt celkem	-	-	1	3	-	-	1	4	1	2	3	9	3	3
z toho vlastní	-	-	-	-	-	-	1	4	-	-	1	4	1	1
bez koupelny a sprch. koutu	2	5	4	8	-	-	-	-	-	-	6	13	8	8
nezjištěno	1	1	1	1	-	-	-	-	-	-	2	2	2	2
celkem	55	124	39	88	253	587	199	445	8	21	554	1265	587	593
9. Záchod														
splachovací v bytě	48	110	31	75	253	587	197	439	7	19	536	1230	567	573
splach. mimo byt celkem	6	13	5	8	-	-	2	6	1	2	14	29	16	16
z toho vlastní	4	8	5	8	-	-	2	6	-	-	11	22	11	11
splach. mimo dům	-	-	-	-	-	-	-	-	-	-	-	-	-	-
bez splachování	-	-	2	4	-	-	-	-	-	-	2	4	2	2
nezjištěno	1	1	1	1	-	-	-	-	-	-	2	2	2	2
celkem	55	124	39	88	253	587	199	445	8	21	554	1265	587	593
Z počtu bytů:														
koupelna i záchod v bytě	48	110	30	73	253	587	197	439	7	19	535	1228	566	572
jen záchod v bytě	-	-	1	2	-	-	-	-	-	-	1	2	1	1
Byty I. kategorie	41	93	30	72	244	560	190	413	7	19	512	1157	540	545
Byty II. kategorie	10	24	4	6	9	27	9	32	-	-	32	89	35	36

4. Bytové domy - byty družstevní

Tab. č. 356 Trvale obydlené byty podle období výstavby nebo rekonstrukce domu, podle velikosti, polohy a technického vybavení bytu a podle druhu domu a právního důvodu užívání bytu

Litomyšl

Velikost, poloha a technické vybavení bytu	Byty v domech postavených nebo rekonstruovaných v období										Celkový počet			
	do r. 1899		1900 - 1945		1946 - 1980		1981 - 2001		nezjištěno		bytů	bydlících osob	hospodař. domácností	cenzových domácností
	počet bytů	počet bydl. osob	počet bytů	počet bydl. osob	počet bytů	počet bydl. osob	počet bytů	počet bydl. osob	počet bytů	počet bydl. osob				
1. Velikost bytu														
1 obytná místnost	-	-	-	-	9	14	26	39	-	-	35	53	37	37
2 pokoje	-	-	-	-	25	58	47	139	-	-	72	197	74	74
3 pokoje	-	-	-	-	141	395	109	402	-	-	250	797	273	274
4 pokoje	-	-	-	-	2	5	15	58	-	-	17	63	18	18
5+ pokojů	-	-	-	-	-	-	-	-	-	-	-	-	-	-
nezjištěno	-	-	-	-	-	-	-	-	-	-	-	-	-	-
celkem	-	-	-	-	177	472	197	638	-	-	374	1110	402	403
2. Poloha bytu podle podlaží														
přízemí	-	-	-	-	28	79	28	97	-	-	56	176	62	63
přízemí a 1. poschodí	-	-	-	-	3	10	2	6	-	-	5	16	6	6
1. poschodí	-	-	-	-	48	135	38	133	-	-	86	268	95	95
2. poschodí	-	-	-	-	38	93	24	80	-	-	62	173	63	63
3. poschodí	-	-	-	-	31	83	34	103	-	-	65	186	67	67
4. poschodí	-	-	-	-	17	44	19	61	-	-	36	105	40	40
5. - 7. poschodí	-	-	-	-	10	21	39	120	-	-	49	141	52	52
8. - 11. poschodí	-	-	-	-	2	7	11	33	-	-	13	40	14	14
12. a vyšší poschodí	-	-	-	-	-	-	-	-	-	-	-	-	-	-
suterén, sklep	-	-	-	-	-	-	-	-	-	-	-	-	-	-
nezjištěno	-	-	-	-	-	-	2	5	-	-	2	5	3	3
celkem	-	-	-	-	177	472	197	638	-	-	374	1110	402	403
3. Plyn														
zaveden	-	-	-	-	125	339	174	602	-	-	299	941	319	320
bez plynu	-	-	-	-	52	133	23	36	-	-	75	169	83	83
nezjištěno	-	-	-	-	-	-	-	-	-	-	-	-	-	-
celkem	-	-	-	-	177	472	197	638	-	-	374	1110	402	403
4. Vodovod														
v bytě	-	-	-	-	177	472	197	638	-	-	374	1110	402	403
mimo byt	-	-	-	-	-	-	-	-	-	-	-	-	-	-
bez vodovodu	-	-	-	-	-	-	-	-	-	-	-	-	-	-
nezjištěno	-	-	-	-	-	-	-	-	-	-	-	-	-	-
celkem	-	-	-	-	177	472	197	638	-	-	374	1110	402	403
z toho:														
voda a plyn v bytě	-	-	-	-	125	339	174	602	-	-	299	941	319	320
5. Kanalizace														
přípoj na kanaliz. síť	-	-	-	-	171	449	197	638	-	-	368	1087	396	397
domácí čistička odp. vod	-	-	-	-	-	-	-	-	-	-	-	-	-	-
žumpa, jímka	-	-	-	-	6	23	-	-	-	-	6	23	6	6
bez kanalizace a jímky	-	-	-	-	-	-	-	-	-	-	-	-	-	-
nezjištěno	-	-	-	-	-	-	-	-	-	-	-	-	-	-
celkem	-	-	-	-	177	472	197	638	-	-	374	1110	402	403

4. Bytové domy - byty družstevní

Tab. č. 356 Trvale obydlené byty podle období výstavby nebo rekonstrukce domu, podle velikosti, polohy a technického vybavení bytu a podle druhu domu a právního důvodu užívání bytu

Litomyšl

Velikost, poloha a technické vybavení bytu	Byty v domech postavených nebo rekonstruovaných v období										Celkový počet			
	do r. 1899		1900 - 1945		1946 - 1980		1981 - 2001		nezjištěno		bytů	bydlících osob	hospodař. domácností	cenzových domácností
	počet bytů	počet bydl. osob	počet bytů	počet bydl. osob	počet bytů	počet bydl. osob	počet bytů	počet bydl. osob	počet bytů	počet bydl. osob				
6. Teplá voda														
zdroj mimo budovu	-	-	-	-	38	90	122	366	-	-	160	456	170	170
el. bojler, průtok. ohřivač	-	-	-	-	17	51	1	4	-	-	18	55	19	19
plynový bojler, průtok. ohřivač	-	-	-	-	108	298	49	183	-	-	157	481	171	172
jiný nebo kombin. zdroj	-	-	-	-	14	33	25	85	-	-	39	118	42	42
bez teplé vody	-	-	-	-	-	-	-	-	-	-	-	-	-	-
nezjištěno	-	-	-	-	-	-	-	-	-	-	-	-	-	-
celkem	-	-	-	-	177	472	197	638	-	-	374	1110	402	403
7. Převládající způsob vytápění														
ústřední topení celkem	-	-	-	-	80	197	145	443	-	-	225	640	240	240
kotelna mimo dům	-	-	-	-	50	125	117	354	-	-	167	479	177	177
kotelna v domě	-	-	-	-	30	72	28	89	-	-	58	161	63	63
z toho na pevná paliva	-	-	-	-	-	-	-	-	-	-	-	-	-	-
etážové topení celkem	-	-	-	-	88	254	52	195	-	-	140	449	152	153
z toho: na plyn	-	-	-	-	88	254	52	195	-	-	140	449	152	153
na elektřinu	-	-	-	-	-	-	-	-	-	-	-	-	-	-
na pevná paliva	-	-	-	-	-	-	-	-	-	-	-	-	-	-
kamna celkem	-	-	-	-	7	18	-	-	-	-	7	18	8	8
z toho: na plyn	-	-	-	-	7	18	-	-	-	-	7	18	8	8
na elektřinu	-	-	-	-	-	-	-	-	-	-	-	-	-	-
na pevná paliva	-	-	-	-	-	-	-	-	-	-	-	-	-	-
jiný n. komb. způsob	-	-	-	-	2	3	-	-	-	-	2	3	2	2
nezjištěno	-	-	-	-	-	-	-	-	-	-	-	-	-	-
celkem	-	-	-	-	177	472	197	638	-	-	374	1110	402	403
8. Koupelna (sprchový kout)														
v bytě	-	-	-	-	177	472	197	638	-	-	374	1110	402	403
mimo byt celkem	-	-	-	-	-	-	-	-	-	-	-	-	-	-
z toho vlastní	-	-	-	-	-	-	-	-	-	-	-	-	-	-
bez koupelny a sprch. koutu	-	-	-	-	-	-	-	-	-	-	-	-	-	-
nezjištěno	-	-	-	-	-	-	-	-	-	-	-	-	-	-
celkem	-	-	-	-	177	472	197	638	-	-	374	1110	402	403
9. Záchod														
splachovací v bytě	-	-	-	-	177	472	197	638	-	-	374	1110	402	403
splach. mimo byt celkem	-	-	-	-	-	-	-	-	-	-	-	-	-	-
z toho vlastní	-	-	-	-	-	-	-	-	-	-	-	-	-	-
splach. mimo dům	-	-	-	-	-	-	-	-	-	-	-	-	-	-
bez splachování	-	-	-	-	-	-	-	-	-	-	-	-	-	-
nezjištěno	-	-	-	-	-	-	-	-	-	-	-	-	-	-
celkem	-	-	-	-	177	472	197	638	-	-	374	1110	402	403
Z počtu bytů:														
koupelna i záchod v bytě	-	-	-	-	177	472	197	638	-	-	374	1110	402	403
jen záchod v bytě	-	-	-	-	-	-	-	-	-	-	-	-	-	-
Byty I. kategorie	-	-	-	-	175	469	197	638	-	-	372	1107	400	401
Byty II. kategorie	-	-	-	-	2	3	-	-	-	-	2	3	2	2

5. Bytové domy - byty členů družstva založeného
v průběhu privatizace

Tab. č. 356 Trvale obydlené byty podle období výstavby nebo
rekonstrukce domu, podle velikosti, polohy a technického vybavení
bytu a podle druhu domu a právního důvodu užívání bytu

Litomyšl

Velikost, poloha a technické vybavení bytu	Byty v domech postavených nebo rekonstruovaných v období										Celkový počet			
	do r. 1899		1900 - 1945		1946 - 1980		1981 - 2001		nezjištěno		bytů	bydlících osob	hospodař. domácností	cenzových domácností
	počet bytů	počet bydl. osob	počet bytů	počet bydl. osob	počet bytů	počet bydl. osob	počet bytů	počet bydl. osob	počet bytů	počet bydl. osob				
1. Velikost bytu														
1 obytná místnost	-	-	-	-	-	-	-	-	-	-	-	-	-	-
2 pokoje	-	-	-	-	-	-	-	-	-	-	-	-	-	-
3 pokoje	-	-	-	-	-	-	-	-	-	-	-	-	-	-
4 pokoje	-	-	-	-	-	-	-	-	-	-	-	-	-	-
5+ pokojů	-	-	-	-	-	-	-	-	-	-	-	-	-	-
nezjištěno	-	-	-	-	-	-	-	-	-	-	-	-	-	-
celkem	-	-	-	-	-	-	-	-	-	-	-	-	-	-
2. Poloha bytu podle podlaží														
přízemí	-	-	-	-	-	-	-	-	-	-	-	-	-	-
přízemí a 1. poschodí	-	-	-	-	-	-	-	-	-	-	-	-	-	-
1. poschodí	-	-	-	-	-	-	-	-	-	-	-	-	-	-
2. poschodí	-	-	-	-	-	-	-	-	-	-	-	-	-	-
3. poschodí	-	-	-	-	-	-	-	-	-	-	-	-	-	-
4. poschodí	-	-	-	-	-	-	-	-	-	-	-	-	-	-
5. - 7. poschodí	-	-	-	-	-	-	-	-	-	-	-	-	-	-
8. - 11. poschodí	-	-	-	-	-	-	-	-	-	-	-	-	-	-
12. a vyšší poschodí	-	-	-	-	-	-	-	-	-	-	-	-	-	-
suterén, sklep	-	-	-	-	-	-	-	-	-	-	-	-	-	-
nezjištěno	-	-	-	-	-	-	-	-	-	-	-	-	-	-
celkem	-	-	-	-	-	-	-	-	-	-	-	-	-	-
3. Plyn														
zaveden	-	-	-	-	-	-	-	-	-	-	-	-	-	-
bez plynu	-	-	-	-	-	-	-	-	-	-	-	-	-	-
nezjištěno	-	-	-	-	-	-	-	-	-	-	-	-	-	-
celkem	-	-	-	-	-	-	-	-	-	-	-	-	-	-
4. Vodovod														
v bytě	-	-	-	-	-	-	-	-	-	-	-	-	-	-
mimo byt	-	-	-	-	-	-	-	-	-	-	-	-	-	-
bez vodovodu	-	-	-	-	-	-	-	-	-	-	-	-	-	-
nezjištěno	-	-	-	-	-	-	-	-	-	-	-	-	-	-
celkem	-	-	-	-	-	-	-	-	-	-	-	-	-	-
z toho:														
voda a plyn v bytě	-	-	-	-	-	-	-	-	-	-	-	-	-	-
5. Kanalizace														
přípoj na kanaliz. síť	-	-	-	-	-	-	-	-	-	-	-	-	-	-
domácí čistička odp. vod	-	-	-	-	-	-	-	-	-	-	-	-	-	-
žumpa, jímka	-	-	-	-	-	-	-	-	-	-	-	-	-	-
bez kanalizace a jímky	-	-	-	-	-	-	-	-	-	-	-	-	-	-
nezjištěno	-	-	-	-	-	-	-	-	-	-	-	-	-	-
celkem	-	-	-	-	-	-	-	-	-	-	-	-	-	-

5. Bytové domy - byty členů družstva založeného
v průběhu privatizace

Tab. č. 356 Trvale obydlené byty podle období výstavby nebo
rekonstrukce domu, podle velikosti, polohy a technického vybavení
bytu a podle druhu domu a právního důvodu užívání bytu

Litomyšl

Velikost, poloha a technické vybavení bytu	Byty v domech postavených nebo rekonstruovaných v období										Celkový počet			
	do r. 1899		1900 - 1945		1946 - 1980		1981 - 2001		nezjištěno		bytů	bydlících osob	hospodař. domácností	cenzových domácností
	počet bytů	počet bydl. osob	počet bytů	počet bydl. osob	počet bytů	počet bydl. osob	počet bytů	počet bydl. osob	počet bytů	počet bydl. osob				
6. Teplá voda														
zdroj mimo budovu	-	-	-	-	-	-	-	-	-	-	-	-	-	-
el. bojler, průtok. ohřívač	-	-	-	-	-	-	-	-	-	-	-	-	-	-
plynový bojler, průtok. ohřívač	-	-	-	-	-	-	-	-	-	-	-	-	-	-
jiný nebo kombin. zdroj	-	-	-	-	-	-	-	-	-	-	-	-	-	-
bez teplé vody	-	-	-	-	-	-	-	-	-	-	-	-	-	-
nezjištěno	-	-	-	-	-	-	-	-	-	-	-	-	-	-
celkem	-	-	-	-	-	-	-	-	-	-	-	-	-	-
7. Převládající způsob vytápění														
ústřední topení celkem	-	-	-	-	-	-	-	-	-	-	-	-	-	-
kotelna mimo dům	-	-	-	-	-	-	-	-	-	-	-	-	-	-
kotelna v domě	-	-	-	-	-	-	-	-	-	-	-	-	-	-
z toho na pevná paliva	-	-	-	-	-	-	-	-	-	-	-	-	-	-
etážové topení celkem	-	-	-	-	-	-	-	-	-	-	-	-	-	-
z toho: na plyn	-	-	-	-	-	-	-	-	-	-	-	-	-	-
na elektřinu	-	-	-	-	-	-	-	-	-	-	-	-	-	-
na pevná paliva	-	-	-	-	-	-	-	-	-	-	-	-	-	-
kamna celkem	-	-	-	-	-	-	-	-	-	-	-	-	-	-
z toho: na plyn	-	-	-	-	-	-	-	-	-	-	-	-	-	-
na elektřinu	-	-	-	-	-	-	-	-	-	-	-	-	-	-
na pevná paliva	-	-	-	-	-	-	-	-	-	-	-	-	-	-
jiný n. komb. způsob	-	-	-	-	-	-	-	-	-	-	-	-	-	-
nezjištěno	-	-	-	-	-	-	-	-	-	-	-	-	-	-
celkem	-	-	-	-	-	-	-	-	-	-	-	-	-	-
8. Koupelna (sprchový kout)														
v bytě	-	-	-	-	-	-	-	-	-	-	-	-	-	-
mimo byt celkem	-	-	-	-	-	-	-	-	-	-	-	-	-	-
z toho vlastní	-	-	-	-	-	-	-	-	-	-	-	-	-	-
bez koupelny a sprch. koutu	-	-	-	-	-	-	-	-	-	-	-	-	-	-
nezjištěno	-	-	-	-	-	-	-	-	-	-	-	-	-	-
celkem	-	-	-	-	-	-	-	-	-	-	-	-	-	-
9. Záchod														
splachovací v bytě	-	-	-	-	-	-	-	-	-	-	-	-	-	-
splach. mimo byt celkem	-	-	-	-	-	-	-	-	-	-	-	-	-	-
z toho vlastní	-	-	-	-	-	-	-	-	-	-	-	-	-	-
splach. mimo dům	-	-	-	-	-	-	-	-	-	-	-	-	-	-
bez splachování	-	-	-	-	-	-	-	-	-	-	-	-	-	-
nezjištěno	-	-	-	-	-	-	-	-	-	-	-	-	-	-
celkem	-	-	-	-	-	-	-	-	-	-	-	-	-	-
Z počtu bytů:														
koupelna i záchod v bytě	-	-	-	-	-	-	-	-	-	-	-	-	-	-
jen záchod v bytě	-	-	-	-	-	-	-	-	-	-	-	-	-	-
Byty I. kategorie	-	-	-	-	-	-	-	-	-	-	-	-	-	-
Byty II. kategorie	-	-	-	-	-	-	-	-	-	-	-	-	-	-

6. Bytové domy - byty ostatní

Tab. č. 356 Trvale obydlené byty podle období výstavby nebo rekonstrukce domu, podle velikosti, polohy a technického vybavení bytu a podle druhu domu a právního důvodu užívání bytu

Litomyšl

Velikost, poloha a technické vybavení bytu	Byty v domech postavených nebo rekonstruovaných v období										Celkový počet			
	do r. 1899		1900 - 1945		1946 - 1980		1981 - 2001		nezjištěno		bytů	bydlících osob	hospodař. domácností	cenzových domácností
	počet bytů	počet bydl. osob	počet bytů	počet bydl. osob	počet bytů	počet bydl. osob	počet bytů	počet bydl. osob	počet bytů	počet bydl. osob				
1. Velikost bytu														
1 obytná místnost	3	4	4	4	9	13	1	1	-	-	17	22	18	18
2 pokoje	3	6	6	10	24	47	2	2	-	-	35	65	35	35
3 pokoje	7	13	9	27	18	36	2	7	-	-	36	83	40	40
4 pokoje	-	-	-	-	5	9	2	6	-	-	7	15	7	7
5+ pokojů	-	-	-	-	-	-	-	-	-	-	-	-	-	-
nezjištěno	-	-	-	-	-	-	1	2	-	-	1	2	2	2
celkem	13	23	19	41	56	105	8	18	-	-	96	187	102	102
2. Poloha bytu podle podlaží														
přízemí	4	7	6	17	9	13	1	2	-	-	20	39	20	20
přízemí a 1. poschodí	1	1	-	-	-	-	-	-	-	-	1	1	1	1
1. poschodí	7	13	7	12	19	38	2	4	-	-	35	67	35	35
2. poschodí	1	2	4	10	11	21	-	-	-	-	16	33	20	20
3. poschodí	-	-	1	1	10	19	2	5	-	-	13	25	13	13
4. poschodí	-	-	-	-	4	9	1	4	-	-	5	13	6	6
5. - 7. poschodí	-	-	-	-	3	5	1	1	-	-	4	6	4	4
8. - 11. poschodí	-	-	-	-	-	-	-	-	-	-	-	-	-	-
12. a vyšší poschodí	-	-	-	-	-	-	-	-	-	-	-	-	-	-
suterén, sklep	-	-	1	1	-	-	-	-	-	-	1	1	1	1
nezjištěno	-	-	-	-	-	-	1	2	-	-	1	2	2	2
celkem	13	23	19	41	56	105	8	18	-	-	96	187	102	102
3. Plyn														
zaveden	2	5	8	12	36	65	6	15	-	-	52	97	55	55
bez plynu	10	16	11	29	20	40	1	1	-	-	42	86	44	44
nezjištěno	1	2	-	-	-	-	1	2	-	-	2	4	3	3
celkem	13	23	19	41	56	105	8	18	-	-	96	187	102	102
4. Vodovod														
v bytě	12	22	19	41	55	102	7	16	-	-	93	181	96	96
mimo byt	-	-	-	-	1	3	-	-	-	-	1	3	3	3
bez vodovodu	1	1	-	-	-	-	-	-	-	-	1	1	1	1
nezjištěno	-	-	-	-	-	-	1	2	-	-	1	2	2	2
celkem	13	23	19	41	56	105	8	18	-	-	96	187	102	102
z toho:														
voda a plyn v bytě	2	5	8	12	35	62	6	15	-	-	51	94	52	52
5. Kanalizace														
přípoj na kanaliz. síť	11	18	16	36	54	102	8	18	-	-	89	174	95	95
domácí čistička odp. vod	-	-	-	-	2	3	-	-	-	-	2	3	2	2
žumpa, jímka	2	5	3	5	-	-	-	-	-	-	5	10	5	5
bez kanalizace a jímky	-	-	-	-	-	-	-	-	-	-	-	-	-	-
nezjištěno	-	-	-	-	-	-	-	-	-	-	-	-	-	-
celkem	13	23	19	41	56	105	8	18	-	-	96	187	102	102

6. Bytové domy - byty ostatní

Tab. č. 356 Trvale obydlené byty podle období výstavby nebo rekonstrukce domu, podle velikosti, polohy a technického vybavení bytu a podle druhu domu a právního důvodu užívání bytu

Litomyšl

Velikost, poloha a technické vybavení bytu	Byty v domech postavených nebo rekonstruovaných v období										Celkový počet			
	do r. 1899		1900 - 1945		1946 - 1980		1981 - 2001		nezjištěno		bytů	bydlících osob	hospodař. domácností	cenzových domácností
	počet bytů	počet bydl. osob	počet bytů	počet bydl. osob	počet bytů	počet bydl. osob	počet bytů	počet bydl. osob	počet bytů	počet bydl. osob				
6. Teplá voda														
zdroj mimo budovu	-	-	-	-	-	-	1	1	-	-	1	1	1	1
el. bojler, průtok. ohřivač	8	15	13	32	21	41	-	-	-	-	42	88	44	44
plynový bojler, průtok. ohřivač	2	5	5	8	28	48	5	14	-	-	40	75	40	40
jiný nebo kombin. zdroj	1	1	1	1	4	10	1	1	-	-	7	13	7	7
bez teplé vody	2	2	-	-	3	6	-	-	-	-	5	8	8	8
nezjištěno	-	-	-	-	-	-	1	2	-	-	1	2	2	2
celkem	13	23	19	41	56	105	8	18	-	-	96	187	102	102
7. Převládající způsob vytápění														
ústřední topení celkem	6	14	1	1	18	38	5	10	-	-	30	63	31	31
kotelna mimo dům	-	-	-	-	15	31	2	5	-	-	17	36	18	18
kotelna v domě	6	14	1	1	3	7	3	5	-	-	13	27	13	13
z toho na pevná paliva	5	11	1	1	-	-	-	-	-	-	6	12	6	6
etážové topení celkem	3	4	3	5	23	41	2	6	-	-	31	56	31	31
z toho: na plyn	1	2	2	4	20	37	2	6	-	-	25	49	25	25
na elektřinu	-	-	-	-	3	4	-	-	-	-	3	4	3	3
na pevná paliva	2	2	1	1	-	-	-	-	-	-	3	3	3	3
kamna celkem	2	3	15	35	14	23	-	-	-	-	31	61	33	33
z toho: na plyn	-	-	4	6	11	19	-	-	-	-	15	25	16	16
na elektřinu	1	2	11	29	3	4	-	-	-	-	15	35	16	16
na pevná paliva	1	1	-	-	-	-	-	-	-	-	1	1	1	1
jiný n. komb. způsob	1	1	-	-	-	-	-	-	-	-	1	1	1	1
nezjištěno	1	1	-	-	1	3	1	2	-	-	3	6	6	6
celkem	13	23	19	41	56	105	8	18	-	-	96	187	102	102
8. Koupelna (sprchový kout)														
v bytě	8	15	19	41	55	102	7	16	-	-	89	174	92	92
mimo byt celkem	2	5	-	-	-	-	-	-	-	-	2	5	2	2
z toho vlastní	1	3	-	-	-	-	-	-	-	-	1	3	1	1
bez koupelny a sprch. koutu	3	3	-	-	-	-	-	-	-	-	3	3	3	3
nezjištěno	-	-	-	-	1	3	1	2	-	-	2	5	5	5
celkem	13	23	19	41	56	105	8	18	-	-	96	187	102	102
9. Záchod														
splachovací v bytě	8	15	19	41	55	102	7	16	-	-	89	174	92	92
splach. mimo byt celkem	5	8	-	-	1	3	-	-	-	-	6	11	8	8
z toho vlastní	2	5	-	-	1	3	-	-	-	-	3	8	5	5
splach. mimo dům	-	-	-	-	-	-	-	-	-	-	-	-	-	-
bez splachování	-	-	-	-	-	-	-	-	-	-	-	-	-	-
nezjištěno	-	-	-	-	-	-	1	2	-	-	1	2	2	2
celkem	13	23	19	41	56	105	8	18	-	-	96	187	102	102
Z počtu bytů:														
koupelna i záchod v bytě	8	15	19	41	55	102	7	16	-	-	89	174	92	92
jen záchod v bytě	-	-	-	-	-	-	-	-	-	-	-	-	-	-
Byty I. kategorie	7	16	18	40	55	102	7	16	-	-	87	174	90	90
Byty II. kategorie	3	4	1	1	-	-	-	-	-	-	4	5	4	4

7. Ostatní budovy

Tab. č. 356 Trvale obydlené byty podle období výstavby nebo rekonstrukce domu, podle velikosti, polohy a technického vybavení bytu a podle druhu domu a právního důvodu užívání bytu

Litomyšl

Velikost, poloha a technické vybavení bytu	Byty v domech postavených nebo rekonstruovaných v období										Celkový počet			
	do r. 1899		1900 - 1945		1946 - 1980		1981 - 2001		nezjištěno		bytů	bydlících osob	hospodař. domácností	cenzových domácností
	počet bytů	počet bydl. osob	počet bytů	počet bydl. osob	počet bytů	počet bydl. osob	počet bytů	počet bydl. osob	počet bytů	počet bydl. osob				
1. Velikost bytu														
1 obytná místnost	4	8	1	5	-	-	3	5	-	-	8	18	10	10
2 pokoje	12	34	4	10	4	14	10	32	1	1	31	91	33	33
3 pokoje	11	26	6	19	9	25	7	29	-	-	33	99	36	38
4 pokoje	1	5	3	15	1	2	4	14	-	-	9	36	9	9
5+ pokojů	-	-	1	1	-	-	3	18	-	-	4	19	4	4
nezjištěno	-	-	-	-	-	-	1	1	-	-	1	1	1	1
celkem	28	73	15	50	14	41	28	99	1	1	86	264	93	95
2. Poloha bytu podle podlaží														
přízemí	4	8	1	4	6	18	10	37	-	-	21	67	24	25
přízemí a 1. poschodí	3	3	3	6	3	8	1	4	-	-	10	21	10	10
1. poschodí	13	35	5	19	3	9	8	31	1	1	30	95	32	32
2. poschodí	4	13	-	-	1	3	8	25	-	-	13	41	15	15
3. poschodí	4	14	2	7	1	3	1	2	-	-	8	26	8	9
4. poschodí	-	-	-	-	-	-	-	-	-	-	-	-	-	-
5. - 7. poschodí	-	-	-	-	-	-	-	-	-	-	-	-	-	-
8. - 11. poschodí	-	-	-	-	-	-	-	-	-	-	-	-	-	-
12. a vyšší poschodí	-	-	-	-	-	-	-	-	-	-	-	-	-	-
suterén, sklep	-	-	4	14	-	-	-	-	-	-	4	14	4	4
nezjištěno	-	-	-	-	-	-	-	-	-	-	-	-	-	-
celkem	28	73	15	50	14	41	28	99	1	1	86	264	93	95
3. Plyn														
zaveden	13	30	14	49	9	27	20	72	-	-	56	178	58	59
bez plynu	15	43	1	1	5	14	8	27	1	1	30	86	35	36
nezjištěno	-	-	-	-	-	-	-	-	-	-	-	-	-	-
celkem	28	73	15	50	14	41	28	99	1	1	86	264	93	95
4. Vodovod														
v bytě	28	73	15	50	14	41	28	99	1	1	86	264	93	95
mimo byt	-	-	-	-	-	-	-	-	-	-	-	-	-	-
bez vodovodu	-	-	-	-	-	-	-	-	-	-	-	-	-	-
nezjištěno	-	-	-	-	-	-	-	-	-	-	-	-	-	-
celkem	28	73	15	50	14	41	28	99	1	1	86	264	93	95
z toho:														
voda a plyn v bytě	13	30	14	49	9	27	20	72	-	-	56	178	58	59
5. Kanalizace														
přípoj na kanaliz. síť	20	57	15	50	11	32	27	98	1	1	74	238	80	82
domácí čistička odp. vod	2	3	-	-	2	5	-	-	-	-	4	8	4	4
žumpa, jímka	6	13	-	-	1	4	1	1	-	-	8	18	9	9
bez kanalizace a jímky	-	-	-	-	-	-	-	-	-	-	-	-	-	-
nezjištěno	-	-	-	-	-	-	-	-	-	-	-	-	-	-
celkem	28	73	15	50	14	41	28	99	1	1	86	264	93	95

7. Ostatní budovy

Tab. č. 356 Trvale obydlené byty podle období výstavby nebo rekonstrukce domu, podle velikosti, polohy a technického vybavení bytu a podle druhu domu a právního důvodu užívání bytu

Litomyšl

Velikost, poloha a technické vybavení bytu	Byty v domech postavených nebo rekonstruovaných v období										Celkový počet			
	do r. 1899		1900 - 1945		1946 - 1980		1981 - 2001		nezjištěno		bytů	bydlících osob	hospodař. domácností	cenzových domácností
	počet bytů	počet bydl. osob	počet bytů	počet bydl. osob	počet bytů	počet bydl. osob	počet bytů	počet bydl. osob	počet bytů	počet bydl. osob				
6. Teplá voda														
zdroj mimo budovu	1	2	-	-	1	2	1	4	-	-	3	8	4	4
el. bojler, průtok. ohřivač	14	46	6	16	6	15	6	18	1	1	33	96	37	38
plynový bojler, průtok. ohřivač	7	14	7	25	5	16	19	71	-	-	38	126	39	40
jiný nebo kombin. zdroj	1	4	2	9	2	8	2	6	-	-	7	27	7	7
bez teplé vody	5	7	-	-	-	-	-	-	-	-	5	7	6	6
nezjištěno	-	-	-	-	-	-	-	-	-	-	-	-	-	-
celkem	28	73	15	50	14	41	28	99	1	1	86	264	93	95
7. Převládající způsob vytápění														
ústřední topení celkem	10	25	7	23	8	25	12	50	1	1	38	124	42	43
kotelna mimo dům	-	-	-	-	-	-	1	3	-	-	1	3	1	1
kotelna v domě	10	25	7	23	8	25	11	47	1	1	37	121	41	42
z toho na pevná paliva	2	6	1	1	-	-	2	5	-	-	5	12	6	6
etážové topení celkem	7	18	5	15	4	11	10	34	-	-	26	78	27	27
z toho: na plyn	6	17	5	15	4	11	10	34	-	-	25	77	26	26
na elektřinu	-	-	-	-	-	-	-	-	-	-	-	-	-	-
na pevná paliva	1	1	-	-	-	-	-	-	-	-	1	1	1	1
kamna celkem	10	29	2	7	2	5	5	14	-	-	19	55	21	22
z toho: na plyn	1	1	2	7	-	-	1	1	-	-	4	9	4	4
na elektřinu	5	17	-	-	2	5	4	13	-	-	11	35	13	14
na pevná paliva	4	11	-	-	-	-	-	-	-	-	4	11	4	4
jiný n. komb. způsob	1	1	1	5	-	-	1	1	-	-	3	7	3	3
nezjištěno	-	-	-	-	-	-	-	-	-	-	-	-	-	-
celkem	28	73	15	50	14	41	28	99	1	1	86	264	93	95
8. Koupelna (sprchový kout)														
v bytě	26	71	14	48	14	41	28	99	-	-	82	259	89	91
mimo byt celkem	-	-	1	2	-	-	-	-	1	1	2	3	2	2
z toho vlastní	-	-	1	2	-	-	-	-	1	1	2	3	2	2
bez koupelny a sprch. koutu	2	2	-	-	-	-	-	-	-	-	2	2	2	2
nezjištěno	-	-	-	-	-	-	-	-	-	-	-	-	-	-
celkem	28	73	15	50	14	41	28	99	1	1	86	264	93	95
9. Záchod														
splachovací v bytě	25	70	12	41	14	41	28	99	-	-	79	251	86	88
splach. mimo byt celkem	3	3	2	5	-	-	-	-	1	1	6	9	6	6
z toho vlastní	2	2	2	5	-	-	-	-	1	1	5	8	5	5
splach. mimo dům	-	-	-	-	-	-	-	-	-	-	-	-	-	-
bez splachování	-	-	1	4	-	-	-	-	-	-	1	4	1	1
nezjištěno	-	-	-	-	-	-	-	-	-	-	-	-	-	-
celkem	28	73	15	50	14	41	28	99	1	1	86	264	93	95
Z počtu bytů:														
koupelna i záchod v bytě	25	70	12	41	14	41	28	99	-	-	79	251	86	88
jen záchod v bytě	-	-	-	-	-	-	-	-	-	-	-	-	-	-
Byty I. kategorie	21	59	13	41	14	41	27	98	1	1	76	240	83	85
Byty II. kategorie	5	12	2	9	-	-	1	1	-	-	8	22	8	8

8. Domovní fond úhrnem

Tab. č. 356 Trvale obydlené byty podle období výstavby nebo rekonstrukce domu, podle velikosti, polohy a technického vybavení bytu a podle druhu domu a právního důvodu užívání bytu

Litomyšl

Velikost, poloha a technické vybavení bytu	Byty v domech postavených nebo rekonstruovaných v období										Celkový počet			
	do r. 1899		1900 - 1945		1946 - 1980		1981 - 2001		nezjištěno		bytů	bydlících osob	hospodař. domácností	cenzových domácností
	počet bytů	počet bydl. osob	počet bytů	počet bydl. osob	počet bytů	počet bydl. osob	počet bytů	počet bydl. osob	počet bytů	počet bydl. osob				
1. Velikost bytu														
1 obytná místnost	45	83	74	127	158	269	158	285	2	5	437	769	462	463
2 pokoje	113	264	145	299	603	1415	190	532	8	23	1059	2533	1126	1135
3 pokoje	67	191	148	403	839	2301	258	901	6	14	1318	3810	1428	1447
4 pokoje	22	74	67	206	239	779	161	583	-	-	489	1642	553	568
5+ pokojů	14	53	28	95	161	567	179	742	-	-	382	1457	445	465
nezjištěno	2	3	2	4	1	1	6	12	1	1	12	21	14	14
celkem	263	668	464	1134	2001	5332	952	3055	17	43	3697	10232	4028	4092
2. Poloha bytu podle podlaží														
přízemí	94	240	203	454	490	1291	202	643	3	9	992	2637	1077	1103
přízemí a 1. poschodí	25	73	131	384	364	1170	292	1112	1	4	813	2743	930	958
1. poschodí	109	263	91	207	454	1190	183	560	9	19	846	2239	898	904
2. poschodí	28	73	20	45	267	645	91	256	2	5	408	1024	440	442
3. poschodí	6	18	6	12	194	467	80	203	-	-	286	700	303	305
4. poschodí	-	-	-	-	109	273	40	94	-	-	149	367	159	159
5. - 7. poschodí	-	-	-	-	114	273	48	139	-	-	162	412	175	175
8. - 11. poschodí	-	-	-	-	8	21	11	33	-	-	19	54	21	21
12. a vyšší poschodí	-	-	-	-	-	-	-	-	-	-	-	-	-	-
suterén, sklep	-	-	11	28	-	-	-	-	1	5	12	33	13	13
nezjištěno	1	1	2	4	1	2	5	15	1	1	10	23	12	12
celkem	263	668	464	1134	2001	5332	952	3055	17	43	3697	10232	4028	4092
3. Plyn														
zaveden	152	394	323	827	1372	3766	781	2673	6	13	2634	7673	2876	2918
bez plynu	109	271	138	302	621	1548	167	373	10	29	1045	2523	1133	1155
nezjištěno	2	3	3	5	8	18	4	9	1	1	18	36	19	19
celkem	263	668	464	1134	2001	5332	952	3055	17	43	3697	10232	4028	4092
4. Vodovod														
v bytě	260	664	457	1124	2000	5329	948	3047	16	42	3681	10206	4008	4072
mimo byt	-	-	2	3	1	3	-	-	-	-	3	6	5	5
bez vodovodu	1	1	3	3	-	-	1	3	-	-	5	7	5	5
nezjištěno	2	3	2	4	-	-	3	5	1	1	8	13	10	10
celkem	263	668	464	1134	2001	5332	952	3055	17	43	3697	10232	4028	4092
z toho:														
voda a plyn v bytě	152	394	322	825	1371	3763	780	2670	6	13	2631	7665	2871	2913
5. Kanalizace														
přípoj na kanaliz. síť	215	546	376	904	1800	4771	846	2688	13	29	3250	8938	3533	3580
domácí čistička odp. vod	3	9	-	-	5	14	8	22	-	-	16	45	19	19
žumpa, jímka	45	113	83	223	189	531	97	342	3	13	417	1222	462	479
bez kanalizace a jímky	-	-	2	2	-	-	-	-	-	-	2	2	2	2
nezjištěno	-	-	3	5	7	16	1	3	1	1	12	25	12	12
celkem	263	668	464	1134	2001	5332	952	3055	17	43	3697	10232	4028	4092

8. Domovní fond úhrnem

Tab. č. 356 Trvale obydlené byty podle období výstavby nebo rekonstrukce domu, podle velikosti, polohy a technického vybavení bytu a podle druhu domu a právního důvodu užívání bytu

Litomyšl

Velikost, poloha a technické vybavení bytu	Byty v domech postavených nebo rekonstruovaných v období										Celkový počet			
	do r. 1899		1900 - 1945		1946 - 1980		1981 - 2001		nezjištěno		bytů	bydlících osob	hospodař. domácností	cenzových domácností
	počet bytů	počet bydl. osob	počet bytů	počet bydl. osob	počet bytů	počet bydl. osob	počet bytů	počet bydl. osob	počet bytů	počet bydl. osob				
6. Teplá voda														
zdroj mimo budovu	1	2	1	1	290	709	197	582	-	-	489	1294	522	526
el. bojler, průtok. ohřivač	123	326	178	435	570	1534	138	480	11	26	1020	2801	1129	1154
plynový bojler, průtok. ohřivač	91	237	211	553	984	2652	437	1529	3	6	1726	4977	1881	1905
jiný nebo kombin. zdroj	19	61	22	71	140	394	170	435	-	-	351	961	373	384
bez teplé vody	28	41	48	65	16	41	6	23	2	10	100	180	111	111
nezjištěno	1	1	4	9	1	2	4	6	1	1	11	19	12	12
celkem	263	668	464	1134	2001	5332	952	3055	17	43	3697	10232	4028	4092
7. Převládající způsob vytápění														
ústřední topení celkem	85	274	167	476	1130	3192	734	2342	8	19	2124	6303	2321	2371
kotelna mimo dům	-	-	1	4	438	1058	147	443	-	-	586	1505	620	626
kotelna v domě	85	274	166	472	692	2134	587	1899	8	19	1538	4798	1701	1745
z toho na pevná paliva	24	81	24	64	97	289	38	141	4	12	187	587	211	225
etážové topení celkem	74	167	104	267	586	1472	178	611	3	6	945	2523	1008	1017
z toho: na plyn	60	142	91	233	561	1419	169	573	3	6	884	2373	941	949
na elektřinu	2	2	2	5	5	11	1	2	-	-	10	20	12	12
na pevná paliva	12	23	11	29	20	42	8	36	-	-	51	130	55	56
kamna celkem	84	195	154	307	243	556	23	51	4	12	508	1121	562	567
z toho: na plyn	21	38	71	139	187	426	11	22	-	-	290	625	323	325
na elektřinu	28	82	46	98	34	83	8	21	2	5	118	289	131	132
na pevná paliva	35	75	37	70	22	47	4	8	2	7	100	207	108	110
jiný n. komb. způsob	17	29	36	79	39	104	14	46	1	5	107	263	121	121
nezjištěno	3	3	3	5	3	8	3	5	1	1	13	22	16	16
celkem	263	668	464	1134	2001	5332	952	3055	17	43	3697	10232	4028	4092
8. Koupelna (sprchový kout)														
v bytě	231	601	420	1055	1991	5305	941	3030	12	29	3595	10020	3914	3977
mimo byt celkem	13	40	16	41	7	21	5	13	2	3	43	118	49	50
z toho vlastní	6	22	8	17	4	6	3	8	1	1	22	54	23	24
bez koupelny a sprch. koutu	15	19	26	34	1	2	2	4	2	10	46	69	48	48
nezjištěno	4	8	2	4	2	4	4	8	1	1	13	25	17	17
celkem	263	668	464	1134	2001	5332	952	3055	17	43	3697	10232	4028	4092
9. Záchod														
splachovací v bytě	213	569	404	1024	1974	5269	939	3025	12	29	3542	9916	3859	3923
splach. mimo byt celkem	28	64	23	49	13	39	7	18	2	3	73	173	82	82
z toho vlastní	16	43	17	33	9	23	6	15	1	1	49	115	52	52
splach. mimo dům	1	1	-	-	1	5	-	-	-	-	2	6	3	3
bez splachování	17	27	34	56	11	16	-	-	2	10	64	109	66	66
nezjištěno	4	7	3	5	2	3	6	12	1	1	16	28	18	18
celkem	263	668	464	1134	2001	5332	952	3055	17	43	3697	10232	4028	4092
Z počtu bytů:														
koupelna i záchod v bytě	210	557	395	1006	1973	5267	938	3023	12	29	3528	9882	3844	3907
jen záchod v bytě	3	12	9	18	1	2	1	2	-	-	14	34	15	16
Byty I. kategorie	186	519	357	909	1906	5102	919	2951	13	30	3381	9511	3677	3738
Byty II. kategorie	43	90	63	149	81	194	26	89	-	-	213	522	236	239

1. Rodinné domy

Tab. č. 357 Trvale obydlené byty podle velikosti bytu,
podle polohy a technického vybavení bytu a podle druhu domu
a právního důvodu užívání bytu

Litomyšl

Poloha, technické vybavení bytu	Počet bytů		Počet obytných místností 8 m ² a více podl. pl.		Plocha bytů v tis. m ²		Průměrná obytná plocha na 1 byt v m ²	Byty podle počtu obytných místností						
	celkem	%	celkem	průměr na 1 byt	obytná	celková		1 obytn. místnost	2 pokoje	3 pokoje	4 pokoje	5+ pokojů	nezjištěno	
1. Poloha bytu podle podlaží														
přízemí	687	38,1	1876	2,74	36,0	57,9	52,6	77	222	241	101	44	2	
přízemí a 1. poschodí	778	43,1	3285	4,22	63,5	99,3	81,7	10	45	151	261	311	-	
1. poschodí	306	17,0	855	2,81	16,8	26,0	55,3	22	91	130	47	14	2	
2. poschodí	28	1,6	88	3,14	2,1	3,2	73,4	3	6	13	2	4	-	
3. poschodí	-	-	-	X	-	-	X	-	-	-	-	-	-	
4. poschodí	-	-	-	X	-	-	X	-	-	-	-	-	-	
5. - 7. poschodí	-	-	-	X	-	-	X	-	-	-	-	-	-	
8. - 11. poschodí	-	-	-	X	-	-	X	-	-	-	-	-	-	
12. a vyšší poschodí	-	-	-	X	-	-	X	-	-	-	-	-	-	
suterén, sklep	1	0,1	2	2,00	0,0	0,1	38,0	-	1	-	-	-	-	
nezjištěno	4	0,2	3	3,00	0,1	0,2	130,0	-	-	1	-	-	3	
celkem	1804	100,0	6109	3,40	118,6	186,6	66,0	112	365	536	411	373	7	
2. Plyn														
zaveden	1409	78,1	5014	3,56	97,0	152,1	68,9	59	247	416	353	332	2	
bez plynu	385	21,3	1079	2,80	21,4	34,1	55,5	53	117	118	56	41	-	
nezjištěno	10	0,6	16	3,20	0,3	0,5	59,6	-	1	2	2	-	5	
celkem	1804	100,0	6109	3,40	118,6	186,6	66,0	112	365	536	411	373	7	
3. Vodovod														
v bytě	1793	99,4	6102	3,41	118,5	186,4	66,2	105	365	536	411	373	3	
mimo byt	2	0,1	2	1,00	0,0	0,1	22,0	2	-	-	-	-	-	
bez vodovodu	4	0,2	4	1,00	0,1	0,1	16,8	4	-	-	-	-	-	
nezjištěno	5	0,3	1	1,00	0,0	0,0	20,0	1	-	-	-	-	4	
celkem	1804	100,0	6109	3,40	118,6	186,6	66,0	112	365	536	411	373	7	
z toho:														
voda a plyn v bytě	1407	78,0	5012	3,57	96,9	152,0	69,0	57	247	416	353	332	2	
4. Kanalizace														
přípoj na kanaliz. síť	1392	77,2	4826	3,48	92,9	144,7	66,9	77	259	407	340	305	4	
domácí čistička odp. vod	10	0,6	40	4,00	0,8	1,2	76,2	1	1	2	1	5	-	
žumpa, jímka	394	21,8	1231	3,13	24,7	40,3	62,8	32	103	125	70	63	1	
bez kanalizace a jímky	2	0,1	2	1,00	0,0	0,1	23,0	2	-	-	-	-	-	
nezjištěno	6	0,3	10	2,50	0,2	0,4	58,0	-	2	2	-	-	2	
celkem	1804	100,0	6109	3,40	118,6	186,6	66,0	112	365	536	411	373	7	
5. Teplá voda														
zdroj mimo budovu	1	0,1	2	2,00	0,0	0,1	40,0	-	1	-	-	-	-	
el. bojler, průtok. ohřívač	711	39,4	2244	3,16	44,4	70,8	62,5	47	176	236	151	101	-	
plynový bojler, průtok. ohřívač	864	47,9	3164	3,67	60,5	94,2	70,2	30	134	253	217	228	2	
jiný nebo kombin. zdroj	144	8,0	546	3,82	10,6	16,5	73,9	4	22	36	38	43	1	
bez teplé vody	78	4,3	147	1,88	3,0	4,9	38,0	31	32	9	5	1	-	
nezjištěno	6	0,3	6	3,00	0,1	0,2	55,0	-	-	2	-	-	4	
celkem	1804	100,0	6109	3,40	118,6	186,6	66,0	112	365	536	411	373	7	

1. Rodinné domy

Tab. č. 357 Trvale obydlené byty podle velikosti bytu,
podle polohy a technického vybavení bytu a podle druhu domu
a právního důvodu užívání bytu

Litomyšl

Poloha, technické vybavení bytu	Počet bytů		Počet obytných místností 8 m ² a více podl. pl.		Plocha bytů v tis. m ²		Průměrná obytná plocha na 1 byt v m ²	Byty podle počtu obytných místností						
	celkem	%	celkem	průměr na 1 byt	obytná	celková		1 obytn. místnost	2 pokoje	3 pokoje	4 pokoje	5+ pokojů	nezjištěno	
6. Převládající způsob vytápění														
ústřední topení celkem	1248	69,2	4639	3,72	89,6	140,0	71,9	34	187	348	342	336	1	
kotelna mimo dům	1	0,1	3	3,00	0,1	0,1	53,0	-	-	1	-	-	-	
kotelna v domě	1247	69,1	4636	3,72	89,6	139,9	71,9	34	187	347	342	336	1	
z toho:														
na pevná paliva	168	9,3	559	3,33	11,0	17,4	65,7	6	39	52	44	27	-	
etážové topení celkem	240	13,3	709	2,98	13,7	21,7	57,4	17	59	101	41	20	2	
z toho:														
na plyn	204	11,3	613	3,02	11,8	18,6	58,4	13	50	85	37	18	1	
na elektřinu	5	0,3	14	2,80	0,3	0,5	51,8	1	-	3	1	-	-	
na pevná paliva	31	1,7	82	2,73	1,5	2,6	51,5	3	9	13	3	2	1	
kamna celkem	228	12,6	567	2,49	11,3	18,3	49,5	39	86	70	22	11	-	
z toho:														
na plyn	92	5,1	239	2,60	4,6	7,4	50,1	11	33	35	9	4	-	
na elektřinu	56	3,1	157	2,80	3,3	5,3	59,5	7	17	20	6	6	-	
na pevná paliva	80	4,4	171	2,14	3,3	5,6	41,8	21	36	15	7	1	-	
jiný n. komb. způsob	81	4,5	187	2,31	3,9	6,4	48,3	22	31	16	6	6	-	
nezjištěno	7	0,4	7	2,33	0,2	0,2	56,0	-	2	1	-	-	4	
celkem	1804	100,0	6109	3,40	118,6	186,6	66,0	112	365	536	411	373	7	
7. Koupelna (sprchový kout)														
v bytě	1724	95,6	5958	3,46	115,8	182,0	67,2	83	336	528	405	370	2	
mimo byt														
vlastní	18	1,0	45	2,50	0,9	1,4	48,8	4	7	3	3	1	-	
společná	18	1,0	42	2,33	0,7	1,1	39,4	5	7	3	1	2	-	
bez koupelny a sprch. koutu	35	1,9	57	1,63	1,1	1,9	32,0	17	15	2	1	-	-	
nezjištěno	9	0,5	7	1,75	0,1	0,2	33,3	3	-	-	1	-	5	
celkem	1804	100,0	6109	3,40	118,6	186,6	66,0	112	365	536	411	373	7	
8. Záchod														
splachovací v bytě	1681	93,2	5856	3,49	113,5	178,3	67,6	74	318	518	402	367	2	
splach. mimo byt														
vlastní	30	1,7	79	2,63	1,6	2,5	52,1	4	13	7	3	3	-	
společný	17	0,9	41	2,41	0,7	1,1	38,8	5	5	4	1	2	-	
splach. mimo dům	2	0,1	6	3,00	0,1	0,2	64,0	-	1	-	1	-	-	
bez splachování	61	3,4	108	1,77	2,3	4,0	38,4	25	27	7	2	-	-	
nezjištěno	13	0,7	19	2,38	0,4	0,7	56,0	4	1	-	2	1	5	
celkem	1804	100,0	6109	3,40	118,6	186,6	66,0	112	365	536	411	373	7	
Z počtu bytů:														
koupelna i záchod v bytě	1668	92,5	5828	3,50	113,0	177,4	67,8	70	313	516	400	367	2	
jen záchod v bytě	13	0,7	28	2,15	0,5	0,9	39,5	4	5	2	2	-	-	
jen koupelna v bytě	56	3,1	130	2,32	2,8	4,6	50,2	13	23	12	5	3	-	
Byty I. kategorie	1564	86,7	5560	3,56	107,5	168,5	68,9	56	274	482	389	361	2	
Byty II. kategorie	154	8,5	400	2,60	8,2	13,4	53,0	23	56	46	19	10	-	

2. Bytové domy - byty v osobním vlastnictví

Tab. č. 357 Trvale obydlené byty podle velikosti bytu,
podle polohy a technického vybavení bytu a podle druhu domu
a právního důvodu užívání bytu

Litomyšl

Poloha, technické vybavení bytu	Počet bytů		Počet obytných místností 8 m ² a více podl. pl.		Plocha bytů v tis. m ²		Průměrná obytná plocha na 1 byt v m ²	Byty podle počtu obytných místností						
	celkem	%	celkem	průměr na 1 byt	obytná	celková		1 obytn. místnost	2 pokoje	3 pokoje	4 pokoje	5+ pokojů	nezjištěno	
1. Poloha bytu podle podlaží														
přízemí	116	14,8	274	2,36	4,5	7,1	38,9	7	66	37	6	-	-	-
přízemí a 1. poschodí	5	0,6	8	1,60	0,2	0,3	30,4	2	3	-	-	-	-	-
1. poschodí	223	28,5	554	2,48	8,9	13,9	39,9	11	102	101	9	-	-	-
2. poschodí	186	23,8	458	2,46	7,5	11,7	40,3	13	81	85	7	-	-	-
3. poschodí	131	16,7	345	2,63	5,5	8,3	41,8	10	41	68	11	1	-	-
4. poschodí	58	7,4	145	2,50	2,5	3,7	42,9	7	16	34	1	-	-	-
5. - 7. poschodí	57	7,3	133	2,33	2,3	3,7	40,9	10	21	23	3	-	-	-
8. - 11. poschodí	3	0,4	7	2,33	0,1	0,2	32,3	-	2	1	-	-	-	-
12. a vyšší poschodí	-	-	-	X	-	-	X	-	-	-	-	-	-	-
suterén, sklep	3	0,4	5	1,67	0,1	0,2	33,7	1	2	-	-	-	-	-
nezjištěno	1	0,1	3	3,00	0,0	0,1	45,0	-	-	1	-	-	-	-
celkem	783	100,0	1932	2,47	31,6	49,1	40,4	61	334	350	37	1	-	-
2. Plyn														
zaveden	566	72,3	1468	2,59	23,3	35,7	41,2	13	240	278	34	1	-	-
bez plynu	215	27,5	459	2,13	8,2	13,3	38,2	48	93	71	3	-	-	-
nezjištěno	2	0,3	5	2,50	0,1	0,1	47,5	-	1	1	-	-	-	-
celkem	783	100,0	1932	2,47	31,6	49,1	40,4	61	334	350	37	1	-	-
3. Vodovod														
v bytě	783	100,0	1932	2,47	31,6	49,1	40,4	61	334	350	37	1	-	-
mimo byt	-	-	-	X	-	-	X	-	-	-	-	-	-	-
bez vodovodu	-	-	-	X	-	-	X	-	-	-	-	-	-	-
nezjištěno	-	-	-	X	-	-	X	-	-	-	-	-	-	-
celkem	783	100,0	1932	2,47	31,6	49,1	40,4	61	334	350	37	1	-	-
z toho:														
voda a plyn v bytě	566	72,3	1468	2,59	23,3	35,7	41,2	13	240	278	34	1	-	-
4. Kanalizace														
přípoj na kanaliz. síť	775	99,0	1909	2,46	31,2	48,5	40,3	61	333	343	37	1	-	-
domácí čistička odp. vod	-	-	-	X	-	-	X	-	-	-	-	-	-	-
žumpa, jímka	2	0,3	5	2,50	0,1	0,2	64,0	-	1	1	-	-	-	-
bez kanalizace a jímky	-	-	-	X	-	-	X	-	-	-	-	-	-	-
nezjištěno	6	0,8	18	3,00	0,3	0,4	44,0	-	-	6	-	-	-	-
celkem	783	100,0	1932	2,47	31,6	49,1	40,4	61	334	350	37	1	-	-
5. Teplá voda														
zdroj mimo budovu	106	13,5	237	2,24	4,0	6,5	38,2	26	32	45	3	-	-	-
el. bojler, průtok. ohřívač	135	17,2	291	2,16	5,3	8,6	39,1	23	72	36	4	-	-	-
plynový bojler, průtok. ohřívač	482	61,6	1245	2,58	19,8	30,3	41,1	12	205	238	26	1	-	-
jiný nebo kombin. zdroj	57	7,3	151	2,65	2,3	3,6	41,1	-	24	29	4	-	-	-
bez teplé vody	3	0,4	8	2,67	0,1	0,2	37,7	-	1	2	-	-	-	-
nezjištěno	-	-	-	X	-	-	X	-	-	-	-	-	-	-
celkem	783	100,0	1932	2,47	31,6	49,1	40,4	61	334	350	37	1	-	-

2. Bytové domy - byty v osobním vlastnictví

Tab. č. 357 Trvale obydlené byty podle velikosti bytu,
podle polohy a technického vybavení bytu a podle druhu domu
a právního důvodu užívání bytu

Litomyšl

Poloha, technické vybavení bytu	Počet bytů		Počet obytných místností 8 m ² a více podl. pl.		Plocha bytů v tis. m ²		Průměrná obytná plocha na 1 byt v m ²	Byty podle počtu obytných místností						
	celkem	%	celkem	průměr na 1 byt	obytná	celková		1 obytn. místnost	2 pokoje	3 pokoje	4 pokoje	5+ pokojů	nezjištěno	
6. Převládající způsob vytápění														
ústřední topení celkem	234	29,9	531	2,27	9,2	14,6	39,2	42	91	97	4	-	-	-
kotelna mimo dům	205	26,2	449	2,19	7,9	12,7	38,4	41	88	72	4	-	-	-
kotelna v domě	29	3,7	82	2,83	1,3	1,9	44,3	1	3	25	-	-	-	-
z toho:														
na pevná paliva	2	0,3	5	2,50	0,1	0,2	64,0	-	1	1	-	-	-	-
etážové topení celkem	375	47,9	1024	2,73	16,3	24,4	43,6	4	120	225	25	1	-	-
z toho:														
na plyn	373	47,6	1020	2,73	16,3	24,3	43,6	4	118	225	25	1	-	-
na elektřinu	-	-	-	X	-	-	X	-	-	-	-	-	-	-
na pevná paliva	2	0,3	4	2,00	0,1	0,1	31,0	-	2	-	-	-	-	-
kamna celkem	165	21,1	354	2,15	5,8	9,5	35,0	15	117	27	6	-	-	-
z toho:														
na plyn	142	18,1	305	2,15	4,8	7,9	33,9	9	105	26	2	-	-	-
na elektřinu	21	2,7	44	2,10	0,9	1,5	40,6	6	11	-	4	-	-	-
na pevná paliva	2	0,3	5	2,50	0,1	0,1	50,0	-	1	1	-	-	-	-
jiný n. komb. způsob	9	1,1	23	2,56	0,3	0,5	36,7	-	6	1	2	-	-	-
nezjištěno	-	-	-	X	-	-	X	-	-	-	-	-	-	-
celkem	783	100,0	1932	2,47	31,6	49,1	40,4	61	334	350	37	1	-	-
7. Koupelna (sprchový kout)														
v bytě	783	100,0	1932	2,47	31,6	49,1	40,4	61	334	350	37	1	-	-
mimo byt														
vlastní	-	-	-	X	-	-	X	-	-	-	-	-	-	-
společná	-	-	-	X	-	-	X	-	-	-	-	-	-	-
bez koupelny a sprch. koutu	-	-	-	X	-	-	X	-	-	-	-	-	-	-
nezjištěno	-	-	-	X	-	-	X	-	-	-	-	-	-	-
celkem	783	100,0	1932	2,47	31,6	49,1	40,4	61	334	350	37	1	-	-
8. Záchod														
splachovací v bytě	783	100,0	1932	2,47	31,6	49,1	40,4	61	334	350	37	1	-	-
splach. mimo byt														
vlastní	-	-	-	X	-	-	X	-	-	-	-	-	-	-
společný	-	-	-	X	-	-	X	-	-	-	-	-	-	-
splach. mimo dům	-	-	-	X	-	-	X	-	-	-	-	-	-	-
bez splachování	-	-	-	X	-	-	X	-	-	-	-	-	-	-
nezjištěno	-	-	-	X	-	-	X	-	-	-	-	-	-	-
celkem	783	100,0	1932	2,47	31,6	49,1	40,4	61	334	350	37	1	-	-
Z počtu bytů:														
koupelna i záchod v bytě	783	100,0	1932	2,47	31,6	49,1	40,4	61	334	350	37	1	-	-
jen záchod v bytě	-	-	-	X	-	-	X	-	-	-	-	-	-	-
jen koupelna v bytě	-	-	-	X	-	-	X	-	-	-	-	-	-	-
Byty I. kategorie	770	98,3	1900	2,47	31,1	48,3	40,4	61	325	348	35	1	-	-
Byty II. kategorie	13	1,7	32	2,46	0,5	0,8	37,8	-	9	2	2	-	-	-

3. Bytové domy - byty nájemní

Tab. č. 357 Trvale obydlené byty podle velikosti bytu,
podle polohy a technického vybavení bytu a podle druhu domu
a právního důvodu užívání bytu

Litomyšl

Poloha, technické vybavení bytu	Počet bytů		Počet obytných místností 8 m ² a více podl. pl.		Plocha bytů v tis. m ²		Průměrná obytná plocha na 1 byt v m ²	Byty podle počtu obytných místností						
	celkem	%	celkem	průměr na 1 byt	obytná	celková		1 obytn. místnost	2 pokoje	3 pokoje	4 pokoje	5+ pokojů	nezjištěno	
1. Poloha bytu podle podlaží														
přízemí	92	16,6	171	1,86	3,4	5,2	36,6	37	35	17	2	1	-	-
přízemí a 1. poschodí	14	2,5	28	2,00	0,6	0,9	39,4	5	6	2	-	1	-	-
1. poschodí	166	30,0	320	1,94	6,3	9,9	38,2	49	81	32	2	1	1	-
2. poschodí	103	18,6	194	1,88	3,9	6,2	38,0	39	41	20	2	1	-	-
3. poschodí	69	12,5	124	1,80	2,4	3,8	34,8	31	23	13	2	-	-	-
4. poschodí	50	9,0	92	1,84	1,6	2,7	32,9	21	16	13	-	-	-	-
5. - 7. poschodí	52	9,4	95	1,83	1,7	2,8	32,3	21	19	12	-	-	-	-
8. - 11. poschodí	3	0,5	7	2,33	0,1	0,2	43,7	1	-	2	-	-	-	-
12. a vyšší poschodí	-	-	-	X	-	-	X	-	-	-	-	-	-	-
suterén, sklep	3	0,5	8	2,67	0,1	0,2	45,0	-	1	2	-	-	-	-
nezjištěno	2	0,4	-	X	-	-	X	-	-	-	-	-	-	2
celkem	554	100,0	1039	1,89	20,1	31,8	36,5	204	222	113	8	4	3	3
2. Plyn														
zaveden	252	45,5	494	1,96	10,1	15,3	40,0	78	115	53	3	3	-	-
bez plynu	298	53,8	542	1,82	10,0	16,4	33,6	125	106	60	5	1	1	1
nezjištěno	4	0,7	3	1,50	0,1	0,1	40,0	1	1	-	-	-	-	2
celkem	554	100,0	1039	1,89	20,1	31,8	36,5	204	222	113	8	4	3	3
3. Vodovod														
v bytě	552	99,6	1039	1,89	20,1	31,8	36,5	204	222	113	8	4	1	1
mimo byt	-	-	-	X	-	-	X	-	-	-	-	-	-	-
bez vodovodu	-	-	-	X	-	-	X	-	-	-	-	-	-	-
nezjištěno	2	0,4	-	X	-	-	X	-	-	-	-	-	-	2
celkem	554	100,0	1039	1,89	20,1	31,8	36,5	204	222	113	8	4	3	3
z toho:														
voda a plyn v bytě	252	45,5	494	1,96	10,1	15,3	40,0	78	115	53	3	3	-	-
4. Kanalizace														
přípoj na kanaliz. síť	552	99,6	1030	1,88	20,0	31,6	36,4	204	222	113	7	3	3	3
domácí čistička odp. vod	-	-	-	X	-	-	X	-	-	-	-	-	-	-
žumpa, jímka	2	0,4	9	4,50	0,1	0,2	72,5	-	-	-	1	1	-	-
bez kanalizace a jímky	-	-	-	X	-	-	X	-	-	-	-	-	-	-
nezjištěno	-	-	-	X	-	-	X	-	-	-	-	-	-	-
celkem	554	100,0	1039	1,89	20,1	31,8	36,5	204	222	113	8	4	3	3
5. Teplá voda														
zdroj mimo budovu	218	39,4	420	1,93	7,9	12,6	36,2	81	75	59	3	-	-	-
el. bojler, průtok. ohřívač	81	14,6	154	1,90	3,1	5,0	38,8	22	47	11	-	1	-	-
plynový bojler, průtok. ohřívač	145	26,2	306	2,11	6,0	9,3	41,4	33	72	34	3	3	-	-
jiný nebo kombin. zdroj	97	17,5	143	1,47	2,8	4,4	28,5	63	24	8	2	-	-	-
bez teplé vody	9	1,6	11	1,38	0,3	0,5	33,0	5	3	-	-	-	-	1
nezjištěno	4	0,7	5	2,50	0,1	0,1	33,5	-	1	1	-	-	-	2
celkem	554	100,0	1039	1,89	20,1	31,8	36,5	204	222	113	8	4	3	3

3. Bytové domy - byty nájemní

Tab. č. 357 Trvale obydlené byty podle velikosti bytu,
podle polohy a technického vybavení bytu a podle druhu domu
a právního důvodu užívání bytu

Litomyšl

Poloha, technické vybavení bytu	Počet bytů		Počet obytných místností 8 m ² a více podl. pl.		Plocha bytů v tis. m ²		Průměrná obytná plocha na 1 byt v m ²	Byty podle počtu obytných místností						
	celkem	%	celkem	průměr na 1 byt	obytná	celková		1 obytn. místnost	2 pokoje	3 pokoje	4 pokoje	5+ pokojů	nezjištěno	
6. Převládající způsob vytápění														
ústřední topení celkem	349	63,0	619	1,77	11,7	18,7	33,6	158	116	71	4	-	-	
kotelna mimo dům	195	35,2	383	1,96	6,9	11,2	35,3	70	65	57	3	-	-	
kotelna v domě	154	27,8	236	1,53	4,8	7,5	31,4	88	51	14	1	-	-	
z toho:														
na pevná paliva	6	1,1	16	2,67	0,3	0,4	49,0	-	3	2	1	-	-	
etážové topení celkem	133	24,0	294	2,21	5,9	9,0	44,0	24	67	35	4	3	-	
z toho:														
na plyn	117	21,1	255	2,18	5,1	7,8	43,3	22	59	31	3	2	-	
na elektřinu	2	0,4	3	1,50	0,1	0,1	28,0	1	1	-	-	-	-	
na pevná paliva	14	2,5	36	2,57	0,7	1,1	51,6	1	7	4	1	1	-	
kamna celkem	58	10,5	107	1,88	2,1	3,4	36,6	16	34	6	-	1	1	
z toho:														
na plyn	30	5,4	60	2,00	1,1	1,7	36,9	8	16	5	-	1	-	
na elektřinu	15	2,7	27	1,80	0,5	0,9	35,7	3	12	-	-	-	-	
na pevná paliva	13	2,3	20	1,67	0,4	0,7	37,1	5	6	1	-	-	1	
jiný n. komb. způsob	11	2,0	18	1,64	0,4	0,7	40,7	5	5	1	-	-	-	
nezjištěno	3	0,5	1	1,00	0,0	0,1	29,0	1	-	-	-	-	2	
celkem	554	100,0	1039	1,89	20,1	31,8	36,5	204	222	113	8	4	3	
7. Koupelna (sprchový kout)														
v bytě	543	98,0	1026	1,89	19,8	31,3	36,6	201	217	113	8	4	-	
mimo byt														
vlastní	1	0,2	2	2,00	0,0	0,1	45,0	-	1	-	-	-	-	
společná	2	0,4	3	1,50	0,1	0,1	30,5	1	1	-	-	-	-	
bez koupelny a sprch. koutu	6	1,1	8	1,60	0,2	0,3	36,2	2	3	-	-	-	1	
nezjištěno	2	0,4	-	X	-	-	X	-	-	-	-	-	2	
celkem	554	100,0	1039	1,89	20,1	31,8	36,5	204	222	113	8	4	3	
8. Záchod														
splachovací v bytě	536	96,8	1015	1,89	19,6	31,0	36,6	197	215	112	8	4	-	
splach. mimo byt														
vlastní	11	2,0	18	1,64	0,4	0,6	34,7	5	5	1	-	-	-	
společný	3	0,5	3	1,50	0,1	0,1	28,5	1	1	-	-	-	1	
splach. mimo dům	-	-	-	X	-	-	X	-	-	-	-	-	-	
bez splachování	2	0,4	3	1,50	0,1	0,2	41,5	1	1	-	-	-	-	
nezjištěno	2	0,4	-	X	-	-	X	-	-	-	-	-	2	
celkem	554	100,0	1039	1,89	20,1	31,8	36,5	204	222	113	8	4	3	
Z počtu bytů:														
koupelna i záchod v bytě	535	96,6	1013	1,89	19,6	30,9	36,6	197	214	112	8	4	-	
jen záchod v bytě	1	0,2	2	2,00	0,0	0,1	44,0	-	1	-	-	-	-	
jen koupelna v bytě	8	1,4	13	1,63	0,3	0,5	34,9	4	3	1	-	-	-	
Byty I. kategorie	512	92,4	963	1,88	18,5	29,3	36,1	191	204	107	7	3	-	
Byty II. kategorie	32	5,8	65	2,03	1,4	2,1	44,1	10	14	6	1	1	-	

4. Bytové domy - byty družstevní

Tab. č. 357 Trvale obydlené byty podle velikosti bytu,
podle polohy a technického vybavení bytu a podle druhu domu
a právního důvodu užívání bytu

Litomyšl

Poloha, technické vybavení bytu	Počet bytů		Počet obytných místností 8 m ² a více podl. pl.		Plocha bytů v tis. m ²		Průměrná obytná plocha na 1 byt v m ²	Byty podle počtu obytných místností						
	celkem	%	celkem	průměr na 1 byt	obytná	celková		1 obytn. místnost	2 pokoje	3 pokoje	4 pokoje	5+ pokojů	nezjištěno	
1. Poloha bytu podle podlaží														
přízemí	56	15,0	153	2,73	2,5	3,6	44,7	5	7	42	2	-	-	-
přízemí a 1. poschodí	5	1,3	15	3,00	0,2	0,3	46,4	-	-	5	-	-	-	-
1. poschodí	86	23,0	233	2,71	3,9	5,7	45,5	6	17	59	4	-	-	-
2. poschodí	62	16,6	167	2,69	2,7	4,0	43,1	7	6	48	1	-	-	-
3. poschodí	65	17,4	176	2,71	2,9	4,3	44,2	4	14	44	3	-	-	-
4. poschodí	36	9,6	95	2,64	1,6	2,4	45,1	3	9	22	2	-	-	-
5. - 7. poschodí	49	13,1	121	2,47	2,1	3,3	43,8	7	16	22	4	-	-	-
8. - 11. poschodí	13	3,5	31	2,38	0,6	0,9	43,5	3	3	6	1	-	-	-
12. a vyšší poschodí	-	-	-	X	-	-	X	-	-	-	-	-	-	-
suterén, sklep	-	-	-	X	-	-	X	-	-	-	-	-	-	-
nezjištěno	2	0,5	6	3,00	0,1	0,1	50,0	-	-	2	-	-	-	-
celkem	374	100,0	997	2,67	16,6	24,7	44,5	35	72	250	17	-	-	-
2. Plyn														
zaveden	299	79,9	851	2,85	14,2	20,7	47,4	4	54	225	16	-	-	-
bez plynu	75	20,1	146	1,95	2,5	4,1	32,7	31	18	25	1	-	-	-
nezjištěno	-	-	-	X	-	-	X	-	-	-	-	-	-	-
celkem	374	100,0	997	2,67	16,6	24,7	44,5	35	72	250	17	-	-	-
3. Vodovod														
v bytě	374	100,0	997	2,67	16,6	24,7	44,5	35	72	250	17	-	-	-
mimo byt	-	-	-	X	-	-	X	-	-	-	-	-	-	-
bez vodovodu	-	-	-	X	-	-	X	-	-	-	-	-	-	-
nezjištěno	-	-	-	X	-	-	X	-	-	-	-	-	-	-
celkem	374	100,0	997	2,67	16,6	24,7	44,5	35	72	250	17	-	-	-
z toho:														
voda a plyn v bytě	299	79,9	851	2,85	14,2	20,7	47,4	4	54	225	16	-	-	-
4. Kanalizace														
přípoj na kanaliz. síť	368	98,4	980	2,66	16,3	24,3	44,4	35	71	245	17	-	-	-
domácí čistička odp. vod	-	-	-	X	-	-	X	-	-	-	-	-	-	-
žumpa, jímka	6	1,6	17	2,83	0,3	0,4	48,8	-	1	5	-	-	-	-
bez kanalizace a jímky	-	-	-	X	-	-	X	-	-	-	-	-	-	-
nezjištěno	-	-	-	X	-	-	X	-	-	-	-	-	-	-
celkem	374	100,0	997	2,67	16,6	24,7	44,5	35	72	250	17	-	-	-
5. Teplá voda														
zdroj mimo budovu	160	42,8	382	2,39	6,7	10,4	42,2	28	54	66	12	-	-	-
el. bojler, průtok. ohřivač	18	4,8	41	2,28	0,7	1,1	41,3	4	5	9	-	-	-	-
plynový bojler, průtok. ohřivač	157	42,0	466	2,97	7,4	10,6	46,9	-	6	150	1	-	-	-
jiný nebo kombin. zdroj	39	10,4	108	2,77	1,8	2,6	45,5	3	7	25	4	-	-	-
bez teplé vody	-	-	-	X	-	-	X	-	-	-	-	-	-	-
nezjištěno	-	-	-	X	-	-	X	-	-	-	-	-	-	-
celkem	374	100,0	997	2,67	16,6	24,7	44,5	35	72	250	17	-	-	-

4. Bytové domy - byty družstevní

Tab. č. 357 Trvale obydlené byty podle velikosti bytu,
podle polohy a technického vybavení bytu a podle druhu domu
a právního důvodu užívání bytu

Litomyšl

Poloha, technické vybavení bytu	Počet bytů		Počet obytných místností 8 m ² a více podl. pl.		Plocha bytů v tis. m ²		Průměrná obytná plocha na 1 byt v m ²	Byty podle počtu obytných místností						
	celkem	%	celkem	průměr na 1 byt	obytná	celková		1 obytn. místnost	2 pokoje	3 pokoje	4 pokoje	5+ pokojů	nezjištěno	
6. Převládající způsob vytápění														
ústřední topení celkem	225	60,2	555	2,47	9,6	14,6	42,6	35	66	108	16	-	-	
kotelna mimo dům	167	44,7	395	2,37	7,0	10,9	42,0	31	56	68	12	-	-	
kotelna v domě	58	15,5	160	2,76	2,6	3,7	44,3	4	10	40	4	-	-	
z toho:														
na pevná paliva	-	-	-	X	-	-	X	-	-	-	-	-	-	
etážové topení celkem	140	37,4	417	2,98	6,6	9,6	47,3	-	4	135	1	-	-	
z toho:														
na plyn	140	37,4	417	2,98	6,6	9,6	47,3	-	4	135	1	-	-	
na elektřinu	-	-	-	X	-	-	X	-	-	-	-	-	-	
na pevná paliva	-	-	-	X	-	-	X	-	-	-	-	-	-	
kamna celkem	7	1,9	19	2,71	0,3	0,4	41,9	-	2	5	-	-	-	
z toho:														
na plyn	7	1,9	19	2,71	0,3	0,4	41,9	-	2	5	-	-	-	
na elektřinu	-	-	-	X	-	-	X	-	-	-	-	-	-	
na pevná paliva	-	-	-	X	-	-	X	-	-	-	-	-	-	
jiný n. komb. způsob	2	0,5	6	3,00	0,1	0,2	60,0	-	-	2	-	-	-	
nezjištěno	-	-	-	X	-	-	X	-	-	-	-	-	-	
celkem	374	100,0	997	2,67	16,6	24,7	44,5	35	72	250	17	-	-	
7. Koupelna (sprchový kout)														
v bytě	374	100,0	997	2,67	16,6	24,7	44,5	35	72	250	17	-	-	
mimo byt														
vlastní	-	-	-	X	-	-	X	-	-	-	-	-	-	
společná	-	-	-	X	-	-	X	-	-	-	-	-	-	
bez koupelny a sprch. koutu	-	-	-	X	-	-	X	-	-	-	-	-	-	
nezjištěno	-	-	-	X	-	-	X	-	-	-	-	-	-	
celkem	374	100,0	997	2,67	16,6	24,7	44,5	35	72	250	17	-	-	
8. Záchod														
splachovací v bytě	374	100,0	997	2,67	16,6	24,7	44,5	35	72	250	17	-	-	
splach. mimo byt														
vlastní	-	-	-	X	-	-	X	-	-	-	-	-	-	
společný	-	-	-	X	-	-	X	-	-	-	-	-	-	
splach. mimo dům	-	-	-	X	-	-	X	-	-	-	-	-	-	
bez splachování	-	-	-	X	-	-	X	-	-	-	-	-	-	
nezjištěno	-	-	-	X	-	-	X	-	-	-	-	-	-	
celkem	374	100,0	997	2,67	16,6	24,7	44,5	35	72	250	17	-	-	
Z počtu bytů:														
koupelna i záchod v bytě	374	100,0	997	2,67	16,6	24,7	44,5	35	72	250	17	-	-	
jen záchod v bytě	-	-	-	X	-	-	X	-	-	-	-	-	-	
jen koupelna v bytě	-	-	-	X	-	-	X	-	-	-	-	-	-	
Byty I. kategorie	372	99,5	991	2,66	16,5	24,6	44,4	35	72	248	17	-	-	
Byty II. kategorie	2	0,5	6	3,00	0,1	0,2	60,0	-	-	2	-	-	-	

5. Bytové domy - byty členů družstva založeného
v průběhu privatizace

Tab. č. 357 Trvale obydlené byty podle velikosti bytu,
podle polohy a technického vybavení bytu a podle druhu domu
a právního důvodu užívání bytu

Litomyšl

Poloha, technické vybavení bytu	Počet bytů		Počet obytných místností 8 m ² a více podl. pl.		Plocha bytů v tis. m ²		Průměrná obytná plocha na 1 byt v m ²	Byty podle počtu obytných místností						
	celkem	%	celkem	průměr na 1 byt	obytná	celková		1 obyt. místnost	2 pokoje	3 pokoje	4 pokoje	5+ pokojů	nezjištěno	
1. Poloha bytu podle podlaží														
přízemí	-	X	-	X	-	-	X	-	-	-	-	-	-	-
přízemí a 1. poschodí	-	X	-	X	-	-	X	-	-	-	-	-	-	-
1. poschodí	-	X	-	X	-	-	X	-	-	-	-	-	-	-
2. poschodí	-	X	-	X	-	-	X	-	-	-	-	-	-	-
3. poschodí	-	X	-	X	-	-	X	-	-	-	-	-	-	-
4. poschodí	-	X	-	X	-	-	X	-	-	-	-	-	-	-
5. - 7. poschodí	-	X	-	X	-	-	X	-	-	-	-	-	-	-
8. - 11. poschodí	-	X	-	X	-	-	X	-	-	-	-	-	-	-
12. a vyšší poschodí	-	X	-	X	-	-	X	-	-	-	-	-	-	-
suterén, sklep	-	X	-	X	-	-	X	-	-	-	-	-	-	-
nezjištěno	-	X	-	X	-	-	X	-	-	-	-	-	-	-
celkem	-	X	-	X	-	-	X	-	-	-	-	-	-	-
2. Plyn														
zaveden	-	X	-	X	-	-	X	-	-	-	-	-	-	-
bez plynu	-	X	-	X	-	-	X	-	-	-	-	-	-	-
nezjištěno	-	X	-	X	-	-	X	-	-	-	-	-	-	-
celkem	-	X	-	X	-	-	X	-	-	-	-	-	-	-
3. Vodovod														
v bytě	-	X	-	X	-	-	X	-	-	-	-	-	-	-
mimo byt	-	X	-	X	-	-	X	-	-	-	-	-	-	-
bez vodovodu	-	X	-	X	-	-	X	-	-	-	-	-	-	-
nezjištěno	-	X	-	X	-	-	X	-	-	-	-	-	-	-
celkem	-	X	-	X	-	-	X	-	-	-	-	-	-	-
z toho:														
voda a plyn v bytě	-	X	-	X	-	-	X	-	-	-	-	-	-	-
4. Kanalizace														
přípoj na kanaliz. síť	-	X	-	X	-	-	X	-	-	-	-	-	-	-
domácí čistička odp. vod	-	X	-	X	-	-	X	-	-	-	-	-	-	-
žumpa, jímka	-	X	-	X	-	-	X	-	-	-	-	-	-	-
bez kanalizace a jímky	-	X	-	X	-	-	X	-	-	-	-	-	-	-
nezjištěno	-	X	-	X	-	-	X	-	-	-	-	-	-	-
celkem	-	X	-	X	-	-	X	-	-	-	-	-	-	-
5. Teplá voda														
zdroj mimo budovu	-	X	-	X	-	-	X	-	-	-	-	-	-	-
el. bojler, průtok. ohřivač	-	X	-	X	-	-	X	-	-	-	-	-	-	-
plynový bojler, průtok. ohřivač	-	X	-	X	-	-	X	-	-	-	-	-	-	-
jiný nebo kombin. zdroj	-	X	-	X	-	-	X	-	-	-	-	-	-	-
bez teplé vody	-	X	-	X	-	-	X	-	-	-	-	-	-	-
nezjištěno	-	X	-	X	-	-	X	-	-	-	-	-	-	-
celkem	-	X	-	X	-	-	X	-	-	-	-	-	-	-

5. Bytové domy - byty členů družstva založeného
v průběhu privatizace

Tab. č. 357 Trvale obydlené byty podle velikosti bytu,
podle polohy a technického vybavení bytu a podle druhu domu
a právního důvodu užívání bytu

Litomyšl

Poloha, technické vybavení bytu	Počet bytů		Počet obytných místností 8 m ² a více podl. pl.		Plocha bytů v tis. m ²		Průměrná obytná plocha na 1 byt v m ²	Byty podle počtu obytných místností						
	celkem	%	celkem	průměr na 1 byt	obytná	celková		1 obytn. místnost	2 pokoje	3 pokoje	4 pokoje	5+ pokojů	nezjištěno	
6. Převládající způsob vytápění														
ústřední topení celkem	-	X	-	X	-	-	X	-	-	-	-	-	-	-
kotelna mimo dům	-	X	-	X	-	-	X	-	-	-	-	-	-	-
kotelna v domě	-	X	-	X	-	-	X	-	-	-	-	-	-	-
z toho:														
na pevná paliva	-	X	-	X	-	-	X	-	-	-	-	-	-	-
etážové topení celkem	-	X	-	X	-	-	X	-	-	-	-	-	-	-
z toho:														
na plyn	-	X	-	X	-	-	X	-	-	-	-	-	-	-
na elektřinu	-	X	-	X	-	-	X	-	-	-	-	-	-	-
na pevná paliva	-	X	-	X	-	-	X	-	-	-	-	-	-	-
kamna celkem	-	X	-	X	-	-	X	-	-	-	-	-	-	-
z toho:														
na plyn	-	X	-	X	-	-	X	-	-	-	-	-	-	-
na elektřinu	-	X	-	X	-	-	X	-	-	-	-	-	-	-
na pevná paliva	-	X	-	X	-	-	X	-	-	-	-	-	-	-
jiný n. komb. způsob	-	X	-	X	-	-	X	-	-	-	-	-	-	-
nezjištěno	-	X	-	X	-	-	X	-	-	-	-	-	-	-
celkem	-	X	-	X	-	-	X	-	-	-	-	-	-	-
7. Koupelna (sprchový kout)														
v bytě	-	X	-	X	-	-	X	-	-	-	-	-	-	-
mimo byt														
vlastní	-	X	-	X	-	-	X	-	-	-	-	-	-	-
společná	-	X	-	X	-	-	X	-	-	-	-	-	-	-
bez koupelny a sprch. koutu	-	X	-	X	-	-	X	-	-	-	-	-	-	-
nezjištěno	-	X	-	X	-	-	X	-	-	-	-	-	-	-
celkem	-	X	-	X	-	-	X	-	-	-	-	-	-	-
8. Záchod														
splachovací v bytě	-	X	-	X	-	-	X	-	-	-	-	-	-	-
splach. mimo byt														
vlastní	-	X	-	X	-	-	X	-	-	-	-	-	-	-
společný	-	X	-	X	-	-	X	-	-	-	-	-	-	-
splach. mimo dům	-	X	-	X	-	-	X	-	-	-	-	-	-	-
bez splachování	-	X	-	X	-	-	X	-	-	-	-	-	-	-
nezjištěno	-	X	-	X	-	-	X	-	-	-	-	-	-	-
celkem	-	X	-	X	-	-	X	-	-	-	-	-	-	-
Z počtu bytů:														
koupelna i záchod v bytě	-	X	-	X	-	-	X	-	-	-	-	-	-	-
jen záchod v bytě	-	X	-	X	-	-	X	-	-	-	-	-	-	-
jen koupelna v bytě	-	X	-	X	-	-	X	-	-	-	-	-	-	-
Byty I. kategorie	-	X	-	X	-	-	X	-	-	-	-	-	-	-
Byty II. kategorie	-	X	-	X	-	-	X	-	-	-	-	-	-	-

6. Bytové domy - byty ostatní

Tab. č. 357 Trvale obydlené byty podle velikosti bytu,
podle polohy a technického vybavení bytu a podle druhu domu
a právního důvodu užívání bytu

Litomyšl

Poloha, technické vybavení bytu	Počet bytů		Počet obytných místností 8 m2 a více podl. pl.		Plocha bytů v tis. m2		Průměrná obytná plocha na 1 byt v m2	Byty podle počtu obytných místností						
	celkem	%	celkem	průměr na 1 byt	obytná	celková		1 obytn. místnost	2 pokoje	3 pokoje	4 pokoje	5+ pokojů	nezjištěno	
1. Poloha bytu podle podlaží														
přízemí	20	20,8	46	2,30	0,9	1,4	45,4	5	6	7	2	-	-	-
přízemí a 1. poschodí	1	1,0	3	3,00	0,1	0,1	78,0	-	-	1	-	-	-	-
1. poschodí	35	36,5	88	2,51	1,6	2,5	46,9	4	12	16	3	-	-	-
2. poschodí	16	16,7	38	2,38	0,8	1,2	46,9	1	8	7	-	-	-	-
3. poschodí	13	13,5	34	2,62	0,6	0,8	44,2	-	7	4	2	-	-	-
4. poschodí	5	5,2	8	1,60	0,1	0,2	27,4	3	1	1	-	-	-	-
5. - 7. poschodí	4	4,2	5	1,25	0,1	0,2	21,5	3	1	-	-	-	-	-
8. - 11. poschodí	-	-	-	X	-	-	X	-	-	-	-	-	-	-
12. a vyšší poschodí	-	-	-	X	-	-	X	-	-	-	-	-	-	-
suterén, sklep	1	1,0	1	1,00	0,0	0,1	32,0	1	-	-	-	-	-	-
nezjištěno	1	1,0	-	X	-	-	X	-	-	-	-	-	-	1
celkem	96	100,0	223	2,35	4,2	6,5	44,3	17	35	36	7	-	-	1
2. Plyn														
zaveden	52	54,2	133	2,56	2,3	3,6	44,8	4	21	21	6	-	-	-
bez plynu	42	43,8	87	2,07	1,8	2,8	43,2	13	14	14	1	-	-	-
nezjištěno	2	2,1	3	3,00	0,1	0,1	63,0	-	-	1	-	-	-	1
celkem	96	100,0	223	2,35	4,2	6,5	44,3	17	35	36	7	-	-	1
3. Vodovod														
v bytě	93	96,9	217	2,33	4,1	6,4	44,2	17	35	34	7	-	-	-
mimo byt	1	1,0	3	3,00	0,1	0,1	59,0	-	-	1	-	-	-	-
bez vodovodu	1	1,0	3	3,00	0,0	0,0	37,0	-	-	1	-	-	-	-
nezjištěno	1	1,0	-	X	-	-	X	-	-	-	-	-	-	1
celkem	96	100,0	223	2,35	4,2	6,5	44,3	17	35	36	7	-	-	1
z toho:														
voda a plyn v bytě	51	53,1	130	2,55	2,3	3,5	44,5	4	21	20	6	-	-	-
4. Kanalizace														
přípoj na kanaliz. síť	89	92,7	204	2,32	3,8	5,9	42,9	17	33	31	7	-	-	1
domácí čistička odp. vod	2	2,1	6	3,00	0,1	0,1	52,0	-	-	2	-	-	-	-
žumpa, jímka	5	5,2	13	2,60	0,3	0,5	65,6	-	2	3	-	-	-	-
bez kanalizace a jímky	-	-	-	X	-	-	X	-	-	-	-	-	-	-
nezjištěno	-	-	-	X	-	-	X	-	-	-	-	-	-	-
celkem	96	100,0	223	2,35	4,2	6,5	44,3	17	35	36	7	-	-	1
5. Teplá voda														
zdroj mimo budovu	1	1,0	1	1,00	0,0	0,0	16,0	1	-	-	-	-	-	-
el. bojler, průtok. ohřivač	42	43,8	89	2,12	1,9	3,0	45,6	12	15	13	2	-	-	-
plynový bojler, průtok. ohřivač	40	41,7	104	2,60	1,8	2,7	44,2	3	14	19	4	-	-	-
jiný nebo kombin. zdroj	7	7,3	17	2,43	0,3	0,5	42,4	-	5	1	1	-	-	-
bez teplé vody	5	5,2	12	2,40	0,2	0,3	42,2	1	1	3	-	-	-	-
nezjištěno	1	1,0	-	X	-	-	X	-	-	-	-	-	-	1
celkem	96	100,0	223	2,35	4,2	6,5	44,3	17	35	36	7	-	-	1

6. Bytové domy - byty ostatní

Tab. č. 357 Trvale obydlené byty podle velikosti bytu,
podle polohy a technického vybavení bytu a podle druhu domu
a právního důvodu užívání bytu

Litomyšl

Poloha, technické vybavení bytu	Počet bytů		Počet obytných místností 8 m ² a více podl. pl.		Plocha bytů v tis. m ²		Průměrná obytná plocha na 1 byt v m ²	Byty podle počtu obytných místností						
	celkem	%	celkem	průměr na 1 byt	obytná	celková		1 obytn. místnost	2 pokoje	3 pokoje	4 pokoje	5+ pokojů	nezjištěno	
6. Převládající způsob vytápění														
ústřední topení celkem	30	31,3	57	1,90	1,1	1,7	37,4	10	13	7	-	-	-	
kotelna mimo dům	17	17,7	28	1,65	0,5	0,8	28,9	8	7	2	-	-	-	
kotelna v domě	13	13,5	29	2,23	0,6	0,9	48,5	2	6	5	-	-	-	
z toho:														
na pevná paliva	6	6,3	11	1,83	0,3	0,4	45,7	2	3	1	-	-	-	
etážové topení celkem	31	32,3	89	2,87	1,5	2,3	48,4	-	9	17	5	-	-	
z toho:														
na plyn	25	26,0	72	2,88	1,2	1,8	46,8	-	8	12	5	-	-	
na elektřinu	3	3,1	9	3,00	0,1	0,2	49,7	-	-	3	-	-	-	
na pevná paliva	3	3,1	8	2,67	0,2	0,3	61,0	-	1	2	-	-	-	
kamna celkem	31	32,3	69	2,23	1,4	2,3	46,3	7	12	10	2	-	-	
z toho:														
na plyn	15	15,6	29	1,93	0,5	0,9	35,3	4	8	3	-	-	-	
na elektřinu	15	15,6	39	2,60	0,9	1,4	58,9	2	4	7	2	-	-	
na pevná paliva	1	1,0	1	1,00	0,0	0,0	21,0	1	-	-	-	-	-	
jiný n. komb. způsob	1	1,0	2	2,00	0,1	0,1	52,0	-	1	-	-	-	-	
nezjištěno	3	3,1	6	3,00	0,1	0,1	48,0	-	-	2	-	-	1	
celkem	96	100,0	223	2,35	4,2	6,5	44,3	17	35	36	7	-	1	
7. Koupelna (sprchový kout)														
v bytě	89	92,7	210	2,36	3,9	6,2	44,1	15	34	33	7	-	-	
mimo byt														
vlastní	1	1,0	3	3,00	0,1	0,1	68,0	-	-	1	-	-	-	
společná	1	1,0	1	1,00	0,0	0,0	39,0	1	-	-	-	-	-	
bez koupelny a sprch. koutu	3	3,1	6	2,00	0,1	0,1	36,7	1	1	1	-	-	-	
nezjištěno	2	2,1	3	3,00	0,1	0,1	59,0	-	-	1	-	-	1	
celkem	96	100,0	223	2,35	4,2	6,5	44,3	17	35	36	7	-	1	
8. Záchod														
splachovací v bytě	89	92,7	210	2,36	3,9	6,2	44,1	15	34	33	7	-	-	
splach. mimo byt														
vlastní	3	3,1	7	2,33	0,2	0,2	55,3	1	-	2	-	-	-	
společný	3	3,1	6	2,00	0,1	0,1	36,7	1	1	1	-	-	-	
splach. mimo dům	-	-	-	X	-	-	X	-	-	-	-	-	-	
bez splachování	-	-	-	X	-	-	X	-	-	-	-	-	-	
nezjištěno	1	1,0	-	X	-	-	X	-	-	-	-	-	1	
celkem	96	100,0	223	2,35	4,2	6,5	44,3	17	35	36	7	-	1	
Z počtu bytů:														
koupelna i záchod v bytě	89	92,7	210	2,36	3,9	6,2	44,1	15	34	33	7	-	-	
jen záchod v bytě	-	-	-	X	-	-	X	-	-	-	-	-	-	
jen koupelna v bytě	-	-	-	X	-	-	X	-	-	-	-	-	-	
Byty I. kategorie	87	90,6	205	2,36	3,8	5,9	43,8	15	33	32	7	-	-	
Byty II. kategorie	4	4,2	9	2,25	0,2	0,4	55,5	1	1	2	-	-	-	

7. Ostatní budovy

Tab. č. 357 Trvale obydlené byty podle velikosti bytu,
podle polohy a technického vybavení bytu a podle druhu domu
a právního důvodu užívání bytu

Litomyšl

Poloha, technické vybavení bytu	Počet bytů		Počet obytných místností 8 m2 a více podl. pl.		Plocha bytů v tis. m2		Průměrná obytná plocha na 1 byt v m2	Byty podle počtu obytných místností						
	celkem	%	celkem	průměr na 1 byt	obytná	celková		1 obytn. místnost	2 pokoje	3 pokoje	4 pokoje	5+ pokojů	nezjištěno	
1. Poloha bytu podle podlaží														
přízemí	21	24,4	56	2,67	1,1	1,8	53,8	2	6	10	3	-	-	-
přízemí a 1. poschodí	10	11,6	29	2,90	0,6	0,9	58,3	-	5	3	1	1	-	-
1. poschodí	30	34,9	80	2,67	1,7	2,6	57,4	4	11	11	2	2	-	-
2. poschodí	13	15,1	33	2,75	0,8	1,2	65,9	-	6	4	1	1	-	1
3. poschodí	8	9,3	23	2,88	0,5	0,8	62,0	1	1	4	2	-	-	-
4. poschodí	-	-	-	X	-	-	X	-	-	-	-	-	-	-
5. - 7. poschodí	-	-	-	X	-	-	X	-	-	-	-	-	-	-
8. - 11. poschodí	-	-	-	X	-	-	X	-	-	-	-	-	-	-
12. a vyšší poschodí	-	-	-	X	-	-	X	-	-	-	-	-	-	-
suterén, sklep	4	4,7	8	2,00	0,1	0,2	32,8	1	2	1	-	-	-	-
nezjištěno	-	-	-	X	-	-	X	-	-	-	-	-	-	-
celkem	86	100,0	229	2,69	4,9	7,5	57,1	8	31	33	9	4	-	1
2. Plyn														
zaveden	56	65,1	156	2,84	3,2	5,0	59,0	4	19	20	9	3	-	1
bez plynu	30	34,9	73	2,43	1,6	2,5	53,7	4	12	13	-	1	-	-
nezjištěno	-	-	-	X	-	-	X	-	-	-	-	-	-	-
celkem	86	100,0	229	2,69	4,9	7,5	57,1	8	31	33	9	4	-	1
3. Vodovod														
v bytě	86	100,0	229	2,69	4,9	7,5	57,1	8	31	33	9	4	-	1
mimo byt	-	-	-	X	-	-	X	-	-	-	-	-	-	-
bez vodovodu	-	-	-	X	-	-	X	-	-	-	-	-	-	-
nezjištěno	-	-	-	X	-	-	X	-	-	-	-	-	-	-
celkem	86	100,0	229	2,69	4,9	7,5	57,1	8	31	33	9	4	-	1
z toho:														
voda a plyn v bytě	56	65,1	156	2,84	3,2	5,0	59,0	4	19	20	9	3	-	1
4. Kanalizace														
přípoj na kanaliz. síť	74	86,0	196	2,68	4,2	6,5	57,9	8	28	24	9	4	-	1
domácí čistička odp. vod	4	4,7	12	3,00	0,2	0,4	52,5	-	-	4	-	-	-	-
žumpa, jímka	8	9,3	21	2,63	0,4	0,7	52,4	-	3	5	-	-	-	-
bez kanalizace a jímky	-	-	-	X	-	-	X	-	-	-	-	-	-	-
nezjištěno	-	-	-	X	-	-	X	-	-	-	-	-	-	-
celkem	86	100,0	229	2,69	4,9	7,5	57,1	8	31	33	9	4	-	1
5. Teplá voda														
zdroj mimo budovu	3	3,5	8	2,67	0,1	0,2	41,3	1	-	1	1	-	-	-
el. bojler, průtok. ohřivač	33	38,4	78	2,44	1,6	2,5	50,6	3	13	15	1	-	-	1
plynový bojler, průtok. ohřivač	38	44,2	109	2,87	2,4	3,7	62,4	3	14	12	6	3	-	-
jiný nebo kombin. zdroj	7	8,1	22	3,14	0,4	0,6	56,0	-	3	2	1	1	-	-
bez teplé vody	5	5,8	12	2,40	0,3	0,5	69,4	1	1	3	-	-	-	-
nezjištěno	-	-	-	X	-	-	X	-	-	-	-	-	-	-
celkem	86	100,0	229	2,69	4,9	7,5	57,1	8	31	33	9	4	-	1

7. Ostatní budovy

Tab. č. 357 Trvale obydlené byty podle velikosti bytu,
podle polohy a technického vybavení bytu a podle druhu domu
a právního důvodu užívání bytu

Litomyšl

Poloha, technické vybavení bytu	Počet bytů		Počet obytných místností 8 m ² a více podl. pl.		Plocha bytů v tis. m ²		Průměrná obytná plocha na 1 byt v m ²	Byty podle počtu obytných místností						
	celkem	%	celkem	průměr na 1 byt	obytná	celková		1 obytn. místnost	2 pokoje	3 pokoje	4 pokoje	5+ pokojů	nezjištěno	
6. Převládající způsob vytápění														
ústřední topení celkem	38	44,2	113	2,97	2,3	3,6	60,9	2	12	16	5	3	-	
kotelna mimo dům	1	1,2	3	3,00	0,0	0,1	48,0	-	-	1	-	-	-	
kotelna v domě	37	43,0	110	2,97	2,3	3,5	61,3	2	12	15	5	3	-	
z toho:														
na pevná paliva	5	5,8	17	3,40	0,3	0,5	61,2	-	1	3	-	1	-	
etážové topení celkem	26	30,2	70	2,69	1,4	2,2	55,1	1	12	8	4	1	-	
z toho:														
na plyn	25	29,1	67	2,68	1,3	2,1	52,5	1	12	7	4	1	-	
na elektřinu	-	-	-	X	-	-	X	-	-	-	-	-	-	
na pevná paliva	1	1,2	3	3,00	0,1	0,2	120,0	-	-	1	-	-	-	
kamna celkem	19	22,1	42	2,33	1,0	1,6	56,9	3	6	9	-	-	1	
z toho:														
na plyn	4	4,7	10	2,50	0,2	0,4	55,0	1	-	3	-	-	-	
na elektřinu	11	12,8	22	2,20	0,5	0,8	53,1	2	4	4	-	-	1	
na pevná paliva	4	4,7	10	2,50	0,3	0,4	68,5	-	2	2	-	-	-	
jiný n. komb. způsob	3	3,5	4	1,33	0,1	0,1	26,3	2	1	-	-	-	-	
nezjištěno	-	-	-	X	-	-	X	-	-	-	-	-	-	
celkem	86	100,0	229	2,69	4,9	7,5	57,1	8	31	33	9	4	1	
7. Koupelna (sprchový kout)														
v bytě	82	95,3	221	2,73	4,6	7,2	57,3	7	29	32	9	4	1	
mimo byt														
vlastní	2	2,3	4	2,00	0,1	0,1	30,0	-	2	-	-	-	-	
společná	-	-	-	X	-	-	X	-	-	-	-	-	-	
bez koupelny a sprch. koutu	2	2,3	4	2,00	0,2	0,2	75,0	1	-	1	-	-	-	
nezjištěno	-	-	-	X	-	-	X	-	-	-	-	-	-	
celkem	86	100,0	229	2,69	4,9	7,5	57,1	8	31	33	9	4	1	
8. Záchod														
splachovací v bytě	79	91,9	213	2,73	4,5	7,0	57,4	7	28	30	9	4	1	
splach. mimo byt														
vlastní	5	5,8	12	2,40	0,3	0,4	56,8	-	3	2	-	-	-	
společný	1	1,2	1	1,00	0,0	0,0	30,0	1	-	-	-	-	-	
splach. mimo dům	-	-	-	X	-	-	X	-	-	-	-	-	-	
bez splachování	1	1,2	3	3,00	0,1	0,1	60,0	-	-	1	-	-	-	
nezjištěno	-	-	-	X	-	-	X	-	-	-	-	-	-	
celkem	86	100,0	229	2,69	4,9	7,5	57,1	8	31	33	9	4	1	
Z počtu bytů:														
koupelna i záchod v bytě	79	91,9	213	2,73	4,5	7,0	57,4	7	28	30	9	4	1	
jen záchod v bytě	-	-	-	X	-	-	X	-	-	-	-	-	-	
jen koupelna v bytě	3	3,5	8	2,67	0,2	0,3	54,7	-	1	2	-	-	-	
Byty I. kategorie	76	88,4	208	2,77	4,3	6,7	57,2	5	28	29	9	4	1	
Byty II. kategorie	8	9,3	17	2,13	0,4	0,6	51,6	2	3	3	-	-	-	

8. Domovní fond úhrnem

Tab. č. 357 Trvale obydlené byty podle velikosti bytu,
podle polohy a technického vybavení bytu a podle druhu domu
a právního důvodu užívání bytu

Litomyšl

Poloha, technické vybavení bytu	Počet bytů		Počet obytných místností 8 m ² a více podl. pl.		Plocha bytů v tis. m ²		Průměrná obytná plocha na 1 byt v m ²	Byty podle počtu obytných místností						
	celkem	%	celkem	průměr na 1 byt	obytná	celková		1 obytn. místnost	2 pokoje	3 pokoje	4 pokoje	5+ pokojů	nezjištěno	
1. Poloha bytu podle podlaží														
přízemí	992	26,8	2576	2,60	48,5	77,1	48,9	133	342	354	116	45	2	
přízemí a 1. poschodí	813	22,0	3368	4,14	65,1	101,9	80,1	17	59	162	262	313	-	
1. poschodí	846	22,9	2130	2,53	39,3	60,7	46,6	96	314	349	67	17	3	
2. poschodí	408	11,0	978	2,40	17,7	27,4	43,5	63	148	177	13	6	1	
3. poschodí	286	7,7	702	2,45	11,8	18,0	41,3	46	86	133	20	1	-	
4. poschodí	149	4,0	340	2,28	5,9	9,1	39,5	34	42	70	3	-	-	
5. - 7. poschodí	162	4,4	354	2,19	6,2	9,9	38,6	41	57	57	7	-	-	
8. - 11. poschodí	19	0,5	45	2,37	0,8	1,2	41,7	4	5	9	1	-	-	
12. a vyšší poschodí	-	-	-	X	-	-	X	-	-	-	-	-	-	
suterén, sklep	12	0,3	24	2,00	0,4	0,7	36,4	3	6	3	-	-	-	
nezjištěno	10	0,3	12	3,00	0,3	0,4	68,8	-	-	4	-	-	6	
celkem	3697	100,0	10529	2,86	196,0	306,4	53,2	437	1059	1318	489	382	12	
2. Plyn														
zaveden	2634	71,2	8116	3,08	150,1	232,4	57,0	162	696	1013	421	339	3	
bez plynu	1045	28,3	2386	2,29	45,4	73,1	43,5	274	360	301	66	43	1	
nezjištěno	18	0,5	27	2,70	0,5	0,8	53,6	1	3	4	2	-	8	
celkem	3697	100,0	10529	2,86	196,0	306,4	53,2	437	1059	1318	489	382	12	
3. Vodovod														
v bytě	3681	99,6	10516	2,86	195,8	306,0	53,3	430	1059	1316	489	382	5	
mimo byt	3	0,1	5	1,67	0,1	0,2	34,3	2	-	1	-	-	-	
bez vodovodu	5	0,1	7	1,40	0,1	0,2	20,8	4	-	1	-	-	-	
nezjištěno	8	0,2	1	1,00	0,0	0,0	20,0	1	-	-	-	-	7	
celkem	3697	100,0	10529	2,86	196,0	306,4	53,2	437	1059	1318	489	382	12	
z toho:														
voda a plyn v bytě	2631	71,2	8111	3,09	150,0	232,2	57,1	160	696	1012	421	339	3	
4. Kanalizace														
přípoj na kanaliz. síť	3250	87,9	9145	2,82	168,4	261,5	52,0	402	946	1163	417	313	9	
domácí čistička odp. vod	16	0,4	58	3,63	1,1	1,7	67,3	1	1	8	1	5	-	
žumpa, jímka	417	11,3	1296	3,12	26,0	42,3	62,5	32	110	139	71	64	1	
bez kanalizace a jímky	2	0,1	2	1,00	0,0	0,1	23,0	2	-	-	-	-	-	
nezjištěno	12	0,3	28	2,80	0,5	0,8	49,6	-	2	8	-	-	2	
celkem	3697	100,0	10529	2,86	196,0	306,4	53,2	437	1059	1318	489	382	12	
5. Teplá voda														
zdroj mimo budovu	489	13,2	1050	2,15	18,9	29,8	38,6	137	162	171	19	-	-	
el. bojler, průtok. ohřívač	1020	27,6	2897	2,84	57,1	91,0	56,0	111	328	320	158	102	1	
plynový bojler, průtok. ohřívač	1726	46,7	5394	3,13	97,9	150,8	56,8	81	445	706	257	235	2	
jiný nebo kombin. zdroj	351	9,5	987	2,82	18,1	28,2	51,8	70	85	101	50	44	1	
bez teplé vody	100	2,7	190	1,92	3,9	6,3	39,4	38	38	17	5	1	1	
nezjištěno	11	0,3	11	2,75	0,2	0,3	44,3	-	1	3	-	-	7	
celkem	3697	100,0	10529	2,86	196,0	306,4	53,2	437	1059	1318	489	382	12	

8. Domovní fond úhrnem

Tab. č. 357 Trvale obydlené byty podle velikosti bytu,
podle polohy a technického vybavení bytu a podle druhu domu
a právního důvodu užívání bytu

Litomyšl

Poloha, technické vybavení bytu	Počet bytů		Počet obytných místností 8 m ² a více podl. pl.		Plocha bytů v tis. m ²		Průměrná obytná plocha na 1 byt v m ²	Byty podle počtu obytných místností						
	celkem	%	celkem	průměr na 1 byt	obytná	celková		1 obytn. místnost	2 pokoje	3 pokoje	4 pokoje	5+ pokojů	nezjištěno	
6. Převládající způsob vytápění														
ústřední topení celkem	2124	57,5	6514	3,07	123,5	193,2	58,2	281	485	647	371	339	1	
kotelna mimo dům	586	15,9	1261	2,15	22,4	35,8	38,2	150	216	201	19	-	-	
kotelna v domě	1538	41,6	5253	3,42	101,1	157,4	65,8	131	269	446	352	339	1	
z toho:														
na pevná paliva	187	5,1	608	3,25	12,0	18,9	64,4	8	47	59	45	28	-	
etážové topení celkem	945	25,6	2603	2,76	45,4	69,2	48,1	46	271	521	80	25	2	
z toho:														
na plyn	884	23,9	2444	2,77	42,3	64,3	47,9	40	251	495	75	22	1	
na elektřinu	10	0,3	26	2,60	0,5	0,8	46,4	2	1	6	1	-	-	
na pevná paliva	51	1,4	133	2,66	2,6	4,2	52,7	4	19	20	4	3	1	
kamna celkem	508	13,7	1158	2,29	21,9	35,5	43,3	80	257	127	30	12	2	
z toho:														
na plyn	290	7,8	662	2,28	11,6	18,8	39,9	33	164	77	11	5	-	
na elektřinu	118	3,2	289	2,47	6,1	9,8	52,5	20	48	31	12	6	1	
na pevná paliva	100	2,7	207	2,09	4,2	6,9	42,2	27	45	19	7	1	1	
jiný n. komb. způsob	107	2,9	240	2,24	4,9	8,0	46,1	29	44	20	8	6	-	
nezjištěno	13	0,4	14	2,33	0,3	0,4	48,8	1	2	3	-	-	7	
celkem	3697	100,0	10529	2,86	196,0	306,4	53,2	437	1059	1318	489	382	12	
7. Koupelna (sprchový kout)														
v bytě	3595	97,2	10344	2,88	192,4	300,6	53,6	402	1022	1306	483	379	3	
mimo byt														
vlastní	22	0,6	54	2,45	1,1	1,7	47,8	4	10	4	3	1	-	
společná	21	0,6	46	2,19	0,8	1,3	38,6	7	8	3	1	2	-	
bez koupelny a sprch. koutu	46	1,2	75	1,67	1,6	2,5	34,7	21	19	4	1	-	1	
nezjištěno	13	0,4	10	2,00	0,2	0,3	38,4	3	-	1	1	-	8	
celkem	3697	100,0	10529	2,86	196,0	306,4	53,2	437	1059	1318	489	382	12	
8. Záchod														
splachovací v bytě	3542	95,8	10223	2,89	189,7	296,2	53,6	389	1001	1293	480	376	3	
splach. mimo byt														
vlastní	49	1,3	116	2,37	2,4	3,7	48,9	10	21	12	3	3	-	
společný	24	0,6	51	2,22	0,9	1,3	37,3	8	7	5	1	2	1	
splach. mimo dům	2	0,1	6	3,00	0,1	0,2	64,0	-	1	-	1	-	-	
bez splachování	64	1,7	114	1,78	2,5	4,2	38,8	26	28	8	2	-	-	
nezjištěno	16	0,4	19	2,38	0,4	0,7	56,0	4	1	-	2	1	8	
celkem	3697	100,0	10529	2,86	196,0	306,4	53,2	437	1059	1318	489	382	12	
Z počtu bytů:														
koupelna i záchod v bytě	3528	95,4	10193	2,89	189,2	295,3	53,7	385	995	1291	478	376	3	
jen záchod v bytě	14	0,4	30	2,14	0,6	0,9	39,8	4	6	2	2	-	-	
jen koupelna v bytě	67	1,8	151	2,25	3,3	5,3	48,6	17	27	15	5	3	-	
Byty I. kategorie	3381	91,5	9827	2,91	181,7	283,3	53,8	363	936	1246	464	369	3	
Byty II. kategorie	213	5,8	529	2,48	10,8	17,4	50,8	36	83	61	22	11	-	

1. Rodinné domy

Tab. č. 358 Trvale obydlené byty podle počtu cenзовých domácností a bydlících osob, podle úrovnových ukazatelů bydlení a podle druhu domu a právního důvodu užívání bytu

Litomyšl

Úrovnové ukazatele bydlení	Byty s 1 cenзовou domácností								Byty se 2 a více cenзовými domácnostmi						
	v tom s počtem bydlících osob							celkem	v tom s počtem bydlících osob						celkem
	1	2	3	4	5	6	7+		2	3	4	5	6	7+	
1. Byty s počtem obytl. místností 4 m2 a více podl. pl. celkem	329	404	305	397	115	19	5	1574	13	36	57	58	40	26	230
1 místnost	46	18	9	3	1	1	-	78	3	-	2	-	-	2	7
2	109	96	48	27	10	2	1	293	2	4	6	6	3	1	22
3	99	141	92	103	20	2	1	458	5	11	11	12	4	5	48
4	41	91	84	122	29	3	1	371	1	10	20	14	13	5	63
5	24	44	52	86	31	6	2	245	1	6	13	18	8	6	52
6	3	9	15	45	16	2	-	90	1	2	4	3	8	4	22
7	3	2	3	8	8	-	-	24	-	3	1	3	2	2	11
8 a více	1	1	1	2	-	3	-	8	-	-	-	2	2	1	5
nezjištěno	3	2	1	1	-	-	-	7	-	-	-	-	-	-	-
2. Byty s počtem obytl. místností 8 m2 a více podl. pl. celkem	329	404	305	397	115	19	5	1574	13	36	57	58	40	26	230
1 místnost	53	23	15	8	1	2	1	103	3	-	4	-	-	2	9
2	117	114	55	37	12	2	-	337	2	5	9	7	4	1	28
3	93	142	99	120	24	2	2	482	5	12	10	14	6	7	54
4	38	79	78	118	32	4	-	349	2	9	18	15	12	6	62
5	19	34	47	77	30	6	2	215	1	6	12	16	10	6	51
6	4	7	9	32	13	1	-	66	-	2	4	1	5	2	14
7	1	2	1	2	3	-	-	9	-	2	-	4	1	2	9
8 a více	1	1	-	2	-	2	-	6	-	-	-	1	2	-	3
nezjištěno	3	2	1	1	-	-	-	7	-	-	-	-	-	-	-
3. Obytná plocha na osobu v m2 celkem	329	404	305	397	115	19	5	1574	13	36	57	58	40	26	230
- 9,9	-	2	13	24	13	2	2	56	-	-	8	10	8	15	41
10,0 - 14,9	3	27	48	96	38	9	1	222	2	4	13	24	15	5	63
15,0 - 19,9	14	55	71	113	43	4	2	302	1	9	18	14	11	5	58
20,0 - 24,9	21	69	69	93	12	2	-	266	3	9	10	6	3	-	31
25,0 - 29,9	26	82	59	35	6	1	-	209	1	7	5	3	1	1	18
30,0 a více	262	167	44	35	3	1	-	512	6	7	3	1	2	-	19
nezjištěno	3	2	1	1	-	-	-	7	-	-	-	-	-	-	-
4. Počet osob na 1 obytnou místnost 8 m2 a více podl. pl. celkem	329	404	305	397	115	19	5	1574	13	36	57	58	40	26	230
- 0,49	156	44	1	1	-	-	-	202	1	2	-	-	-	-	3
0,50	117	79	9	1	-	-	-	206	2	2	-	-	-	-	4
0,51 - 0,74	-	142	47	34	3	-	-	226	5	6	4	5	1	-	21
0,75 - 0,99	-	-	78	77	13	2	-	170	-	9	12	1	2	-	24
1,00	53	114	99	118	30	1	-	415	2	12	18	16	5	2	55
1,01 - 1,49	-	-	-	120	32	6	2	160	-	-	10	15	10	6	41
1,50	-	-	55	-	-	4	-	59	-	5	-	-	12	-	17
1,51 - 1,99	-	-	-	-	24	-	-	24	-	-	-	14	-	6	20
2,00	-	23	-	37	-	2	-	62	3	-	9	-	6	-	18
2,01+	-	-	15	8	13	4	3	43	-	-	4	7	4	12	27
nezjištěno	3	2	1	1	-	-	-	7	-	-	-	-	-	-	-

2. Bytové domy - byty v osobním vlastnictví

Tab. č. 358 Trvale obydlené byty podle počtu cenзовých domácností a bydlících osob, podle úrovnových ukazatelů bydlení a podle druhu domu a právního důvodu užívání bytu

Litomyšl

Úrovnové ukazatele bydlení	Byty s 1 cenovou domácností								Byty se 2 a více cenovými domácnostmi						
	v tom s počtem bydlících osob							celkem	v tom s počtem bydlících osob						celkem
	1	2	3	4	5	6	7+		2	3	4	5	6	7+	
1. Byty s počtem obyt. místností 4 m2 a více podl. pl. celkem	169	272	147	114	18	2	1	723	6	17	24	6	5	2	60
1 místnost	36	11	7	4	-	-	-	58	-	1	1	-	-	-	2
2	85	116	49	46	5	1	1	303	4	8	9	3	1	-	25
3	44	135	79	58	11	1	-	328	1	6	13	1	3	1	25
4	3	10	11	6	2	-	-	32	1	2	1	2	1	1	8
5	1	-	-	-	-	-	-	1	-	-	-	-	-	-	-
6	-	-	1	-	-	-	-	1	-	-	-	-	-	-	-
7	-	-	-	-	-	-	-	-	-	-	-	-	-	-	-
8 a více nezjištěno	-	-	-	-	-	-	-	-	-	-	-	-	-	-	-
2. Byty s počtem obyt. místností 8 m2 a více podl. pl. celkem	169	272	147	114	18	2	1	723	6	17	24	6	5	2	60
1 místnost	36	11	8	4	-	-	-	59	-	1	1	-	-	-	2
2	86	117	51	47	6	1	1	309	4	8	9	3	1	-	25
3	44	134	78	58	10	1	-	325	1	6	13	1	3	1	25
4	2	10	10	5	2	-	-	29	1	2	1	2	1	1	8
5	1	-	-	-	-	-	-	1	-	-	-	-	-	-	-
6	-	-	-	-	-	-	-	-	-	-	-	-	-	-	-
7	-	-	-	-	-	-	-	-	-	-	-	-	-	-	-
8 a více nezjištěno	-	-	-	-	-	-	-	-	-	-	-	-	-	-	-
3. Obytná plocha na osobu v m2 celkem	169	272	147	114	18	2	1	723	6	17	24	6	5	2	60
- 9,9	-	8	15	46	13	2	1	85	-	2	9	4	5	2	22
10,0 - 14,9	-	22	68	62	4	-	-	156	-	9	14	1	-	-	24
15,0 - 19,9	24	90	51	6	1	-	-	172	3	5	1	1	-	-	10
20,0 - 24,9	8	118	8	-	-	-	-	134	2	1	-	-	-	-	3
25,0 - 29,9	19	22	3	-	-	-	-	44	-	-	-	-	-	-	-
30,0 a více nezjištěno	118	12	2	-	-	-	-	132	1	-	-	-	-	-	1
4. Počet osob na 1 obytnou místnost 8 m2 a více podl. pl. celkem	169	272	147	114	18	2	1	723	6	17	24	6	5	2	60
- 0,49	47	-	-	-	-	-	-	47	-	-	-	-	-	-	-
0,50	86	10	-	-	-	-	-	96	1	-	-	-	-	-	1
0,51 - 0,74	-	134	-	-	-	-	-	134	1	-	-	-	-	-	1
0,75 - 0,99	-	-	10	-	-	-	-	10	-	2	-	-	-	-	2
1,00	36	117	78	5	-	-	-	236	4	6	1	-	-	-	11
1,01 - 1,49	-	-	-	58	2	-	-	60	-	-	13	2	-	-	15
1,50	-	-	51	-	-	-	-	51	-	8	-	-	1	-	9
1,51 - 1,99	-	-	-	-	10	-	-	10	-	-	-	1	-	1	2
2,00	-	11	-	47	-	1	-	59	-	-	9	-	3	-	12
2,01+ nezjištěno	-	-	8	4	6	1	1	20	-	1	1	3	1	1	7

3. Bytové domy - byty nájemní

Tab. č. 358 Trvale obydlené byty podle počtu cenzových domácností a bydlících osob, podle úrovněvých ukazatelů bydlení a podle druhu domu a právního důvodu užívání bytu

Litomyšl

Úrovněvých ukazatele bydlení	Byty s 1 cenzovou domácností								Byty se 2 a více cenzovými domácnostmi						
	v tom s počtem bydlících osob							celkem	v tom s počtem bydlících osob						celkem
	1	2	3	4	5	6	7+		2	3	4	5	6	7+	
1. Byty s počtem obytl. místností 4 m2 a více podl. pl. celkem	208	116	98	87	10	-	1	520	9	8	6	7	3	1	34
1 místnost	124	29	21	10	1	-	-	185	4	1	2	-	-	-	7
2	64	61	42	39	1	-	1	208	3	5	1	3	-	-	12
3	15	24	32	32	7	-	-	110	-	2	3	4	1	1	11
4	1	2	-	4	1	-	-	8	1	-	-	-	1	-	2
5	2	-	3	1	-	-	-	6	-	-	-	-	1	-	1
6	-	-	-	1	-	-	-	1	-	-	-	-	-	-	-
7	-	-	-	-	-	-	-	-	-	-	-	-	-	-	-
8 a více nezjištěno	2	-	-	-	-	-	-	2	1	-	-	-	-	-	1
2. Byty s počtem obytl. místností 8 m2 a více podl. pl. celkem	208	116	98	87	10	-	1	520	9	8	6	7	3	1	34
1 místnost	129	30	26	11	1	-	-	197	4	1	2	-	-	-	7
2	62	62	39	44	1	-	1	209	4	5	1	3	-	-	13
3	13	23	31	27	8	-	-	102	-	2	3	4	1	1	11
4	1	1	-	4	-	-	-	6	-	-	-	-	2	-	2
5	1	-	2	1	-	-	-	4	-	-	-	-	-	-	-
6	-	-	-	-	-	-	-	-	-	-	-	-	-	-	-
7	-	-	-	-	-	-	-	-	-	-	-	-	-	-	-
8 a více nezjištěno	2	-	-	-	-	-	-	2	1	-	-	-	-	-	1
3. Obytná plocha na osobu v m2 celkem	208	116	98	87	10	-	1	520	9	8	6	7	3	1	34
- 9,9	-	14	17	30	2	-	1	64	1	1	3	4	1	1	11
10,0 - 14,9	1	18	42	47	8	-	-	116	3	6	3	3	2	-	17
15,0 - 19,9	70	37	31	8	-	-	-	146	-	1	-	-	-	-	1
20,0 - 24,9	45	26	4	1	-	-	-	76	2	-	-	-	-	-	2
25,0 - 29,9	12	17	3	1	-	-	-	33	1	-	-	-	-	-	1
30,0 a více nezjištěno	78	4	1	-	-	-	-	83	1	-	-	-	-	-	1
2	2	-	-	-	-	-	-	2	1	-	-	-	-	-	1
4. Počet osob na 1 obytnou místnost 8 m2 a více podl. pl. celkem	208	116	98	87	10	-	1	520	9	8	6	7	3	1	34
- 0,49	15	-	-	-	-	-	-	15	-	-	-	-	-	-	-
0,50	62	1	-	-	-	-	-	63	-	-	-	-	-	-	-
0,51 - 0,74	-	23	2	-	-	-	-	25	-	-	-	-	-	-	-
0,75 - 0,99	-	-	-	1	-	-	-	1	-	-	-	-	-	-	-
1,00	129	62	31	4	-	-	-	226	4	2	-	-	-	-	6
1,01 - 1,49	-	-	-	27	-	-	-	27	-	-	3	-	-	-	3
1,50	-	-	39	-	-	-	-	39	-	5	-	-	2	-	7
1,51 - 1,99	-	-	-	-	8	-	-	8	-	-	-	4	-	-	4
2,00	-	30	-	44	-	-	-	74	4	-	1	-	1	-	6
2,01+	-	-	26	11	2	-	1	40	-	1	2	3	-	1	7
nezjištěno	2	-	-	-	-	-	-	2	1	-	-	-	-	-	1

4. Bytové domy - byty družstevní

Tab. č. 358 Trvale obydlené byty podle počtu cenzových domácností a bydlících osob, podle úrovnových ukazatelů bydlení a podle druhu domu a právního důvodu užívání bytu

Litomyšl

Úrovnové ukazatele bydlení	Byty s 1 cenzovou domácností								Byty se 2 a více cenzovými domácnostmi							
	v tom s počtem bydlících osob								celkem	v tom s počtem bydlících osob						celkem
	1	2	3	4	5	6	7+	2		3	4	5	6	7+		
1. Byty s počtem obytl. místností	57	80	71	118	19	1	1	347	3	9	10	3	2	-	27	
4 m2 a více podl. pl. celkem	19	12	2	-	-	-	-	33	2	-	-	-	-	-	2	
1 místnost	15	16	16	20	3	-	-	70	-	1	1	-	-	-	2	
2	23	49	49	89	15	1	-	226	1	7	9	3	2	-	22	
3	-	3	4	9	1	-	1	18	-	-	-	-	-	-	-	
4	-	-	-	-	-	-	-	-	-	1	-	-	-	-	1	
5	-	-	-	-	-	-	-	-	-	-	-	-	-	-	-	
6	-	-	-	-	-	-	-	-	-	-	-	-	-	-	-	
7	-	-	-	-	-	-	-	-	-	-	-	-	-	-	-	
8 a více	-	-	-	-	-	-	-	-	-	-	-	-	-	-	-	
nezjištěno	-	-	-	-	-	-	-	-	-	-	-	-	-	-	-	
2. Byty s počtem obytl. místností	57	80	71	118	19	1	1	347	3	9	10	3	2	-	27	
8 m2 a více podl. pl. celkem	19	12	2	-	-	-	-	33	2	-	-	-	-	-	2	
1 místnost	15	16	16	20	3	-	-	70	-	1	1	-	-	-	2	
2	23	50	49	90	15	1	-	228	1	7	9	3	2	-	22	
3	-	2	4	8	1	-	1	16	-	1	-	-	-	-	1	
4	-	-	-	-	-	-	-	-	-	-	-	-	-	-	-	
5	-	-	-	-	-	-	-	-	-	-	-	-	-	-	-	
6	-	-	-	-	-	-	-	-	-	-	-	-	-	-	-	
7	-	-	-	-	-	-	-	-	-	-	-	-	-	-	-	
8 a více	-	-	-	-	-	-	-	-	-	-	-	-	-	-	-	
nezjištěno	-	-	-	-	-	-	-	-	-	-	-	-	-	-	-	
3. Obytná plocha na osobu	57	80	71	118	19	1	1	347	3	9	10	3	2	-	27	
v m2 celkem	-	10	3	6	13	1	1	34	2	1	1	3	2	-	9	
- 9,9	-	3	28	97	6	-	-	134	-	2	8	-	-	-	10	
10,0 - 14,9	17	9	30	15	-	-	-	71	-	5	1	-	-	-	6	
15,0 - 19,9	2	46	8	-	-	-	-	56	1	1	-	-	-	-	2	
20,0 - 24,9	4	7	2	-	-	-	-	13	-	-	-	-	-	-	-	
25,0 - 29,9	34	5	-	-	-	-	-	39	-	-	-	-	-	-	-	
30,0 a více	-	-	-	-	-	-	-	-	-	-	-	-	-	-	-	
nezjištěno	-	-	-	-	-	-	-	-	-	-	-	-	-	-	-	
4. Počet osob na 1 obytnou	57	80	71	118	19	1	1	347	3	9	10	3	2	-	27	
místnost 8 m2 a více podl. pl.	23	-	-	-	-	-	-	23	-	-	-	-	-	-	-	
celkem	15	2	-	-	-	-	-	17	-	-	-	-	-	-	-	
- 0,49	-	50	-	-	-	-	-	50	1	-	-	-	-	-	1	
0,50	-	-	4	-	-	-	-	4	-	1	-	-	-	-	1	
0,51 - 0,74	19	16	49	8	-	-	-	92	-	7	-	-	-	-	7	
0,75 - 0,99	-	-	-	90	1	-	-	91	-	-	9	-	-	-	9	
1,00	-	-	16	-	-	-	-	16	-	1	-	-	-	-	1	
1,01 - 1,49	-	-	-	-	15	-	1	16	-	-	-	3	-	-	3	
1,50	-	12	-	20	-	1	-	33	2	-	1	-	2	-	5	
1,51 - 1,99	-	-	2	-	3	-	-	5	-	-	-	-	-	-	-	
2,00	-	-	-	-	-	-	-	-	-	-	-	-	-	-	-	
2,01+	-	-	-	-	-	-	-	-	-	-	-	-	-	-	-	
nezjištěno	-	-	-	-	-	-	-	-	-	-	-	-	-	-	-	

5. Bytové domy - byty členů družstva založeného
v průběhu privatizace

Tab. č. 358 Trvale obydlené byty podle počtu cenзовých
domácností a bydlících osob, podle úrovnových ukazatelů bydlení
a podle druhu domu a právního důvodu užívání bytu

Litomyšl

Úrovnové ukazatele bydlení	Byty s 1 cenзовou domácností								Byty se 2 a více cenзовými domácnostmi						
	v tom s počtem bydlících osob							celkem	v tom s počtem bydlících osob						celkem
	1	2	3	4	5	6	7+		2	3	4	5	6	7+	
1. Byty s počtem obytl. místností	-	-	-	-	-	-	-	-	-	-	-	-	-	-	-
4 m2 a více podl. pl. celkem	-	-	-	-	-	-	-	-	-	-	-	-	-	-	-
1 místnost	-	-	-	-	-	-	-	-	-	-	-	-	-	-	-
2	-	-	-	-	-	-	-	-	-	-	-	-	-	-	-
3	-	-	-	-	-	-	-	-	-	-	-	-	-	-	-
4	-	-	-	-	-	-	-	-	-	-	-	-	-	-	-
5	-	-	-	-	-	-	-	-	-	-	-	-	-	-	-
6	-	-	-	-	-	-	-	-	-	-	-	-	-	-	-
7	-	-	-	-	-	-	-	-	-	-	-	-	-	-	-
8 a více	-	-	-	-	-	-	-	-	-	-	-	-	-	-	-
nezjištěno	-	-	-	-	-	-	-	-	-	-	-	-	-	-	-
2. Byty s počtem obytl. místností	-	-	-	-	-	-	-	-	-	-	-	-	-	-	-
8 m2 a více podl. pl. celkem	-	-	-	-	-	-	-	-	-	-	-	-	-	-	-
1 místnost	-	-	-	-	-	-	-	-	-	-	-	-	-	-	-
2	-	-	-	-	-	-	-	-	-	-	-	-	-	-	-
3	-	-	-	-	-	-	-	-	-	-	-	-	-	-	-
4	-	-	-	-	-	-	-	-	-	-	-	-	-	-	-
5	-	-	-	-	-	-	-	-	-	-	-	-	-	-	-
6	-	-	-	-	-	-	-	-	-	-	-	-	-	-	-
7	-	-	-	-	-	-	-	-	-	-	-	-	-	-	-
8 a více	-	-	-	-	-	-	-	-	-	-	-	-	-	-	-
nezjištěno	-	-	-	-	-	-	-	-	-	-	-	-	-	-	-
3. Obytná plocha na osobu	-	-	-	-	-	-	-	-	-	-	-	-	-	-	-
v m2 celkem	-	-	-	-	-	-	-	-	-	-	-	-	-	-	-
- 9,9	-	-	-	-	-	-	-	-	-	-	-	-	-	-	-
10,0 - 14,9	-	-	-	-	-	-	-	-	-	-	-	-	-	-	-
15,0 - 19,9	-	-	-	-	-	-	-	-	-	-	-	-	-	-	-
20,0 - 24,9	-	-	-	-	-	-	-	-	-	-	-	-	-	-	-
25,0 - 29,9	-	-	-	-	-	-	-	-	-	-	-	-	-	-	-
30,0 a více	-	-	-	-	-	-	-	-	-	-	-	-	-	-	-
nezjištěno	-	-	-	-	-	-	-	-	-	-	-	-	-	-	-
4. Počet osob na 1 obytnou	-	-	-	-	-	-	-	-	-	-	-	-	-	-	-
místnost 8 m2 a více podl. pl.	-	-	-	-	-	-	-	-	-	-	-	-	-	-	-
celkem	-	-	-	-	-	-	-	-	-	-	-	-	-	-	-
- 0,49	-	-	-	-	-	-	-	-	-	-	-	-	-	-	-
0,50	-	-	-	-	-	-	-	-	-	-	-	-	-	-	-
0,51 - 0,74	-	-	-	-	-	-	-	-	-	-	-	-	-	-	-
0,75 - 0,99	-	-	-	-	-	-	-	-	-	-	-	-	-	-	-
1,00	-	-	-	-	-	-	-	-	-	-	-	-	-	-	-
1,01 - 1,49	-	-	-	-	-	-	-	-	-	-	-	-	-	-	-
1,50	-	-	-	-	-	-	-	-	-	-	-	-	-	-	-
1,51 - 1,99	-	-	-	-	-	-	-	-	-	-	-	-	-	-	-
2,00	-	-	-	-	-	-	-	-	-	-	-	-	-	-	-
2,01+	-	-	-	-	-	-	-	-	-	-	-	-	-	-	-
nezjištěno	-	-	-	-	-	-	-	-	-	-	-	-	-	-	-

6. Bytové domy - byty ostatní

Tab. č. 358 Trvale obydlené byty podle počtu cenzových domácností a bydlících osob, podle úrovněvých ukazatelů bydlení a podle druhu domu a právního důvodu užívání bytu

Litomyšl

Úrovněvých ukazatele bydlení	Byty s 1 cenzovou domácností								Byty se 2 a více cenzovými domácnostmi							
	v tom s počtem bydlících osob								celkem	v tom s počtem bydlících osob						celkem
	1	2	3	4	5	6	7+	2		3	4	5	6	7+		
1. Byty s počtem obyt. místností	45	23	15	6	1	1	-	91	2	1	1	1	-	-	5	
4 m2 a více podl. pl. celkem	14	2	-	-	-	-	-	16	-	-	1	-	-	-	1	
1 místnost	14	11	8	1	-	-	-	34	-	-	-	-	-	-	-	
2	15	7	6	4	1	1	-	34	1	1	-	1	-	-	3	
3	2	2	1	1	-	-	-	6	-	-	-	-	-	-	-	
4	-	1	-	-	-	-	-	1	-	-	-	-	-	-	-	
5	-	-	-	-	-	-	-	-	-	-	-	-	-	-	-	
6	-	-	-	-	-	-	-	-	-	-	-	-	-	-	-	
7	-	-	-	-	-	-	-	-	-	-	-	-	-	-	-	
8 a více	-	-	-	-	-	-	-	-	-	-	-	-	-	-	-	
nezjištěno	-	-	-	-	-	-	-	-	1	-	-	-	-	-	1	
2. Byty s počtem obyt. místností	45	23	15	6	1	1	-	91	2	1	1	1	-	-	5	
8 m2 a více podl. pl. celkem	14	2	-	-	-	-	-	16	-	-	1	-	-	-	1	
1 místnost	15	11	8	1	-	-	-	35	-	-	-	-	-	-	-	
2	14	7	6	4	1	1	-	33	1	1	-	1	-	-	3	
3	2	3	1	1	-	-	-	7	-	-	-	-	-	-	-	
4	-	-	-	-	-	-	-	-	-	-	-	-	-	-	-	
5	-	-	-	-	-	-	-	-	-	-	-	-	-	-	-	
6	-	-	-	-	-	-	-	-	-	-	-	-	-	-	-	
7	-	-	-	-	-	-	-	-	-	-	-	-	-	-	-	
8 a více	-	-	-	-	-	-	-	-	-	-	-	-	-	-	-	
nezjištěno	-	-	-	-	-	-	-	-	1	-	-	-	-	-	1	
3. Obytná plocha na osobu	45	23	15	6	1	1	-	91	2	1	1	1	-	-	5	
v m2 celkem	-	1	-	1	-	1	-	3	-	-	1	-	-	-	1	
- 9,9	1	1	7	3	1	-	-	13	-	-	-	-	-	-	-	
10,0 - 14,9	6	8	3	1	-	-	-	18	-	1	-	1	-	-	2	
15,0 - 19,9	4	5	4	1	-	-	-	14	-	-	-	-	-	-	-	
20,0 - 24,9	4	3	1	-	-	-	-	8	1	-	-	-	-	-	1	
25,0 - 29,9	30	5	-	-	-	-	-	35	-	-	-	-	-	-	-	
30,0 a více	-	-	-	-	-	-	-	-	1	-	-	-	-	-	1	
nezjištěno	-	-	-	-	-	-	-	-	-	-	-	-	-	-	-	
4. Počet osob na 1 obytnou	45	23	15	6	1	1	-	91	2	1	1	1	-	-	5	
místnost 8 m2 a více podl. pl.	16	-	-	-	-	-	-	16	-	-	-	-	-	-	-	
celkem	15	3	-	-	-	-	-	18	-	-	-	-	-	-	-	
- 0,49	-	7	-	-	-	-	-	7	1	-	-	-	-	-	1	
0,50	-	-	1	-	-	-	-	1	-	-	-	-	-	-	-	
0,51 - 0,74	14	11	6	1	-	-	-	32	-	1	-	-	-	-	1	
0,75 - 0,99	-	-	-	4	-	-	-	4	-	-	-	-	-	-	-	
1,00	-	-	8	-	-	-	-	8	-	-	-	-	-	-	-	
1,01 - 1,49	-	-	-	1	-	1	-	1	-	-	-	1	-	-	1	
1,50	-	2	-	1	-	1	-	4	-	-	-	-	-	-	-	
1,51 - 1,99	-	-	-	-	-	-	-	-	-	-	1	-	-	-	-	
2,00	-	-	-	-	-	-	-	-	-	-	1	-	-	-	1	
2,01+	-	-	-	-	-	-	-	-	1	-	-	-	-	-	1	
nezjištěno	-	-	-	-	-	-	-	-	-	-	-	-	-	-	-	

7. Ostatní budovy

Tab. č. 358 Trvale obydlené byty podle počtu cenzových domácností a bydlících osob, podle úrovněvých ukazatelů bydlení a podle druhu domu a právního důvodu užívání bytu

Litomyšl

Úrovněvých ukazatele bydlení	Byty s 1 cenzovou domácností								Byty se 2 a více cenzovými domácnostmi						
	v tom s počtem bydlících osob							celkem	v tom s počtem bydlících osob						celkem
	1	2	3	4	5	6	7+		2	3	4	5	6	7+	
1. Byty s počtem obytl. místností	22	12	9	26	5	-	3	77	1	2	2	2	1	1	9
4 m2 a více podl. pl. celkem	3	1	-	-	-	-	-	4	-	-	1	-	-	-	1
1 místnost	10	3	2	10	3	-	-	28	-	2	-	1	-	-	3
2	7	6	6	10	1	-	-	30	1	-	1	1	1	1	5
3	-	2	1	5	1	-	1	10	-	-	-	-	-	-	-
4	-	-	-	1	-	-	-	1	-	-	-	-	-	-	-
5	1	-	-	-	-	-	-	1	-	-	-	-	-	-	-
6	-	-	-	-	-	-	1	1	-	-	-	-	-	-	-
7	-	-	-	-	-	-	1	1	-	-	-	-	-	-	-
8 a více	-	-	-	-	-	-	1	1	-	-	-	-	-	-	-
nezjištěno	1	-	-	-	-	-	-	1	-	-	-	-	-	-	-
2. Byty s počtem obytl. místností	22	12	9	26	5	-	3	77	1	2	2	2	1	1	9
8 m2 a více podl. pl. celkem	4	1	-	-	1	-	-	6	-	1	1	-	-	-	2
1 místnost	9	3	2	13	2	-	-	29	-	1	-	1	-	-	2
2	7	6	6	8	1	-	-	28	1	-	1	1	1	1	5
3	-	2	1	4	1	-	1	9	-	-	-	-	-	-	-
4	-	-	-	1	-	-	1	2	-	-	-	-	-	-	-
5	1	-	-	-	-	-	-	1	-	-	-	-	-	-	-
6	-	-	-	-	-	-	-	-	-	-	-	-	-	-	-
7	-	-	-	-	-	-	-	-	-	-	-	-	-	-	-
8 a více	-	-	-	-	-	-	1	1	-	-	-	-	-	-	-
nezjištěno	1	-	-	-	-	-	-	1	-	-	-	-	-	-	-
3. Obytná plocha na osobu	22	12	9	26	5	-	3	77	1	2	2	2	1	1	9
v m2 celkem	-	-	-	6	2	-	1	9	-	-	2	1	1	1	5
- 9,9	-	1	1	8	2	-	-	12	-	2	-	1	-	-	3
10,0 - 14,9	1	2	5	6	1	-	-	15	-	-	-	-	-	-	-
15,0 - 19,9	3	1	3	4	-	-	1	12	1	-	-	-	-	-	1
20,0 - 24,9	-	4	-	2	-	-	1	7	-	-	-	-	-	-	-
25,0 - 29,9	17	4	-	-	-	-	-	21	-	-	-	-	-	-	-
30,0 a více	1	-	-	-	-	-	-	1	-	-	-	-	-	-	-
nezjištěno	-	-	-	-	-	-	-	-	-	-	-	-	-	-	-
4. Počet osob na 1 obytnou	22	12	9	26	5	-	3	77	1	2	2	2	1	1	9
místnost 8 m2 a více podl. pl. celkem	8	-	-	-	-	-	-	8	-	-	-	-	-	-	-
- 0,49	9	2	-	-	-	-	-	11	-	-	-	-	-	-	-
0,50	-	6	-	-	-	-	-	6	1	-	-	-	-	-	1
0,51 - 0,74	-	-	1	1	-	-	1	3	-	-	-	-	-	-	-
0,75 - 0,99	4	3	6	4	-	-	-	17	-	-	-	-	-	-	-
1,00	-	-	-	8	1	-	1	10	-	-	1	-	-	-	1
1,01 - 1,49	-	-	2	-	-	-	-	2	-	1	-	-	-	-	1
1,50	-	-	-	-	1	-	-	1	-	-	-	1	-	-	1
1,51 - 1,99	-	1	-	13	-	-	1	15	-	-	-	-	1	-	1
2,00	-	-	-	-	3	-	-	3	-	1	1	1	-	1	4
2,01+	1	-	-	-	-	-	-	1	-	-	-	-	-	-	-
nezjištěno	-	-	-	-	-	-	-	-	-	-	-	-	-	-	-

8. Domovní fond úhrnem

Tab. č. 358 Trvale obydlené byty podle počtu cenzových domácností a bydlících osob, podle úrovnových ukazatelů bydlení a podle druhu domu a právního důvodu užívání bytu

Litomyšl

Úrovnové ukazatele bydlení	Byty s 1 cenzovou domácností								Byty se 2 a více cenzovými domácnostmi						
	v tom s počtem bydlících osob							celkem	v tom s počtem bydlících osob						celkem
	1	2	3	4	5	6	7+		2	3	4	5	6	7+	
1. Byty s počtem obytl. místností 4 m2 a více podl. pl. celkem	830	907	645	748	168	23	11	3332	34	73	100	77	51	30	365
1 místnost	242	73	39	17	2	1	-	374	9	2	7	-	-	2	20
2	297	303	165	143	22	3	3	936	9	20	17	13	4	1	64
3	203	362	264	296	55	5	1	1186	9	27	37	22	11	8	114
4	47	110	101	147	34	3	3	445	3	12	21	16	15	6	73
5	27	45	55	88	31	6	2	254	1	7	13	18	9	6	54
6	4	9	16	46	16	2	-	93	1	2	4	3	8	4	22
7	3	2	3	8	8	-	1	25	-	3	1	3	2	2	11
8 a více	1	1	1	2	-	3	1	9	-	-	-	2	2	1	5
nezjištěno	6	2	1	1	-	-	-	10	2	-	-	-	-	-	2
2. Byty s počtem obytl. místností 8 m2 a více podl. pl. celkem	830	907	645	748	168	23	11	3332	34	73	100	77	51	30	365
1 místnost	255	79	51	23	3	2	1	414	9	3	9	-	-	2	23
2	304	323	171	162	24	3	2	989	10	20	20	14	5	1	70
3	194	362	269	307	59	5	2	1198	9	28	36	24	13	10	120
4	43	97	94	140	36	4	2	416	3	12	19	17	15	7	73
5	21	34	49	79	30	6	3	222	1	6	12	16	10	6	51
6	5	7	9	32	13	1	-	67	-	2	4	1	5	2	14
7	1	2	1	2	3	-	-	9	-	2	-	4	1	2	9
8 a více	1	1	-	2	-	2	1	7	-	-	-	1	2	-	3
nezjištěno	6	2	1	1	-	-	-	10	2	-	-	-	-	-	2
3. Obytná plocha na osobu v m2 celkem	830	907	645	748	168	23	11	3332	34	73	100	77	51	30	365
- 9,9	-	35	48	113	43	6	6	251	3	4	24	22	17	19	89
10,0 - 14,9	5	72	194	313	59	9	1	653	5	23	38	29	17	5	117
15,0 - 19,9	132	201	191	149	45	4	2	724	4	21	20	16	11	5	77
20,0 - 24,9	83	265	96	99	12	2	1	558	9	11	10	6	3	-	39
25,0 - 29,9	65	135	68	38	6	1	1	314	3	7	5	3	1	1	20
30,0 a více	539	197	47	35	3	1	-	822	8	7	3	1	2	-	21
nezjištěno	6	2	1	1	-	-	-	10	2	-	-	-	-	-	2
4. Počet osob na 1 obytnou místnost 8 m2 a více podl. pl. celkem	830	907	645	748	168	23	11	3332	34	73	100	77	51	30	365
- 0,49	265	44	1	1	-	-	-	311	1	2	-	-	-	-	3
0,50	304	97	9	1	-	-	-	411	3	2	-	-	-	-	5
0,51 - 0,74	-	362	49	34	3	-	-	448	9	6	4	5	1	-	25
0,75 - 0,99	-	-	94	79	13	2	1	189	-	12	12	1	2	-	27
1,00	255	323	269	140	30	1	-	1018	10	28	19	16	5	2	80
1,01 - 1,49	-	-	-	307	36	6	3	352	-	-	36	17	10	6	69
1,50	-	-	171	-	-	4	-	175	-	20	-	-	15	-	35
1,51 - 1,99	-	-	-	-	59	-	1	60	-	-	-	24	-	7	31
2,00	-	79	-	162	-	5	1	247	9	-	20	-	13	-	42
2,01+	-	-	51	23	27	5	5	111	-	3	9	14	5	15	46
nezjištěno	6	2	1	1	-	-	-	10	2	-	-	-	-	-	2

Tab. č. 359 Trvale obydlené byty podle velikosti bytu, počtu obytných místností, počtu cenových domácností, bydlících osob a podle druhu domu a velikosti obytné plochy

Litomyšl

Druh domu, obytná plocha v m ²	Velikost bytu						Počet bytů celkem	Obytná plocha v m ²	Celk. počet obytných místností s podl. plochou		Počet	
	1 obytn. místnost	2 pokoje	3 pokoje	4 pokoje	5+ pokojů	nezjištěno			4 m ² a více	8 m ² a více	cenových domácností	bydlících osob
1. Rodinné domy celkem												
- 9,9	2	-	-	-	-	-	2	18	4	2	2	10
10,0 - 14,9	5	-	-	-	-	-	5	60	8	5	6	11
15,0 - 19,9	19	1	-	-	-	-	20	340	23	21	20	31
20,0 - 24,9	26	18	-	-	-	-	44	956	68	62	48	79
25,0 - 29,9	22	28	3	-	-	-	53	1448	97	87	55	112
30,0 - 34,9	13	59	9	1	-	-	82	2618	183	162	90	166
35,0 - 39,9	9	63	15	2	-	-	89	3307	209	188	100	239
40,0 - 49,9	11	100	132	14	1	-	258	11575	704	668	279	639
50,0 - 59,9	4	54	161	37	8	-	264	14230	833	784	297	735
60,0 - 69,9	1	20	99	91	25	-	236	15124	874	830	273	776
70,0 - 79,9	-	15	58	103	75	-	251	18580	1050	997	292	819
80,0 - 99,9	-	7	43	126	120	-	296	25579	1348	1282	339	1041
100,0 - 119,9	-	-	14	23	65	-	102	10888	525	493	128	400
120,0 a více	-	-	2	14	79	-	95	13900	559	528	116	382
nezjištěno	-	-	-	-	-	7	7	x	-	-	7	14
celkem	112	365	536	411	373	7	1804	118623	6485	6109	2052	5454
2. z toho s 1 bytem												
- 9,9	2	-	-	-	-	-	2	18	4	2	2	10
10,0 - 14,9	-	-	-	-	-	-	-	-	-	-	-	-
15,0 - 19,9	11	-	-	-	-	-	11	189	13	11	11	20
20,0 - 24,9	17	12	-	-	-	-	29	637	45	41	31	50
25,0 - 29,9	15	18	-	-	-	-	33	899	54	51	34	63
30,0 - 34,9	7	29	4	1	-	-	41	1302	91	81	47	80
35,0 - 39,9	3	28	8	2	-	-	41	1531	101	91	45	94
40,0 - 49,9	6	48	61	11	1	-	127	5658	353	334	142	300
50,0 - 59,9	2	25	85	25	5	-	142	7673	461	432	166	402
60,0 - 69,9	1	11	62	79	24	-	177	11372	682	648	208	596
70,0 - 79,9	-	10	43	89	68	-	210	15557	901	851	247	692
80,0 - 99,9	-	6	29	112	116	-	263	22772	1218	1159	305	929
100,0 - 119,9	-	-	10	18	63	-	91	9690	477	450	116	364
120,0 a více	-	-	2	13	74	-	89	13118	525	497	110	356
nezjištěno	-	-	-	-	-	5	5	x	-	-	5	9
celkem	64	187	304	350	351	5	1261	90416	4925	4648	1469	3965

Tab. č. 359 Trvale obydlené byty podle velikosti bytu, počtu obytných místností, počtu cenových domácností, bydlících osob a podle druhu domu a velikosti obytné plochy

Litomyšl

Druh domu, obytná plocha v m2	Velikost bytu						Počet bytů celkem	Obytná plocha v m2	Celk. počet obytných místností s podl. plochou		Počet		
	1 obytn. místnost	2 pokoje	3 pokoje	4 pokoje	5+ pokojů	nezjištěno			4 m2 a více	8 m2 a více	cenových domácností	bydlících osob	
3. Bytové domy													
- 9,9	-	-	-	-	-	-	-	-	-	-	-	-	-
10,0 - 14,9	3	-	-	-	-	-	3	36	3	3	3	3	4
15,0 - 19,9	171	5	-	-	-	-	176	3030	186	181	182	182	270
20,0 - 24,9	72	14	-	-	-	-	86	1847	101	100	88	128	128
25,0 - 29,9	26	77	-	-	-	-	103	2875	180	180	111	220	220
30,0 - 34,9	19	273	6	-	-	-	298	9586	586	583	321	666	666
35,0 - 39,9	20	97	31	-	-	-	148	5478	315	307	156	368	368
40,0 - 49,9	4	146	470	4	-	-	624	27790	1732	1722	671	1695	1695
50,0 - 59,9	2	41	168	28	-	-	239	13080	714	700	269	782	782
60,0 - 69,9	-	8	41	15	-	-	64	4007	204	199	71	194	194
70,0 - 79,9	-	-	24	17	2	-	43	3161	157	150	46	128	128
80,0 - 99,9	-	2	9	4	2	-	17	1464	60	57	19	48	48
100,0 - 119,9	-	-	-	1	1	-	2	214	9	9	2	5	5
120,0 a více	-	-	-	-	-	-	-	-	-	-	-	-	-
nezjištěno	-	-	-	-	-	4	4	x	-	-	6	6	6
celkem	317	663	749	69	5	4	1807	72568	4247	4191	1945	4514	4514
4. Ostatní budovy													
- 9,9	-	-	-	-	-	-	-	-	-	-	-	-	-
10,0 - 14,9	-	-	-	-	-	-	-	-	-	-	-	-	-
15,0 - 19,9	1	-	-	-	-	-	1	16	1	1	1	1	1
20,0 - 24,9	3	2	-	-	-	-	5	103	9	7	5	10	10
25,0 - 29,9	-	-	-	-	-	-	-	-	-	-	-	-	-
30,0 - 34,9	2	6	1	-	-	-	9	285	18	17	11	26	26
35,0 - 39,9	1	5	1	-	-	-	7	256	14	14	9	23	23
40,0 - 49,9	1	7	9	-	-	-	17	753	44	42	20	48	48
50,0 - 59,9	-	4	9	2	-	-	15	821	43	43	15	40	40
60,0 - 69,9	-	3	5	3	-	-	11	707	33	33	12	45	45
70,0 - 79,9	-	2	3	-	1	-	6	443	18	18	7	20	20
80,0 - 99,9	-	2	3	3	-	-	8	680	27	25	8	26	26
100,0 - 119,9	-	-	1	1	1	-	3	322	13	13	3	9	9
120,0 a více	-	-	1	-	2	-	3	467	18	16	3	15	15
nezjištěno	-	-	-	-	-	1	1	x	-	-	1	1	1
celkem	8	31	33	9	4	1	86	4853	238	229	95	264	264

Tab. č. 359 Trvale obydlené byty podle velikosti bytu, počtu obytných místností, počtu cenových domácností, bydlících osob a podle druhu domu a velikosti obytné plochy

Litomyšl

Druh domu, obytná plocha v m ²	Velikost bytu						Počet bytů celkem	Obytná plocha v m ²	Celk. počet obytných místností s podl. plochou		Počet	
	1 obytn. místnost	2 pokoje	3 pokoje	4 pokoje	5+ pokojů	nezjištěno			4 m ² a více	8 m ² a více	cenových domácností	bydlících osob
5. Domovní fond úhrnem												
- 9,9	2	-	-	-	-	-	2	18	4	2	2	10
10,0 - 14,9	8	-	-	-	-	-	8	96	11	8	9	15
15,0 - 19,9	191	6	-	-	-	-	197	3386	210	203	203	302
20,0 - 24,9	101	34	-	-	-	-	135	2906	178	169	141	217
25,0 - 29,9	48	105	3	-	-	-	156	4323	277	267	166	332
30,0 - 34,9	34	338	16	1	-	-	389	12489	787	762	422	858
35,0 - 39,9	30	165	47	2	-	-	244	9041	538	509	265	630
40,0 - 49,9	16	253	611	18	1	-	899	40118	2480	2432	970	2382
50,0 - 59,9	6	99	338	67	8	-	518	28131	1590	1527	581	1557
60,0 - 69,9	1	31	145	109	25	-	311	19838	1111	1062	356	1015
70,0 - 79,9	-	17	85	120	78	-	300	22184	1225	1165	345	967
80,0 - 99,9	-	11	55	133	122	-	321	27723	1435	1364	366	1115
100,0 - 119,9	-	-	15	25	67	-	107	11424	547	515	133	414
120,0 a více	-	-	3	14	81	-	98	14367	577	544	119	397
nezjištěno	-	-	-	-	-	12	12	x	-	-	14	21
celkem	437	1059	1318	489	382	12	3697	196044	10970	10529	4092	10232
6. Z úhrnu domovního fondu byty v osobním vlastnictví												
- 9,9	-	-	-	-	-	-	-	-	-	-	-	-
10,0 - 14,9	-	-	-	-	-	-	-	-	-	-	-	-
15,0 - 19,9	37	3	-	-	-	-	40	688	44	43	42	68
20,0 - 24,9	13	4	-	-	-	-	17	367	21	21	17	33
25,0 - 29,9	5	52	-	-	-	-	57	1616	109	109	62	130
30,0 - 34,9	4	175	4	-	-	-	183	5887	366	366	198	427
35,0 - 39,9	2	48	16	-	-	-	66	2477	150	146	68	159
40,0 - 49,9	-	46	255	3	-	-	304	13599	875	869	327	781
50,0 - 59,9	-	3	57	14	-	-	74	4077	234	233	85	228
60,0 - 69,9	-	3	10	10	-	-	23	1434	77	76	27	73
70,0 - 79,9	-	-	5	8	1	-	14	1027	53	52	15	38
80,0 - 99,9	-	-	3	2	-	-	5	431	17	17	6	15
100,0 - 119,9	-	-	-	-	-	-	-	-	-	-	-	-
120,0 a více	-	-	-	-	-	-	-	-	-	-	-	-
nezjištěno	-	-	-	-	-	-	-	x	-	-	-	-
celkem	61	334	350	37	1	-	783	31603	1946	1932	847	1952

1. Rodinné domy

Tab. č. 360 Trvale obydlené byty podle velikosti bytu, plochy bytu
a počtu bydlících osob, podle složení bytové domácnosti
a podle druhu domu a právního důvodu užívání bytu

Litomyšl

Složení bytové domácnosti	Velikost bytu						Počet bytů celkem	Obytná plocha v tis. m ²	Obytné místnosti 8 m ² a více podl. pl.	Počet bydlících osob	Průměrná obytná plocha na osobu v m ²	Prům. počet osob na 1 obytn. místn. 8 m ² a více podl. pl.
	1 obytná místnost	2 pokoje	3 pokoje	4 pokoje	5+ pokojů	nezjištěno						
Bytová domácnost tvořena:												
1 cenzovou domácností												
úplná rodina bez závislých dětí	20	111	195	114	75	-	515	31,7	1685	1287	24,6	0,76
%	3,9	21,6	37,9	22,1	14,6	-	100,0	x	x	x	x	x
úplná rodina se závislými dětmi	18	75	159	159	169	2	582	44,0	2189	2376	18,5	1,09
%	3,1	12,9	27,3	27,3	29,0	0,3	100,0	x	x	x	x	x
s počtem dětí 1	9	35	53	56	52	1	206	14,7	741	732	20,1	0,99
2	6	33	88	84	87	1	299	22,8	1137	1237	18,4	1,09
3	1	6	15	18	25	-	65	5,4	265	332	16,4	1,25
4+	2	1	3	1	5	-	12	1,0	46	75	13,7	1,63
neúplná rodina bez závislých dětí	7	17	15	19	15	1	74	4,6	241	172	27,0	0,71
%	9,5	23,0	20,3	25,7	20,3	1,4	100,0	x	x	x	x	x
neúplná rodina se závislými dětmi	4	10	15	19	10	-	58	3,6	195	163	22,1	0,84
%	6,9	17,2	25,9	32,8	17,2	-	100,0	x	x	x	x	x
s počtem dětí 1	1	7	8	12	2	-	30	1,7	97	74	23,4	0,76
2	3	2	4	7	8	-	24	1,7	87	72	23,1	0,83
3+	-	1	3	-	-	-	4	0,2	11	17	11,8	1,55
vícečlenná nerodinná domácnost	1	7	5	-	2	1	16	0,9	42	37	23,3	0,88
domácnost jednotlivce	53	117	93	38	25	3	329	16,5	854	329	50,1	0,39
celkem	103	337	482	349	296	7	1574	101,3	5206	4364	23,2	0,84
2 cenzovými domácnostmi												
rodičů a dětí												
2 úplné rodiny	-	3	8	14	16	-	41	3,7	179	244	15,1	1,36
ostatní rodiny	1	3	3	4	4	-	15	1,0	58	81	12,6	1,40
rodinná domácnost a jednotlivce	3	11	24	24	27	-	89	6,7	341	355	18,9	1,04
2 domácnosti jednotlivců	3	2	5	2	1	-	13	0,7	35	26	27,5	0,74
jiné dvě domácnosti	1	7	13	14	23	-	58	4,3	232	305	14,1	1,31
celkem	8	26	53	58	71	-	216	16,4	845	1011	16,3	1,20
3+ cenzovými domácnostmi celkem	1	2	1	4	6	-	14	0,9	58	79	11,9	1,36
Bytové domácnosti se 2+ CD												
s 1 závislým dítětem	2	9	15	21	28	-	75	5,8	305	364	15,9	1,19
se 2 závislými dětmi	-	5	10	19	23	-	57	4,6	244	331	14,0	1,36
se 3 závislými dětmi	-	1	4	1	4	-	10	0,9	43	67	13,1	1,56
ostatní případy	7	13	25	21	22	-	88	6,1	311	328	18,5	1,05
celkem	9	28	54	62	77	-	230	17,4	903	1090	15,9	1,21
Úhrnem	112	365	536	411	373	7	1804	118,6	6109	5454	21,7	0,89

2. Bytové domy - byty v osobním vlastnictví

Tab. č. 360 Trvale obydlené byty podle velikosti bytu, plochy bytu
a počtu bydlících osob, podle složení bytové domácnosti
a podle druhu domu a právního důvodu užívání bytu

Litomyšl

Složení bytové domácnosti	Velikost bytu						Počet bytů celkem	Obytná plocha v tis. m ²	Obytné místnosti 8 m ² a více podl. pl.	Počet bydlících osob	Průměrná obyt. plocha na osobu v m ²	Prům. počet osob na 1 obyt. místn. 8 m ² a více podl. pl.
	1 obytná místnost	2 pokoje	3 pokoje	4 pokoje	5+ pokojů	nezjištěno						
Bytová domácnost tvořena:												
1 cenzovou domácností												
úplná rodina bez závislých dětí	8	110	162	14	-	-	294	12,4	770	689	17,9	0,89
%	2,7	37,4	55,1	4,8	-	-	100,0	x	x	x	x	x
úplná rodina se závislými dětmi	6	64	88	10	-	-	168	7,3	438	639	11,4	1,46
%	3,6	38,1	52,4	6,0	-	-	100,0	x	x	x	x	x
s počtem dětí 1	4	28	40	5	-	-	77	3,3	200	256	13,0	1,28
2	2	31	41	4	-	-	78	3,3	203	315	10,6	1,55
3	-	4	6	1	-	-	11	0,6	30	55	10,0	1,83
4+	-	1	1	-	-	-	2	0,1	5	13	6,2	2,60
neúplná rodina bez závislých dětí	3	25	14	-	-	-	42	1,6	95	95	16,4	1,00
%	7,1	59,5	33,3	-	-	-	100,0	x	x	x	x	x
neúplná rodina se závislými dětmi	6	20	13	3	-	-	42	1,6	97	111	14,3	1,14
%	14,3	47,6	31,0	7,1	-	-	100,0	x	x	x	x	x
s počtem dětí 1	1	13	9	3	-	-	26	1,0	66	59	17,6	0,89
2	4	5	4	-	-	-	13	0,5	26	40	11,6	1,54
3+	1	2	-	-	-	-	3	0,1	5	12	7,3	2,40
vícečlenná nerodinná domácnost	-	4	4	-	-	-	8	0,3	20	16	21,6	0,80
domácnost jednotlivce	36	86	44	2	1	-	169	5,8	353	169	34,3	0,48
celkem	59	309	325	29	1	-	723	29,0	1773	1719	16,8	0,97
2 cenzovými domácnostmi												
rodičů a dětí												
2 úplné rodiny	-	-	1	-	-	-	1	0,1	3	6	9,5	2,00
ostatní rodiny	-	1	6	2	-	-	9	0,5	28	38	12,7	1,36
rodinná domácnost a jednotlivce	2	15	12	2	-	-	31	1,2	76	110	11,3	1,45
2 domácnosti jednotlivců	-	4	1	1	-	-	6	0,3	15	12	22,7	0,80
jiné dvě domácnosti	-	3	4	2	-	-	9	0,4	26	48	8,8	1,85
celkem	2	23	24	7	-	-	56	2,5	148	214	11,6	1,45
3+ cenzovými domácnostmi celkem	-	2	1	1	-	-	4	0,2	11	19	8,6	1,73
Bytové domácnosti se 2+ CD												
s 1 závislým dítětem	1	6	9	1	-	-	17	0,8	44	70	10,8	1,59
se 2 závislými dětmi	-	5	7	2	-	-	14	0,6	39	73	8,6	1,87
se 3 závislými dětmi	-	-	-	-	-	-	-	-	-	-	X	X
ostatní případy	1	14	9	5	-	-	29	1,3	76	90	13,9	1,18
celkem	2	25	25	8	-	-	60	2,6	159	233	11,3	1,47
Úhrnem	61	334	350	37	1	-	783	31,6	1932	1952	16,2	1,01

3. Bytové domy - byty nájemní

Tab. č. 360 Trvale obydlené byty podle velikosti bytu, plochy bytu a počtu bydlících osob, podle složení bytové domácnosti a podle druhu domu a právního důvodu užívání bytu

Litomyšl

Složení bytové domácnosti	Velikost bytu						Počet bytů celkem	Obytná plocha v tis. m ²	Obytné místnosti 8 m ² a více podl. pl.	Počet bydlících osob	Průměrná obyt. plocha na osobu v m ²	Prům. počet osob na 1 obyt. místn. 8 m ² a více podl. pl.
	1 obytná místnost	2 pokoje	3 pokoje	4 pokoje	5+ pokojů	nezjištěno						
Bytová domácnost tvořena:												
1 cenzovou domácností												
úplná rodina bez závislých dětí	14	52	32	2	1	-	101	4,3	227	242	17,9	1,07
%	13,9	51,5	31,7	2,0	1,0	-	100,0	x	x	x	x	x
úplná rodina se závislými dětmi	22	60	37	3	1	-	123	5,6	270	463	12,0	1,71
%	17,9	48,8	30,1	2,4	0,8	-	100,0	x	x	x	x	x
s počtem dětí 1	13	27	16	-	-	-	56	2,5	115	183	13,5	1,59
2	8	31	16	3	1	-	59	2,7	135	238	11,3	1,76
3	1	1	5	-	-	-	7	0,4	18	35	10,3	1,94
4+	-	1	-	-	-	-	1	0,0	2	7	6,6	3,50
neúplná rodina bez závislých dětí	6	10	9	-	-	-	25	0,9	53	57	16,2	1,08
%	24,0	40,0	36,0	-	-	-	100,0	x	x	x	x	x
neúplná rodina se závislými dětmi	23	22	11	-	1	-	57	2,0	105	157	13,0	1,50
%	40,4	38,6	19,3	-	1,8	-	100,0	x	x	x	x	x
s počtem dětí 1	13	14	6	-	-	-	33	1,1	59	78	14,6	1,32
2	9	6	3	-	1	-	19	0,7	35	59	11,6	1,69
3+	1	2	2	-	-	-	5	0,2	11	20	11,0	1,82
vícečlenná nerodinná domácnost	3	3	-	-	-	-	6	0,1	9	12	12,2	1,33
domácnost jednotlivce	129	62	13	1	1	2	208	5,7	301	208	27,6	0,69
celkem	197	209	102	6	4	2	520	18,7	965	1139	16,5	1,18
2 cenzovými domácnostmi												
rodičů a dětí												
2 úplné rodiny	-	-	-	-	-	-	-	-	-	-	X	X
ostatní rodiny	-	-	1	-	-	-	1	0,0	3	4	10,3	1,33
rodinná domácnost a jednatlivec	3	6	5	-	-	-	14	0,5	30	53	10,1	1,77
2 domácnosti jednotlivců	4	4	-	-	-	1	9	0,3	12	18	16,3	1,50
jiné dvě domácnosti	-	2	1	2	-	-	5	0,3	15	27	9,6	1,80
celkem	7	12	7	2	-	1	29	1,1	60	102	11,1	1,70
3+ cenzovými domácnostmi celkem	-	1	4	-	-	-	5	0,3	14	24	10,8	1,71
Bytové domácnosti se 2+ CD												
s 1 závislým dítětem	1	2	5	-	-	-	8	0,4	20	35	10,3	1,75
se 2 závislými dětmi	1	1	3	2	-	-	7	0,4	20	37	9,9	1,85
se 3 závislými dětmi	-	1	1	-	-	-	2	0,1	5	11	7,9	2,20
ostatní případy	5	9	2	-	-	1	17	0,6	29	43	13,4	1,48
celkem	7	13	11	2	-	1	34	1,4	74	126	11,0	1,70
Úhrnem	204	222	113	8	4	3	554	20,1	1039	1265	15,9	1,22

4. Bytové domy - byty družstevní

Tab. č. 360 Trvale obydlené byty podle velikosti bytu, plochy bytu a počtu bydlících osob, podle složení bytové domácnosti a podle druhu domu a právního důvodu užívání bytu

Litomyšl

Složení bytové domácnosti	Velikost bytu						Počet bytů celkem	Obytná plocha v tis. m ²	Obytné místnosti 8 m ² a více podl. pl.	Počet bydlících osob	Průměrná obytná plocha na osobu v m ²	Prům. počet osob na 1 obytn. místn. 8 m ² a více podl. pl.
	1 obytná místnost	2 pokoje	3 pokoje	4 pokoje	5+ pokojů	nezjištěno						
Bytová domácnost tvořena:												
1 cenzovou domácností												
úplná rodina bez závislých dětí	6	13	73	5	-	-	97	4,4	271	261	16,7	0,96
%	6,2	13,4	75,3	5,2	-	-	100,0	x	x	x	x	x
úplná rodina se závislými dětmi	1	33	104	11	-	-	149	7,3	423	588	12,5	1,39
%	0,7	22,1	69,8	7,4	-	-	100,0	x	x	x	x	x
s počtem dětí 1	1	14	31	2	-	-	48	2,3	130	163	14,1	1,25
2	-	16	63	8	-	-	87	4,4	253	353	12,5	1,40
3	-	3	10	1	-	-	14	0,7	40	72	9,0	1,80
4+	-	-	-	-	-	-	-	-	-	-	X	X
neúplná rodina bez závislých dětí	1	3	10	-	-	-	14	0,6	37	32	19,3	0,86
%	7,1	21,4	71,4	-	-	-	100,0	x	x	x	x	x
neúplná rodina se závislými dětmi	6	6	17	-	-	-	29	1,1	69	70	16,3	1,01
%	20,7	20,7	58,6	-	-	-	100,0	x	x	x	x	x
s počtem dětí 1	6	4	15	-	-	-	25	1,0	59	57	16,8	0,97
2	-	2	2	-	-	-	4	0,2	10	13	13,9	1,30
3+	-	-	-	-	-	-	-	-	-	-	X	X
vícečlenná nerodinná domácnost	-	-	1	-	-	-	1	0,0	3	2	22,5	0,67
domácnost jednotlivce	19	15	23	-	-	-	57	1,9	118	57	33,5	0,48
celkem	33	70	228	16	-	-	347	15,4	921	1010	15,3	1,10
2 cenzovými domácnostmi												
rodičů a dětí												
2 úplné rodiny	-	-	1	-	-	-	1	0,1	3	4	13,0	1,33
ostatní rodiny	-	-	3	-	-	-	3	0,1	9	14	10,6	1,56
rodinná domácnost a jednotlivce	-	2	12	1	-	-	15	0,7	44	54	13,2	1,23
2 domácnosti jednotlivců	2	-	1	-	-	-	3	0,1	5	6	12,7	1,20
jiné dvě domácnosti	-	-	3	-	-	-	3	0,1	9	12	11,8	1,33
celkem	2	2	20	1	-	-	25	1,1	70	90	12,5	1,29
3+ cenzovými domácnostmi celkem												
-	-	-	2	-	-	-	2	0,1	6	10	7,9	1,67
Bytové domácnosti se 2+ CD												
s 1 závislým dítětem	-	-	5	-	-	-	5	0,2	15	20	11,7	1,33
se 2 závislými dětmi	-	1	3	-	-	-	4	0,2	11	16	12,1	1,45
se 3 závislými dětmi	-	-	2	-	-	-	2	0,1	6	11	9,0	1,83
ostatní případy	2	1	12	1	-	-	16	0,7	44	53	12,9	1,20
celkem	2	2	22	1	-	-	27	1,2	76	100	12,1	1,32
Úhrnem	35	72	250	17	-	-	374	16,6	997	1110	15,0	1,11

5. Bytové domy - byty členů družstva založeného
v průběhu privatizace

Tab. č. 360 Trvale obydlené byty podle velikosti bytu, plochy bytu
a počtu bydlících osob, podle složení bytové domácnosti
a podle druhu domu a právního důvodu užívání bytu

Litomyšl

Složení bytové domácnosti	Velikost bytu						Počet bytů celkem	Obytná plocha v tis. m2	Obytné místnosti 8 m2 a více podl. pl.	Počet bydlících osob	Průměrná obyt. plocha na osobu v m2	Prům. počet osob na 1 obyt. místn. 8 m2 a více podl. pl.
	1 obytná místnost	2 pokoje	3 pokoje	4 pokoje	5+ pokojů	nezjištěno						
Bytová domácnost tvořena:												
1 cenzovou domácností												
úplná rodina bez závislých dětí	-	-	-	-	-	-	-	-	-	-	X	X
%	X	X	X	X	X	X	X	x	x	x	x	x
úplná rodina se závislými dětmi	-	-	-	-	-	-	-	-	-	-	X	X
%	X	X	X	X	X	X	X	x	x	x	x	x
s počtem dětí 1	-	-	-	-	-	-	-	-	-	-	X	X
2	-	-	-	-	-	-	-	-	-	-	X	X
3	-	-	-	-	-	-	-	-	-	-	X	X
4+	-	-	-	-	-	-	-	-	-	-	X	X
neúplná rodina bez závislých dětí	-	-	-	-	-	-	-	-	-	-	X	X
%	X	X	X	X	X	X	X	x	x	x	x	x
neúplná rodina se závislými dětmi	-	-	-	-	-	-	-	-	-	-	X	X
%	X	X	X	X	X	X	X	x	x	x	x	x
s počtem dětí 1	-	-	-	-	-	-	-	-	-	-	X	X
2	-	-	-	-	-	-	-	-	-	-	X	X
3+	-	-	-	-	-	-	-	-	-	-	X	X
vícečlenná nerodinná domácnost	-	-	-	-	-	-	-	-	-	-	X	X
domácnost jednotlivce	-	-	-	-	-	-	-	-	-	-	X	X
celkem	-	-	-	-	-	-	-	-	-	-	X	X
2 cenzovými domácnostmi												
rodičů a dětí	-	-	-	-	-	-	-	-	-	-	X	X
2 úplné rodiny	-	-	-	-	-	-	-	-	-	-	X	X
ostatní rodiny	-	-	-	-	-	-	-	-	-	-	X	X
rodinná domácnost a jednotlivec	-	-	-	-	-	-	-	-	-	-	X	X
2 domácnosti jednotlivců	-	-	-	-	-	-	-	-	-	-	X	X
jiné dvě domácnosti	-	-	-	-	-	-	-	-	-	-	X	X
celkem	-	-	-	-	-	-	-	-	-	-	X	X
3+ cenzovými domácnostmi celkem												
Bytové domácnosti se 2+ CD	-	-	-	-	-	-	-	-	-	-	X	X
s 1 závislým dítětem	-	-	-	-	-	-	-	-	-	-	X	X
se 2 závislými dětmi	-	-	-	-	-	-	-	-	-	-	X	X
se 3 závislými dětmi	-	-	-	-	-	-	-	-	-	-	X	X
ostatní případy	-	-	-	-	-	-	-	-	-	-	X	X
celkem	-	-	-	-	-	-	-	-	-	-	X	X
Úhrnem	-	-	-	-	-	-	-	-	-	-	X	X

6. Bytové domy - byty ostatní

Tab. č. 360 Trvale obydlené byty podle velikosti bytu, plochy bytu a počtu bydlících osob, podle složení bytové domácnosti a podle druhu domu a právního důvodu užívání bytu

Litomyšl

Složení bytové domácnosti	Velikost bytu						Počet bytů celkem	Obytná plocha v tis. m ²	Obytné místnosti 8 m ² a více podl. pl.	Počet bydlících osob	Průměrná obyt. plocha na osobu v m ²	Prům. počet osob na 1 obyt. místn. 8 m ² a více podl. pl.
	1 obytná místnost	2 pokoje	3 pokoje	4 pokoje	5+ pokojů	nezjištěno						
Bytová domácnost tvořena:												
1 cenzovou domácností												
úplná rodina bez závislých dětí	1	13	7	2	-	-	23	1,0	56	53	19,8	0,95
%	4,3	56,5	30,4	8,7	-	-	100,0	x	x	x	x	x
úplná rodina se závislými dětmi	-	3	9	1	-	-	13	0,7	37	47	15,4	1,27
%	-	23,1	69,2	7,7	-	-	100,0	x	x	x	x	x
s počtem dětí 1	-	3	5	-	-	-	8	0,4	21	27	15,5	1,29
2	-	-	4	1	-	-	5	0,3	16	20	15,2	1,25
3	-	-	-	-	-	-	-	-	-	-	X	X
4+	-	-	-	-	-	-	-	-	-	-	X	X
neúplná rodina bez závislých dětí	-	1	1	-	-	-	2	0,1	5	5	22,2	1,00
%	-	50,0	50,0	-	-	-	100,0	x	x	x	x	x
neúplná rodina se závislými dětmi	-	3	2	1	-	-	6	0,3	16	17	18,5	1,06
%	-	50,0	33,3	16,7	-	-	100,0	x	x	x	x	x
s počtem dětí 1	-	1	1	-	-	-	2	0,1	5	4	28,0	0,80
2	-	1	1	1	-	-	3	0,2	9	9	18,3	1,00
3+	-	1	-	-	-	-	1	0,0	2	4	9,5	2,00
vícečlenná nerodinná domácnost	1	-	-	1	-	-	2	0,1	5	4	24,0	0,80
domácnost jednotlivce	14	15	14	2	-	-	45	1,7	94	45	37,7	0,48
celkem	16	35	33	7	-	-	91	4,0	213	171	23,3	0,80
2 cenzovými domácnostmi rodičů a dětí												
2 úplné rodiny	-	-	-	-	-	-	-	-	-	-	X	X
ostatní rodiny	-	-	1	-	-	-	1	0,1	3	5	17,2	1,67
rodinná domácnost a jednatel	1	-	-	-	-	-	1	0,0	1	4	4,0	4,00
2 domácnosti jednotlivců	-	-	1	-	-	1	2	0,1	3	4	13,8	1,33
jiné dvě domácnosti	-	-	-	-	-	-	-	-	-	-	X	X
celkem	1	-	2	-	-	1	4	0,2	7	13	12,1	1,86
3+ cenzovými domácnostmi celkem	-	-	1	-	-	-	1	0,1	3	3	19,7	1,00
Bytové domácnosti se 2+ CD												
s 1 závislým dítětem	1	-	-	-	-	-	1	0,0	1	4	4,0	4,00
se 2 závislými dětmi	-	-	1	-	-	-	1	0,1	3	5	17,2	1,67
se 3 závislými dětmi	-	-	-	-	-	-	-	-	-	-	X	X
ostatní případy	-	-	2	-	-	1	3	0,1	6	7	16,3	1,17
celkem	1	-	3	-	-	1	5	0,2	10	16	13,5	1,60
Úhrnem	17	35	36	7	-	1	96	4,2	223	187	22,5	0,84

7. Ostatní budovy

Tab. č. 360 Trvale obydlené byty podle velikosti bytu, plochy bytu a počtu bydlících osob, podle složení bytové domácnosti a podle druhu domu a právního důvodu užívání bytu

Litomyšl

Složení bytové domácnosti	Velikost bytu						Počet bytů celkem	Obytná plocha v tis. m ²	Obytné místnosti 8 m ² a více podl. pl.	Počet bydlících osob	Průměrná obytná plocha na osobu v m ²	Prům. počet osob na 1 obytn. místn. 8 m ² a více podl. pl.
	1 obytná místnost	2 pokoje	3 pokoje	4 pokoje	5+ pokojů	nezjištěno						
Bytová domácnost tvořena:												
1 cenzovou domácností												
úplná rodina bez závislých dětí	-	7	5	1	-	-	13	0,7	33	38	18,0	1,15
%	-	53,8	38,5	7,7	-	-	100,0	x	x	x	x	x
úplná rodina se závislými dětmi	1	13	12	6	2	-	34	2,1	97	141	14,9	1,45
%	2,9	38,2	35,3	17,6	5,9	-	100,0	x	x	x	x	x
s počtem dětí 1	1	3	6	-	-	-	10	0,5	25	35	14,7	1,40
2	-	10	5	4	1	-	20	1,2	56	81	15,0	1,45
3	-	-	1	1	-	-	2	0,1	7	10	13,6	1,43
4+	-	-	-	1	1	-	2	0,2	9	15	15,2	1,67
neúplná rodina bez závislých dětí	-	-	2	1	-	-	3	0,2	10	7	26,9	0,70
%	-	-	66,7	33,3	-	-	100,0	x	x	x	x	x
neúplná rodina se závislými dětmi	1	-	1	1	1	-	4	0,3	16	14	23,7	0,88
%	25,0	-	25,0	25,0	25,0	-	100,0	x	x	x	x	x
s počtem dětí 1	1	-	1	1	-	-	3	0,2	8	7	21,4	0,88
2	-	-	-	-	-	-	-	-	-	-	X	X
3+	-	-	-	-	1	-	1	0,2	8	7	26,0	0,88
vícečlenná nerodinná domácnost	-	-	1	-	-	-	1	0,1	3	2	44,0	0,67
domácnost jednotlivce	4	9	7	-	1	1	22	1,1	49	22	48,5	0,45
celkem	6	29	28	9	4	1	77	4,5	208	224	19,9	1,08
2 cenzovými domácnostmi												
rodičů a dětí												
2 úplné rodiny	-	1	-	-	-	-	1	0,0	2	5	8,0	2,50
ostatní rodiny	-	-	-	-	-	-	-	-	-	-	X	X
rodinná domácnost a jednatlivec	2	1	2	-	-	-	5	0,2	10	19	11,3	1,90
2 domácnosti jednotlivců	-	-	1	-	-	-	1	0,0	3	2	24,0	0,67
jiné dvě domácnosti	-	-	2	-	-	-	2	0,1	6	14	7,0	2,33
celkem	2	2	5	-	-	-	9	0,4	21	40	10,0	1,90
3+ cenzovými domácnostmi celkem												
-	-	-	-	-	-	-	-	-	-	-	X	X
Bytové domácnosti se 2+ CD												
s 1 závislým dítětem	-	1	-	-	-	-	1	0,0	2	5	8,0	2,50
se 2 závislými dětmi	1	-	3	-	-	-	4	0,2	10	19	9,3	1,90
se 3 závislými dětmi	-	-	-	-	-	-	-	-	-	-	X	X
ostatní případy	1	1	2	-	-	-	4	0,2	9	16	11,5	1,78
celkem	2	2	5	-	-	-	9	0,4	21	40	10,0	1,90
Úhrnem	8	31	33	9	4	1	86	4,9	229	264	18,4	1,15

8. Domovní fond úhrnem

Tab. č. 360 Trvale obydlené byty podle velikosti bytu, plochy bytu a počtu bydlících osob, podle složení bytové domácnosti a podle druhu domu a právního důvodu užívání bytu

Litomyšl

Složení bytové domácnosti	Velikost bytu						Počet bytů celkem	Obytná plocha v tis. m ²	Obytné místnosti 8 m ² a více podl. pl.	Počet bydlících osob	Průměrná obytná plocha na osobu v m ²	Prům. počet osob na 1 obytn. místn. 8 m ² a více podl. pl.
	1 obytná místnost	2 pokoje	3 pokoje	4 pokoje	5+ pokojů	nezjištěno						
Bytová domácnost tvořena:												
1 cenzovou domácností												
úplná rodina bez závislých dětí	49	306	474	138	76	-	1043	54,5	3042	2570	21,2	0,84
%	4,7	29,3	45,4	13,2	7,3	-	100,0	x	x	x	x	x
úplná rodina se závislými dětmi	48	248	409	190	172	2	1069	67,0	3454	4254	15,8	1,23
%	4,5	23,2	38,3	17,8	16,1	0,2	100,0	x	x	x	x	x
s počtem dětí 1	28	110	151	63	52	1	405	23,8	1232	1396	17,0	1,13
2	16	121	217	104	89	1	548	34,7	1800	2244	15,5	1,25
3	2	14	37	21	25	-	99	7,1	360	504	14,2	1,40
4+	2	3	4	2	6	-	17	1,4	62	110	12,6	1,77
neúplná rodina bez závislých dětí	17	56	51	20	15	1	160	8,0	441	368	21,9	0,83
%	10,6	35,0	31,9	12,5	9,4	0,6	100,0	x	x	x	x	x
neúplná rodina se závislými dětmi	40	61	59	24	12	-	196	9,0	498	532	17,0	1,07
%	20,4	31,1	30,1	12,2	6,1	-	100,0	x	x	x	x	x
s počtem dětí 1	22	39	40	16	2	-	119	5,1	294	279	18,4	0,95
2	16	16	14	8	9	-	63	3,2	167	193	16,4	1,16
3+	2	6	5	-	1	-	14	0,7	37	60	12,1	1,62
vícečlenná nerodinná domácnost	5	14	11	1	2	1	34	1,6	82	73	21,7	0,89
domácnost jednotlivce	255	304	194	43	28	6	830	32,7	1769	830	39,4	0,47
celkem	414	989	1198	416	305	10	3332	172,8	9286	8627	20,0	0,93
2 cenzovými domácnostmi												
rodičů a dětí												
2 úplné rodiny	-	4	10	14	16	-	44	3,8	187	259	14,8	1,39
ostatní rodiny	1	4	14	6	4	-	29	1,8	101	142	12,5	1,41
rodinná domácnost a jednotlivce	11	35	55	27	27	-	155	9,4	502	595	15,8	1,19
2 domácnosti jednotlivců	9	10	9	3	1	2	34	1,5	73	68	21,5	0,93
jiné dvě domácnosti	1	12	23	18	23	-	77	5,2	288	406	12,9	1,41
celkem	22	65	111	68	71	2	339	21,7	1151	1470	14,8	1,28
3+ cenzovými domácnostmi celkem	1	5	9	5	6	-	26	1,5	92	135	11,1	1,47
Bytové domácnosti se 2+ CD												
s 1 závislým dítětem	5	18	34	22	28	-	107	7,2	387	498	14,5	1,29
se 2 závislými dětmi	2	12	27	23	23	-	87	6,1	327	481	12,6	1,47
se 3 závislými dětmi	-	2	7	1	4	-	14	1,1	54	89	12,0	1,65
ostatní případy	16	38	52	27	22	2	157	8,9	475	537	16,6	1,13
celkem	23	70	120	73	77	2	365	23,2	1243	1605	14,5	1,29
Úhrnem	437	1059	1318	489	382	12	3697	196,0	10529	10232	19,2	0,97

Tab. č. 361 Ukazatele úrovně bydlení a bytového fondu
podle období výstavby nebo rekonstrukce domu a podle druhu domu

Litomyšl

Průměrný počet	Byty v domech postavených nebo rekonstruovaných v období										Byty celkem	
	do r. 1899	1900 - 1919	1920 - 1945	1946 - 1960	1961 - 1970	1971 - 1980	1981 - 1990	1991 - 1995	1996 a později	nezjištěno		
Rodinné domy	abs.	165	89	269	78	230	475	290	75	125	8	1804
	v %	9,1	4,9	14,9	4,3	12,7	26,3	16,1	4,2	6,9	0,4	100,0
m2 obytné plochy na 1 byt		55,6	50,7	57,0	57,8	59,5	67,4	82,9	75,2	78,6	45,4	66,0
m2 celkové plochy na 1 byt		87,7	81,7	88,6	94,1	95,9	105,3	129,6	117,5	123,3	69,3	103,9
obytných místností 8 m2 a více podl. pl. na 1 byt		2,58	2,49	2,91	2,90	3,33	3,63	4,31	3,63	3,58	2,29	3,40
cenзовých domácností na 1 byt		1,12	1,10	1,14	1,08	1,17	1,16	1,16	1,12	1,06	1,00	1,14
bydlících osob na 1 byt		2,68	2,46	2,51	2,68	2,72	3,16	3,82	3,55	3,10	2,63	3,02
m2 obytné plochy na osobu		20,7	20,6	22,6	21,3	21,9	21,3	21,6	20,6	25,3	15,1	21,7
osob na 1 obytnou místnost 8 m2 a více podl. pl.		1,04	0,99	0,87	0,94	0,81	0,87	0,89	1,00	0,87	1,31	0,89
v počtu rodinných domů:												
rodinné domy - samostatné	abs.	102	63	194	57	189	259	149	47	90	8	1158
	v %	8,8	5,4	16,8	4,9	16,3	22,4	12,9	4,1	7,8	0,7	100,0
m2 obytné plochy na 1 byt		53,8	50,9	60,3	58,4	59,5	67,1	82,9	72,8	81,4	45,4	65,5
m2 celkové plochy na 1 byt		86,0	82,3	93,8	96,9	96,3	103,9	129,6	118,9	127,9	69,3	103,4
obytných místností 8 m2 a více podl. pl. na 1 byt		2,51	2,43	3,07	2,95	3,32	3,52	4,19	3,54	3,70	2,29	3,33
cenзовých domácností na 1 byt		1,15	1,05	1,13	1,07	1,18	1,17	1,17	1,13	1,07	1,00	1,14
bydlících osob na 1 byt		2,78	2,51	2,51	2,51	2,72	3,23	3,72	3,51	3,03	2,63	2,97
m2 obytné plochy na osobu		19,3	20,3	23,9	22,9	21,9	20,8	22,1	20,3	26,8	15,1	22,0
osob na 1 obytnou místnost 8 m2 a více podl. pl.		1,11	1,03	0,82	0,87	0,82	0,92	0,90	1,01	0,82	1,31	0,90
rodinné domy - dvojdomky	abs.	-	8	35	7	28	30	23	9	15	-	155
	v %	-	5,2	22,6	4,5	18,1	19,4	14,8	5,8	9,7	-	100,0
m2 obytné plochy na 1 byt		X	50,5	50,3	46,6	63,7	63,4	76,8	77,2	74,8	X	63,0
m2 celkové plochy na 1 byt		X	84,0	78,4	79,6	99,6	101,3	121,6	113,6	116,2	X	99,1
obytných místností 8 m2 a více podl. pl. na 1 byt		X	2,63	2,74	2,71	3,61	3,47	3,96	4,33	3,87	X	3,41
cenзовých domácností na 1 byt		X	1,13	1,17	1,00	1,21	1,13	1,13	1,00	1,00	X	1,13
bydlících osob na 1 byt		X	2,00	2,63	2,00	2,93	2,77	4,17	3,11	3,33	X	2,97
m2 obytné plochy na osobu		X	25,3	19,1	23,3	21,7	22,9	18,4	24,8	22,4	X	21,2
osob na 1 obytnou místnost 8 m2 a více podl. pl.		X	0,76	0,96	0,74	0,81	0,80	1,05	0,72	0,86	X	0,87
rodinné domy - řadové	abs.	63	18	40	14	13	186	118	19	20	-	491
	v %	12,8	3,7	8,1	2,9	2,6	37,9	24,0	3,9	4,1	-	100,0
m2 obytné plochy na 1 byt		58,6	50,1	47,0	60,8	50,0	68,5	84,1	80,0	68,7	X	68,2
m2 celkové plochy na 1 byt		90,3	78,3	72,8	90,2	82,5	108,0	131,3	115,8	108,2	X	106,4
obytných místností 8 m2 a více podl. pl. na 1 byt		2,68	2,67	2,28	2,79	3,00	3,80	4,53	3,50	2,85	X	3,56
cenзовých domácností na 1 byt		1,06	1,28	1,15	1,14	1,00	1,13	1,14	1,16	1,10	X	1,13
bydlících osob na 1 byt		2,52	2,50	2,40	3,71	2,15	3,12	3,86	3,84	3,25	X	3,17
m2 obytné plochy na osobu		23,2	20,0	19,6	16,4	23,2	21,9	21,6	19,7	21,1	X	21,5
osob na 1 obytnou místnost 8 m2 a více podl. pl.		0,94	0,94	1,05	1,33	0,72	0,82	0,86	1,16	1,14	X	0,89

Tab. č. 361 Ukazatele úrovně bydlení a bytového fondu
podle období výstavby nebo rekonstrukce domu a podle druhu domu

Litomyšl

Průměrný počet	Byty v domech postavených nebo rekonstruovaných v období										Byty celkem	
	do r. 1899	1900 - 1919	1920 - 1945	1946 - 1960	1961 - 1970	1971 - 1980	1981 - 1990	1991 - 1995	1996 a později	nezjištěno		
Bytové domy	abs.	70	19	72	255	351	598	97	183	154	8	1807
	v %	3,9	1,1	4,0	14,1	19,4	33,1	5,4	10,1	8,5	0,4	100,0
m2 obytné plochy na 1 byt		45,4	41,6	44,3	36,1	41,4	40,6	45,5	43,5	31,9	38,9	40,2
m2 celkové plochy na 1 byt		70,5	69,7	72,9	60,0	61,5	62,6	67,5	66,1	48,8	60,0	62,2
obytných místností 8 m2 a více podl. pl. na 1 byt		2,13	1,58	2,11	2,22	2,61	2,41	2,66	2,39	1,49	2,25	2,32
cenzových domácností na 1 byt		1,13	1,05	1,07	1,12	1,05	1,10	1,04	1,05	1,03	1,00	1,08
bydlících osob na 1 byt		2,17	1,68	2,19	2,36	2,36	2,56	3,44	3,01	2,02	2,63	2,50
m2 obytné plochy na osobu		20,3	24,7	19,9	15,3	17,6	15,9	13,2	14,4	15,8	14,8	16,1
osob na 1 obytnou místnost 8 m2 a více podl. pl.		1,05	1,07	1,05	1,06	0,90	1,06	1,29	1,26	1,35	1,17	1,08
Ostatní budovy	abs.	28	2	13	3	3	8	5	9	14	1	86
	v %	32,6	2,3	15,1	3,5	3,5	9,3	5,8	10,5	16,3	1,2	100,0
m2 obytné plochy na 1 byt		52,6	86,5	54,0	45,7	45,3	59,4	53,8	52,9	74,8	40,0	57,1
m2 celkové plochy na 1 byt		83,9	133,0	81,5	70,3	72,3	92,0	79,0	78,4	116,0	70,0	88,4
obytných místností 8 m2 a více podl. pl. na 1 byt		2,32	5,00	2,69	2,67	2,33	3,00	2,40	2,78	3,15	2,00	2,69
cenzových domácností na 1 byt		1,14	1,00	1,00	1,00	1,00	1,00	1,40	1,22	1,07	1,00	1,10
bydlících osob na 1 byt		2,61	4,50	3,15	3,00	2,67	3,00	4,60	3,56	3,14	1,00	3,07
m2 obytné plochy na osobu		20,2	19,2	17,1	15,2	17,0	19,8	11,7	14,9	22,1	40,0	18,4
osob na 1 obytnou místnost 8 m2 a více podl. pl.		1,12	0,90	1,17	1,13	1,14	1,00	1,92	1,28	1,07	0,50	1,15
Domovní fond úhrnem	abs.	263	110	354	336	584	1081	392	267	293	17	3697
	v %	7,1	3,0	9,6	9,1	15,8	29,2	10,6	7,2	7,9	0,5	100,0
m2 obytné plochy na 1 byt		52,6	49,8	54,3	41,2	48,5	52,5	73,2	52,5	53,8	41,8	53,2
m2 celkové plochy na 1 byt		82,8	80,6	85,2	67,9	75,1	81,6	113,5	80,7	83,7	64,7	83,1
obytných místností 8 m2 a více podl. pl. na 1 byt		2,43	2,38	2,74	2,38	2,89	2,95	3,87	2,75	2,46	2,25	2,86
cenzových domácností na 1 byt		1,12	1,09	1,12	1,11	1,10	1,12	1,13	1,07	1,04	1,00	1,11
bydlících osob na 1 byt		2,54	2,36	2,47	2,44	2,50	2,82	3,73	3,18	2,54	2,53	2,77
m2 obytné plochy na osobu		20,6	21,1	21,9	16,8	19,4	18,6	19,5	16,4	21,1	15,6	19,2
osob na 1 obytnou místnost 8 m2 a více podl. pl.		1,05	0,99	0,91	1,03	0,86	0,96	0,97	1,17	1,03	1,19	0,97
Z úhrnu bytového fondu:												
byty ve vlastním domě	abs.	128	68	224	64	199	405	268	61	104	2	1523
	v %	8,4	4,5	14,7	4,2	13,1	26,6	17,6	4,0	6,8	0,1	100,0
m2 obytné plochy na 1 byt		59,4	52,5	59,5	58,3	61,0	69,7	85,2	81,9	82,7	23,0	69,0
m2 celkové plochy na 1 byt		94,3	85,2	92,3	94,9	97,9	109,2	132,8	127,8	130,0	46,0	108,5
obytných místností 8 m2 a více podl. pl. na 1 byt		2,75	2,54	3,04	2,92	3,42	3,75	4,41	3,88	3,81	1,50	3,55
cenzových domácností na 1 byt		1,13	1,12	1,16	1,05	1,20	1,17	1,16	1,07	1,07	1,00	1,15
bydlících osob na 1 byt		2,78	2,62	2,59	2,63	2,75	3,18	3,82	3,54	3,24	4,00	3,09
m2 obytné plochy na osobu		21,3	20,1	22,9	21,9	22,2	21,9	22,3	22,4	25,5	5,8	22,3
osob na 1 obytnou místnost 8 m2 a více podl. pl.		1,01	1,03	0,85	0,91	0,80	0,85	0,87	0,94	0,85	2,67	0,87

Tab. č. 361 Ukazatele úrovně bydlení a bytového fondu
podle období výstavby nebo rekonstrukce domu a podle druhu domu

Litomyšl

Průměrný počet	Byty v domech postavených nebo rekonstruovaných v období										Byty celkem	
	do r. 1899	1900 - 1919	1920 - 1945	1946 - 1960	1961 - 1970	1971 - 1980	1981 - 1990	1991 - 1995	1996 a později	nezjištěno		
byty v osobním vlastnictví	abs.	2	6	27	203	214	301	20	9	1	-	783
	v %	0,3	0,8	3,4	25,9	27,3	38,4	2,6	1,1	0,1	-	100,0
m2 obytné plochy na 1 byt		64,0	42,2	39,0	35,8	42,0	41,6	48,4	42,6	23,0	X	40,4
m2 celkové plochy na 1 byt		87,0	71,8	67,1	60,3	61,2	64,0	72,7	65,2	45,0	X	62,7
obytných místností 8 m2 a více podl. pl. na 1 byt		2,50	1,50	1,96	2,23	2,74	2,47	3,00	2,56	2,00	X	2,47
cenových domácností na 1 byt		1,50	1,00	1,04	1,11	1,04	1,10	1,00	1,00	1,00	X	1,08
bydlících osob na 1 byt		2,50	1,67	1,89	2,46	2,36	2,61	3,40	2,78	1,00	X	2,49
m2 obytné plochy na osobu		25,6	25,3	20,6	14,6	17,8	15,9	14,2	15,3	23,0	X	16,2
osob na 1 obytnou místnost 8 m2 a více podl. pl.		1,00	1,11	0,96	1,10	0,86	1,06	1,13	1,09	0,50	X	1,01
družstevní byty	abs.	-	-	-	-	40	140	52	145	-	-	377
	v %	-	-	-	-	10,6	37,1	13,8	38,5	-	-	100,0
m2 obytné plochy na 1 byt		X	X	X	X	45,4	44,1	49,2	43,6	X	X	44,7
m2 celkové plochy na 1 byt		X	X	X	X	66,3	65,8	70,8	66,0	X	X	66,6
obytných místností 8 m2 a více podl. pl. na 1 byt		X	X	X	X	2,95	2,76	2,98	2,43	X	X	2,68
cenových domácností na 1 byt		X	X	X	X	1,08	1,12	1,06	1,05	X	X	1,08
bydlících osob na 1 byt		X	X	X	X	2,28	2,80	3,75	3,06	X	X	2,97
m2 obytné plochy na osobu		X	X	X	X	19,9	15,7	13,1	14,3	X	X	15,0
osob na 1 obytnou místnost 8 m2 a více podl. pl.		X	X	X	X	0,77	1,01	1,26	1,26	X	X	1,11
nájemní byty	abs.	95	19	49	40	90	160	31	40	171	12	707
	v %	13,4	2,7	6,9	5,7	12,7	22,6	4,4	5,7	24,2	1,7	100,0
m2 obytné plochy na 1 byt		46,4	40,3	42,3	41,0	37,9	38,5	38,4	44,3	35,6	45,1	39,6
m2 celkové plochy na 1 byt		72,3	66,9	67,0	62,1	60,9	60,8	60,2	68,4	54,7	67,3	62,0
obytných místností 8 m2 a více podl. pl. na 1 byt		2,19	1,89	2,10	2,20	2,12	2,14	1,90	2,28	1,62	2,42	2,02
cenových domácností na 1 byt		1,13	1,11	1,10	1,20	1,08	1,06	1,10	1,18	1,03	1,00	1,08
bydlících osob na 1 byt		2,53	1,68	2,53	2,55	2,58	2,31	3,06	3,30	2,17	2,33	2,44
m2 obytné plochy na osobu		18,0	23,9	16,4	16,1	14,7	16,7	12,5	13,1	16,3	19,3	16,1
osob na 1 obytnou místnost 8 m2 a více podl. pl.		1,18	0,89	1,23	1,16	1,21	1,08	1,61	1,48	1,34	0,97	1,22

Tab. č. 362 Trvale obydlené byty podle vybavení a rekreačních možností bytové domácnosti a podle počtu, druhu a velikosti cenzových domácností v bytě, ekonomické aktivity, postavení v zaměstnání a věku osoby v čele CD uživatele bytu a právního důvodu užívání bytu (absolutní údaje)

Litomyšl

Charakteristika souboru	Vybavení bytové domácnosti											Počet bytů celkem
	osobní automobil		telefon			rekreační objekt				osobní počítač		
	jeden	dva nebo více	pouze pevný	pouze mobilní	pevný i mobilní	vlastní	v trvalém nájmu	ve spolu-vlastnictví	bezplatné užívání	s připojením na internet	bez připojení na internet	
A. 1 CD v bytě												
úplná rodina bez závislých dětí	636	95	566	103	210	177	2	33	25	47	60	1043
úplná rodina se závislými dětmi												
1	266	34	127	73	158	53	-	18	17	57	69	405
2	377	43	207	81	217	55	2	20	21	100	107	548
3	74	11	34	13	38	8	-	2	2	19	22	99
4+	12	2	9	3	5	1	1	1	-	3	4	17
celkem	729	90	377	170	418	117	3	41	40	179	202	1069
neúplná rodina bez závislých dětí	54	10	68	21	30	13	-	6	2	2	9	160
neúplná rodina se závislými dětmi												
1	33	7	41	25	26	4	3	5	5	7	14	119
2	17	1	23	18	13	7	-	1	4	5	13	63
3+	6	-	5	3	1	1	1	1	-	1	2	14
celkem	56	8	69	46	40	12	4	7	9	13	29	196
vícečlenná nerodinná domácnost	9	1	10	6	7	4	-	-	2	-	1	34
domácnost jednotlivce	167	6	406	82	58	43	4	22	19	19	22	830
celkem	1651	210	1496	428	763	366	13	109	97	260	323	3332
počet osob v bytě												
1	167	6	406	82	58	43	4	22	19	19	22	830
2	485	40	483	106	139	121	5	24	26	31	45	907
3	368	59	250	106	198	94	-	20	25	54	68	645
4	496	82	283	107	295	89	2	35	23	120	145	748
5	114	18	57	23	64	16	-	7	2	32	35	168
6+	21	5	17	4	9	3	2	1	2	4	8	34
celkem	1651	210	1496	428	763	366	13	109	97	260	323	3332
Ekonomická aktivita osoby v čele CD:												
zaměstnaní celkem	1208	171	721	326	675	250	7	73	73	245	293	1989
z toho:												
zaměstnavatelé	85	34	41	19	79	28	-	4	3	38	28	145
zaměstnanci	913	88	573	258	435	172	7	55	62	143	212	1504
samostatně činní	199	44	98	44	151	48	-	13	8	63	44	311
z počtu zaměstnaných - prac. důchodci	61	2	57	8	17	17	2	4	2	2	7	89
nezaměstnaní	31	7	38	18	16	7	1	5	-	4	6	121
ekonomicky neaktivní celkem	410	32	736	84	70	109	5	31	24	11	24	1213
z toho nepracující důchodci	400	31	723	76	67	105	4	30	23	10	21	1180
nezjištěná ekonomická aktivita	2	-	1	-	2	-	-	-	-	-	-	9
úhrnem	1651	210	1496	428	763	366	13	109	97	260	323	3332
Věk osoby v čele CD:												
- 24	20	1	13	23	5	1	1	-	4	3	6	57
25 - 29	92	8	56	53	71	9	1	3	16	19	9	213
30 - 39	332	30	164	97	196	40	2	14	29	78	69	542
40 - 49	420	71	278	102	235	84	3	39	13	99	136	723
50 - 59	378	70	283	77	176	122	-	23	11	48	77	658
60 - 69	264	22	321	42	56	71	4	18	11	9	21	523
70+	145	8	381	34	23	39	2	12	13	4	5	615
nezjištěno	-	-	-	-	1	-	-	-	-	-	-	1
celkem	1651	210	1496	428	763	366	13	109	97	260	323	3332

Tab. č. 362 Trvale obydlené byty podle vybavení a rekreačních možností bytové domácnosti a podle počtu, druhu a velikosti cenzových domácností v bytě, ekonomické aktivity, postavení v zaměstnání a věku osoby v čele CD uživatele bytu a právního důvodu užívání bytu (absolutní údaje)

Litomyšl

Charakteristika souboru	Vybavení bytové domácnosti											Počet bytů celkem	
	osobní automobil		telefon			rekreační objekt				osobní počítač			
	jeden	dva nebo více	pouze pevný	pouze mobilní	pevný i mobilní	vlastní	v trvalém nájmu	ve spolu-vlastnictví	bezplatné užívání	s připojením na internet	bez připojení na internet		
Právní důvod užívání bytu:													
ve vlastním domě	733	130	595	127	364	122	-	41	22	152	159	1316	
v osobním vlastnictví	378	25	377	84	145	129	5	28	21	38	61	723	
nájemní	232	20	259	127	101	50	6	22	18	24	46	654	
člen bytového družstva	202	22	151	41	108	49	2	11	14	27	40	349	
člen družstva nájemců	-	-	-	-	-	-	-	-	-	-	-	-	
ostatní	102	13	111	48	44	15	-	7	21	19	16	281	
nezjištěno	4	-	3	1	1	1	-	-	1	-	1	9	
celkem	1651	210	1496	428	763	366	13	109	97	260	323	3332	
B. 2+ CD v bytě													
rodiče a děti:													
2 úplné rodiny	19	18	18	5	18	4	1	-	1	4	10	44	
ostatní rodiny	14	4	15	7	4	5	2	1	-	1	4	29	
rodinná domácnost a jednotlivec	81	15	65	23	49	21	-	3	7	9	9	155	
2 CD jednotlivců	11	-	16	5	2	2	1	-	2	1	-	34	
jiné dvě domácnosti	34	17	31	10	23	9	2	1	1	9	6	77	
3+ CD v bytě	11	1	10	2	7	2	-	3	-	2	1	26	
celkem	170	55	155	52	103	43	6	8	11	26	30	365	
počet závislých dětí v bytě													
0	70	19	73	15	38	18	2	4	4	8	5	152	
1	53	17	34	20	38	11	1	2	2	5	14	107	
2	39	17	42	12	24	12	2	2	5	11	11	87	
3	6	2	6	3	3	2	-	-	-	2	-	14	
4+	2	-	-	2	-	-	1	-	-	-	-	5	
celkem	170	55	155	52	103	43	6	8	11	26	30	365	
počet osob v bytě													
1	x	x	x	x	x	x	x	x	x	x	x	x	
2	11	-	16	5	2	2	1	-	2	1	-	34	
3	32	8	32	10	22	11	-	3	2	3	2	73	
4	53	12	44	15	27	12	1	1	3	4	9	100	
5	35	18	34	8	25	9	-	2	2	8	9	77	
6+	39	17	29	14	27	9	4	2	2	10	10	81	
celkem	170	55	155	52	103	43	6	8	11	26	30	365	
Právní důvod užívání bytu:													
ve vlastním domě	109	40	93	26	63	23	-	4	5	17	23	207	
v osobním vlastnictví	29	7	25	4	26	14	1	2	3	5	5	60	
nájemní	15	2	19	14	5	1	4	1	2	2	-	53	
člen bytového družstva	13	2	12	5	5	3	1	1	-	1	1	28	
člen družstva nájemců	-	-	-	-	-	-	-	-	-	-	-	-	
ostatní	4	4	6	3	4	2	-	-	1	1	1	17	
nezjištěno	-	-	-	-	-	-	-	-	-	-	-	-	
celkem	170	55	155	52	103	43	6	8	11	26	30	365	
Byty celkem	1821	265	1651	480	866	409	19	117	108	286	353	3697	

Tab. č. 364 Neobydlené byty v trvale obydlených domech
podle důvodu neobydlenosti bytu a podle druhu domu, období
výstavby nebo rekonstrukce domu, právního důvodu užívání bytu
a materiálu nosných zdí domu

Litomyšl

Druh domu, období výstavby nebo rekonstrukce domu, právní důvod užívání bytu, materiál nosných zdí domu	Důvody neobydlenosti bytu								Počet neobydl. bytů celkem
	obydlen přechodně	změna uživatele	slouží k rekreaci	přestavba bytu	neobydlen po kolaudaci	pozůstalostní nebo soudní řízení	nezpůsobilý k bydlení	jiný důvod	
Rodinné domy									
- 1919 a nezjištěno	4	-	2	1	-	-	1	5	13
1920 - 1945	2	1	1	1	-	-	1	2	8
1946 - 1960	-	-	-	-	-	-	-	-	-
1961 - 1980	5	-	-	-	1	-	1	5	12
1981 - 2001	4	-	-	2	2	1	-	2	11
byť ve vlastním domě	7	-	3	-	2	1	1	9	23
byť v osobním vlastnictví	-	-	-	-	-	-	-	-	-
byť nájemní	5	-	-	1	-	-	1	-	7
byť člena bytového družstva	-	-	-	-	-	-	-	-	-
byť práv. os. za účelem privatizace	-	-	-	-	-	-	-	-	-
jiný důvod užívání bytu	1	-	-	-	-	-	1	-	2
nezj. právní důvod užívání bytu	2	1	-	3	1	-	-	5	12
celkem	15	1	3	4	3	1	3	14	44
Z počtu rodinných domů:									
rod. domy - samostatné	10	-	2	3	3	1	1	9	29
rod. domy - dvojdomky	1	-	-	-	-	-	1	-	2
Byty podle materiálu nosných zdí domu:									
cihly, tvárnice, cihlové bloky	8	-	-	1	2	-	2	8	21
kámen a cihly	4	1	3	3	1	1	1	6	20
stěnové panely	-	-	-	-	-	-	-	-	-
ostatní	3	-	-	-	-	-	-	-	3
nezjištěno	-	-	-	-	-	-	-	-	-
Bytové domy									
- 1919 a nezjištěno	6	-	-	-	1	-	5	4	16
1920 - 1945	5	1	1	-	-	1	2	1	11
1946 - 1960	8	3	1	4	-	-	-	-	16
1961 - 1980	35	1	1	4	-	3	-	10	54
1981 - 2001	32	6	-	1	-	-	-	8	47
byť ve vlastním domě	-	-	1	1	-	-	2	-	4
byť v osobním vlastnictví	19	1	2	3	-	1	-	6	32
byť nájemní	29	5	-	-	-	-	2	1	37
byť člena bytového družstva	9	2	-	1	-	1	-	3	16
byť práv. os. za účelem privatizace	-	-	-	-	-	-	-	-	-
jiný důvod užívání bytu	9	1	-	2	-	1	-	1	14
nezj. právní důvod užívání bytu	20	2	-	2	1	1	3	12	41
celkem	86	11	3	9	1	4	7	23	144
Byty podle materiálu nosných zdí domu:									
cihly, tvárnice, cihlové bloky	21	3	2	8	-	3	1	2	40
kámen a cihly	11	2	-	-	1	-	6	8	28
stěnové panely	35	2	1	1	-	-	-	10	49
ostatní	19	4	-	-	-	1	-	3	27
nezjištěno	-	-	-	-	-	-	-	-	-

Tab. č. 364 Neobydlené byty v trvale obydlených domech
podle důvodu neobydlenosti bytu a podle druhu domu, období
výstavby nebo rekonstrukce domu, právního důvodu užívání bytu
a materiálu nosných zdí domu

Litomyšl

Druh domu, období výstavby nebo rekonstrukce domu, právní důvod užívání bytu, materiál nosných zdí domu	Důvody neobydlenosti bytu								Počet neobydl. bytů celkem
	obydlen přechodně	změna uživatele	slouží k rekreaci	přestavba bytu	neobydlen po kolaudaci	pozůstalostní nebo soudní řízení	nezpůsobilý k bydlení	jiný důvod	
Ostatní budovy									
- 1919 a nezjištěno	3	-	-	-	-	-	-	-	3
1920 - 1945	5	-	-	-	-	-	-	1	6
1946 - 1960	-	-	-	-	-	-	-	-	-
1961 - 1980	-	-	-	1	-	-	-	1	2
1981 - 2001	2	-	-	-	-	-	-	1	3
byť ve vlastním domě	5	-	-	-	-	-	-	2	7
byť v osobním vlastnictví	-	-	-	-	-	-	-	-	-
byť nájemní	-	-	-	1	-	-	-	-	1
byť člena bytového družstva	-	-	-	-	-	-	-	-	-
byť práv. os. za účelem privatizace	-	-	-	-	-	-	-	-	-
jiný důvod užívání bytu	1	-	-	-	-	-	-	1	2
nezj. právní důvod užívání bytu	4	-	-	-	-	-	-	-	4
celkem	10	-	-	1	-	-	-	3	14
Byty podle materiálu nosných zdí domu:									
cihly, tvárnice, cihlové bloky	5	-	-	1	-	-	-	1	7
kámen a cihly	4	-	-	-	-	-	-	2	6
stěnové panely	-	-	-	-	-	-	-	-	-
ostatní	1	-	-	-	-	-	-	-	1
nezjištěno	-	-	-	-	-	-	-	-	-
Domovní fond úhrnem									
- 1919 a nezjištěno	13	-	2	1	1	-	6	9	32
1920 - 1945	12	2	2	1	-	1	3	4	25
1946 - 1960	8	3	1	4	-	-	-	-	16
1961 - 1980	40	1	1	5	1	3	1	16	68
1981 - 2001	38	6	-	3	2	1	-	11	61
byť ve vlastním domě	12	-	4	1	2	1	3	11	34
byť v osobním vlastnictví	19	1	2	3	-	1	-	6	32
byť nájemní	34	5	-	2	-	-	3	1	45
byť člena bytového družstva	9	2	-	1	-	1	-	3	16
byť práv. os. za účelem privatizace	-	-	-	-	-	-	-	-	-
jiný důvod užívání bytu	11	1	-	2	-	1	1	2	18
nezj. právní důvod užívání bytu	26	3	-	5	2	1	3	17	57
celkem	111	12	6	14	4	5	10	40	202
Byty podle materiálu nosných zdí domu:									
cihly, tvárnice, cihlové bloky	34	3	2	10	2	3	3	11	68
kámen a cihly	19	3	3	3	2	1	7	16	54
stěnové panely	35	2	1	1	-	-	-	10	49
ostatní	23	4	-	-	-	1	-	3	31
nezjištěno	-	-	-	-	-	-	-	-	-

Tab. č. 450 Cenzové domácnosti podle druhu domácnosti a podle způsobu ubytování a spolubydlících jednotlivců, cenzové domácnosti spolubydlící podle vztahu osoby v jejich čele k uživateli bytu a společně hospodařící cenzové domácnosti podle vztahu osoby v jejich čele k osobě v čele hospodařící domácnosti

Litomyšl

Způsob ubytování cenzové domácnosti	Úplné rodiny					Neúplné rodiny			Vícečlenné nerodinné domácnosti	Domácnosti jednotlivců			Domácnosti úhrnem
	bez záv. dětí		se záv. dětmi		celkem	bez závislých dětí	se závislými dětmi	celkem		ve vlastním bytě	v jiném bytě	podnájem- níci	
	ženy ek. aktivní	ženy ostatní	ženy ek. aktivní	ženy ostatní									
I. Způsob ubytování CD													
1. CD bydlící v bytech celkem	548	700	1010	192	2450	190	302	492	48	894	199	9	4092
v bytě bydlí:													
1 cenzová domácnost	434	609	917	152	2112	160	196	356	34	830	x	x	3332
2 cenzové domácnosti	105	85	86	38	314	29	97	126	12	54	167	5	678
v tom:													
rodinné	105	85	86	38	314	29	97	126	x	x	x	x	440
ostatní	x	x	x	x	x	x	x	x	12	54	167	5	238
3 cenzové domácnosti	9	5	7	2	23	1	9	10	-	8	26	2	69
4+ cenzové domácnosti	-	1	-	-	1	-	-	-	2	2	6	2	13
2. CD bydlící mimo byty celkem	-	-	3	1	4	-	7	7	-	24	3	-	38
v tom:													
mobilní (pohyblivé) obydlí	-	-	-	-	-	-	-	-	-	-	-	-	-
nouzové obydlí	-	-	3	1	4	-	7	7	-	24	3	-	38
rekreační chata, chalupa	-	-	-	-	-	-	-	-	-	-	-	-	-
Úhrn cenz. domácností (1.- 2.)	548	700	1013	193	2454	190	309	499	48	918	202	9	4130
II. Další jednotlivé osoby v CD													
1. Žádná další osoba celkem	526	679	977	183	2365	182	291	473	-	918	202	9	3967
podíl z úhrnu CD v %	96,0	97,0	96,4	94,8	96,4	95,8	94,2	94,8	-	100,0	100,0	100,0	96,1
2. Jedna další osoba celkem	21	20	35	9	85	8	17	25	42	x	x	x	152
v tom:													
matka - tchýně	12	9	24	3	48	3	13	16	6	x	x	x	70
otec - tchán	5	3	5	3	16	2	2	4	-	x	x	x	20
jiný příbuzný	3	8	5	3	19	2	2	4	32	x	x	x	55
cizí osoba	1	-	1	-	2	1	-	1	4	x	x	x	7
3. Dvě další osoby celkem	1	1	1	1	4	-	1	1	2	x	x	x	7
v tom jedna je:													
matka - tchýně	-	-	1	-	1	-	-	-	1	x	x	x	2
otec - tchán	-	-	-	-	-	-	1	1	-	x	x	x	1
jiná osoba	1	1	-	1	3	-	-	-	1	x	x	x	4
4. Tři, event. více dalších osob celkem	-	-	-	-	-	-	-	-	4	x	x	x	4
Spolubydl. osoby úhrnem (2.- 4.)	22	21	36	10	89	8	18	26	48	x	x	x	163
Úhrn cenz. domácností (1.- 4.)	548	700	1013	193	2454	190	309	499	48	918	202	9	4130

Tab. č. 450 Cenzové domácnosti podle druhu domácnosti a podle způsobu ubytování a spolubydlících jednotlivců, cenzové domácnosti spolubydlící podle vztahu osoby v jejich čele k uživateli bytu a společně hospodařící cenzové domácnosti podle vztahu osoby v jejich čele k osobě v čele hospodařící domácnosti

Litomyšl

Způsob ubytování cenzové domácnosti	Úplné rodiny				celkem	Neúplné rodiny			Vícečlenné nerodinné domácnosti	Domácnosti jednotlivců			Domácnosti úhrnem	
	bez záv. dětí		se záv. dětmi			celkem	bez závislých dětí	se závislými dětmi		celkem	ve vlastním bytě	v jiném bytě		podnájem- níci
	ženy ek. aktivní	ženy ostatní	ženy ek. aktivní	ženy ostatní										
III. CD spolubydlící v bytě														
vztah osoby v jejich čele k uživateli bytu:														
uživatel bytu, manžel	92	75	49	12	228	20	40	60	2	64	x	x	354	
děti	6	3	17	12	38	2	48	50	6	x	100	x	194	
zeťové a snachy	8	1	19	14	42	-	2	2	-	x	1	x	45	
vnuci (pravnucci)	1	-	-	1	2	-	1	1	-	x	10	x	13	
rodiče	2	10	1	1	14	4	-	4	-	x	18	x	36	
ostatní příbuzní	1	2	6	-	9	1	5	6	3	x	25	x	43	
podnájemníci	-	-	-	-	-	-	4	4	2	x	x	x	15	
ostatní cizí osoby	4	-	1	-	5	3	6	9	1	x	45	x	60	
Úhrn spolubydlících CD	114	91	93	40	338	30	106	136	14	64	199	9	760	
IV. Společně hospodařící CD podle vztahu osoby v jejich čele k osobě v čele HD:														
osoba v čele HD	29	21	5	-	55	4	3	7	1	-	-	-	63	
děti	2	2	4	5	13	-	21	21	-	-	-	x	34	
zeťové a snachy	3	1	7	5	16	-	1	1	-	-	-	x	17	
vnuci	-	-	-	-	-	-	1	1	-	-	-	x	1	
rodiče	-	2	-	1	3	1	-	1	-	-	-	x	4	
ostatní příbuzní	-	-	1	-	1	-	3	3	2	-	-	x	6	
cizí osoby	2	-	-	-	2	-	-	-	-	-	-	x	2	
Úhrn spol. hospodařících CD	36	26	17	11	90	5	29	34	3	-	-	-	127	
V. Počet členů CD														
v bytě s 1 CD	1169	1401	3638	616	6824	368	532	900	73	830	x	x	8627	
2 CD	251	187	314	134	886	70	252	322	36	54	167	5	1470	
3+ CD	18	14	23	7	62	2	21	23	4	10	32	4	135	
celkem	1438	1602	3975	757	7772	440	805	1245	113	894	199	9	10232	
v CD mimo bytový fond	-	-	11	4	15	-	17	17	-	24	3	-	59	
Počet členů celkem	1438	1602	3986	761	7787	440	822	1262	113	918	202	9	10291	

1. Zaměstnané osoby, zaměstnavatelé,
samostatně činníTab. č. 451 Cenzové domácnosti podle počtu členů,
podle druhu domácnosti a počtu závislých dětí a podle
ekonomické aktivity osoby v čele cenzové domácnosti

Litomyšl

Druh cenzové domácnosti	Cenzové domácnosti s počtem členů							CD celkem	%	Průměrný počet		Z úhrnu faktická man.
	1	2	3	4	5	6	7+			čl. domácn.	závisl. dětí	
1. Domácnosti rodinné úplné bez závislých dětí celkem	x	294	175	86	7	-	-	562	23,5	2,65	x	39
v tom:												
ženy ekonomicky aktivní	x	221	138	70	7	-	-	436	18,2	2,69	x	31
ženy ostatní	x	73	37	16	-	-	-	126	5,3	2,55	x	8
se závislými dětmi celkem	x	x	298	643	151	22	9	1123	46,9	3,93	1,73	30
v tom:												
ženy ekonomicky aktivní s počtem dětí												
1	x	x	241	104	20	2	-	367	15,3	3,41	1,00	14
2	x	x	x	454	35	4	-	493	20,6	4,09	2,00	5
3	x	x	x	x	75	4	1	80	3,3	5,08	3,00	1
4+	x	x	x	x	x	7	4	11	0,5	6,36	4,18	-
celkem	x	x	241	558	130	17	5	951	39,7	3,93	1,72	20
ženy ostatní s počtem dětí												
1	x	x	57	11	1	-	-	69	2,9	3,19	1,00	6
2	x	x	x	74	6	-	-	80	3,3	4,08	2,00	4
3	x	x	x	x	14	1	1	16	0,7	5,19	3,00	-
4+	x	x	x	x	x	4	3	7	0,3	6,57	4,57	-
celkem	x	x	57	85	21	5	4	172	7,2	3,92	1,80	10
domácnosti rodinné úplné úhrnem	x	294	473	729	158	22	9	1685	70,3	3,51	1,16	69
%	x	17,4	28,1	43,3	9,4	1,3	0,5	100,0	x	x	x	4,1
2. Domácnosti rodinné neúplné bez závislých dětí celkem	x	53	19	2	-	-	-	74	3,1	2,31	x	x
v tom:												
v čele žena	x	39	15	1	-	-	-	55	2,3	2,31	x	x
v čele muž	x	14	4	1	-	-	-	19	0,8	2,32	x	x
se závislými dětmi celkem	x	89	89	16	-	-	-	194	8,1	2,62	1,42	x
v tom:												
matka s počtem dětí												
1	x	77	20	4	-	-	-	101	4,2	2,28	1,00	x
2	x	x	61	2	-	-	-	63	2,6	3,03	2,00	x
3+	x	x	x	3	-	-	-	3	0,1	4,00	3,00	x
celkem	x	77	81	9	-	-	-	167	7,0	2,59	1,41	x
otec s počtem dětí												
1	x	12	2	4	-	-	-	18	0,8	2,56	1,00	x
2	x	x	6	-	-	-	-	6	0,3	3,00	2,00	x
3+	x	x	x	3	-	-	-	3	0,1	4,00	3,00	x
celkem	x	12	8	7	-	-	-	27	1,1	2,81	1,44	x
domácnosti rodinné neúplné úhrnem	x	142	108	18	-	-	-	268	11,2	2,54	1,03	x
%	x	53,0	40,3	6,7	-	-	-	100,0	x	x	x	x
3. Vícečlenné nerodinné domácnosti - celkem	x	25	2	-	1	-	1	29	1,2	2,41	-	x
%	x	86,2	6,9	-	3,4	-	3,4	100,0	x	x	x	x
4. Domácnosti jednotlivců - celkem	414	x	x	x	x	x	x	414	17,3	1,00	x	x
v tom:												
samostatně bydlící ve vlastním bytě	251	x	x	x	x	x	x	251	10,5	1,00	x	x
bydlící ve vlastním bytě s další CD	29	x	x	x	x	x	x	29	1,2	1,00	x	x
spolubydlící v jiném bytě	128	x	x	x	x	x	x	128	5,3	1,00	x	x
podnájemníci	6	x	x	x	x	x	x	6	0,3	1,00	x	x
Úhrn cenzových domácností	414	461	583	747	159	22	10	2396	100,0	2,95	0,93	69
%	17,3	19,2	24,3	31,2	6,6	0,9	0,4	100,0	x	x	x	2,9

2. Pracující důchodci

Tab. č. 451 Cenzové domácnosti podle počtu členů,
podle druhu domácnosti a počtu závislých dětí a podle
ekonomické aktivity osoby v čele cenzové domácnosti

Litomyšl

Druh cenzové domácnosti	Cenzové domácnosti s počtem členů							CD celkem	%	Průměrný počet		Z úhrnu faktická man.
	1	2	3	4	5	6	7+			čl. domácn.	závisl. dětí	
1. Domácnosti rodinné úplné bez závislých dětí celkem	x	47	10	3	-	-	-	60	55,6	2,27	x	1
v tom:												
ženy ekonomicky aktivní	x	11	6	1	-	-	-	18	16,7	2,44	x	-
ženy ostatní	x	36	4	2	-	-	-	42	38,9	2,19	x	1
se závislými dětmi celkem	x	x	5	1	2	-	-	8	7,4	3,63	1,50	2
v tom:												
ženy ekonomicky aktivní s počtem dětí												
1	x	x	4	1	-	-	-	5	4,6	3,20	1,00	1
2	x	x	x	-	-	-	-	-	-	X	X	-
3	x	x	x	x	1	-	-	1	0,9	5,00	3,00	1
4+	x	x	x	x	x	-	-	-	-	X	X	-
celkem	x	x	4	1	1	-	-	6	5,6	3,50	1,33	2
ženy ostatní s počtem dětí												
1	x	x	1	-	-	-	-	1	0,9	3,00	1,00	-
2	x	x	x	-	-	-	-	-	-	X	X	-
3	x	x	x	x	1	-	-	1	0,9	5,00	3,00	-
4+	x	x	x	x	x	-	-	-	-	X	X	-
celkem	x	x	1	-	1	-	-	2	1,9	4,00	2,00	-
domácnosti rodinné úplné úhrnem	x	47	15	4	2	-	-	68	63,0	2,43	0,18	3
%	x	69,1	22,1	5,9	2,9	-	-	100,0	x	x	x	4,4
2. Domácnosti rodinné neúplné bez závislých dětí celkem	x	4	2	-	-	-	1	7	6,5	3,00	x	x
v tom:												
v čele žena	x	4	1	-	-	-	1	6	5,6	3,00	x	x
v čele muž	x	-	1	-	-	-	-	1	0,9	3,00	x	x
se závislými dětmi celkem	x	1	-	-	-	-	-	1	0,9	2,00	1,00	x
v tom:												
matka s počtem dětí												
1	x	1	-	-	-	-	-	1	0,9	2,00	1,00	x
2	x	x	-	-	-	-	-	-	-	X	X	x
3+	x	x	x	-	-	-	-	-	-	X	X	x
celkem	x	1	-	-	-	-	-	1	0,9	2,00	1,00	x
otec s počtem dětí												
1	x	-	-	-	-	-	-	-	-	X	X	x
2	x	x	-	-	-	-	-	-	-	X	X	x
3+	x	x	x	-	-	-	-	-	-	X	X	x
celkem	x	-	-	-	-	-	-	-	-	X	X	x
domácnosti rodinné neúplné úhrnem	x	5	2	-	-	-	1	8	7,4	2,88	0,13	x
%	x	62,5	25,0	-	-	-	12,5	100,0	x	x	x	x
3. Vícečlenné nerodinné domácnosti - celkem	x	1	-	-	-	-	-	1	0,9	2,00	-	x
%	x	100,0	-	-	-	-	-	100,0	x	x	x	x
4. Domácnosti jednotlivců - celkem	31	x	x	x	x	x	x	31	28,7	1,00	x	x
v tom:												
samostatně bydlící ve vlastním bytě	27	x	x	x	x	x	x	27	25,0	1,00	x	x
bydlící ve vlastním bytě s další CD	2	x	x	x	x	x	x	2	1,9	1,00	x	x
spolubydlící v jiném bytě	1	x	x	x	x	x	x	1	0,9	1,00	x	x
podnájemníci	1	x	x	x	x	x	x	1	0,9	1,00	x	x
Úhrn cenzových domácností	31	53	17	4	2	-	1	108	100,0	2,05	0,12	3
%	28,7	49,1	15,7	3,7	1,9	-	0,9	100,0	x	x	x	2,8

3. Nezaměstnaní

Tab. č. 451 Cenzové domácnosti podle počtu členů,
podle druhu domácnosti a počtu závislých dětí a podle
ekonomické aktivity osoby v čele cenzové domácnosti

Litomyšl

Druh cenzové domácnosti	Cenzové domácnosti s počtem členů							CD celkem	%	Průměrný počet		Z úhrnu faktická man.
	1	2	3	4	5	6	7+			čl. domácn.	závisl. dětí	
1. Domácnosti rodinné úplné bez závislých dětí celkem	x	17	5	2	-	-	-	24	12,6	2,38	x	2
v tom:												
ženy ekonomicky aktivní	x	14	5	1	-	-	-	20	10,5	2,35	x	2
ženy ostatní	x	3	-	1	-	-	-	4	2,1	2,50	x	-
se závislými dětmi celkem	x	x	14	23	8	3	-	48	25,3	4,00	1,71	6
v tom:												
ženy ekonomicky aktivní s počtem dětí												
1	x	x	8	6	2	-	-	16	8,4	3,63	1,00	2
2	x	x	x	14	-	-	-	14	7,4	4,00	2,00	2
3	x	x	x	x	4	-	-	4	2,1	5,00	3,00	-
4+	x	x	x	x	x	1	-	1	0,5	6,00	4,00	-
celkem	x	x	8	20	6	1	-	35	18,4	4,00	1,71	4
ženy ostatní s počtem dětí												
1	x	x	6	-	-	-	-	6	3,2	3,00	1,00	1
2	x	x	x	3	1	1	-	5	2,6	4,60	2,00	1
3	x	x	x	x	1	1	-	2	1,1	5,50	3,00	-
4+	x	x	x	x	x	-	-	-	-	X	X	-
celkem	x	x	6	3	2	2	-	13	6,8	4,00	1,69	2
domácnosti rodinné úplné úhrnem	x	17	19	25	8	3	-	72	37,9	3,46	1,14	8
%	x	23,6	26,4	34,7	11,1	4,2	-	100,0	x	x	x	11,1
2. Domácnosti rodinné neúplné bez závislých dětí celkem	x	5	4	-	-	1	-	10	5,3	2,80	x	x
v tom:												
v čele žena	x	3	4	-	-	-	-	7	3,7	2,57	x	x
v čele muž	x	2	-	-	-	1	-	3	1,6	3,33	x	x
se závislými dětmi celkem	x	22	23	4	1	-	1	51	26,8	2,76	1,59	x
v tom:												
matka s počtem dětí												
1	x	22	6	-	-	-	-	28	14,7	2,21	1,00	x
2	x	x	16	1	1	-	-	18	9,5	3,17	2,00	x
3+	x	x	x	3	-	-	-	3	1,6	4,00	3,00	x
celkem	x	22	22	4	1	-	-	49	25,8	2,67	1,49	x
otec s počtem dětí												
1	x	-	-	-	-	-	-	-	-	X	X	x
2	x	x	1	-	-	-	-	1	0,5	3,00	2,00	x
3+	x	x	x	-	-	-	1	1	0,5	7,00	6,00	x
celkem	x	-	1	-	-	-	1	2	1,1	5,00	4,00	x
domácnosti rodinné neúplné úhrnem	x	27	27	4	1	1	1	61	32,1	2,77	1,33	x
%	x	44,3	44,3	6,6	1,6	1,6	1,6	100,0	x	x	x	x
3. Vícečlenné nerodinné domácnosti - celkem	x	5	-	1	-	-	-	6	3,2	2,33	-	x
%	x	83,3	-	16,7	-	-	-	100,0	x	x	x	x
4. Domácnosti jednotlivců - celkem	51	x	x	x	x	x	x	51	26,8	1,00	x	x
v tom:												
samostatně bydlící ve vlastním bytě	25	x	x	x	x	x	x	25	13,2	1,00	x	x
bydlící ve vlastním bytě s další CD	6	x	x	x	x	x	x	6	3,2	1,00	x	x
spolubydlící v jiném bytě	20	x	x	x	x	x	x	20	10,5	1,00	x	x
podnájemníci	-	x	x	x	x	x	x	-	-	X	X	x
Úhrn cenzových domácností	51	49	46	30	9	4	1	190	100,0	2,54	0,86	8
%	26,8	25,8	24,2	15,8	4,7	2,1	0,5	100,0	x	x	x	4,2

4. Ostatní ekonomicky aktivní

Tab. č. 451 Cenzové domácnosti podle počtu členů,
podle druhu domácnosti a počtu závislých dětí a podle
ekonomické aktivity osoby v čele cenzové domácnosti

Litomyšl

Druh cenzové domácnosti	Cenzové domácnosti s počtem členů							CD celkem	%	Průměrný počet		Z úhrnu faktická man.
	1	2	3	4	5	6	7+			čl. domácn.	závisl. dětí	
1. Domácnosti rodinné úplné bez závislých dětí celkem	x	2	-	-	-	-	-	2	8,7	2,00	x	2
v tom:												
ženy ekonomicky aktivní	x	2	-	-	-	-	-	2	8,7	2,00	x	2
ženy ostatní	x	-	-	-	-	-	-	-	-	X	x	-
se závislými dětmi celkem	x	x	-	-	-	-	-	-	-	X	X	-
v tom:												
ženy ekonomicky aktivní s počtem dětí												
1	x	x	-	-	-	-	-	-	-	X	X	-
2	x	x	x	-	-	-	-	-	-	X	X	-
3	x	x	x	x	-	-	-	-	-	X	X	-
4+	x	x	x	x	x	-	-	-	-	X	X	-
celkem	x	x	-	-	-	-	-	-	-	X	X	-
ženy ostatní s počtem dětí												
1	x	x	-	-	-	-	-	-	-	X	X	-
2	x	x	x	-	-	-	-	-	-	X	X	-
3	x	x	x	x	-	-	-	-	-	X	X	-
4+	x	x	x	x	x	-	-	-	-	X	X	-
celkem	x	x	-	-	-	-	-	-	-	X	X	-
domácnosti rodinné úplné úhrnem	x	2	-	-	-	-	-	2	8,7	2,00	-	2
%	x	100,0	-	-	-	-	-	100,0	x	x	x	100,0
2. Domácnosti rodinné neúplné bez závislých dětí celkem	x	-	-	-	-	-	-	-	-	X	x	x
v tom:												
v čele žena	x	-	-	-	-	-	-	-	-	X	x	x
v čele muž	x	-	-	-	-	-	-	-	-	X	x	x
se závislými dětmi celkem	x	8	3	4	-	-	-	15	65,2	2,73	1,60	x
v tom:												
matka s počtem dětí												
1	x	8	1	-	-	-	-	9	39,1	2,11	1,00	x
2	x	x	2	1	-	-	-	3	13,0	3,33	2,00	x
3+	x	x	x	3	-	-	-	3	13,0	4,00	3,00	x
celkem	x	8	3	4	-	-	-	15	65,2	2,73	1,60	x
otec s počtem dětí												
1	x	-	-	-	-	-	-	-	-	X	X	x
2	x	x	-	-	-	-	-	-	-	X	X	x
3+	x	x	x	-	-	-	-	-	-	X	X	x
celkem	x	-	-	-	-	-	-	-	-	X	X	x
domácnosti rodinné neúplné úhrnem	x	8	3	4	-	-	-	15	65,2	2,73	1,60	x
%	x	53,3	20,0	26,7	-	-	-	100,0	x	x	x	x
3. Vícečlenné nerodinné domácnosti - celkem	x	1	-	-	-	-	-	1	4,3	2,00	-	x
%	x	100,0	-	-	-	-	-	100,0	x	x	x	x
4. Domácnosti jednotlivců - celkem	5	x	x	x	x	x	x	5	21,7	1,00	x	x
v tom:												
samostatně bydlící ve vlastním bytě	1	x	x	x	x	x	x	1	4,3	1,00	x	x
bydlící ve vlastním bytě s další CD	-	x	x	x	x	x	x	-	-	X	x	x
spolubydlící v jiném bytě	4	x	x	x	x	x	x	4	17,4	1,00	x	x
podnájemníci	-	x	x	x	x	x	x	-	-	X	x	x
Úhrn cenzových domácností	5	11	3	4	-	-	-	23	100,0	2,26	1,04	2
%	21,7	47,8	13,0	17,4	-	-	-	100,0	x	x	x	8,7

5. Nepracující důchodci

Tab. č. 451 Cenzové domácnosti podle počtu členů, podle druhu domácnosti a počtu závislých dětí a podle ekonomické aktivity osoby v čele cenzové domácnosti

Litomyšl

Druh cenzové domácnosti	Cenzové domácnosti s počtem členů							CD celkem	%	Průměrný počet		Z úhrnu	
	1	2	3	4	5	6	7+			čl. domácn.	závisl. dětí	faktická man.	
1. Domácnosti rodinné úplné bez závislých dětí celkem	x	460	119	15	-	-	-	594	44,8	2,25	x	17	
v tom:													
ženy ekonomicky aktivní	x	45	22	2	-	-	-	69	5,2	2,38	x	1	
ženy ostatní	x	415	97	13	-	-	-	525	39,6	2,23	x	16	
se závislými dětmi celkem	x	x	6	13	4	1	-	24	1,8	4,00	1,21	4	
v tom:													
ženy ekonomicky aktivní s počtem dětí													
1	x	x	6	7	2	1	-	16	1,2	3,88	1,00	2	
2	x	x	x	3	-	-	-	3	0,2	4,00	2,00	2	
3	x	x	x	x	-	-	-	-	-	X	X	-	
4+	x	x	x	x	x	-	-	-	-	X	X	-	
celkem	x	x	6	10	2	1	-	19	1,4	3,89	1,16	4	
ženy ostatní s počtem dětí													
1	x	x	-	2	1	-	-	3	0,2	4,33	1,00	-	
2	x	x	x	1	1	-	-	2	0,2	4,50	2,00	-	
3	x	x	x	x	-	-	-	-	-	X	X	-	
4+	x	x	x	x	x	-	-	-	-	X	X	-	
celkem	x	x	-	3	2	-	-	5	0,4	4,40	1,40	-	
domácnosti rodinné úplné úhrnem	x	460	125	28	4	1	-	618	46,6	2,32	0,05	21	
%	x	74,4	20,2	4,5	0,6	0,2	-	100,0	x	x	x	3,4	
2. Domácnosti rodinné neúplné bez závislých dětí celkem	x	78	16	1	-	1	-	96	7,2	2,23	x	x	
v tom:													
v čele žena	x	67	10	1	-	1	-	79	6,0	2,20	x	x	
v čele muž	x	11	6	-	-	-	-	17	1,3	2,35	x	x	
se závislými dětmi celkem	x	6	3	-	-	-	-	9	0,7	2,33	1,00	x	
v tom:													
matka s počtem dětí													
1	x	5	3	-	-	-	-	8	0,6	2,38	1,00	x	
2	x	x	-	-	-	-	-	-	-	X	X	x	
3+	x	x	x	-	-	-	-	-	-	X	X	x	
celkem	x	5	3	-	-	-	-	8	0,6	2,38	1,00	x	
otec s počtem dětí													
1	x	1	-	-	-	-	-	1	0,1	2,00	1,00	x	
2	x	x	-	-	-	-	-	-	-	X	X	x	
3+	x	x	x	-	-	-	-	-	-	X	X	x	
celkem	x	1	-	-	-	-	-	1	0,1	2,00	1,00	x	
domácnosti rodinné neúplné úhrnem	x	84	19	1	-	1	-	105	7,9	2,24	0,09	x	
%	x	80,0	18,1	1,0	-	1,0	-	100,0	x	x	x	x	
3. Vícečlenné nerodinné domácnosti - celkem	x	8	-	-	1	-	-	9	0,7	2,33	-	x	
%	x	88,9	-	-	11,1	-	-	100,0	x	x	x	x	
4. Domácnosti jednotlivců - celkem	593	x	x	x	x	x	x	593	44,8	1,00	x	x	
v tom:													
samostatně bydlící ve vlastním bytě	535	x	x	x	x	x	x	535	40,4	1,00	x	x	
bydlící ve vlastním bytě s další CD	27	x	x	x	x	x	x	27	2,0	1,00	x	x	
spolubydlící v jiném bytě	30	x	x	x	x	x	x	30	2,3	1,00	x	x	
podnájemníci	1	x	x	x	x	x	x	1	0,1	1,00	x	x	
Úhrn cenzových domácností	593	552	144	29	5	2	-	1325	100,0	1,72	0,03	21	
%	44,8	41,7	10,9	2,2	0,4	0,2	-	100,0	x	x	x	1,6	

6. Ostatní ekonomicky neaktivní

Tab. č. 451 Cenzové domácnosti podle počtu členů,
podle druhu domácnosti a počtu závislých dětí a podle
ekonomické aktivity osoby v čele cenzové domácnosti

Litomyšl

Druh cenzové domácnosti	Cenzové domácnosti s počtem členů							CD celkem	%	Průměrný počet		Z úhrnu faktická man.
	1	2	3	4	5	6	7+			čl. domácn.	závisl. dětí	
1. Domácnosti rodinné úplné bez závislých dětí celkem	x	2	1	-	-	-	-	3	4,6	2,33	x	2
v tom:												
ženy ekonomicky aktivní	x	1	1	-	-	-	-	2	3,1	2,50	x	1
ženy ostatní	x	1	-	-	-	-	-	1	1,5	2,00	x	1
se závislými dětmi celkem	x	x	-	2	-	-	-	2	3,1	4,00	1,50	-
v tom:												
ženy ekonomicky aktivní s počtem dětí												
1	x	x	-	1	-	-	-	1	1,5	4,00	1,00	-
2	x	x	x	-	-	-	-	-	-	X	X	-
3	x	x	x	x	-	-	-	-	-	X	X	-
4+	x	x	x	x	x	-	-	-	-	X	X	-
celkem	x	x	-	1	-	-	-	1	1,5	4,00	1,00	-
ženy ostatní s počtem dětí												
1	x	x	-	-	-	-	-	-	-	X	X	-
2	x	x	x	1	-	-	-	1	1,5	4,00	2,00	-
3	x	x	x	x	-	-	-	-	-	X	X	-
4+	x	x	x	x	x	-	-	-	-	X	X	-
celkem	x	x	-	1	-	-	-	1	1,5	4,00	2,00	-
domácnosti rodinné úplné úhrnem	x	2	1	2	-	-	-	5	7,7	3,00	0,60	2
%	x	40,0	20,0	40,0	-	-	-	100,0	x	x	x	40,0
2. Domácnosti rodinné neúplné bez závislých dětí celkem	x	1	-	-	-	-	-	1	1,5	2,00	x	x
v tom:												
v čele žena	x	1	-	-	-	-	-	1	1,5	2,00	x	x
v čele muž	x	-	-	-	-	-	-	-	-	X	x	x
se závislými dětmi celkem	x	18	11	7	1	-	-	37	56,9	2,76	1,49	x
v tom:												
matka s počtem dětí												
1	x	18	4	2	-	-	-	24	36,9	2,33	1,00	x
2	x	x	7	2	-	-	-	9	13,8	3,22	2,00	x
3+	x	x	x	3	1	-	-	4	6,2	4,25	3,25	x
celkem	x	18	11	7	1	-	-	37	56,9	2,76	1,49	x
otec s počtem dětí												
1	x	-	-	-	-	-	-	-	-	X	X	x
2	x	x	-	-	-	-	-	-	-	X	X	x
3+	x	x	x	-	-	-	-	-	-	X	X	x
celkem	x	-	-	-	-	-	-	-	-	X	X	x
domácnosti rodinné neúplné úhrnem	x	19	11	7	1	-	-	38	58,5	2,74	1,45	x
%	x	50,0	28,9	18,4	2,6	-	-	100,0	x	x	x	x
3. Vícečlenné nerodinné domácnosti - celkem	x	-	-	-	-	-	-	-	-	X	X	x
%	x	X	X	X	X	X	X	X	x	x	x	x
4. Domácnosti jednotlivců - celkem	22	x	x	x	x	x	x	22	33,8	1,00	x	x
v tom:												
samostatně bydlící ve vlastním bytě	8	x	x	x	x	x	x	8	12,3	1,00	x	x
bydlící ve vlastním bytě s další CD	-	x	x	x	x	x	x	-	-	X	x	x
spolubydlící v jiném bytě	13	x	x	x	x	x	x	13	20,0	1,00	x	x
podnájemníci	1	x	x	x	x	x	x	1	1,5	1,00	x	x
Úhrn cenzových domácností	22	21	12	9	1	-	-	65	100,0	2,17	0,89	2
%	33,8	32,3	18,5	13,8	1,5	-	-	100,0	x	x	x	3,1

7. Ekonomická aktivita nezjištěna

Tab. č. 451 Cenzové domácnosti podle počtu členů,
podle druhu domácnosti a počtu závislých dětí a podle
ekonomické aktivity osoby v čele cenzové domácnosti

Litomyšl

Druh cenzové domácnosti	Cenzové domácnosti s počtem členů							CD celkem	%	Průměrný počet		Z úhrnu faktická man.
	1	2	3	4	5	6	7+			čl. domácn.	závisl. dětí	
1. Domácnosti rodinné úplné bez závislých dětí celkem	x	2	1	-	-	-	-	3	13,0	2,33	x	-
v tom:												
ženy ekonomicky aktivní	x	-	1	-	-	-	-	1	4,3	3,00	x	-
ženy ostatní	x	2	-	-	-	-	-	2	8,7	2,00	x	-
se závislými dětmi celkem	x	x	-	-	1	-	-	1	4,3	5,00	2,00	-
v tom:												
ženy ekonomicky aktivní s počtem dětí												
1	x	x	-	-	-	-	-	-	-	X	X	-
2	x	x	x	-	1	-	-	1	4,3	5,00	2,00	-
3	x	x	x	x	-	-	-	-	-	X	X	-
4+	x	x	x	x	x	-	-	-	-	X	X	-
celkem	x	x	-	-	1	-	-	1	4,3	5,00	2,00	-
ženy ostatní s počtem dětí												
1	x	x	-	-	-	-	-	-	-	X	X	-
2	x	x	x	-	-	-	-	-	-	X	X	-
3	x	x	x	x	-	-	-	-	-	X	X	-
4+	x	x	x	x	x	-	-	-	-	X	X	-
celkem	x	x	-	-	-	-	-	-	-	X	X	-
domácnosti rodinné úplné úhrnem	x	2	1	-	1	-	-	4	17,4	3,00	0,50	-
%	x	50,0	25,0	-	25,0	-	-	100,0	x	x	x	-
2. Domácnosti rodinné neúplné bez závislých dětí celkem	x	2	-	-	-	-	-	2	8,7	2,00	x	x
v tom:												
v čele žena	x	2	-	-	-	-	-	2	8,7	2,00	x	x
v čele muž	x	-	-	-	-	-	-	-	-	X	x	x
se závislými dětmi celkem	x	-	2	-	-	-	-	2	8,7	3,00	1,50	x
v tom:												
matka s počtem dětí												
1	x	-	-	-	-	-	-	-	-	X	X	x
2	x	x	1	-	-	-	-	1	4,3	3,00	2,00	x
3+	x	x	x	-	-	-	-	-	-	X	X	x
celkem	x	-	1	-	-	-	-	1	4,3	3,00	2,00	x
otec s počtem dětí												
1	x	-	1	-	-	-	-	1	4,3	3,00	1,00	x
2	x	x	-	-	-	-	-	-	-	X	X	x
3+	x	x	x	-	-	-	-	-	-	X	X	x
celkem	x	-	1	-	-	-	-	1	4,3	3,00	1,00	x
domácnosti rodinné neúplné úhrnem	x	2	2	-	-	-	-	4	17,4	2,50	0,75	x
%	x	50,0	50,0	-	-	-	-	100,0	x	x	x	x
3. Vícečlenné nerodinné domácnosti - celkem	x	2	-	-	-	-	-	2	8,7	2,00	-	x
%	x	100,0	-	-	-	-	-	100,0	x	x	x	x
4. Domácnosti jednotlivců - celkem	13	x	x	x	x	x	x	13	56,5	1,00	x	x
v tom:												
samostatně bydlící ve vlastním bytě	4	x	x	x	x	x	x	4	17,4	1,00	x	x
bydlící ve vlastním bytě s další CD	3	x	x	x	x	x	x	3	13,0	1,00	x	x
spolubydlící v jiném bytě	6	x	x	x	x	x	x	6	26,1	1,00	x	x
podnájemníci	-	x	x	x	x	x	x	-	-	X	x	x
Úhrn cenzových domácností	13	6	3	-	1	-	-	23	100,0	1,70	0,22	-
%	56,5	26,1	13,0	-	4,3	-	-	100,0	x	x	x	-

8. Ekonomická aktivita úhrnem

Tab. č. 451 Cenzové domácnosti podle počtu členů,
podle druhu domácnosti a počtu závislých dětí a podle
ekonomické aktivity osoby v čele cenzové domácnosti

Litomyšl

Druh cenzové domácnosti	Cenzové domácnosti s počtem členů							CD celkem	%	Průměrný počet		Z úhrnu faktická man.
	1	2	3	4	5	6	7+			čl. domácn.	závisl. dětí	
1. Domácnosti rodinné úplné bez závislých dětí celkem	x	824	311	106	7	-	-	1248	30,2	2,44	x	63
v tom:												
ženy ekonomicky aktivní	x	294	173	74	7	-	-	548	13,3	2,62	x	37
ženy ostatní	x	530	138	32	-	-	-	700	16,9	2,29	x	26
se závislými dětmi celkem	x	x	323	682	166	26	9	1206	29,2	3,94	1,72	42
v tom:												
ženy ekonomicky aktivní s počtem dětí												
1	x	x	259	119	24	3	-	405	9,8	3,43	1,00	19
2	x	x	x	471	36	4	-	511	12,4	4,09	2,00	9
3	x	x	x	x	80	4	1	85	2,1	5,07	3,00	2
4+	x	x	x	x	x	8	4	12	0,3	6,33	4,17	-
celkem	x	x	259	590	140	19	5	1013	24,5	3,93	1,71	30
ženy ostatní s počtem dětí												
1	x	x	64	13	2	-	-	79	1,9	3,22	1,00	7
2	x	x	x	79	8	1	-	88	2,1	4,11	2,00	5
3	x	x	x	x	16	2	1	19	0,5	5,21	3,00	-
4+	x	x	x	x	x	4	3	7	0,2	6,57	4,57	-
celkem	x	x	64	92	26	7	4	193	4,7	3,94	1,78	12
domácnosti rodinné úplné úhrnem	x	824	634	788	173	26	9	2454	59,4	3,17	0,85	105
%	x	33,6	25,8	32,1	7,0	1,1	0,4	100,0	x	x	x	4,3
2. Domácnosti rodinné neúplné bez závislých dětí celkem	x	143	41	3	-	2	1	190	4,6	2,32	x	x
v tom:												
v čele žena	x	116	30	2	-	1	1	150	3,6	2,29	x	x
v čele muž	x	27	11	1	-	1	-	40	1,0	2,43	x	x
se závislými dětmi celkem	x	144	131	31	2	-	1	309	7,5	2,66	1,45	x
v tom:												
matka s počtem dětí												
1	x	131	34	6	-	-	-	171	4,1	2,27	1,00	x
2	x	x	87	6	1	-	-	94	2,3	3,09	2,00	x
3+	x	x	x	12	1	-	-	13	0,3	4,08	3,08	x
celkem	x	131	121	24	2	-	-	278	6,7	2,63	1,44	x
otec s počtem dětí												
1	x	13	3	4	-	-	-	20	0,5	2,55	1,00	x
2	x	x	7	-	-	-	-	7	0,2	3,00	2,00	x
3+	x	x	x	3	-	-	1	4	0,1	4,75	3,75	x
celkem	x	13	10	7	-	-	1	31	0,8	2,94	1,58	x
domácnosti rodinné neúplné úhrnem	x	287	172	34	2	2	2	499	12,1	2,53	0,90	x
%	x	57,5	34,5	6,8	0,4	0,4	0,4	100,0	x	x	x	x
3. Vícečlenné nerodinné domácnosti - celkem	x	42	2	1	2	-	1	48	1,2	2,35	-	x
%	x	87,5	4,2	2,1	4,2	-	2,1	100,0	x	x	x	x
4. Domácnosti jednotlivců - celkem	1129	x	x	x	x	x	x	1129	27,3	1,00	x	x
v tom:												
samostatně bydlící ve vlastním bytě	851	x	x	x	x	x	x	851	20,6	1,00	x	x
bydlící ve vlastním bytě s další CD	67	x	x	x	x	x	x	67	1,6	1,00	x	x
spolubydlící v jiném bytě	202	x	x	x	x	x	x	202	4,9	1,00	x	x
podnájemníci	9	x	x	x	x	x	x	9	0,2	1,00	x	x
Úhrn cenzových domácností	1129	1153	808	823	177	28	12	4130	100,0	2,49	0,61	105
%	27,3	27,9	19,6	19,9	4,3	0,7	0,3	100,0	x	x	x	2,5

Tab. č. 452 Vícečlenné cenзовé domácnosti podle druhu domácnosti a počtu členů a podle pohlaví a věku osoby v čele cenзовé domácnosti

Litomyšl

Pohlaví a věk osoby v čele cenзовé domácnosti	Úplné rodiny						Neúplné rodiny					Vícečlenné nerodinné domácnosti					
	s počtem členů					celkem	s počtem členů				celkem	s počtem členů			celkem		
	2	3	4	5	6+		2	3	4	5+		2	3	4+			
Muži																	
15 - 19	2	-	-	-	-	2	-	-	-	-	-	-	-	-	-	-	-
20 - 24	14	14	3	-	-	31	-	-	-	-	-	7	-	1	-	8	
25 - 29	38	75	66	8	-	187	-	1	-	-	1	7	1	-	-	8	
30 - 34	15	67	110	19	4	215	3	-	-	-	3	1	-	-	-	1	
35 - 39	13	35	142	32	11	233	2	2	-	1	5	2	1	1	-	4	
40 - 44	12	40	161	43	8	264	2	4	2	-	8	1	-	-	-	1	
45 - 49	35	75	160	52	7	329	5	5	3	1	14	6	-	-	-	6	
50 - 54	86	125	93	15	3	322	11	4	2	-	17	1	-	-	-	1	
55 - 59	118	86	32	2	1	239	7	2	1	-	10	-	-	-	-	-	
60 - 64	135	42	16	-	1	194	2	2	-	-	4	1	-	-	-	1	
65 - 69	143	37	3	1	-	184	3	-	-	-	3	-	-	-	-	-	
70+	213	38	2	1	-	254	5	1	-	-	6	1	-	1	-	2	
nezjištěno	-	-	-	-	-	-	-	-	-	-	-	-	-	-	-	-	-
celkem	824	634	788	173	35	2454	40	21	8	2	71	27	2	3	-	32	
Ženy																	
15 - 19	x	x	x	x	x	x	-	1	-	-	1	-	-	-	-	-	
20 - 24	x	x	x	x	x	x	18	3	3	-	24	5	-	-	-	5	
25 - 29	x	x	x	x	x	x	31	20	3	-	54	2	-	-	-	2	
30 - 34	x	x	x	x	x	x	17	17	7	-	41	1	-	-	-	1	
35 - 39	x	x	x	x	x	x	24	31	5	1	61	-	-	-	-	-	
40 - 44	x	x	x	x	x	x	21	32	1	-	54	-	-	1	-	1	
45 - 49	x	x	x	x	x	x	37	21	5	1	64	-	-	-	-	-	
50 - 54	x	x	x	x	x	x	23	11	1	-	35	2	-	-	-	2	
55 - 59	x	x	x	x	x	x	15	11	1	1	28	-	-	-	-	-	
60 - 64	x	x	x	x	x	x	11	2	-	-	13	3	-	-	-	3	
65 - 69	x	x	x	x	x	x	13	-	-	1	14	-	-	-	-	-	
70+	x	x	x	x	x	x	37	2	-	-	39	2	-	-	-	2	
nezjištěno	x	x	x	x	x	x	-	-	-	-	-	-	-	-	-	-	-
celkem	x	x	x	x	x	x	247	151	26	4	428	15	-	1	-	16	

Tab. č. 453 Další osoby žijící v rodinných domácnostech podle pohlaví, rodinného stavu a podle věku

Litomyšl

Věk	Muži							Ženy							Úhrnem
	svobodní	ženatí	rozvedení	ovdovělí	stav nezj.	celkem	%	svobodné	vdané	rozvedené	ovdovělé	stav nezj.	celkem	%	
1. Děti v úplných rodinných domácnostech (kromě závislých dětí)															
- 14	-	-	-	-	-	-	-	-	-	-	-	-	-	-	-
15 - 19	14	-	-	-	-	14	3,2	16	-	-	-	-	16	6,0	30
20 - 24	221	8	-	-	-	229	51,6	149	5	1	-	-	155	58,3	384
25 - 29	108	4	8	-	3	123	27,7	66	5	1	-	-	72	27,1	195
30 - 34	30	6	2	-	-	38	8,6	10	2	1	-	-	13	4,9	51
35 - 39	17	1	3	-	-	21	4,7	4	-	-	-	-	4	1,5	25
40 - 49	13	-	3	-	-	16	3,6	3	-	-	-	-	3	1,1	19
50 - 59	1	-	1	-	-	2	0,5	3	-	-	-	-	3	1,1	5
60 - 69	-	-	-	-	-	-	-	-	-	-	-	-	-	-	-
70 +	-	-	-	-	-	-	-	-	-	-	-	-	-	-	-
nezjištěno	1	-	-	-	-	1	0,2	-	-	-	-	-	-	-	1
celkem	405	19	17	-	3	444	100,0	251	12	3	-	-	266	100,0	710
2. Další osoby v úplných rodinných domácnostech (kromě osoby v čele, manželky/družky a dětí)															
- 14	2	-	-	-	-	2	6,5	2	-	-	-	-	2	3,2	4
15 - 19	-	-	-	-	-	-	-	2	-	-	-	-	2	3,2	2
20 - 24	6	-	-	-	-	6	19,4	4	1	-	-	-	5	8,1	11
25 - 29	3	-	-	-	-	3	9,7	-	-	-	-	-	-	-	3
30 - 34	-	-	-	-	-	-	-	-	-	-	-	-	-	-	-
35 - 39	2	1	-	-	-	3	9,7	-	-	-	-	-	-	-	3
40 - 49	-	-	-	-	-	-	-	-	-	-	-	-	-	-	-
50 - 59	-	1	-	2	-	3	9,7	-	-	2	7	-	9	14,5	12
60 - 69	-	-	2	2	-	4	12,9	-	-	-	10	-	10	16,1	14
70 +	-	-	-	10	-	10	32,3	2	-	-	32	-	34	54,8	44
nezjištěno	-	-	-	-	-	-	-	-	-	-	-	-	-	-	-
celkem	13	2	2	14	-	31	100,0	10	1	2	49	-	62	100,0	93
3. Děti v neúplných rodinných domácnostech (kromě závislých dětí)															
- 14	-	-	-	-	-	-	-	-	-	-	-	-	-	-	-
15 - 19	9	-	-	-	1	10	5,0	1	-	-	-	-	1	1,1	11
20 - 24	70	2	-	-	-	72	36,2	46	1	-	-	-	47	52,8	119
25 - 29	46	3	3	-	-	52	26,1	21	3	2	-	-	26	29,2	78
30 - 34	13	1	2	-	-	16	8,0	4	-	-	-	-	4	4,5	20
35 - 39	5	1	7	-	1	14	7,0	-	-	-	-	-	-	-	14
40 - 49	19	-	4	-	-	23	11,6	6	-	1	-	-	7	7,9	30
50 - 59	4	1	2	2	-	9	4,5	1	-	-	-	-	1	1,1	10
60 - 69	2	-	-	-	-	2	1,0	1	1	1	-	-	3	3,4	5
70 +	1	-	-	-	-	1	0,5	-	-	-	-	-	-	-	1
nezjištěno	-	-	-	-	-	-	-	-	-	-	-	-	-	-	-
celkem	169	8	18	2	2	199	100,0	80	5	4	-	-	89	100,0	288

Tab. č. 453 Další osoby žijící v rodinných domácnostech
podle pohlaví, rodinného stavu a podle věku

Litomyšl

Věk	Muži							Ženy							Úhrnem
	svobodní	ženatí	rozvedení	ovdovělí	stav nezj.	celkem	%	svobodné	vdané	rozvedené	ovdovělé	stav nezj.	celkem	%	
4. Další osoby v neúplných rodinných domácnostech (kromě osoby v čele a dětí)															
- 14	-	-	-	-	-	-	-	-	-	-	-	-	-	-	-
15 - 19	-	-	-	-	-	-	-	-	-	-	-	-	-	-	-
20 - 24	1	-	-	-	-	1	14,3	-	-	-	-	-	-	-	1
25 - 29	-	-	-	-	-	-	-	-	-	-	-	-	-	-	-
30 - 34	1	-	-	-	-	1	14,3	-	-	-	-	-	-	-	1
35 - 39	-	-	-	-	-	-	-	-	-	-	-	-	-	-	-
40 - 49	-	-	-	-	-	-	-	-	2	4	-	-	6	30,0	6
50 - 59	-	-	1	-	-	1	14,3	1	-	2	-	-	3	15,0	4
60 - 69	-	-	1	-	-	1	14,3	-	-	2	2	-	4	20,0	5
70 +	-	-	-	3	-	3	42,9	-	-	1	6	-	7	35,0	10
nezjištěno	-	-	-	-	-	-	-	-	-	-	-	-	-	-	-
celkem	2	-	2	3	-	7	100,0	1	2	9	8	-	20	100,0	27
5. Další osoby v rodinných domácnostech celkem															
- 14	2	-	-	-	-	2	0,3	2	-	-	-	-	2	0,5	4
15 - 19	23	-	-	-	1	24	3,5	19	-	-	-	-	19	4,3	43
20 - 24	298	10	-	-	-	308	45,2	199	7	1	-	-	207	47,4	515
25 - 29	157	7	11	-	3	178	26,1	87	8	3	-	-	98	22,4	276
30 - 34	44	7	4	-	-	55	8,1	14	2	1	-	-	17	3,9	72
35 - 39	24	3	10	-	1	38	5,6	4	-	-	-	-	4	0,9	42
40 - 49	32	-	7	-	-	39	5,7	9	2	5	-	-	16	3,7	55
50 - 59	5	2	4	4	-	15	2,2	5	-	4	7	-	16	3,7	31
60 - 69	2	-	3	2	-	7	1,0	1	1	3	12	-	17	3,9	24
70 +	1	-	-	13	-	14	2,1	2	-	1	38	-	41	9,4	55
nezjištěno	1	-	-	-	-	1	0,1	-	-	-	-	-	-	-	1
celkem	589	29	39	19	5	681	100,0	342	20	18	57	-	437	100,0	1118

Tab. č. 454 Cenzové domácnosti rodinné úplné podle ekonomické aktivity a postavení v zaměstnání manžela/druha a podle ekonomické aktivity a postavení v zaměstnání manželky/družky

Litomyšl

Ekonomická aktivita, postavení v zaměstnání manželky/družky	Ekonomická aktivita manžela/druha											Domácnosti úhrnem
	ekonomicky aktivní						ekonomicky neaktivní			nezjištěná ekonomická aktivita		
	postavení v zaměstnání						celkem	nepracující důchodci	ostatní		celkem	
	zaměstna- vatelé	zaměstnanci	samostatně činní	členové produkčních družstev	pomáhající rodinní příslušníci	nezjištěno						
1. Domácnosti rodinné úplné bez závislých dětí ekonomická aktivita manželky/družky												
ekonomicky aktivní:												
zaměstnavatelé	6	4	3	-	1	-	14	2	-	2	-	16
zaměstnanci	19	332	42	1	-	6	400	60	2	62	1	463
samostatně činní	6	20	13	-	-	1	40	4	-	4	-	44
členové produkčních družstev	-	-	-	-	-	-	-	-	-	-	-	-
pomáhající rodinní příslušníci	3	-	1	-	-	-	4	-	-	-	-	4
nezjištěno	2	10	3	-	-	3	18	3	-	3	-	21
celkem	36	366	62	1	1	10	476	69	2	71	1	548
ekonomicky neaktivní:												
nepracující důchodci	12	112	27	2	-	3	156	525	-	525	-	681
ostatní	1	11	4	-	-	-	16	-	1	1	-	17
celkem	13	123	31	2	-	3	172	525	1	526	-	698
nezjištěná ekonomická aktivita	-	-	-	-	-	-	-	-	-	-	2	2
úhrnem	49	489	93	3	1	13	648	594	3	597	3	1248
2. Domácnosti rodinné úplné se závislými dětmi ekonomická aktivita manželky/družky												
ekonomicky aktivní:												
zaměstnavatelé	14	18	5	-	-	-	37	-	-	-	-	37
zaměstnanci	42	651	126	2	1	7	829	12	1	13	1	843
samostatně činní	11	32	35	-	-	1	79	3	-	3	-	82
členové produkčních družstev	-	2	-	-	-	-	2	-	-	-	-	2
pomáhající rodinní příslušníci	9	-	5	-	-	-	14	-	-	-	-	14
nezjištěno	1	17	8	-	-	5	31	4	-	4	-	35
celkem	77	720	179	2	1	13	992	19	1	20	1	1013
ekonomicky neaktivní:												
nepracující důchodci	2	16	4	1	-	1	24	5	1	6	-	30
ostatní	5	127	25	-	-	5	162	-	-	-	-	162
celkem	7	143	29	1	-	6	186	5	1	6	-	192
nezjištěná ekonomická aktivita	-	1	-	-	-	-	1	-	-	-	-	1
úhrnem	84	864	208	3	1	19	1179	24	2	26	1	1206

Tab. č. 454 Cenzové domácnosti rodinné úplné podle ekonomické aktivity a postavení v zaměstnání manžela/druha a podle ekonomické aktivity a postavení v zaměstnání manželky/družky

Litomyšl

Ekonomická aktivita, postavení v zaměstnání manželky/družky	Ekonomická aktivita manžela/druha											Domácnosti úhrnem	
	ekonomicky aktivní						ekonomicky neaktivní				nezjištěná ekonomická aktivita		
	postavení v zaměstnání						celkem	nepracující důchodci	ostatní	celkem			
	zaměstna- vatelé	zaměstnanci	samostatně činní	členové produkčních družstev	pomáhající rodinní příslušníci	nezjištěno							
3. Domácnosti rodinné úplné úhrnem ekonomická aktivita manželky/družky													
ekonomicky aktivní:													
zaměstnavatelé	20	22	8	-	1	-	51	2	-	2	-	53	
zaměstnanci	61	983	168	3	1	13	1229	72	3	75	2	1306	
samostatně činní	17	52	48	-	-	2	119	7	-	7	-	126	
členové produkčních družstev	-	2	-	-	-	-	2	-	-	-	-	2	
pomáhající rodinní příslušníci	12	-	6	-	-	-	18	-	-	-	-	18	
nezjištěno	3	27	11	-	-	8	49	7	-	7	-	56	
celkem	113	1086	241	3	2	23	1468	88	3	91	2	1561	
ekonomicky neaktivní:													
nepracující důchodci	14	128	31	3	-	4	180	530	1	531	-	711	
ostatní	6	138	29	-	-	5	178	-	1	1	-	179	
celkem	20	266	60	3	-	9	358	530	2	532	-	890	
nezjištěná ekonomická aktivita	-	1	-	-	-	-	1	-	-	-	2	3	
úhrnem	133	1353	301	6	2	32	1827	618	5	623	4	2454	

Tab. č. 455 Cenzové domácnosti rodinné podle počtu závislých dětí
a podle ekonomické aktivity a postavení v zaměstnání osoby
v čele cenzové domácnosti a druhu cenzové domácnosti

Litomyšl

Ekonomická aktivita, postavení v zaměstnání osoby v čele cenz. domácnosti, druh CD	Rodinné domácnosti s počtem závislých dětí							celkem	Počet závislých dětí celkem	Průměrný počet závislých dětí	
	0	1	2	3	4	5+	rodiny celkem			rodiny s dětmi	
1. Ek. aktivní - zaměstnavatelé	52	28	55	6	3	-	144	168	1,17	1,83	
Úplné rodiny	49	27	48	6	3	-	133	153	1,15	1,82	
ženy ekonomicky aktivní	36	25	45	6	1	-	113	137	1,21	1,78	
ženy ostatní	13	2	3	-	2	-	20	16	0,80	2,29	
Neúplné rodiny	3	1	7	-	-	-	11	15	1,36	1,88	
2. Ek. aktivní - zaměstnanci	560	470	508	77	7	6	1628	1777	1,09	1,66	
Úplné rodiny	489	346	437	69	7	5	1353	1481	1,09	1,71	
ženy ekonomicky aktivní	366	283	373	56	6	2	1086	1231	1,13	1,71	
ženy ostatní	123	63	64	13	1	3	267	250	0,94	1,74	
Neúplné rodiny	71	124	71	8	-	1	275	296	1,08	1,45	
3. Ek. aktivní - samostatně činní	103	92	105	27	4	-	331	399	1,21	1,75	
Úplné rodiny	93	78	99	27	4	-	301	373	1,24	1,79	
ženy ekonomicky aktivní	62	70	84	22	3	-	241	316	1,31	1,77	
ženy ostatní	31	8	15	5	1	-	60	57	0,95	1,97	
Neúplné rodiny	10	14	6	-	-	-	30	26	0,87	1,30	
4. Ek. aktivní - ostatní vč. nezj. post. v zam.	24	31	15	6	-	-	76	79	1,04	1,52	
Úplné rodiny	17	13	8	2	-	-	40	35	0,88	1,52	
ženy ekonomicky aktivní	12	10	5	1	-	-	28	23	0,82	1,44	
ženy ostatní	5	3	3	1	-	-	12	12	1,00	1,71	
Neúplné rodiny	7	18	4	-	-	-	36	44	1,22	1,52	
5. Ekonomicky aktivní celkem	739	621	683	116	14	6	2179	2423	1,11	1,68	
Úplné rodiny	648	464	592	104	14	5	1827	2042	1,12	1,73	
ženy ekonomicky aktivní	476	388	507	85	10	2	1468	1707	1,16	1,72	
ženy ostatní	172	76	85	19	4	3	359	335	0,93	1,79	
Neúplné rodiny	91	157	91	12	-	1	352	381	1,08	1,46	
6. Nepracující důchodci	690	28	5	-	-	-	723	38	0,05	1,15	
Úplné rodiny	594	19	5	-	-	-	618	29	0,05	1,21	
ženy ekonomicky aktivní	69	16	3	-	-	-	88	22	0,25	1,16	
ženy ostatní	525	3	2	-	-	-	530	7	0,01	1,40	
Neúplné rodiny	96	9	-	-	-	-	105	9	0,09	1,00	
7. Ostatní ekonomicky neaktivní	4	25	10	3	1	-	43	58	1,35	1,49	
Úplné rodiny	3	1	1	-	-	-	5	3	0,60	1,50	
ženy ekonomicky aktivní	2	1	-	-	-	-	3	1	0,33	1,00	
ženy ostatní	1	-	1	-	-	-	2	2	1,00	2,00	
Neúplné rodiny	1	24	9	3	1	-	38	55	1,45	1,49	
8. Ekonomicky neaktivní celkem	694	53	15	3	1	-	766	96	0,13	1,33	
Úplné rodiny	597	20	6	-	-	-	623	32	0,05	1,23	
ženy ekonomicky aktivní	71	17	3	-	-	-	91	23	0,25	1,15	
ženy ostatní	526	3	3	-	-	-	532	9	0,02	1,50	
Neúplné rodiny	97	33	9	3	1	-	143	64	0,45	1,39	
9. Nezjištěná ekonomická aktivita	5	1	2	-	-	-	8	5	0,63	1,67	
Úplné rodiny	3	-	1	-	-	-	4	2	0,50	2,00	
ženy ekonomicky aktivní	1	-	1	-	-	-	2	2	1,00	2,00	
ženy ostatní	2	-	-	-	-	-	2	-	-	X	
Neúplné rodiny	2	1	1	-	-	-	4	3	0,75	1,50	
10. Úhrnem	1438	675	700	119	15	6	2953	2524	0,85	1,67	
Úplné rodiny	1248	484	599	104	14	5	2454	2076	0,85	1,72	
ženy ekonomicky aktivní	548	405	511	85	10	2	1561	1732	1,11	1,71	
ženy ostatní	700	79	88	19	4	3	893	344	0,39	1,78	
Neúplné rodiny	190	191	101	15	1	1	499	448	0,90	1,45	

Tab. č. 456 Cenzové domácnosti rodinné podle počtu závislých dětí
a podle národnosti osoby v čele cenzové domácnosti a druhu
cenzové domácnosti

Litomyšl

Národnost osoby v čele cenzové domácnosti, druh cenzové domácnosti	Rodinné domácnosti s počtem závislých dětí							Počet závislých dětí celkem	Průměrný počet závislých dětí	
	0	1	2	3	4	5+	celkem		rodiny celkem	rodiny s dětmi
1. Česká	1394	646	682	115	13	5	2855	2433	0,85	1,67
Úplné rodiny	1215	468	585	100	13	5	2386	2016	0,84	1,72
ženy ekonomicky aktivní	529	394	501	84	9	2	1519	1694	1,12	1,71
ženy ostatní	686	74	84	16	4	3	867	322	0,37	1,78
Neúplné rodiny	179	178	97	15	-	-	469	417	0,89	1,44
2. Moravská	3	4	1	1	-	-	9	9	1,00	1,50
Úplné rodiny	2	2	1	1	-	-	6	7	1,17	1,75
ženy ekonomicky aktivní	1	1	1	-	-	-	3	3	1,00	1,50
ženy ostatní	1	1	-	1	-	-	3	4	1,33	2,00
Neúplné rodiny	1	2	-	-	-	-	3	2	0,67	1,00
3. Slezská	-	-	-	-	-	1	1	6	6,00	6,00
Úplné rodiny	-	-	-	-	-	-	-	-	X	X
ženy ekonomicky aktivní	-	-	-	-	-	-	-	-	X	X
ženy ostatní	-	-	-	-	-	-	-	-	X	X
Neúplné rodiny	-	-	-	-	-	1	1	6	6,00	6,00
4. Slovenská	20	7	5	2	1	-	35	27	0,77	1,80
Úplné rodiny	17	4	5	2	-	-	28	20	0,71	1,82
ženy ekonomicky aktivní	10	3	3	1	-	-	17	12	0,71	1,71
ženy ostatní	7	1	2	1	-	-	11	8	0,73	2,00
Neúplné rodiny	3	3	-	-	1	-	7	7	1,00	1,75
5. Polská	4	6	3	-	-	-	13	12	0,92	1,33
Úplné rodiny	-	-	-	-	-	-	-	-	X	X
ženy ekonomicky aktivní	-	-	-	-	-	-	-	-	X	X
ženy ostatní	-	-	-	-	-	-	-	-	X	X
Neúplné rodiny	4	6	3	-	-	-	13	12	0,92	1,33
6. Německá	2	-	-	-	-	-	2	-	-	X
Úplné rodiny	1	-	-	-	-	-	1	-	-	X
ženy ekonomicky aktivní	1	-	-	-	-	-	1	-	-	X
ženy ostatní	-	-	-	-	-	-	-	-	X	X
Neúplné rodiny	1	-	-	-	-	-	1	-	-	X
7. Romská	-	-	2	-	-	-	2	4	2,00	2,00
Úplné rodiny	-	-	2	-	-	-	2	4	2,00	2,00
ženy ekonomicky aktivní	-	-	1	-	-	-	1	2	2,00	2,00
ženy ostatní	-	-	1	-	-	-	1	2	2,00	2,00
Neúplné rodiny	-	-	-	-	-	-	-	-	X	X
8. Maďarská	1	1	-	-	1	-	3	5	1,67	2,50
Úplné rodiny	1	1	-	-	1	-	3	5	1,67	2,50
ženy ekonomicky aktivní	1	1	-	-	1	-	3	5	1,67	2,50
ženy ostatní	-	-	-	-	-	-	-	-	X	X
Neúplné rodiny	-	-	-	-	-	-	-	-	X	X
9. Ukrajinská	-	3	-	-	-	-	3	3	1,00	1,00
Úplné rodiny	-	3	-	-	-	-	3	3	1,00	1,00
ženy ekonomicky aktivní	-	1	-	-	-	-	1	1	1,00	1,00
ženy ostatní	-	2	-	-	-	-	2	2	1,00	1,00
Neúplné rodiny	-	-	-	-	-	-	-	-	X	X

Tab. č. 456 Cenzové domácnosti rodinné podle počtu závislých dětí
a podle národnosti osoby v čele cenzové domácnosti a druhu
cenzové domácnosti

Litomyšl

Národnost osoby v čele cenzové domácnosti, druh cenzové domácnosti	Rodinné domácnosti s počtem závislých dětí							Počet závislých dětí celkem	Průměrný počet závislých dětí	
	0	1	2	3	4	5+	celkem		rodiny celkem	rodiny s dětmi
10. Ruská	-	-	-	-	-	-	-	-	X	X
Úplné rodiny	-	-	-	-	-	-	-	-	X	X
ženy ekonomicky aktivní	-	-	-	-	-	-	-	-	X	X
ženy ostatní	-	-	-	-	-	-	-	-	X	X
Neúplné rodiny	-	-	-	-	-	-	-	-	X	X
11. Rusínská	-	-	-	-	-	-	-	-	X	X
Úplné rodiny	-	-	-	-	-	-	-	-	X	X
ženy ekonomicky aktivní	-	-	-	-	-	-	-	-	X	X
ženy ostatní	-	-	-	-	-	-	-	-	X	X
Neúplné rodiny	-	-	-	-	-	-	-	-	X	X
12. Bulharská	-	-	1	-	-	-	1	2	2,00	2,00
Úplné rodiny	-	-	1	-	-	-	1	2	2,00	2,00
ženy ekonomicky aktivní	-	-	1	-	-	-	1	2	2,00	2,00
ženy ostatní	-	-	-	-	-	-	-	-	X	X
Neúplné rodiny	-	-	-	-	-	-	-	-	X	X
13. Rumunská	-	-	-	-	-	-	-	-	X	X
Úplné rodiny	-	-	-	-	-	-	-	-	X	X
ženy ekonomicky aktivní	-	-	-	-	-	-	-	-	X	X
ženy ostatní	-	-	-	-	-	-	-	-	X	X
Neúplné rodiny	-	-	-	-	-	-	-	-	X	X
14. Řecká	-	-	-	-	-	-	-	-	X	X
Úplné rodiny	-	-	-	-	-	-	-	-	X	X
ženy ekonomicky aktivní	-	-	-	-	-	-	-	-	X	X
ženy ostatní	-	-	-	-	-	-	-	-	X	X
Neúplné rodiny	-	-	-	-	-	-	-	-	X	X
15. Vietnamská	-	1	2	-	-	-	3	5	1,67	1,67
Úplné rodiny	-	1	2	-	-	-	3	5	1,67	1,67
ženy ekonomicky aktivní	-	1	2	-	-	-	3	5	1,67	1,67
ženy ostatní	-	-	-	-	-	-	-	-	X	X
Neúplné rodiny	-	-	-	-	-	-	-	-	X	X
16. Ostatní	1	-	-	-	-	-	1	-	-	X
Úplné rodiny	1	-	-	-	-	-	1	-	-	X
ženy ekonomicky aktivní	1	-	-	-	-	-	1	-	-	X
ženy ostatní	-	-	-	-	-	-	-	-	X	X
Neúplné rodiny	-	-	-	-	-	-	-	-	X	X
17. Nežjištěno	13	7	4	1	-	-	25	18	0,72	1,50
Úplné rodiny	11	5	3	1	-	-	20	14	0,70	1,56
ženy ekonomicky aktivní	5	4	2	-	-	-	11	8	0,73	1,33
ženy ostatní	6	1	1	1	-	-	9	6	0,67	2,00
Neúplné rodiny	2	2	1	-	-	-	5	4	0,80	1,33
18. Úhrnem	1438	675	700	119	15	6	2953	2524	0,85	1,67
Úplné rodiny	1248	484	599	104	14	5	2454	2076	0,85	1,72
ženy ekonomicky aktivní	548	405	511	85	10	2	1561	1732	1,11	1,71
ženy ostatní	700	79	88	19	4	3	893	344	0,39	1,78
Neúplné rodiny	190	191	101	15	1	1	499	448	0,90	1,45

Tab. č. 457 Cenzové domácnosti rodinné podle druhu domácnosti
a ekonomické aktivity ženy a podle počtu závislých dětí a věku
partnerů resp. osoby v čele neúplné rodiny

Litomyšl

Počet závislých dětí v CD, věk partnerů resp. osoby v čele neúplné rodiny	Úplné rodiny						Neúplné rodiny		Rodinné domácnosti úhrnem	
	ženy ek. aktivní		ženy ostatní		celkem		muži	ženy	muži	ženy
	muži	ženy	muži	ženy	muži	ženy				
Domácnosti bez závislých dětí										
15 - 19	2	2	-	-	2	2	-	-	2	2
20 - 24	13	20	2	4	15	24	-	-	15	24
25 - 29	36	43	3	3	39	46	-	-	39	46
30 - 34	16	12	1	1	17	13	-	-	17	13
35 - 39	16	8	1	2	17	10	-	1	17	11
40 - 44	23	46	2	2	25	48	-	10	25	58
45 - 49	95	148	11	11	106	159	7	29	113	188
50 - 54	170	191	40	48	210	239	12	26	222	265
55 - 59	113	50	89	164	202	214	8	21	210	235
60 - 64	38	20	148	165	186	185	4	10	190	195
65 - 69	16	7	163	150	179	157	3	14	182	171
70+	10	1	240	149	250	150	6	39	256	189
nezjištěno	-	-	-	1	-	1	-	-	-	1
celkem	548	548	700	700	1248	1248	40	150	1288	1398
Domácnosti s 1 závislým dítětem										
15 - 19	-	-	-	3	-	3	-	1	-	4
20 - 24	3	19	11	20	14	39	-	18	14	57
25 - 29	53	66	25	22	78	88	-	35	78	123
30 - 34	50	43	16	10	66	53	3	19	69	72
35 - 39	31	34	2	2	33	36	2	25	35	61
40 - 44	51	80	7	5	58	85	4	26	62	111
45 - 49	103	98	6	4	109	102	5	28	114	130
50 - 54	79	60	2	6	81	66	4	9	85	75
55 - 59	25	3	4	2	29	5	2	7	31	12
60 - 64	3	2	4	5	7	7	-	3	7	10
65 - 69	3	-	2	-	5	-	-	-	5	-
70+	4	-	-	-	4	-	-	-	4	-
nezjištěno	-	-	-	-	-	-	-	-	-	-
celkem	405	405	79	79	484	484	20	171	504	655
Domácnosti se 2 závislými dětmi										
15 - 19	-	-	-	-	-	-	-	-	-	-
20 - 24	1	3	1	7	2	10	-	5	2	15
25 - 29	36	61	29	37	65	98	1	16	66	114
30 - 34	85	138	27	27	112	165	-	18	112	183
35 - 39	133	145	16	9	149	154	2	30	151	184
40 - 44	137	112	6	5	143	117	3	18	146	135
45 - 49	85	47	6	1	91	48	1	7	92	55
50 - 54	28	5	1	1	29	6	-	-	29	6
55 - 59	6	-	1	1	7	1	-	-	7	1
60 - 64	-	-	1	-	1	-	-	-	1	-
65 - 69	-	-	-	-	-	-	-	-	-	-
70+	-	-	-	-	-	-	-	-	-	-
nezjištěno	-	-	-	-	-	-	-	-	-	-
celkem	511	511	88	88	599	599	7	94	606	693

Tab. č. 457 Cenzové domácnosti rodinné podle druhu domácnosti a ekonomické aktivity ženy a podle počtu závislých dětí a věku partnerů resp. osoby v čele neúplné rodiny

Litomyšl

Počet závislých dětí v CD, věk partnerů resp. osoby v čele neúplné rodiny	Úplné rodiny						Neúplné rodiny		Rodinné domácnosti úhrnem	
	ženy ek. aktivní		ženy ostatní		celkem		muži	ženy	muži	ženy
	muži	ženy	muži	ženy	muži	ženy				
Domácnosti se 3 závislými dětmi										
15 - 19	-	-	-	-	-	-	-	-	-	-
20 - 24	-	-	-	-	-	-	-	1	-	1
25 - 29	4	4	1	6	5	10	-	3	5	13
30 - 34	10	23	8	7	18	30	-	4	18	34
35 - 39	20	32	5	4	25	36	-	4	25	40
40 - 44	32	21	2	1	34	22	1	-	35	22
45 - 49	18	5	2	-	20	5	1	-	21	5
50 - 54	1	-	-	1	1	1	1	-	2	1
55 - 59	-	-	1	-	1	-	-	-	1	-
60 - 64	-	-	-	-	-	-	-	-	-	-
65 - 69	-	-	-	-	-	-	-	-	-	-
70+	-	-	-	-	-	-	-	-	-	-
nezjištěno	-	-	-	-	-	-	-	-	-	-
celkem	85	85	19	19	104	104	3	12	107	116
Domácnosti se 4+ závislými dětmi										
15 - 19	-	-	-	-	-	-	-	-	-	-
20 - 24	-	-	-	-	-	-	-	-	-	-
25 - 29	-	1	-	-	-	1	-	-	-	1
30 - 34	-	2	2	3	2	5	-	-	2	5
35 - 39	6	7	3	3	9	10	1	1	10	11
40 - 44	2	-	2	1	4	1	-	-	4	1
45 - 49	3	2	-	-	3	2	-	-	3	2
50 - 54	1	-	-	-	1	-	-	-	1	-
55 - 59	-	-	-	-	-	-	-	-	-	-
60 - 64	-	-	-	-	-	-	-	-	-	-
65 - 69	-	-	-	-	-	-	-	-	-	-
70+	-	-	-	-	-	-	-	-	-	-
nezjištěno	-	-	-	-	-	-	-	-	-	-
celkem	12	12	7	7	19	19	1	1	20	20
Domácnosti rodinné úhrnem										
15 - 19	2	2	-	3	2	5	-	1	2	6
20 - 24	17	42	14	31	31	73	-	24	31	97
25 - 29	129	175	58	68	187	243	1	54	188	297
30 - 34	161	218	54	48	215	266	3	41	218	307
35 - 39	206	226	27	20	233	246	5	61	238	307
40 - 44	245	259	19	14	264	273	8	54	272	327
45 - 49	304	300	25	16	329	316	14	64	343	380
50 - 54	279	256	43	56	322	312	17	35	339	347
55 - 59	144	53	95	167	239	220	10	28	249	248
60 - 64	41	22	153	170	194	192	4	13	198	205
65 - 69	19	7	165	150	184	157	3	14	187	171
70+	14	1	240	149	254	150	6	39	260	189
nezjištěno	-	-	-	1	-	1	-	-	-	1
celkem	1561	1561	893	893	2454	2454	71	428	2525	2882

Tab. č. 458 Cenzové domácnosti rodinné podle počtu závislých dětí a podle ekonomické aktivity a věku ženy resp. osoby v čele neúplné rodiny

Litomyšl

Ekonomická aktivita ženy, věk ženy resp. osoby v čele neúplné rodiny	Domácnosti rodinné úplné								Domácnosti rodinné neúplné							
	celkem	v tom v % podle počtu závislých dětí					prům. poč. záv. dětí v rodinách		celkem	v tom v % podle počtu závislých dětí				prům. poč. záv. dětí v rodinách		
		0	1	2	3	4+	celkem	s dětmi		0	1	2	3+	celkem	s dětmi	
Ženy ekonomicky aktivní																
15 - 19	2	100,0	-	-	-	-	-	X	-	X	X	X	X	X	X	X
20 - 24	42	47,6	45,2	7,1	-	-	0,60	1,14	13	-	84,6	15,4	-	1,15	1,15	1,38
25 - 29	175	24,6	37,7	34,9	2,3	0,6	1,17	1,55	42	-	66,7	28,6	4,8	1,38	1,38	1,68
30 - 34	218	5,5	19,7	63,3	10,6	0,9	1,82	1,92	37	-	43,2	45,9	10,8	1,68	1,68	1,65
35 - 39	226	3,5	15,0	64,2	14,2	3,1	1,99	2,06	54	-	40,7	53,7	5,6	1,65	1,65	1,33
40 - 49	559	34,7	31,8	28,4	4,7	0,4	1,04	1,59	110	33,6	44,5	21,8	-	0,88	1,33	1,00
50 - 59	309	78,0	20,4	1,6	-	-	0,24	1,07	39	69,2	30,8	-	-	0,31	1,00	1,00
60 - 69	29	93,1	6,9	-	-	-	0,07	1,00	5	80,0	20,0	-	-	0,20	1,00	1,00
70 +	1	100,0	-	-	-	-	-	X	-	X	X	X	X	X	X	X
nezjištěno	-	X	X	X	X	X	X	X	-	X	X	X	X	X	X	X
celkem	1561	35,1	25,9	32,7	5,4	0,8	1,11	1,71	300	22,7	46,3	28,0	3,0	1,11	1,44	1,44
Ženy ostatní																
15 - 19	3	-	100,0	-	-	-	1,00	1,00	1	-	100,0	-	-	1,00	1,00	1,00
20 - 24	31	12,9	64,5	22,6	-	-	1,10	1,26	11	-	63,6	27,3	9,1	1,45	1,45	1,45
25 - 29	68	4,4	32,4	54,4	8,8	-	1,68	1,75	12	-	58,3	33,3	8,3	1,50	1,50	1,50
30 - 34	48	2,1	20,8	56,3	14,6	6,3	2,02	2,06	4	-	75,0	25,0	-	1,25	1,25	1,25
35 - 39	20	10,0	10,0	45,0	20,0	15,0	2,30	2,56	7	14,3	42,9	14,3	28,6	1,71	2,00	2,00
40 - 49	30	43,3	30,0	20,0	3,3	3,3	1,00	1,76	8	25,0	62,5	12,5	-	0,88	1,17	1,17
50 - 59	223	95,1	3,6	0,9	0,4	-	0,07	1,36	24	83,3	16,7	-	-	0,17	1,00	1,00
60 - 69	320	98,4	1,6	-	-	-	0,02	1,00	22	90,9	9,1	-	-	0,09	1,00	1,00
70 +	149	100,0	-	-	-	-	-	X	39	100,0	-	-	-	-	X	X
nezjištěno	1	100,0	-	-	-	-	-	X	-	X	X	X	X	X	X	X
celkem	893	78,4	8,8	9,9	2,1	0,8	0,39	1,78	128	64,1	25,0	7,8	3,1	0,51	1,41	1,41
Muži v čele neúplné rodiny																
15 - 19	x	x	x	x	x	x	x	x	-	X	X	X	X	X	X	X
20 - 24	x	x	x	x	x	x	x	x	-	X	X	X	X	X	X	X
25 - 29	x	x	x	x	x	x	x	x	1	-	-	100,0	-	2,00	2,00	2,00
30 - 34	x	x	x	x	x	x	x	x	3	-	100,0	-	-	1,00	1,00	1,00
35 - 39	x	x	x	x	x	x	x	x	5	-	40,0	40,0	20,0	2,40	2,40	2,40
40 - 49	x	x	x	x	x	x	x	x	22	31,8	40,9	18,2	9,1	1,05	1,53	1,53
50 - 59	x	x	x	x	x	x	x	x	27	74,1	22,2	-	3,7	0,33	1,29	1,29
60 - 69	x	x	x	x	x	x	x	x	7	100,0	-	-	-	-	X	X
70 +	x	x	x	x	x	x	x	x	6	100,0	-	-	-	-	X	X
nezjištěno	x	x	x	x	x	x	x	x	-	X	X	X	X	X	X	X
celkem	x	x	x	x	x	x	x	x	71	56,3	28,2	9,9	5,6	0,69	1,58	1,58
Úhrnem																
15 - 19	5	40,0	60,0	-	-	-	0,60	1,00	1	-	100,0	-	-	1,00	1,00	1,00
20 - 24	73	32,9	53,4	13,7	-	-	0,81	1,20	24	-	75,0	20,8	4,2	1,29	1,29	1,29
25 - 29	243	18,9	36,2	40,3	4,1	0,4	1,31	1,61	55	-	63,6	30,9	5,5	1,42	1,42	1,42
30 - 34	266	4,9	19,9	62,0	11,3	1,9	1,85	1,95	44	-	50,0	40,9	9,1	1,59	1,59	1,59
35 - 39	246	4,1	14,6	62,6	14,6	4,1	2,02	2,10	66	1,5	40,9	48,5	9,1	1,71	1,74	1,74
40 - 49	589	35,1	31,7	28,0	4,6	0,5	1,04	1,60	140	32,9	45,0	20,7	1,4	0,91	1,35	1,35
50 - 59	532	85,2	13,3	1,3	0,2	-	0,17	1,11	90	74,4	24,4	-	1,1	0,28	1,09	1,09
60 - 69	349	98,0	2,0	-	-	-	0,02	1,00	34	91,2	8,8	-	-	0,09	1,00	1,00
70 +	150	100,0	-	-	-	-	-	X	45	100,0	-	-	-	-	X	X
nezjištěno	1	100,0	-	-	-	-	-	X	-	X	X	X	X	X	X	X
celkem	2454	50,9	19,7	24,4	4,2	0,8	0,85	1,72	499	38,1	38,3	20,2	3,4	0,90	1,45	1,45

Tab. č. 459 Cenzové domácnosti rodinné neúplné podle pohlaví a rodinného stavu osoby v čele cenzové domácnosti a podle počtu závislých dětí a věku osoby v čele cenzové domácnosti

Litomyšl

Počet závislých dětí v cenzové domácnosti, věk osoby v čele cenzové domácnosti	Muži							Ženy							Úhrnem
	svobodní	ženatí	rozvedení	ovdovělí	nezjištěno	celkem	%	svobodné	vdané	rozvedené	ovdovělé	nezjištěno	celkem	%	
Domácnosti bez závislých dětí															
15 - 19	-	-	-	-	-	-	-	-	-	-	-	-	-	-	-
20 - 24	-	-	-	-	-	-	-	-	-	-	-	-	-	-	-
25 - 29	-	-	-	-	-	-	-	-	-	-	-	-	-	-	-
30 - 34	-	-	-	-	-	-	-	-	-	-	-	-	-	-	-
35 - 39	-	-	-	-	-	-	-	-	1	-	-	-	1	0,7	1
40 - 44	-	-	-	-	-	-	-	-	2	8	-	-	10	6,7	10
45 - 49	1	2	2	2	-	7	17,5	-	3	17	9	-	29	19,3	36
50 - 54	-	-	8	4	-	12	30,0	-	3	13	10	-	26	17,3	38
55 - 59	-	-	5	3	-	8	20,0	1	1	8	11	-	21	14,0	29
60 - 64	-	-	2	2	-	4	10,0	-	-	2	8	-	10	6,7	14
65 - 69	-	1	-	2	-	3	7,5	-	-	4	10	-	14	9,3	17
70+	-	-	1	5	-	6	15,0	1	1	2	35	-	39	26,0	45
nezjištěno	-	-	-	-	-	-	-	-	-	-	-	-	-	-	-
celkem	1	3	18	18	-	40	100,0	2	11	54	83	-	150	100,0	190
Domácnosti s 1 závislým dítětem															
15 - 19	-	-	-	-	-	-	-	1	-	-	-	-	1	0,6	1
20 - 24	-	-	-	-	-	-	-	4	9	4	1	-	18	10,5	18
25 - 29	-	-	-	-	-	-	-	19	7	9	-	-	35	20,5	35
30 - 34	-	1	2	-	-	3	15,0	5	5	9	-	-	19	11,1	22
35 - 39	-	1	1	-	-	2	10,0	4	2	17	2	-	25	14,6	27
40 - 44	-	-	3	1	-	4	20,0	1	1	20	4	-	26	15,2	30
45 - 49	1	1	1	2	-	5	25,0	5	1	15	6	1	28	16,4	33
50 - 54	-	1	3	-	-	4	20,0	2	2	3	2	-	9	5,3	13
55 - 59	-	1	1	-	-	2	10,0	1	-	2	4	-	7	4,1	9
60 - 64	-	-	-	-	-	-	-	-	-	1	2	-	3	1,8	3
65 - 69	-	-	-	-	-	-	-	-	-	-	-	-	-	-	-
70+	-	-	-	-	-	-	-	-	-	-	-	-	-	-	-
nezjištěno	-	-	-	-	-	-	-	-	-	-	-	-	-	-	-
celkem	1	5	11	3	-	20	100,0	42	27	80	21	1	171	100,0	191
Domácnosti se 2 závislými dětmi															
15 - 19	-	-	-	-	-	-	-	-	-	-	-	-	-	-	-
20 - 24	-	-	-	-	-	-	-	2	1	2	-	-	5	5,3	5
25 - 29	-	-	1	-	-	1	14,3	1	6	8	1	-	16	17,0	17
30 - 34	-	-	-	-	-	-	-	-	5	12	1	-	18	19,1	18
35 - 39	-	2	-	-	-	2	28,6	-	7	22	1	-	30	31,9	32
40 - 44	-	1	1	1	-	3	42,9	1	4	12	1	-	18	19,1	21
45 - 49	-	-	1	-	-	1	14,3	1	2	1	3	-	7	7,4	8
50 - 54	-	-	-	-	-	-	-	-	-	-	-	-	-	-	-
55 - 59	-	-	-	-	-	-	-	-	-	-	-	-	-	-	-
60 - 64	-	-	-	-	-	-	-	-	-	-	-	-	-	-	-
65 - 69	-	-	-	-	-	-	-	-	-	-	-	-	-	-	-
70+	-	-	-	-	-	-	-	-	-	-	-	-	-	-	-
nezjištěno	-	-	-	-	-	-	-	-	-	-	-	-	-	-	-
celkem	-	3	3	1	-	7	100,0	5	25	57	7	-	94	100,0	101

Tab. č. 459 Cenzové domácnosti rodinné neúplné podle pohlaví
a rodinného stavu osoby v čele cenzové domácnosti a podle počtu
závislých dětí a věku osoby v čele cenzové domácnosti

Litomyšl

Počet závislých dětí v cenzové domácnosti, věk osoby v čele cenzové domácnosti	Muži							Ženy							Úhrnem
	svobodní	ženatí	rozvedení	ovdovělí	nezjištěno	celkem	%	svobodné	vdané	rozvedené	ovdovělé	nezjištěno	celkem	%	
Domácnosti se 3+ závislými dětmi															
15 - 19	-	-	-	-	-	-	-	-	-	-	-	-	-	-	-
20 - 24	-	-	-	-	-	-	-	1	-	-	-	-	1	7,7	1
25 - 29	-	-	-	-	-	-	-	-	-	3	-	-	3	23,1	3
30 - 34	-	-	-	-	-	-	-	-	-	4	-	-	4	30,8	4
35 - 39	-	1	-	-	-	1	25,0	-	3	2	-	-	5	38,5	6
40 - 44	-	-	1	-	-	1	25,0	-	-	-	-	-	-	-	1
45 - 49	-	-	-	1	-	1	25,0	-	-	-	-	-	-	-	1
50 - 54	-	1	-	-	-	1	25,0	-	-	-	-	-	-	-	1
55 - 59	-	-	-	-	-	-	-	-	-	-	-	-	-	-	-
60 - 64	-	-	-	-	-	-	-	-	-	-	-	-	-	-	-
65 - 69	-	-	-	-	-	-	-	-	-	-	-	-	-	-	-
70+	-	-	-	-	-	-	-	-	-	-	-	-	-	-	-
nezjištěno	-	-	-	-	-	-	-	-	-	-	-	-	-	-	-
celkem	-	2	1	1	-	4	100,0	1	3	9	-	-	13	100,0	17
Domácnosti se závislými dětmi celkem															
15 - 19	-	-	-	-	-	-	-	1	-	-	-	-	1	0,4	1
20 - 24	-	-	-	-	-	-	-	7	10	6	1	-	24	8,6	24
25 - 29	-	-	1	-	-	1	3,2	20	13	20	1	-	54	19,4	55
30 - 34	-	1	2	-	-	3	9,7	5	10	25	1	-	41	14,7	44
35 - 39	-	4	1	-	-	5	16,1	4	12	41	3	-	60	21,6	65
40 - 44	-	1	5	2	-	8	25,8	2	5	32	5	-	44	15,8	52
45 - 49	1	1	2	3	-	7	22,6	6	3	16	9	1	35	12,6	42
50 - 54	-	2	3	-	-	5	16,1	2	2	3	2	-	9	3,2	14
55 - 59	-	1	1	-	-	2	6,5	1	-	2	4	-	7	2,5	9
60 - 64	-	-	-	-	-	-	-	-	-	1	2	-	3	1,1	3
65 - 69	-	-	-	-	-	-	-	-	-	-	-	-	-	-	-
70+	-	-	-	-	-	-	-	-	-	-	-	-	-	-	-
nezjištěno	-	-	-	-	-	-	-	-	-	-	-	-	-	-	-
celkem	1	10	15	5	-	31	100,0	48	55	146	28	1	278	100,0	309
Domácnosti rodinné neúplné úhrnem															
15 - 19	-	-	-	-	-	-	-	1	-	-	-	-	1	0,2	1
20 - 24	-	-	-	-	-	-	-	7	10	6	1	-	24	5,6	24
25 - 29	-	-	1	-	-	1	1,4	20	13	20	1	-	54	12,6	55
30 - 34	-	1	2	-	-	3	4,2	5	10	25	1	-	41	9,6	44
35 - 39	-	4	1	-	-	5	7,0	4	13	41	3	-	61	14,3	66
40 - 44	-	1	5	2	-	8	11,3	2	7	40	5	-	54	12,6	62
45 - 49	2	3	4	5	-	14	19,7	6	6	33	18	1	64	15,0	78
50 - 54	-	2	11	4	-	17	23,9	2	5	16	12	-	35	8,2	52
55 - 59	-	1	6	3	-	10	14,1	2	1	10	15	-	28	6,5	38
60 - 64	-	-	2	2	-	4	5,6	-	-	3	10	-	13	3,0	17
65 - 69	-	1	-	2	-	3	4,2	-	-	4	10	-	14	3,3	17
70+	-	-	1	5	-	6	8,5	1	1	2	35	-	39	9,1	45
nezjištěno	-	-	-	-	-	-	-	-	-	-	-	-	-	-	-
celkem	2	13	33	23	-	71	100,0	50	66	200	111	1	428	100,0	499

Tab. č. 460 Cenzové domácnosti vícečlenné nerodinné
a domácnosti jednotlivců podle pohlaví a rodinného stavu osoby
v čele cenzové domácnosti a podle druhu cenzové domácnosti
a věku osoby v čele cenzové domácnosti

Litomyšl

Druh cenzové domácnosti, věk osoby v čele cenzové domácnosti	Muži							Ženy							Úhrnem
	svobodní	ženatí	rozvedení	ovdovělí	nezjištěno	celkem	%	svobodné	vdané	rozvedené	ovdovělé	nezjištěno	celkem	%	
Vícečlenné nerodinné domácnosti															
15 - 19	-	-	-	-	-	-	-	-	-	-	-	-	-	-	-
20 - 24	6	2	-	-	-	8	25,0	5	-	-	-	-	5	31,3	13
25 - 29	7	-	-	-	1	8	25,0	1	1	-	-	-	2	12,5	10
30 - 34	1	-	-	-	-	1	3,1	1	-	-	-	-	1	6,3	2
35 - 39	3	-	1	-	-	4	12,5	-	-	-	-	-	-	-	4
40 - 44	-	-	1	-	-	1	3,1	-	1	-	-	-	1	6,3	2
45 - 49	3	3	-	-	-	6	18,8	-	-	-	-	-	-	-	6
50 - 54	1	-	-	-	-	1	3,1	2	-	-	-	-	2	12,5	3
55 - 59	-	-	-	-	-	-	-	-	-	-	-	-	-	-	-
60 - 64	1	-	-	-	-	1	3,1	-	1	-	2	-	3	18,8	4
65 - 69	-	-	-	-	-	-	-	-	-	-	-	-	-	-	-
70+	-	-	-	2	-	2	6,3	2	-	-	-	-	2	12,5	4
nezjištěno	-	-	-	-	-	-	-	-	-	-	-	-	-	-	-
celkem	22	5	2	2	1	32	100,0	11	3	-	2	-	16	100,0	48
Domácnosti jednotlivců bydlících samostatně ve vlastním bytě															
15 - 19	1	-	-	-	-	1	0,3	1	-	-	-	-	1	0,2	2
20 - 24	11	-	-	-	-	11	3,6	13	-	-	-	-	13	2,4	24
25 - 29	26	5	1	-	-	32	10,5	14	-	1	-	-	15	2,7	47
30 - 34	17	4	5	-	-	26	8,6	7	-	-	-	-	7	1,3	33
35 - 39	12	3	16	-	-	31	10,2	1	-	4	-	-	5	0,9	36
40 - 44	8	1	18	-	-	27	8,9	2	-	3	-	-	5	0,9	32
45 - 49	13	3	12	1	1	30	9,9	5	-	10	3	-	18	3,3	48
50 - 54	10	3	23	1	-	37	12,2	3	5	6	6	1	21	3,8	58
55 - 59	8	2	7	2	-	19	6,3	11	3	17	14	-	45	8,2	64
60 - 64	5	1	6	5	1	18	5,9	4	6	6	33	-	49	9,0	67
65 - 69	5	2	1	8	-	16	5,3	7	4	12	53	-	76	13,9	92
70+	4	5	4	42	-	55	18,1	14	-	31	247	-	292	53,4	347
nezjištěno	-	-	-	-	1	1	0,3	-	-	-	-	-	-	-	1
celkem	120	29	93	59	3	304	100,0	82	18	90	356	1	547	100,0	851
Domácnosti jednotlivců bydlících ve vlastním bytě s další CD															
15 - 19	-	-	-	-	-	-	-	-	-	-	-	-	-	-	-
20 - 24	-	-	-	-	-	-	-	-	-	-	-	-	-	-	-
25 - 29	4	1	-	-	-	5	17,9	1	-	-	-	-	1	2,6	6
30 - 34	3	-	1	-	-	4	14,3	1	-	-	-	-	1	2,6	5
35 - 39	-	-	3	-	-	3	10,7	-	-	1	-	-	1	2,6	4
40 - 44	2	1	2	-	-	5	17,9	-	-	-	-	-	-	-	5
45 - 49	-	-	3	-	-	3	10,7	-	2	2	-	-	4	10,3	7
50 - 54	2	-	1	-	-	3	10,7	1	2	2	-	-	5	12,8	8
55 - 59	-	-	-	-	-	-	-	-	2	3	4	-	9	23,1	9
60 - 64	-	1	-	2	-	3	10,7	-	-	1	1	-	2	5,1	5
65 - 69	-	-	-	-	-	-	-	-	-	-	3	-	3	7,7	3
70+	-	-	-	2	-	2	7,1	-	-	-	13	-	13	33,3	15
nezjištěno	-	-	-	-	-	-	-	-	-	-	-	-	-	-	-
celkem	11	3	10	4	-	28	100,0	3	6	9	21	-	39	100,0	67

Tab. č. 460 Cenzové domácnosti vícečlenné nerodinné
a domácnosti jednotlivců podle pohlaví a rodinného stavu osoby
v čele cenzové domácnosti a podle druhu cenzové domácnosti
a věku osoby v čele cenzové domácnosti

Litomyšl

Druh cenzové domácnosti, věk osoby v čele cenzové domácnosti	Muži							Ženy							Úhrnem
	svobodní	ženatí	rozvedení	ovdovělí	nezjištěno	celkem	%	svobodné	vdané	rozvedené	ovdovělé	nezjištěno	celkem	%	
Domácnosti jednotlivců spolubydlících v jiném bytě															
15 - 19	2	-	-	-	-	2	1,8	2	-	-	-	-	2	2,3	4
20 - 24	14	4	-	-	-	18	15,8	15	3	1	-	-	19	21,6	37
25 - 29	18	9	4	-	-	31	27,2	14	3	2	-	-	19	21,6	50
30 - 34	6	6	8	-	-	20	17,5	2	4	1	-	-	7	8,0	27
35 - 39	2	1	8	-	-	11	9,6	1	1	3	-	-	5	5,7	16
40 - 44	3	-	5	-	-	8	7,0	1	3	3	-	-	7	8,0	15
45 - 49	-	3	7	-	1	11	9,6	-	1	1	-	-	2	2,3	13
50 - 54	1	-	3	-	-	4	3,5	-	-	3	1	-	4	4,5	8
55 - 59	-	2	2	-	-	4	3,5	-	-	1	-	-	1	1,1	5
60 - 64	1	-	1	-	-	2	1,8	-	-	-	-	-	-	-	2
65 - 69	-	-	-	1	-	1	0,9	-	-	1	2	-	3	3,4	4
70+	-	-	1	1	-	2	1,8	1	-	1	17	-	19	21,6	21
nezjištěno	-	-	-	-	-	-	-	-	-	-	-	-	-	-	-
celkem	47	25	39	2	1	114	100,0	36	15	17	20	-	88	100,0	202
Domácnosti jednotlivců - podnájemníků															
15 - 19	-	-	-	-	-	-	-	-	-	-	-	-	-	-	-
20 - 24	2	-	-	-	-	2	25,0	1	-	-	-	-	1	100,0	3
25 - 29	1	-	-	-	-	1	12,5	-	-	-	-	-	-	-	1
30 - 34	-	2	-	-	-	2	25,0	-	-	-	-	-	-	-	2
35 - 39	-	-	-	-	-	-	-	-	-	-	-	-	-	-	-
40 - 44	-	1	-	-	-	1	12,5	-	-	-	-	-	-	-	1
45 - 49	-	-	-	-	-	-	-	-	-	-	-	-	-	-	-
50 - 54	-	-	1	-	-	1	12,5	-	-	-	-	-	-	-	1
55 - 59	-	-	-	-	-	-	-	-	-	-	-	-	-	-	-
60 - 64	-	-	-	-	-	-	-	-	-	-	-	-	-	-	-
65 - 69	-	-	-	-	-	-	-	-	-	-	-	-	-	-	-
70+	-	-	1	-	-	1	12,5	-	-	-	-	-	-	-	1
nezjištěno	-	-	-	-	-	-	-	-	-	-	-	-	-	-	-
celkem	3	3	2	-	-	8	100,0	1	-	-	-	-	1	100,0	9
Domácnosti jednotlivců úhrnem															
15 - 19	3	-	-	-	-	3	0,7	3	-	-	-	-	3	0,4	6
20 - 24	27	4	-	-	-	31	6,8	29	3	1	-	-	33	4,9	64
25 - 29	49	15	5	-	-	69	15,2	29	3	3	-	-	35	5,2	104
30 - 34	26	12	14	-	-	52	11,5	10	4	1	-	-	15	2,2	67
35 - 39	14	4	27	-	-	45	9,9	2	1	8	-	-	11	1,6	56
40 - 44	13	3	25	-	-	41	9,0	3	3	6	-	-	12	1,8	53
45 - 49	13	6	22	1	2	44	9,7	5	3	13	3	-	24	3,6	68
50 - 54	13	3	28	1	-	45	9,9	4	7	11	7	1	30	4,4	75
55 - 59	8	4	9	2	-	23	5,1	11	5	21	18	-	55	8,1	78
60 - 64	6	2	7	7	1	23	5,1	4	6	7	34	-	51	7,6	74
65 - 69	5	2	1	9	-	17	3,7	7	4	13	58	-	82	12,1	99
70+	4	5	6	45	-	60	13,2	15	-	32	277	-	324	48,0	384
nezjištěno	-	-	-	-	1	1	0,2	-	-	-	-	-	-	-	1
celkem	181	60	144	65	4	454	100,0	122	39	116	397	1	675	100,0	1129

Tab. č. 461 Cenzové domácnosti bydlící v bytech podle druhu cenzové domácnosti, počtu závislých dětí a podle počtu cenzových domácností v bytě, velikosti, kategorie a stáří bytu

Litomyšl

Počet cenzových domácností v bytě, velikost, kategorie a stáří bytu	Úplné rodiny						Neúplné rodiny					Vícečlenné nerodinné domácnosti	Domácnosti jednotlivců			Domácnosti úhrnem
	s počtem závislých dětí					celkem	s počtem závislých dětí				celkem		ve vlast. bytě	v jiném bytě	podnájemníci	
	0	1	2	3	4+		0	1	2	3+						
1. 1 CD v bytě																
1 obytná místnost																
kategorie I.	39	22	15	1	2	79	14	20	14	2	50	4	213	-	-	346
II.	5	2	1	1	-	9	2	-	2	-	4	1	18	-	-	32
III.	4	3	-	-	-	7	-	1	-	-	1	-	9	-	-	17
IV.	1	1	-	-	-	2	1	1	-	-	2	-	14	-	-	18
nezjištěno	-	-	-	-	-	-	-	-	-	-	-	-	1	-	-	1
celkem	49	28	16	2	2	97	17	22	16	2	57	5	255	-	-	414
do r. 1919 a nezjištěno	7	3	-	1	1	12	5	3	1	-	9	1	42	-	-	64
1920 - 1960	12	3	1	-	-	16	5	2	3	1	11	1	37	-	-	65
1961 - 2001	30	22	15	1	1	69	7	17	12	1	37	3	176	-	-	285
2 pokoje																
kategorie I.	279	95	114	12	3	503	49	36	16	6	107	9	252	-	-	871
II.	20	10	6	1	-	37	7	1	-	-	8	3	32	-	-	80
III.	7	4	-	-	-	11	-	2	-	-	2	-	11	-	-	24
IV.	-	1	1	1	-	3	-	-	-	-	-	2	7	-	-	12
nezjištěno	-	-	-	-	-	-	-	-	-	-	-	-	2	-	-	2
celkem	306	110	121	14	3	554	56	39	16	6	117	14	304	-	-	989
do r. 1919 a nezjištěno	40	20	15	3	-	78	10	5	1	-	16	4	51	-	-	149
1920 - 1960	106	25	26	-	1	158	21	12	1	2	36	4	115	-	-	313
1961 - 2001	160	65	80	11	2	318	25	22	14	4	65	6	138	-	-	527
3 pokoje																
kategorie I.	459	147	210	36	4	856	44	37	14	5	100	10	171	-	-	1137
II.	13	3	6	1	-	23	6	3	-	-	9	1	19	-	-	52
III.	2	1	-	-	-	3	1	-	-	-	1	-	3	-	-	7
IV.	-	-	-	-	-	-	-	-	-	-	-	-	-	-	-	-
nezjištěno	-	-	1	-	-	1	-	-	-	-	-	-	1	-	-	2
celkem	474	151	217	37	4	883	51	40	14	5	110	11	194	-	-	1198
do r. 1919 a nezjištěno	28	9	14	5	2	58	4	2	-	1	7	2	29	-	-	96
1920 - 1960	54	18	20	3	1	96	6	1	2	1	10	2	36	-	-	144
1961 - 2001	392	124	183	29	1	729	41	37	12	3	93	7	129	-	-	958
4 pokoje																
kategorie I.	130	63	102	21	2	318	18	16	8	-	42	1	36	-	-	397
II.	8	-	2	-	-	10	2	-	-	-	2	-	5	-	-	17
III.	-	-	-	-	-	-	-	-	-	-	-	-	2	-	-	2
IV.	-	-	-	-	-	-	-	-	-	-	-	-	-	-	-	-
nezjištěno	-	-	-	-	-	-	-	-	-	-	-	-	-	-	-	-
celkem	138	63	104	21	2	328	20	16	8	-	44	1	43	-	-	416
do r. 1919 a nezjištěno	7	3	8	2	1	21	2	1	1	-	4	-	6	-	-	31
1920 - 1960	28	7	11	1	-	47	6	5	1	-	12	1	11	-	-	71
1961 - 2001	103	53	85	18	1	260	12	10	6	-	28	-	26	-	-	314

Tab. č. 461 Cenzové domácnosti bydlící v bytech podle druhu cenzové domácnosti, počtu závislých dětí a podle počtu cenzových domácností v bytě, velikosti, kategorie a stáří bytu

Litomyšl

Počet cenzových domácností v bytě, velikost, kategorie a stáří bytu	Úplné rodiny						Neúplné rodiny					Vícečlenné nerodinné domácnosti	Domácnosti jednotlivců			Domácnosti úhrnem	
	s počtem závislých dětí					celkem	s počtem závislých dětí				celkem		ve vlast. bytě	v jiném bytě	podnájemníci		
	0	1	2	3	4+		0	1	2	3+							
5+ pokojů																	
kategorie I.	73	50	88	24	6	241	12	2	9	1	24	2	27	-	-	-	294
II.	3	2	-	1	-	6	3	-	-	-	3	-	1	-	-	-	10
III.	-	-	1	-	-	1	-	-	-	-	-	-	-	-	-	-	1
IV.	-	-	-	-	-	-	-	-	-	-	-	-	-	-	-	-	-
nezjištěno	-	-	-	-	-	-	-	-	-	-	-	-	-	-	-	-	-
celkem	76	52	89	25	6	248	15	2	9	1	27	2	28	-	-	-	305
do r. 1919 a nezjištěno	2	-	3	-	-	5	2	-	1	-	3	-	3	-	-	-	11
1920 - 1960	6	3	4	3	1	17	2	-	1	-	3	-	5	-	-	-	25
1961 - 2001	68	49	82	22	5	226	11	2	7	1	21	2	20	-	-	-	269
Nezj. počet místností																	
kategorie I.	-	-	1	-	-	1	1	-	-	-	1	-	1	-	-	-	3
II.	-	-	-	-	-	-	-	-	-	-	-	-	-	-	-	-	-
III.	-	-	-	-	-	-	-	-	-	-	-	-	-	-	-	-	-
IV.	-	-	-	-	-	-	-	-	-	-	-	-	1	-	-	-	1
nezjištěno	-	1	-	-	-	1	-	-	-	-	-	1	4	-	-	-	6
celkem	-	1	1	-	-	2	1	-	-	-	1	1	6	-	-	-	10
do r. 1919 a nezjištěno	-	-	-	-	-	-	-	-	-	-	-	-	2	-	-	-	2
1920 - 1960	-	1	-	-	-	1	-	-	-	-	-	-	2	-	-	-	3
1961 - 2001	-	-	1	-	-	1	1	-	-	-	1	1	2	-	-	-	5
Úhrnem																	
kategorie I.	980	377	530	94	17	1998	138	111	61	14	324	26	700	-	-	-	3048
II.	49	17	15	4	-	85	20	4	2	-	26	5	75	-	-	-	191
III.	13	8	1	-	-	22	1	3	-	-	4	-	25	-	-	-	51
IV.	1	2	1	1	-	5	1	1	-	-	2	2	22	-	-	-	31
nezjištěno	-	1	1	-	-	2	-	-	-	-	-	1	8	-	-	-	11
celkem	1043	405	548	99	17	2112	160	119	63	14	356	34	830	-	-	-	3332
do r. 1919 a nezjištěno	84	35	40	11	4	174	23	11	4	1	39	7	133	-	-	-	353
1920 - 1960	206	57	62	7	3	335	40	20	8	4	72	8	206	-	-	-	621
1961 - 2001	753	313	446	81	10	1603	97	88	51	9	245	19	491	-	-	-	2358

Tab. č. 461 Cenzové domácnosti bydlící v bytech podle druhu cenzové domácnosti, počtu závislých dětí a podle počtu cenzových domácností v bytě, velikosti, kategorie a stáří bytu

Litomyšl

Počet cenzových domácností v bytě, velikost, kategorie a stáří bytu	Úplné rodiny						Neúplné rodiny					Vícečlenné nerodinné domácnosti	Domácnosti jednotlivců			Domácností úhrnem	
	s počtem závislých dětí					celkem	s počtem závislých dětí				celkem		ve vlast. bytě	v jiném bytě	podnájemníci		
	0	1	2	3	4+		0	1	2	3+							
2. 2+ CD v bytě																	
1 obytná místnost																	
kategorie I.	4	2	-	-	-	6	2	2	2	-	6	-	7	14	1	34	
II.	1	-	-	-	-	1	-	1	-	-	1	2	3	2	2	11	
III.	-	-	-	-	1	1	-	-	-	-	-	-	-	1	-	2	
IV.	-	-	-	-	-	-	-	-	-	-	-	-	1	1	-	2	
nezjištěno	-	-	-	-	-	-	-	-	-	-	-	-	-	-	-	-	
celkem	5	2	-	-	1	8	2	3	2	-	7	2	11	18	3	49	
do r. 1919 a nezjištěno	-	-	-	-	1	1	-	1	1	-	2	2	4	6	2	17	
1920 - 1960	1	-	-	-	-	1	-	1	-	-	1	-	-	-	-	2	
1961 - 2001	4	2	-	-	-	6	2	1	1	-	4	-	7	12	1	30	
2 pokoje																	
kategorie I.	32	7	5	-	-	44	5	15	7	-	27	1	18	44	2	136	
II.	1	-	1	1	-	3	2	1	-	-	3	-	-	-	-	6	
III.	-	-	-	-	-	-	-	-	-	-	-	-	1	1	-	2	
IV.	-	-	-	-	-	-	-	1	-	-	1	-	1	-	-	2	
nezjištěno	-	-	-	-	-	-	-	-	-	-	-	-	-	-	-	-	
celkem	33	7	6	1	-	47	7	17	7	-	31	1	20	45	2	146	
do r. 1919 a nezjištěno	5	2	1	-	-	8	2	2	1	-	5	-	5	5	1	24	
1920 - 1960	7	1	-	-	-	8	3	4	2	-	9	1	9	12	1	40	
1961 - 2001	21	4	5	1	-	31	2	11	4	-	17	-	6	28	-	82	
3 pokoje																	
kategorie I.	63	22	10	2	1	98	7	23	13	2	45	4	13	63	2	225	
II.	2	2	2	-	-	6	1	2	-	-	3	1	4	5	-	19	
III.	1	-	-	-	-	1	-	-	1	-	1	-	-	-	-	2	
IV.	-	-	-	-	-	-	-	-	-	-	-	-	-	-	-	-	
nezjištěno	-	-	-	-	-	-	-	-	-	-	-	-	1	2	-	3	
celkem	66	24	12	2	1	105	8	25	14	2	49	5	18	70	2	249	
do r. 1919 a nezjištěno	5	2	2	-	-	9	1	1	1	-	3	-	3	3	-	18	
1920 - 1960	10	4	5	-	-	19	1	4	3	-	8	2	4	14	1	48	
1961 - 2001	51	18	5	2	1	77	6	20	10	2	38	3	11	53	1	183	
4 pokoje																	
kategorie I.	48	15	13	1	-	77	7	11	4	-	22	4	6	31	-	140	
II.	-	1	2	-	-	3	2	-	1	-	3	-	2	2	-	10	
III.	1	1	-	-	-	2	-	-	-	-	-	-	-	-	-	2	
IV.	-	-	-	-	-	-	-	-	-	-	-	-	-	-	-	-	
nezjištěno	-	-	-	-	-	-	-	-	-	-	-	-	-	-	-	-	
celkem	49	17	15	1	-	82	9	11	5	-	25	4	8	33	-	152	
do r. 1919 a nezjištěno	5	-	2	-	-	7	-	1	-	-	1	-	-	-	-	8	
1920 - 1960	12	5	5	-	-	22	2	2	2	-	6	1	4	10	-	43	
1961 - 2001	32	12	8	1	-	53	7	8	3	-	18	3	4	23	-	101	

Tab. č. 461 Cenzové domácnosti bydlící v bytech podle druhu cenzové domácnosti, počtu závislých dětí a podle počtu cenzových domácností v bytě, velikosti, kategorie a stáří bytu

Litomyšl

Počet cenzových domácností v bytě, velikost, kategorie a stáří bytu	Úplné rodiny						Neúplné rodiny					Vícečlenné nerodinné domácnosti	Domácnosti jednotlivců			Domácnosti úhrnem	
	s počtem závislých dětí					celkem	s počtem závislých dětí				celkem		ve vlast. bytě	v jiném bytě	podnájemníci		
	0	1	2	3	4+		0	1	2	3+							
5+ pokojů																	
kategorie I.	52	24	15	1	-	92	4	11	8	1	24	2	5	30	2	155	
II.	-	2	-	-	-	2	-	-	-	-	-	-	-	-	-	2	
III.	-	2	-	-	-	2	-	-	-	-	-	-	-	1	-	3	
IV.	-	-	-	-	-	-	-	-	-	-	-	-	-	-	-	-	
nezjištěno	-	-	-	-	-	-	-	-	-	-	-	-	-	-	-	-	
celkem	52	28	15	1	-	96	4	11	8	1	24	2	5	31	2	160	
do r. 1919 a nezjištěno	2	3	1	-	-	6	-	-	-	1	1	-	-	3	-	10	
1920 - 1960	6	2	1	-	-	9	-	-	-	-	-	1	1	4	-	15	
1961 - 2001	44	23	13	1	-	81	4	11	8	-	23	1	4	24	2	135	
Nezj. počet místností																	
kategorie I.	-	-	-	-	-	-	-	-	-	-	-	-	-	-	-	-	
II.	-	-	-	-	-	-	-	-	-	-	-	-	-	-	-	-	
III.	-	-	-	-	-	-	-	-	-	-	-	-	-	-	-	-	
IV.	-	-	-	-	-	-	-	-	-	-	-	-	1	1	-	2	
nezjištěno	-	-	-	-	-	-	-	-	-	-	-	-	1	1	-	2	
celkem	-	-	-	-	-	-	-	-	-	-	-	-	2	2	-	4	
do r. 1919 a nezjištěno	-	-	-	-	-	-	-	-	-	-	-	-	1	1	-	2	
1920 - 1960	-	-	-	-	-	-	-	-	-	-	-	-	-	-	-	-	
1961 - 2001	-	-	-	-	-	-	-	-	-	-	-	-	1	1	-	2	
Úhrnem																	
kategorie I.	199	70	43	4	1	317	25	62	34	3	124	11	49	182	7	690	
II.	4	5	5	1	-	15	5	4	1	-	10	3	9	9	2	48	
III.	2	3	-	-	1	6	-	-	1	-	1	-	1	3	-	11	
IV.	-	-	-	-	-	-	-	1	-	-	1	-	3	2	-	6	
nezjištěno	-	-	-	-	-	-	-	-	-	-	-	-	2	3	-	5	
celkem	205	78	48	5	2	338	30	67	36	3	136	14	64	199	9	760	
do r. 1919 a nezjištěno	17	7	6	-	1	31	3	5	3	1	12	2	13	18	3	79	
1920 - 1960	36	12	11	-	-	59	6	11	7	-	24	5	18	40	2	148	
1961 - 2001	152	59	31	5	1	248	21	51	26	2	100	7	33	141	4	533	

Tab. č. 461 Cenzové domácnosti bydlící v bytech podle druhu cenzové domácnosti, počtu závislých dětí a podle počtu cenzových domácností v bytě, velikosti, kategorie a stáří bytu

Litomyšl

Počet cenzových domácností v bytě, velikost, kategorie a stáří bytu	Úplné rodiny						Neúplné rodiny					Vícečlenné nerodinné domácnosti	Domácnosti jednotlivců			Domácnosti úhrnem		
	s počtem závislých dětí					celkem	s počtem závislých dětí				celkem		ve vlast. bytě	v jiném bytě	podnájemníci			
	0	1	2	3	4+		0	1	2	3+								
3. CD v bytech úhrnem																		
1 obytná místnost																		
kategorie I.	43	24	15	1	2	85	16	22	16	2	56	4	220	14	1		380	
II.	6	2	1	1	-	10	2	1	2	-	5	3	21	2	2		43	
III.	4	3	-	-	1	8	-	1	-	-	1	-	9	1	-		19	
IV.	1	1	-	-	-	2	1	1	-	-	2	-	15	1	-		20	
nezjištěno	-	-	-	-	-	-	-	-	-	-	-	-	1	-	-		1	
celkem	54	30	16	2	3	105	19	25	18	2	64	7	266	18	3		463	
do r. 1919 a nezjištěno	7	3	-	1	2	13	5	4	2	-	11	3	46	6	2		81	
1920 - 1960	13	3	1	-	-	17	5	3	3	1	12	1	37	-	-		67	
1961 - 2001	34	24	15	1	1	75	9	18	13	1	41	3	183	12	1		315	
2 pokoje																		
kategorie I.	311	102	119	12	3	547	54	51	23	6	134	10	270	44	2		1007	
II.	21	10	7	2	-	40	9	2	-	-	11	3	32	-	-		86	
III.	7	4	-	-	-	11	-	2	-	-	2	-	12	1	-		26	
IV.	-	1	1	1	-	3	-	1	-	-	1	2	8	-	-		14	
nezjištěno	-	-	-	-	-	-	-	-	-	-	-	-	2	-	-		2	
celkem	339	117	127	15	3	601	63	56	23	6	148	15	324	45	2		1135	
do r. 1919 a nezjištěno	45	22	16	3	-	86	12	7	2	-	21	4	56	5	1		173	
1920 - 1960	113	26	26	-	1	166	24	16	3	2	45	5	124	12	1		353	
1961 - 2001	181	69	85	12	2	349	27	33	18	4	82	6	144	28	-		609	
3 pokoje																		
kategorie I.	522	169	220	38	5	954	51	60	27	7	145	14	184	63	2		1362	
II.	15	5	8	1	-	29	7	5	-	-	12	2	23	5	-		71	
III.	3	1	-	-	-	4	1	-	1	-	2	-	3	-	-		9	
IV.	-	-	-	-	-	-	-	-	-	-	-	-	-	-	-		-	
nezjištěno	-	-	1	-	-	1	-	-	-	-	-	-	2	2	-		5	
celkem	540	175	229	39	5	988	59	65	28	7	159	16	212	70	2		1447	
do r. 1919 a nezjištěno	33	11	16	5	2	67	5	3	1	1	10	2	32	3	-		114	
1920 - 1960	64	22	25	3	1	115	7	5	5	1	18	4	40	14	1		192	
1961 - 2001	443	142	188	31	2	806	47	57	22	5	131	10	140	53	1		1141	
4 pokoje																		
kategorie I.	178	78	115	22	2	395	25	27	12	-	64	5	42	31	-		537	
II.	8	1	4	-	-	13	4	-	1	-	5	-	7	2	-		27	
III.	1	1	-	-	-	2	-	-	-	-	-	-	2	-	-		4	
IV.	-	-	-	-	-	-	-	-	-	-	-	-	-	-	-		-	
nezjištěno	-	-	-	-	-	-	-	-	-	-	-	-	-	-	-		-	
celkem	187	80	119	22	2	410	29	27	13	-	69	5	51	33	-		568	
do r. 1919 a nezjištěno	12	3	10	2	1	28	2	2	1	-	5	-	6	-	-		39	
1920 - 1960	40	12	16	1	-	69	8	7	3	-	18	2	15	10	-		114	
1961 - 2001	135	65	93	19	1	313	19	18	9	-	46	3	30	23	-		415	

Tab. č. 461 Cenzové domácnosti bydlící v bytech podle druhu cenzové domácnosti, počtu závislých dětí a podle počtu cenzových domácností v bytě, velikosti, kategorie a stáří bytu

Litomyšl

Počet cenzových domácností v bytě, velikost, kategorie a stáří bytu	Úplné rodiny						Neúplné rodiny					Vícečlenné nerodinné domácnosti	Domácnosti jednotlivců			Domácností úhrnem	
	s počtem závislých dětí					celkem	s počtem závislých dětí				celkem		ve vlast. bytě	v jiném bytě	podnájemníci		
	0	1	2	3	4+		0	1	2	3+							
5+ pokojů																	
kategorie I.	125	74	103	25	6	333	16	13	17	2	48	4	32	30	2	449	
II.	3	4	-	1	-	8	3	-	-	-	3	-	1	-	-	12	
III.	-	2	1	-	-	3	-	-	-	-	-	-	-	1	-	4	
IV.	-	-	-	-	-	-	-	-	-	-	-	-	-	-	-	-	
nezjištěno	-	-	-	-	-	-	-	-	-	-	-	-	-	-	-	-	
celkem	128	80	104	26	6	344	19	13	17	2	51	4	33	31	2	465	
do r. 1919 a nezjištěno	4	3	4	-	-	11	2	-	1	1	4	-	3	3	-	21	
1920 - 1960	12	5	5	3	1	26	2	-	1	-	3	1	6	4	-	40	
1961 - 2001	112	72	95	23	5	307	15	13	15	1	44	3	24	24	2	404	
Nezj. počet místností																	
kategorie I.	-	-	1	-	-	1	1	-	-	-	1	-	1	-	-	3	
II.	-	-	-	-	-	-	-	-	-	-	-	-	-	-	-	-	
III.	-	-	-	-	-	-	-	-	-	-	-	-	-	-	-	-	
IV.	-	-	-	-	-	-	-	-	-	-	-	-	2	1	-	3	
nezjištěno	-	1	-	-	-	1	-	-	-	-	-	1	5	1	-	8	
celkem	-	1	1	-	-	2	1	-	-	-	1	1	8	2	-	14	
do r. 1919 a nezjištěno	-	-	-	-	-	-	-	-	-	-	-	-	3	1	-	4	
1920 - 1960	-	1	-	-	-	1	-	-	-	-	-	-	2	-	-	3	
1961 - 2001	-	-	1	-	-	1	1	-	-	-	1	1	3	1	-	7	
Úhrnem																	
kategorie I.	1179	447	573	98	18	2315	163	173	95	17	448	37	749	182	7	3738	
II.	53	22	20	5	-	100	25	8	3	-	36	8	84	9	2	239	
III.	15	11	1	-	1	28	1	3	1	-	5	-	26	3	-	62	
IV.	1	2	1	1	-	5	1	2	-	-	3	2	25	2	-	37	
nezjištěno	-	1	1	-	-	2	-	-	-	-	-	1	10	3	-	16	
celkem	1248	483	596	104	19	2450	190	186	99	17	492	48	894	199	9	4092	
do r. 1919 a nezjištěno	101	42	46	11	5	205	26	16	7	2	51	9	146	18	3	432	
1920 - 1960	242	69	73	7	3	394	46	31	15	4	96	13	224	40	2	769	
1961 - 2001	905	372	477	86	11	1851	118	139	77	11	345	26	524	141	4	2891	

Tab. č. 550 Hospodařící domácnosti podle ekonomické aktivity a postavení v zaměstnání osoby v čele hospodařící domácnosti a podle složení hospodařící domácnosti, druhu a počtu cenзовých domácností a vztahu osoby v čele spolubydlící hospodařící domácnosti k uživateli bytu

Litomyšl

Složení hospodařící domácnosti, vztah osoby v čele spolubydlící hospodařící domácnosti k uživateli bytu	Postavení v zaměstnání ekonomicky aktivní osoby v čele HD				Ekonomicky neaktivní osoby v čele HD			Nezjištěná ekon. aktivity osoby v čele HD	Počet HD celkem	
	zaměstnavatelé	zaměstnanci	samostatně činní	ostatní	celkem	nepracující důchodci	ostatní			celkem
I. Složení hospodařící domácnosti										
1. HD = CD	171	1953	377	113	2614	1307	60	1367	22	4003
domácnosti rodinné úplné celkem	132	1293	290	39	1754	602	4	606	4	2364
v tom:										
bez závislých dětí	49	451	86	16	602	579	2	581	3	1186
ženy ekonomicky aktivní	36	336	59	11	442	67	2	69	1	512
ženy ostatní	13	115	27	5	160	512	-	512	2	674
se závislými dětmi	83	842	204	23	1152	23	2	25	1	1178
ženy ekonomicky aktivní	76	708	175	16	975	19	1	20	1	996
ženy ostatní	7	134	29	7	177	4	1	5	-	182
domácnosti rodinné neúplné celkem	11	256	27	31	325	103	34	137	3	465
v tom:										
bez závislých dětí	3	69	9	6	87	95	1	96	2	185
se závislými dětmi	8	187	18	25	238	8	33	41	1	280
domácnosti nerodinné vícečlenné	-	27	4	3	34	9	-	9	2	45
domácnosti jednotlivců celkem	28	377	56	40	501	593	22	615	13	1129
v tom:										
ve vlastním bytě	22	262	39	18	341	562	8	570	7	918
v jiném bytě	6	108	17	22	153	30	13	43	6	202
podnájemníci	-	7	-	-	7	1	1	2	-	9
2. HD = 2 CD	-	38	8	3	49	12	1	13	-	62
rodiče a děti	-	33	8	2	43	11	1	12	-	55
v tom:										
2 úplné rodiny	-	23	3	-	26	5	-	5	-	31
1 úplná a 1 neúplná rodina	-	10	5	1	16	6	-	6	-	22
2 neúplné rodiny	-	-	-	1	1	-	1	1	-	2
ostatní případy dvou CD	-	5	-	1	6	1	-	1	-	7
3. HD = 3+ CD	-	-	-	-	-	1	-	1	-	1
Úhrn hospod. domácností	171	1991	385	116	2663	1320	61	1381	22	4066
II. HD spolubydlící v bytě podle vztahu osoby v jejich čele k uživateli bytu										
1. domácnosti vícečlenné celkem	18	209	43	16	286	63	11	74	3	363
uživatel bytu	14	134	29	8	185	48	-	48	1	234
děti (vnuci)	1	34	9	3	47	-	8	8	1	56
zeťové - snachy	1	17	4	1	23	1	-	1	-	24
rodiče	2	1	-	-	3	11	-	11	-	14
ostatní příbuzní	-	7	1	2	10	3	2	5	1	16
podnájemníci	-	5	-	1	6	-	-	-	-	6
ostatní cizí osoby	-	11	-	1	12	-	1	1	-	13
2. domácnosti jednotlivců celkem	6	146	19	26	197	58	14	72	9	278
uživatel bytu	-	31	2	4	37	27	-	27	3	67
děti (vnuci)	2	71	14	11	98	-	10	10	2	110
zeťové - snachy	-	1	-	-	1	-	-	-	-	1
rodiče	-	2	-	-	2	16	-	16	-	18
ostatní příbuzní	-	11	1	2	14	10	1	11	-	25
podnájemníci	-	7	-	-	7	1	1	2	-	9
ostatní cizí osoby	4	23	2	9	38	4	2	6	4	48

Tab. č. 551 Hospodařící domácnosti podle počtu členů a podle složení hospodařící domácnosti, druhu a počtu cenzových domácností a počtu ekonomicky aktivních osob

Litomyšl

Složení hospodařící domácnosti, druh cenzové domácnosti, počet ekonomicky aktivních osob	Hospodařící domácnosti s počtem členů						Hospodařící domácnosti celkem	%	Počet členů HD		
	1 - 2	3	4	5	6	7+			celkem	s vl. příjmem	
A. HD = CD											
Rodina úplná bez závislých dětí celkem	779	296	104	7	-	-	1186	x	2897	2865	
v tom: ženy ekonomicky aktivní											
1	44	4	-	-	-	-	48	9,4	100	99	
2	227	33	5	-	-	-	265	51,8	573	565	
3	x	124	12	-	-	-	136	26,6	420	417	
4+	x	x	56	7	-	-	63	12,3	259	259	
celkem	271	161	73	7	-	-	512	100,0	1352	1340	
ženy ostatní											
0	407	24	-	-	-	-	431	63,9	886	877	
1	101	75	3	-	-	-	179	26,6	439	432	
2	x	36	12	-	-	-	48	7,1	156	153	
3	x	x	16	-	-	-	16	2,4	64	63	
4+	x	x	x	-	-	-	-	-	-	-	
celkem	508	135	31	-	-	-	674	100,0	1545	1525	
Rodina úplná se závislými dětmi celkem	x	307	671	166	25	9	1178	x	4649	2571	
v tom: ženy ekonomicky aktivní											
1	x	6	3	1	-	-	10	1,0	35	21	
2	x	244	483	97	9	3	836	83,9	3224	1710	
3	x	x	97	24	4	1	126	12,7	539	386	
4+	x	x	x	18	5	1	24	2,4	127	98	
celkem	x	250	583	140	18	5	996	100,0	3925	2215	
ženy ostatní											
0	x	-	1	-	-	-	1	0,5	4	2	
1	x	57	79	20	4	3	163	89,6	633	301	
2	x	x	8	5	2	-	15	8,2	69	43	
3	x	x	x	1	1	1	3	1,6	18	10	
4+	x	x	x	x	-	-	-	-	-	-	
celkem	x	57	88	26	7	4	182	100,0	724	356	
Rodina neúplná bez závislých dětí počet osob ekonomicky aktivních:											
0	14	-	-	-	-	-	14	7,6	28	23	
1	70	4	-	-	-	-	74	40,0	152	149	
2	56	14	-	-	-	-	70	37,8	154	154	
3	x	21	2	-	-	-	23	12,4	71	71	
4+	x	x	1	-	2	1	4	2,2	23	23	
celkem	140	39	3	-	2	1	185	100,0	428	420	

Tab. č. 551 Hospodařící domácnosti podle počtu členů a podle složení hospodařící domácnosti, druhu a počtu cenzových domácností a počtu ekonomicky aktivních osob

Litomyšl

Složení hospodařící domácnosti, druh cenzové domácnosti, počet ekonomicky aktivních osob	Hospodařící domácnosti s počtem členů						Hospodařící domácnosti celkem	%	Počet členů HD	
	1 - 2	3	4	5	6	7+			celkem	s vl. příjmem
Rodina neúplná se závislými dětmi										
počet osob ekonomicky aktivních:										
0	22	7	4	1	-	-	34	12,1	86	33
1	106	92	16	-	-	1	215	76,8	559	231
2	x	20	4	-	-	-	24	8,6	76	49
3	x	x	6	1	-	-	7	2,5	29	21
4+	x	x	x	-	-	-	-	-	-	-
celkem	128	119	30	2	-	1	280	100,0	750	334
Vícečlenná nerodinná domácnost										
počet osob ekonomicky aktivních:										
0	9	-	-	-	-	-	9	20,0	18	14
1	17	-	-	1	-	-	18	40,0	39	33
2	14	2	-	-	-	-	16	35,6	34	34
3	x	-	-	1	-	-	1	2,2	5	3
4+	x	x	-	-	-	1	1	2,2	9	9
celkem	40	2	-	2	-	1	45	100,0	105	93
Domácnost jednotlivců										
muži										
0	125	x	x	x	x	x	125	27,5	125	111
1	329	x	x	x	x	x	329	72,5	329	329
celkem	454	x	x	x	x	x	454	100,0	454	440
ženy										
0	503	x	x	x	x	x	503	74,5	503	493
1	172	x	x	x	x	x	172	25,5	172	172
celkem	675	x	x	x	x	x	675	100,0	675	665
muži a ženy úhrnem										
0	628	x	x	x	x	x	628	55,6	628	604
1	501	x	x	x	x	x	501	44,4	501	501
celkem	1129	x	x	x	x	x	1129	100,0	1129	1105
Úhrn HD = CD										
počet osob ekonomicky aktivních										
0	1080	31	5	1	-	-	1117	27,9	1650	1553
1	839	238	101	22	4	4	1208	30,2	2458	1767
2	297	349	512	102	11	3	1274	31,8	4286	2708
3	x	145	133	27	5	2	312	7,8	1146	971
4+	x	x	57	25	7	3	92	2,3	418	389
celkem	2216	763	808	177	27	12	4003	100,0	9958	7388

Tab. č. 551 Hospodařící domácnosti podle počtu členů a podle složení hospodařící domácnosti, druhu a počtu cenzových domácností a počtu ekonomicky aktivních osob

Litomyšl

Složení hospodařící domácnosti, druh cenzové domácnosti, počet ekonomicky aktivních osob	Hospodařící domácnosti s počtem členů						Hospodařící domácnosti celkem	%	Počet členů HD		
	1 - 2	3	4	5	6	7+			celkem	s vl. příjmem	
B. HD = 2 CD											
Rodiče a děti											
počet osob ekonomicky aktivních											
0	x	x	-	1	-	-	1	1,8	5	3	
1	x	x	4	3	1	-	8	14,5	37	24	
2	x	x	5	4	4	1	14	25,5	72	50	
3	x	x	4	3	2	-	9	16,4	43	32	
4+	x	x	1	11	8	3	23	41,8	128	100	
celkem	x	x	14	22	15	4	55	100,0	285	209	
Ostatní případy dvou CD											
počet osob ekonomicky aktivních											
0	x	x	-	-	-	-	-	-	-	-	
1	x	x	-	-	-	-	-	-	-	-	
2	x	x	1	1	-	-	2	28,6	9	7	
3	x	x	-	2	-	2	4	57,1	25	13	
4+	x	x	-	-	-	1	1	14,3	7	5	
celkem	x	x	1	3	-	3	7	100,0	41	25	
Úhrn HD = 2 CD											
počet osob ekonomicky aktivních											
0	x	x	-	1	-	-	1	1,6	5	3	
1	x	x	4	3	1	-	8	12,9	37	24	
2	x	x	6	5	4	1	16	25,8	81	57	
3	x	x	4	5	2	2	13	21,0	68	45	
4+	x	x	1	11	8	4	24	38,7	135	105	
celkem	x	x	15	25	15	7	62	100,0	326	234	
C. HD = 3+ CD											
počet osob ekonomicky aktivních:											
0	x	x	x	x	-	-	-	-	-	-	
1	x	x	x	x	-	-	-	-	-	-	
2	x	x	x	x	-	1	1	100,0	7	4	
3	x	x	x	x	-	-	-	-	-	-	
4+	x	x	x	x	-	-	-	-	-	-	
celkem	x	x	x	x	-	1	1	100,0	7	4	
Úhrn HD se 2+ CD											
počet osob ekonomicky aktivních											
0	x	x	-	1	-	-	1	1,6	5	3	
1	x	x	4	3	1	-	8	12,7	37	24	
2	x	x	6	5	4	2	17	27,0	88	61	
3	x	x	4	5	2	2	13	20,6	68	45	
4+	x	x	1	11	8	4	24	38,1	135	105	
celkem	x	x	15	25	15	8	63	100,0	333	238	

Tab. č. 552 Hospodařící domácnosti podle počtu závislých členů
a podle složení hospodařící domácnosti, druhu a počtu cenzových
domácností a podle počtu ekonomicky aktivních osob

Litomyšl

Složení hospodařící domácnosti, druh cenzové domácnosti, počet ekonomicky aktivních osob	Hospodařící domácnosti s počtem závislých členů						Hospodařící domácnosti celkem	Závislé osoby celkem	Prům. počet členů HD		
	0	1	2	3	4	5+			celkem	závislých	
A. HD = CD											
Rodina úplná bez závislých dětí celkem	1163	21	2	-	-	-	1186	25	2,44	0,02	
v tom: ženy ekonomicky aktivní											
1	48	-	-	-	-	-	48	-	2,08	-	
2	259	5	1	-	-	-	265	7	2,16	0,03	
3	133	3	-	-	-	-	136	3	3,09	0,02	
4+	63	-	-	-	-	-	63	-	4,11	-	
celkem	503	8	1	-	-	-	512	10	2,64	0,02	
ženy ostatní											
0	426	5	-	-	-	-	431	5	2,06	0,01	
1	173	6	-	-	-	-	179	6	2,45	0,03	
2	46	1	1	-	-	-	48	3	3,25	0,06	
3	15	1	-	-	-	-	16	1	4,00	0,06	
4+	-	-	-	-	-	-	-	-	X	X	
celkem	660	13	1	-	-	-	674	15	2,29	0,02	
Rodina úplná se závislými dětmi celkem	x	459	574	121	18	6	1178	2074	3,95	1,76	
v tom: ženy ekonomicky aktivní											
1	x	7	3	-	-	-	10	13	3,50	1,30	
2	x	264	480	82	8	2	836	1512	3,86	1,81	
3	x	103	20	2	1	-	126	153	4,28	1,21	
4+	x	20	3	1	-	-	24	29	5,29	1,21	
celkem	x	394	506	85	9	2	996	1707	3,94	1,71	
ženy ostatní											
0	x	-	1	-	-	-	1	2	4,00	2,00	
1	x	56	64	31	8	4	163	331	3,88	2,03	
2	x	9	2	3	1	-	15	26	4,60	1,73	
3	x	-	1	2	-	-	3	8	6,00	2,67	
4+	x	-	-	-	-	-	-	-	X	X	
celkem	x	65	68	36	9	4	182	367	3,98	2,02	
Rodina neúplná bez závislých dětí počet osob ekonomicky aktivních											
0	14	-	-	-	-	-	14	-	2,00	-	
1	72	2	-	-	-	-	74	2	2,05	0,03	
2	70	-	-	-	-	-	70	-	2,20	-	
3	23	-	-	-	-	-	23	-	3,09	-	
4+	4	-	-	-	-	-	4	-	5,75	-	
celkem	183	2	-	-	-	-	185	2	2,31	0,01	

Tab. č. 552 Hospodařící domácnosti podle počtu závislých členů
a podle složení hospodařící domácnosti, druhu a počtu cenzových
domácností a podle počtu ekonomicky aktivních osob

Litomyšl

Složení hospodařící domácnosti, druh cenzové domácnosti, počet ekonomicky aktivních osob	Hospodařící domácnosti s počtem závislých členů						Hospodařící domácnosti celkem	Závislé osoby celkem	Prům. počet členů HD		
	0	1	2	3	4	5+			celkem	závislých	
Rodina neúplná se závislými dětmi											
počet osob ekonomicky aktivních											
0	x	22	7	3	2	-	34	53	2,53	1,56	
1	x	120	82	12	-	1	215	326	2,60	1,52	
2	x	22	2	-	-	-	24	26	3,17	1,08	
3	x	6	1	-	-	-	7	8	4,14	1,14	
4+	x	-	-	-	-	-	-	-	X	X	
celkem	x	170	92	15	2	1	280	413	2,68	1,48	
Vícečlenná nerodinná domácnost											
počet osob ekonomicky aktivních											
0	8	1	-	-	-	-	9	1	2,00	0,11	
1	14	3	-	1	-	-	18	6	2,17	0,33	
2	16	-	-	-	-	-	16	-	2,13	-	
3	-	-	1	-	-	-	1	2	5,00	2,00	
4+	1	-	-	-	-	-	1	-	9,00	-	
celkem	39	4	1	1	-	-	45	9	2,33	0,20	
Domácnost jednotlivců											
muži											
0	121	4	x	x	x	x	125	4	1,00	0,03	
1	329	x	x	x	x	x	329	-	1,00	-	
celkem	450	4	x	x	x	x	454	4	1,00	0,01	
ženy											
0	496	7	x	x	x	x	503	7	1,00	0,01	
1	172	x	x	x	x	x	172	-	1,00	-	
celkem	668	7	x	x	x	x	675	7	1,00	0,01	
muži a ženy úhrnem											
0	617	11	x	x	x	x	628	11	1,00	0,02	
1	501	x	x	x	x	x	501	-	1,00	-	
celkem	1118	11	x	x	x	x	1129	11	1,00	0,01	
Úhrn HD = CD											
počet osob ekonomicky aktivních											
0	1065	39	8	3	2	-	1117	72	1,48	0,06	
1	808	194	149	44	8	5	1208	684	2,03	0,57	
2	391	301	486	85	9	2	1274	1574	3,36	1,24	
3	171	113	23	4	1	-	312	175	3,67	0,56	
4+	68	20	3	1	-	-	92	29	4,54	0,32	
celkem	2503	667	669	137	20	7	4003	2534	2,49	0,63	

Tab. č. 552 Hospodařící domácnosti podle počtu závislých členů
a podle složení hospodařící domácnosti, druhu a počtu cenzových
domácností a podle počtu ekonomicky aktivních osob

Litomyšl

Složení hospodařící domácnosti, druh cenzové domácnosti, počet ekonomicky aktivních osob	Hospodařící domácnosti s počtem závislých členů						Hospodařící domácnosti celkem	Závislé osoby celkem	Prům. počet členů HD		
	0	1	2	3	4	5+			celkem	závislých	
B. HD = 2 CD											
Rodiče a děti											
počet osob ekonomicky aktivních											
0	-	-	1	-	-	-	1	2	5,00	2,00	
1	-	4	4	-	-	-	8	12	4,63	1,50	
2	2	6	5	-	-	1	14	22	5,14	1,57	
3	2	4	2	1	-	-	9	11	4,78	1,22	
4+	2	14	7	-	-	-	23	28	5,57	1,22	
celkem	6	28	19	1	-	1	55	75	5,18	1,36	
Ostatní případy dvou CD											
počet osob ekonomicky aktivních											
0	-	-	-	-	-	-	-	-	X	X	
1	-	-	-	-	-	-	-	-	X	X	
2	1	-	1	-	-	-	2	2	4,50	1,00	
3	-	1	1	-	1	1	4	12	6,25	3,00	
4+	-	-	1	-	-	-	1	2	7,00	2,00	
celkem	1	1	3	-	1	1	7	16	5,86	2,29	
Úhrn HD = 2 CD											
počet osob ekonomicky aktivních											
0	-	-	1	-	-	-	1	2	5,00	2,00	
1	-	4	4	-	-	-	8	12	4,63	1,50	
2	3	6	6	-	-	1	16	24	5,06	1,50	
3	2	5	3	1	1	1	13	23	5,23	1,77	
4+	2	14	8	-	-	-	24	30	5,63	1,25	
celkem	7	29	22	1	1	2	62	91	5,26	1,47	
C. HD = 3+ CD											
počet osob ekonomicky aktivních											
0	-	-	-	-	-	-	-	-	X	X	
1	-	-	-	-	-	-	-	-	X	X	
2	-	-	1	-	-	-	1	2	7,00	2,00	
3	-	-	-	-	-	-	-	-	X	X	
4+	-	-	-	-	-	-	-	-	X	X	
celkem	-	-	1	-	-	-	1	2	7,00	2,00	
Úhrn HD se 2+ CD											
počet osob ekonomicky aktivních											
0	-	-	1	-	-	-	1	2	5,00	2,00	
1	-	4	4	-	-	-	8	12	4,63	1,50	
2	3	6	7	-	-	1	17	26	5,18	1,53	
3	2	5	3	1	1	1	13	23	5,23	1,77	
4+	2	14	8	-	-	-	24	30	5,63	1,25	
celkem	7	29	23	1	1	2	63	93	5,29	1,48	

Tab. č. 553 Hospodařící domácnosti podle počtu ekonomicky aktivních členů, počtu nepracujících důchodců a podle ekonomické aktivity a postavení v zaměstnání osoby v čele hospodařící domácnosti

Litomyšl

Ekonomická aktivita osoby v čele hospodařící domácnosti, počet hospodařících domácností, počet a ekonomická aktivita jejich členů	Hospodařící domácnosti s počtem členů ekonomicky aktivních														
	0			1			2			3+			úhrnem		
	celkem	neprac. důchodci		celkem	neprac. důchodci		celkem	neprac. důchodci		celkem	neprac. důchodci		celkem	neprac. důchodci	
		1	2+		1	2+		1	2+		1	2+		1	2+
1. Ek. aktivní - zaměstnavatelé															
Počet HD	x	x	x	51	11	-	87	5	-	33	1	1	171	17	1
Počet členů HD	x	x	x	94	23	-	305	20	-	123	4	6	522	47	6
v tom:															
ekonomicky aktivních nepracujících důchodců	x	x	x	51	11	-	174	10	-	103	3	3	328	24	3
závislých dětí	x	x	x	11	11	-	5	5	-	3	1	2	19	17	2
ostatních	x	x	x	28	1	-	123	5	-	15	-	1	166	6	1
	x	x	x	4	-	-	3	-	-	2	-	-	9	-	-
2. Ek. aktivní - zaměstnanci															
Počet HD	x	x	x	752	99	1	912	72	5	327	26	-	1991	197	6
Počet členů HD	x	x	x	1452	231	3	3059	274	24	1296	114	-	5807	619	27
v tom:															
ekonomicky aktivních nepracujících důchodců	x	x	x	752	99	1	1824	144	10	1079	81	-	3655	324	11
závislých dětí	x	x	x	101	99	2	82	72	10	26	26	-	209	197	12
ostatních	x	x	x	468	29	-	1132	56	4	172	6	-	1772	91	4
	x	x	x	131	4	-	21	2	-	19	1	-	171	7	-
3. Ek. aktivní - samostatně činní															
Počet HD	x	x	x	124	25	2	202	8	-	59	5	-	385	38	2
Počet členů HD	x	x	x	257	59	6	705	30	-	249	25	-	1211	114	6
v tom:															
ekonomicky aktivních nepracujících důchodců	x	x	x	124	25	2	404	16	-	200	17	-	728	58	2
závislých dětí	x	x	x	29	25	4	8	8	-	5	5	-	42	38	4
ostatních	x	x	x	76	7	-	285	5	-	42	2	-	403	14	-
	x	x	x	28	2	-	8	1	-	2	1	-	38	4	-
4. Ek. aktivní - ostatní															
Počet HD	x	x	x	5	-	-	5	2	-	3	1	-	13	3	-
Počet členů HD	x	x	x	7	-	-	16	7	-	11	4	-	34	11	-
v tom:															
ekonomicky aktivních nepracujících důchodců	x	x	x	5	-	-	10	4	-	9	3	-	24	7	-
závislých dětí	x	x	x	-	-	-	2	2	-	1	1	-	3	3	-
ostatních	x	x	x	2	-	-	4	1	-	1	-	-	7	1	-
	x	x	x	-	-	-	-	-	-	-	-	-	-	-	-
5. Ek. aktivní - nezj. postavení v zam.															
Počet HD	x	x	x	65	4	-	26	1	-	12	-	-	103	5	-
Počet členů HD	x	x	x	114	9	-	76	4	-	54	-	-	244	13	-
v tom:															
ekonomicky aktivních nepracujících důchodců	x	x	x	65	4	-	52	2	-	42	-	-	159	6	-
závislých dětí	x	x	x	4	4	-	1	1	-	-	-	-	5	5	-
ostatních	x	x	x	41	1	-	22	1	-	8	-	-	71	2	-
	x	x	x	4	-	-	1	-	-	4	-	-	9	-	-

Tab. č. 553 Hospodařící domácnosti podle počtu ekonomicky aktivních členů, počtu nepracujících důchodců a podle ekonomické aktivity a postavení v zaměstnání osoby v čele hospodařící domácnosti

Litomyšl

Ekonomická aktivita osoby v čele hospodařící domácnosti, počet hospodařících domácností, počet a ekonomická aktivita jejich členů	Hospodařící domácnosti s počtem členů ekonomicky aktivních														
	0			1			2			3+			úhrnem		
	celkem	neprac. důchodci		celkem	neprac. důchodci		celkem	neprac. důchodci		celkem	neprac. důchodci		celkem	neprac. důchodci	
		1	2+		1	2+		1	2+		1	2+		1	2+
6. Ekonomicky aktivní celkem															
Počet HD	x	x	x	997	139	3	1232	88	5	434	33	1	2663	260	9
Počet členů HD	x	x	x	1924	322	9	4161	335	24	1733	147	6	7818	804	39
v tom:															
ekonomicky aktivních nepracujících důchodců	x	x	x	997	139	3	2464	176	10	1433	104	3	4894	419	16
závislých dětí	x	x	x	145	139	6	98	88	10	35	33	2	278	260	18
ostatních	x	x	x	615	38	-	1566	68	4	238	8	1	2419	114	5
	x	x	x	167	6	-	33	3	-	27	2	-	227	11	-
7. Ekonomicky neaktivní celkem															
Počet HD	1099	606	446	218	126	86	57	39	17	7	7	-	1381	778	549
Počet členů HD	1630	626	919	568	276	275	205	125	76	34	34	-	2437	1061	1270
v tom:															
ekonomicky aktivních nepracujících důchodců	x	x	x	218	126	86	114	78	34	23	23	-	355	227	120
závislých dětí	1515	606	909	300	126	174	73	39	34	7	7	-	1895	778	1117
ostatních	52	12	2	32	16	12	15	7	7	3	3	-	102	38	21
	63	8	8	18	8	3	3	1	1	1	1	-	85	18	12
8. Z toho: nepracující důchodci															
Počet HD	1047	602	445	210	124	86	56	39	17	7	7	-	1320	772	548
Počet členů HD	1526	612	914	543	268	275	201	125	76	34	34	-	2304	1039	1265
v tom:															
ekonomicky aktivních nepracujících důchodců	x	x	x	210	124	86	112	78	34	23	23	-	345	225	120
závislých dětí	1509	602	907	298	124	174	73	39	34	7	7	-	1887	772	1115
ostatních	6	6	-	26	14	12	14	7	7	3	3	-	49	30	19
	11	4	7	9	6	3	2	1	1	1	1	-	23	12	11
9. Nejistěná ekonomická aktivita															
Počet HD	19	-	-	1	-	-	2	-	-	-	-	-	22	-	-
Počet členů HD	25	-	-	3	-	-	8	-	-	-	-	-	36	-	-
v tom:															
ekonomicky aktivních nepracujících důchodců	x	x	x	1	-	-	4	-	-	-	-	-	5	-	-
závislých dětí	-	-	-	-	-	-	-	-	-	-	-	-	-	-	-
ostatních	-	-	-	1	-	-	2	-	-	-	-	-	3	-	-
	25	-	-	1	-	-	2	-	-	-	-	-	28	-	-
10. Úhrnem															
Počet HD	1118	606	446	1216	265	89	1291	127	22	441	40	1	4066	1038	558
Počet členů HD	1655	626	919	2495	598	284	4374	460	100	1767	181	6	10291	1865	1309
v tom:															
ekonomicky aktivních nepracujících důchodců	x	x	x	1216	265	89	2582	254	44	1456	127	3	5254	646	136
závislých dětí	1515	606	909	445	265	180	171	127	44	42	40	2	2173	1038	1135
ostatních	52	12	2	648	54	12	1583	75	11	241	11	1	2524	152	26
	88	8	8	186	14	3	38	4	1	28	3	-	340	29	12

Sčítání lidu, domů a bytů 2001 – obyvatelstvo, byty, domy a domácnosti

Zpracoval:

Odbor populačních cenzů Českého statistického úřadu

Ředitelka odboru: Ing. Jiřina Růžková, CSc.

Praha, květen 2003



Sčítání lidu, domů a bytů

WWW.CZSO.CZ

Kód: e-4103-02

Objednávky zasílejte na adresu:
Český statistický úřad
odbor informačních služeb
Sokolovská č. n. 142
186 04 Praha 8

e-mail: objednavky@gw.czso.cz

© Český statistický úřad, 2003