

republika

kraj

okres

město

SČÍTÁNÍ LIDU, DOMŮ A BYTŮ K 1. 3. 2001

PLODNOST ŽEN

Pardubický kraj



Český statistický úřad



Sčítání lidu, domů a bytů

OBYVATELSTVO

Ročník 2003

SLDB
Kód publikace: e - 4111 - 03

Praha, 9. července 2003
Č.j.: 811 / 03 - 3310

Sčítání lidu, domů a bytů k 1. 3. 2001 – plodnost žen Pardubický kraj

Zpracoval: Odbor statistiky vývoje obyvatelstva

Ředitelka odboru: Ing. Jiřina Růžková, CSc.

Kontaktní zaměstnanec: Ing. Josef Škrabal, tel.: 241019175, e-mail: skrabal@gw.czso.cz

Ing. Štěpánka Morávková, tel.: 241019177, e-mail: moravkova@gw.czso.cz

Český statistický úřad
2003

Zajímají Vás nejnovější údaje o inflaci, HDP, obyvatelstvu, průměrných mzdách a mnohé další?
Najdete je na stránkách ČSÚ na Internetu:

www.czso.cz

ISBN: 80-250-0170-9

© Český statistický úřad, Praha 2003

OBSAH

	Strana
ÚVOD	5
METODICKÉ VYSVĚTLIVKY	6
MAPOVÁ ČÁST	
Územní členění ČR	13
Ženy ve věku 25 – 29 let podle průměrného počtu všech narozených dětí – SLDB 2001	14
Ženy ve věku 35 – 39 let podle průměrného počtu všech narozených dětí – SLDB 2001	15
Ženy s náboženským vyznáním ve věku 25 – 29 let podle průměrného počtu všech narozených dětí – SLDB 2001	16
Ženy s náboženským vyznáním ve věku 35 – 39 let podle průměrného počtu všech narozených dětí – SLDB 2001	17
Ženy bez vyznání ve věku 25 – 29 let podle průměrného počtu všech narozených dětí – SLDB 2001	18
Ženy bez vyznání ve věku 35 – 39 let podle průměrného počtu všech narozených dětí – SLDB 2001	19
TABULKOVÁ ČÁST	
Tab. 750 Ženy podle počtu všech narozených dětí, podle věku a podle rodinného stavu a pořadí manželství	21
Tab. 752 Ženy podle počtu všech narozených dětí a podle věku a náboženského vyznání	42
Tab. 753 Vdané ženy podle počtu všech narozených dětí a podle národnosti a věku	49
Tab. 758 Poprvé vdané ženy podle počtu všech narozených dětí, podle ekonomické aktivity, postavení v zaměstnání a hlavních tříd zaměstnání a podle věku a délky trvání manželství	54
Tab. 761 Ženy žijící ve faktických manželstvích podle věku ženy a podle rodinného stavu a počtu všech narozených dětí	60
Tab. 762 Ženy podle počtu všech narozených dětí, podle ročníku narození a podle rodinného stavu a pořadí manželství	61

Metodické vysvětlivky

ÚVOD

Sčítání lidu, domů a bytů k 1. březnu 2001 se uskutečnilo na celém území České republiky podle zákona č. 158/1999 Sb., o sčítání lidu, domů a bytů v roce 2001. Údaje byly zjišťovány podle stavu o půlnoci z 28. února na 1. března (rozhodný okamžik). Sčítání organizoval, řídil a koordinoval Český statistický úřad, který zabezpečoval přípravu a provedení sčítání ve spolupráci s Ministerstvem pro místní rozvoj, Ministerstvem obrany, Ministerstvem spravedlnosti, Ministerstvem vnitra, Ministerstvem zahraničních věcí, Českým úřadem zeměměřičkým a katastrálním, okresními úřady a obcemi. Sčítání v jednotlivých sčítacích obvodech zajišťovali sčítací komisaři a sčítací revizoři. Jako sčítací obvod bylo vymezeno území základní sídelní jednotky nebo jeho část, ve které sběr údajů zajišťoval jeden sčítací komisař. Samostatné sčítací obvody tvořila zařízení hromadně ubytovaných příslušníků ozbrojených sil, Policie České republiky, zařízení Vězeňské služby, uprchlické tábory a zastupitelské úřady v zahraničí.

Sčítání se vztahovalo na každou fyzickou osobu, která měla v rozhodný okamžik na území České republiky trvalý nebo dlouhodobý pobyt, i na každou další fyzickou osobu, která byla na území České republiky v rozhodný okamžik přítomna (i když zde neměla trvalý nebo dlouhodobý pobyt), na každý dům, určený pro bydlení, i neobydlený, na každý byt, i neobydlený. Domem se rozuměla stavba, která byla podle rozhodnutí stavebního úřadu určena pro bydlení a dále jiná stavba, ve které se nacházel alespoň jeden byt. Byt byl definován jako soubor místností (popřípadě jednotlivá místnost), který podle rozhodnutí stavebního úřadu svým stavebně technickým uspořádáním a vybavením splňoval požadavky na trvalé bydlení.

Sčítání nepodléhali cizí státní příslušníci požívající diplomatických imunit a výsad, jakož i domy a byty ve vlastnictví jiných států, které sloužily k diplomatickým účelům.

Obsah sčítání (zjišťované údaje) stanovil zákon č. 158/1999 Sb. Všechny osoby měly povinnost uvést o sobě údaje v rozsahu a způsobem stanoveným zákonem. Tradičně byla použita metoda sebesčítání, kdy obyvatelé sami vyplňovali sčítací tiskopisy. Za nezletilou osobu poskytl údaje její zákonný zástupce, za osobu zbavenou způsobilosti k právním úkonům její opatrovník. Za osobu, která měla ve sčítacím obvodu trvalý pobyt, ale byla dočasně nepřítomná, poskytla údaje jiná osoba z její bytové domácnosti. Údaje o domu poskytl jeho vlastník; vykonával-li správu domu správce, poskytl údaje správce. Údaje o bytu poskytl jeho uživatel. V případě neobydleného bytu poskytl údaje o bytu vlastník domu, popřípadě bytu; vykonával-li správu bytu správce, poskytl údaje správce.

Při sčítání lidu, domů a bytů 2001 byly použity sčítací tiskopisy: Sčítací list osob, Domovní list, Bytový list. Vzory sčítacích tiskopisů vymezila „Vyhláška Českého statistického úřadu, kterou se stanoví vzory sčítacích tiskopisů pro sčítání lidu, domů a bytů v roce 2001 a vzor průkazu sčítacího komisaře a sčítacího revizora“ (Sbírka zákonů, částka 95, 13. října 2000).

Všechny údaje byly zpracovány podle územního a správního členění státu platného v České republice k 1. březnu 2001.

Sčítání lidu, domů a bytů v roce 2001 v České republice respektovalo z hlediska obsahu, metodiky i zpracování údajů **Rezoluci Ekonomické a sociální rady OSN** z roku 1995 k programu světových sčítání a **Doporučení pro sčítání lidu, domů a bytů kolem roku 2000 v evropském regionu**, která zpracoval Statistický úřad Evropské unie (Eurostat) ve spolupráci s Evropskou hospodářskou komisí.

METODICKÉ VYSVĚTLIVKY

Obyvatelstvo

Údaj o **počtu obyvatel** zahrnuje všechny osoby, které měly v rozhodný okamžik sčítání na území České republiky trvalý nebo dlouhodobý pobyt bez ohledu na to, zda v rozhodný okamžik sčítání byly v místě svého trvalého nebo dlouhodobého pobytu přítomny. **Osoby s dlouhodobým pobytem** jsou pouze cizinci s přechodným pobytem na území České republiky, pokud doba jejich pobytu přesáhla 90 dnů. **Osoby s trvalým pobytem** jsou osoby, které měly k datu sčítání na území České republiky trvalý pobyt, bez ohledu na státní občanství.

Osoby v zařízeních jsou osoby, které byly sečteny jako trvale či dlouhodobě bydlící ve všech typech ubytovacích a lůžkových léčebných zařízeních sloužících k individuálnímu i kolektivnímu ubytování většího počtu osob (svobodárny, domovy důchodců, penziony pro důchodce, dětské domovy, ústavy sociální péče, ubytovny, studentské koleje, domovy mládeže, internáty, léčebny, sanatoria, kojenecké ústavy, lázeňské ústavy apod.).

Osoby mimo byty a zařízení jsou osoby, které byly sečteny jako trvale či dlouhodobě bydlící v nouzových obydlích, mobilních objektech, rekreačních chatách, chalupách (tj. v objektech, které nejsou součástí bytového fondu) nebo byly sečteny v obytných domech, ale mimo byty (nouzové ubytování v nebytovém prostoru). V této kategorii jsou zahrnuti i osoby, které podle zákona č. 133/2000 Sb. o evidenci obyvatel mají místo trvalého pobytu v sídle ohlašovny nebo v sídle zvláštní matřiky.

Státní občanství uváděly i osoby bez státního občanství zápisem této skutečnosti, osoby s dvojitým občanstvím zapsaly obojí. Ve zpracování výsledků jsou tyto údaje většinou uváděny samostatně.

Národnost vyplnil každý podle svého rozhodnutí, včetně uvedení dvou národností nebo neuvedení žádné. Obdobný postup - uvádění údaje podle svého rozhodnutí - byl uplatňován také u zjišťování **náboženského vyznání**.

Mateřský jazyk byl definován jako jazyk, kterým se sčítanou osobou v jejím dětství hovořila matka nebo osoby, které sčítanou osobu vychovaly.

Rodinný stav je stav de iure, tedy právní manželský stav každého jednotlivce. Faktický stav - vztah druh/družka se uváděl pouze na Bytovém listu v otázce zjišťující vztah osoby k uživateli bytu.

Bydlištěm matky v době narození sčítané osoby se rozumělo první místo trvalého pobytu sčítané osoby.

Nejvyšší ukončené vzdělání vyplňovaly pouze osoby 15leté a starší podle nejvyšší ukončené školy. Jako samostatný stupeň vzdělání je uvedeno *nástavbové studium, absolvování dvou nebo více středních škol* (školy ukončené závěrečnou zkouškou nebo

maturitou) a *vyšší odborné vzdělání* (absolventi vyšších odborných škol, případně dalších škol ukončených absolutoriem). Vysokoškolské vzdělání se zjišťovalo v členění na *vysokoškolské bakalářské* (pouze absolventi bakalářského studijního programu), *vysokoškolské* (dřívější absolventi vysokých škol a současní absolventi magisterského studijního programu) a *vědecká příprava* (doktorský studijní program a bývalá vědecká příprava).

Obor vzdělání vyplňovaly pouze osoby 15leté a starší s ukončeným vyšším než základním vzděláním, a to podle specializace nejvyšší ukončené školy.

Mezi **ekonomicky aktivní** osoby jsou zahrnuty všechny osoby, které uvedly na Sčítacím listu osob, že patří mezi zaměstnané osoby, zaměstnavatele, samostatně činné, pracující důchodce, pracující studenty a učně, ženy na mateřské dovolené v trvání 28 resp. 37 týdnů, osoby v základní, náhradní nebo civilní vojenské službě, ve vazbě a výkonu trestu nebo osoby nezaměstnané. Pro zařazení osob do kategorie zaměstnaných, zaměstnavatelů nebo samostatně činných osob byl rozhodující stav k rozhodnému okamžiku sčítání - jejich formální vazba k zaměstnání bez ohledu na délku pracovního úvazku, charakter pracovní aktivity (trvalý, dočasný) nebo druh pracovního poměru, dohody či smlouvy. Nezaměstnané jsou všechny osoby 15leté a starší, které byly v rozhodný okamžik sčítání bez práce, hledaly aktivně práci a byly připraveny k nástupu do práce.

Ekonomicky neaktivní osoby jsou nepracující důchodci, ostatní nepracující osoby s vlastním zdrojem obživy, nepracující žáci, studenti a učni, osoby v domácnosti, děti předškolního věku a ostatní závislé osoby.

Zaměstnání se uvádělo jako popis konkrétní činnosti, kterou osoba vykonávala v hlavním zaměstnání. Ženy na mateřské dovolené, osoby ve vazbě, ve výkonu trestu a osoby nezaměstnané uváděly poslední vykonávané zaměstnání. Nezaměstnaní absolventi škol byli sečtení jako hledající první zaměstnání.

Všechny osoby ekonomicky aktivní uváděly **postavení v zaměstnání a odvětví ekonomické činnosti** podle vykonávaného zaměstnání (resp. posledního zaměstnání u nezaměstnaných osob).

Zaměstnavatelé jsou ekonomicky aktivní osoby, které zaměstnávají (nebo zaměstnávaly) jednu nebo více osob. **Samostatně činní** jsou osoby s podnikatelským oprávněním, které pracují na vlastní účet a nezaměstnávají v rámci svého podnikání žádné další osoby - zaměstnance. **Zaměstnanci** mají placená zaměstnanecká místa.

Otázky týkající se dojížděky/docházky do zaměstnání a školy (místo pracoviště, školy, frekvence dojížděky/docházky, denní dojížděka/docházka do zaměstnání a školy, dopravní

prostředek) vyplňovaly pouze osoby pracující a žáci, studenti a učni, kteří uváděli údaje o dojíždě/ce/docházce do školy i v případě, že byli pracujícími studenty a učni.

Osoby **vyjíždějící do zaměstnání a škol** jsou osoby, které uvedly, že jsou zaměstnané, případně zaměstnavatelé, samostatně činní, pracující důchodci, ženy na mateřské dovolené v trvání 28 resp. 37 týdnů, žáci základních škol, studenti či učni a současně místo jejich pracoviště nebo školy bylo v jiném domě, než ve kterém měly trvalý pobyt. **Vyjíždějící denně mimo obec** byly osoby, jejichž obec pracoviště, školy byla jiná než obec trvalého pobytu a v otázce na frekvenci dojíždě/ky/docházky uvedly, že dojíždějí denně.

Domácnosti

Údaje o domácnostech byly zpracovány podle zápisu na Bytovém listu, kde byly uvedeny příbuzenské či jiné vztahy mezi jednotlivými osobami v bytě i informace o společném hospodaření.

Bytovou domácnost tvoří osoby žijící společně v jednom bytě.

Hospodařící domácnost tvoří společně bydlící osoby, které na Bytovém listu uvedly, že společně hospodaří, tj. společně hradí hlavní výdaje domácnosti, jako je strava, náklady na bydlení aj. Společné hospodaření uváděly i děti, které do příslušné domácnosti patřily, i když samy na výdaje domácnosti nepřispívaly. Podnájemníci a jejich rodiny tvoří vždy samostatnou hospodařící domácnost. Hospodařící domácnost může být tvořena jednou nebo více domácnostmi cenzovými.

Cenzová domácnost je tvořena z osob společně bydlících v jednom bytě na základě jejich příbuzenských nebo jiných vztahů v rámci jedné hospodařící domácnosti. Je to základní jednotka, která se dále nečlení.

Rozlišují se čtyři základní typy cenzových domácností:

1. domácnost rodinná - úplná rodina (manželský pár resp. soužití druha a družky - tzv. faktické manželství - bez dětí nebo s dětmi)
2. domácnost rodinná - neúplná rodina (jeden z rodičů s alespoň jedním dítětem)
3. vícečlenná nerodinná domácnost (dvě nebo více osob příbuzných i nepříbuzných, společně hospodařících, které netvoří rodinnou domácnost)
4. domácnost jednotlivce

Součástí rodinných domácností mohou být i další jednotlivé osoby, pokud společně hospodaří s příslušnou rodinnou cenzovou domácností, netvoří samostatnou rodinu a nebo nejsou podnájemníky. Ve výsledcích sčítání jsou rodinné domácnosti tříděny mimo jiné podle počtu závislých dětí. **Závislé dítě** je každá osoba, která má k osobě v čele cenzové domácnosti vztah syn, dcera, je ekonomicky neaktivní a je ve věku 0 - 25 let.

Hospodařící i cenzové domácnosti byly zpracovány za osoby bydlící v bytech i mimo byty (nouzové bydlení), avšak nikoliv za osoby v zařízeních, které nevyplňovaly Bytový list.

Domy

Do **počtu domů** jsou zahrnuty všechny domy určené k bydlení (obydlené i neobydlené), objekty s byty (bytem) a ubytovací zařízení bez bytu, pokud slouží k dlouhodobému nebo trvalému ubytování. Patří sem rodinné domy, bytové domy, domovy mládeže, internáty, dětské domovy, ústavy nápravné a výchovné péče, domovy důchodců, penziony pro důchodce, ústavy pro tělesně a mentálně postižené, kláštery a konventy (objekty s ubytovacími prostory pro členy řeholních řádů a kongregací), provozní budovy s bytem (byty) apod.

Podle **druhu domu** se rozlišují:

1) **rodinný dům** - má maximálně tři samostatné byty, nejvíce dvě nadzemní a jedno podzemní podlaží a podkroví. Mezi rodinné domy patří rovněž rekreační chalupy nevyčleněné z bytového fondu, využívané k rekreaci.

Rodinný dům může být:

- samostatný - nepřiléhá žádnou obvodovou zdí nebo její částí k domu na sousedící parcele
- dvojdomek - má společnou část obvodové zdi s rodinným domem na sousedící parcele
- řadový - alespoň tři rodinné domy k sobě přiléhají částí obvodové zdi

2) **bytový dům** - má více bytů přístupných ze společné chodby nebo schodiště a nejde o rodinný dům, počet podlaží není určující. Mezi bytové domy patří také vily, které nesplňují podmínky rodinného domu.

3) **ostatní budovy** - zahrnují všechny další druhy budov kromě rodinných a bytových domů.

Trvale obydlený dům je dům, ve kterém je alespoň jeden trvale obydlený byt nebo je v něm umístěno zařízení pro hromadné ubytování osob alespoň s jednou trvale bydlící osobou. V trvale obydleném domě musí mít trvalý (nebo dlouhodobý) pobyt alespoň jedna osoba.

Neobydlený dům je dům určený k bydlení, ve kterém nebyla sečtena žádná osoba s trvalým nebo dlouhodobým pobytem. **Neobydlený dům - obydlený přechodně** je dům, který slouží jen k přechodnému bydlení; v domě v rozhodný okamžik sčítání nebyla žádná trvale bydlící osoba.

Do počtu neobydlených domů jsou zahrnuty všechny domy s byty a všechny domy s ubytovacími zařízeními bez bytu, pokud jsou určeny k trvalému nebo dlouhodobému bydlení a pokud v nich nebyla sečtena žádná osoba s trvalým nebo dlouhodobým pobytem. Neobydlené objekty bez bytů, příp. se zařízením sloužícím pouze ke krátkodobému ubytování (hotely, turistické ubytovny, nemocnice, apod.) nejsou do počtu neobydlených domů zahrnuty.

Vlastníkem domu může být fyzická nebo právnická osoba. *Vlastník - soukromá fyzická osoba* zahrnuje i případy několika spoluvlastníků domu, pokud jsou v příbuzenském vztahu. *Vlastník - obec, stát* zahrnuje i domy bývalých LBD, pokud dosud nedošlo k převodu bytů do vlastnictví jednotlivých uživatelů. *Vlastník – kombinace vlastníků* zahrnuje domy, ve kterých všechny nebo část bytů byly převedeny do vlastnictví jednotlivých uživatelů, čímž vzniklo spoluvlastnictví domu; v katastru nemovitostí jsou zapsáni vlastníci jednotlivých bytů.

Byty

V rámci otázky na **způsob bydlení** se zjišťoval charakter obydlí sečtených osob. *Nouzové obydlí* zahrnuje různá přístřeší, nouzové a provizorní stavby, bydlení v nekolaudovaném domě, nouzové ubytování na pracovišti apod. *Rekreační chata, chalupa* se uváděla v případě trvalého bydlení osob v objektech určených k rekreaci (vč. vyčleněných rekreačních chalup a rekreačních domků).

Trvale obydlený byt je byt, ve kterém má alespoň jedna osoba trvalý nebo dlouhodobý pobyt.

Neobydlený byt je byt, ve kterém nebyla hlášena žádná osoba k trvalému nebo dlouhodobému pobytu. **Neobydlený byt – obydlený přechodně**, je byt bez trvale hlášených osob, ale využívaný k přechodnému bydlení; většinou se jedná o byt, ve kterém byla sečtena dočasně přítomná osoba (osoby).

Právní důvod užívání bytu - *byt v osobním vlastnictví* je byt, jehož vlastník je samostatně veden v katastru nemovitostí. *Byt nájemní* je užíván na základě nájemní smlouvy; zahrnuje i případy osob bydlících v podnájmu v pronajatém bytě. *Byt člena bytového družstva* je byt člena bývalého SBD, pokud dosud nedošlo k převodu bytu do vlastnictví. *Byt člena družstva nájemců založeného v průběhu privatizace* je charakterizován nájemním vztahem, který je založen na členství či účasti uživatele bytu v právnické osobě, která vznikla v procesu privatizace domu (v katastru nemovitostí je jako vlastník domu zapsána právnická osoba, družstvo, s.r.o., a.s.).

Obytnou plochu bytu tvoří podlahová plocha obytných místností a část plochy kuchyně, která přesahuje 12 m². V případě bytu, který se skládá z jediné místnosti - obytné kuchyně, tvoří obytnou plochu bytu plocha celé této místnosti. V obytné ploše bytu ani v počtu obytných místností nejsou zahrnuty místnosti bytu vyčleněné k obchodním nebo pracovním účelům (k vykonávání zaměstnání); tyto prostory jsou součástí ostatních prostor bytu.

Celková plocha bytu je součtem plochy obytných místností, kuchyně a ostatních prostor bytu.

Trvale obydlené byty rozdělujeme do čtyř kategorií podle způsobu vytápění a rozsahu základního příslušenství.

Byty I. kategorie jsou byty, v nichž jsou všechny obytné místnosti přímo vytápěny ústředním vytápěním a které mají úplné základní příslušenství.

Byty II. kategorie jsou byty bez ústředního vytápění se základním příslušenstvím, případně byty s ústředním vytápěním, ale pouze s částečným základním příslušenstvím.

Byty III. kategorie jsou byty bez ústředního vytápění a s částečným základním příslušenstvím, případně byty s ústředním vytápěním a bez základního příslušenství.

Byty IV. kategorie jsou byty bez ústředního vytápění a bez základního příslušenství.

Za ústřední vytápění se v této souvislosti považuje vytápění zdrojem tepla umístěným mimo byt nebo v místnosti k tomu určené (včetně sklepa v rodinném domě s jedním bytem), nebo jiné elektrické nebo plynové vytápění. Byt se společným základním příslušenstvím se považuje za byt bez příslušenství.

Vybavení trvale obydleného bytu (bytové domácnosti) **osobním automobilem, telefonem, rekreačním objektem a osobním počítačem** se zjišťovalo bez zřetele k tomu, který člen bytové domácnosti je vlastníkem. Uváděly se též služební automobily nebo počítače, pokud mohly být využívány členy domácnosti k soukromým účelům. Naopak služební automobily, telefony nebo počítače využívané výlučně jako pracovní pomůcka pro výkon zaměstnání, nebyly považovány za vybavení domácnosti.

Všechny výpočty průměrných hodnot charakteristik bytového fondu - např. průměrná obytná plocha bytu, průměrný počet obytných místností na 1 byt apod. - byly počítány pouze ze souborů bytů se zjištěnými hodnotami.

STROVNATELNOST VÝSLEDKŮ SČÍTÁNÍ 2001 A 1991

Ve výsledcích sčítání 2001 jsou do **celkového počtu obyvatel** (v souladu s mezinárodními doporučeními) zahrnuti i cizinci s dlouhodobým pobytem. V údajích ze sčítání 1991 byli cizinci s povolením k dlouhodobému pobytu postaveni na roveň cizincům s krátkodobým pobytem a byli zahrnuti pouze do dočasně přítomného obyvatelstva.

Státní občanství obsahuje samostatné údaje o dvojím občanství, v roce 1991 byly případy dvojího občanství zpracovány ve výsledcích podle prvního uvedeného občanství, přičemž případy dvojího občanství, kde jedno bylo občanství ČR, byly zahrnuty do občanství ČR.

Národnost obsahuje poprvé v historii sčítání samostatné údaje i o případech uvedení dvojí národnosti, v roce 1991 byly případně zápisy dvojí národnosti zpracovány podle první uvedené.

Nejvyšší ukončené vzdělání je členěno podle klasifikace ISCED (International Standard Classification of Education - Mezinárodní norma pro klasifikaci vzdělávání). Samostatně je uváděno nástavbové studium (včetně absolvování dvou nebo více středních škol ukončených maturitou nebo závěrečnou zkouškou) a vyšší odborné vzdělání (absolvování vyšších odborných škol a konzervatoří ukončených absolutoriem). V roce 1991 tzv. vyšší vzdělání zahrnovalo podnikové instituty, speciální kurzy na vysokých školách, konzervatoř ukončenou absolutoriem a vyšší pedagogické školy. Při absolvování dvou škol stejného stupně byly zpracovány údaje podle školy, jejíž obor byl bližší vykonávanému zaměstnání sčítané osoby. Vysokoškolské vzdělání je členěno na bakalářské, vysokoškolské a vědeckou přípravu, v roce 1991 bylo uváděno jako jeden údaj - vysokoškolské vzdělání.

Údaje o **ekonomické aktivitě** nejsou plně srovnatelné. Ve sčítání 1991 byly do počtu ekonomicky aktivních zahrnovány i ženy na tzv. další mateřské dovolené (do 3 let věku dítěte) a osoby pobírající rodičovský příspěvek, pokud trval jejich pracovní poměr; v roce 2001 však jen ženy na mateřské dovolené v trvání 28 resp. 37 týdnů. Ostatní (tj. ženy na další mateřské dovolené a osoby pobírající rodičovský příspěvek) jsou zahrnuti do osob ekonomicky neaktivních. Rozdílné proti roku 1991 bylo zjišťování údajů o zaměstnání, postavení v zaměstnání a odvětví ekonomické činnosti u vojáků v základní, náhradní nebo civilní vojenské službě. Při sčítání v roce 1991 uváděli tyto údaje podle posledního vykonávaného zaměstnání, v roce 2001 v souladu s metodikou ILO (International Labour Organization – Mezinárodní organizace práce) uváděli zaměstnání „voják základní (náhradní

resp. civilní) služby“ a byli zahrnuti do odvětví obrany (resp. veřejné správy či sociálního zabezpečení v případě civilní služby).

Oproti sčítání 1991 byla v roce 2001 zařazena do programu sčítání otázka na místo trvalého pobytu jeden rok před sčítáním (obdobné informace se zjišťovaly do roku 1950 – rok přistěhování sčítané osoby do obce a odkud) a také otázka na druhé, případně další zaměstnání (naposledy zjišťované při sčítání v roce 1970 jako vedlejší zaměstnání).

V otázce na obydlí bytu je ve sčítání 2001 nová kategorie neobydlenosti - **přechodně obydlí byt**.

Rozdílné proti sčítání 1991 je zahrnování **obytných místností s plochou 4 - 7,9 m²**. Při sčítání 2001 jsou tyto místnosti součástí plochy obytných místností, v roce 1991 byla plocha těchto místností zahrnuta do ostatních prostor bytu (tedy spolu s plochou předsíně, příslušenství apod.). Z téhož důvodu se liší odvození ukazatele obytné plochy bytu (zahrnutím obytných místností s plochou 4 - 7,9 m²).

V charakteristikách **převládajícího způsobu vytápění** nejsou plně srovnatelné údaje o ústředním a etážovém vytápění, kde v důsledku změny metodického vymezení pojmu etážového topení došlo k přesunu části bytů s etážovým topením do skupiny bytů s ústředním topením. Podle definice etážového topení v roce 1991 byly zahrnuty do této skupiny i byty (převážně v rodinných domech), ve kterých byl tepelný zdroj mimo byt (ve sklepě, v komoře apod.). Podle definice roku 2001 byly všechny druhy vytápění se zdrojem tepla umístěným mimo byt (případně i v bytě - ve zvláštní místnosti k tomuto účelu určené) zahrnuty do ústředního vytápění. Tato skutečnost se promítla do údajů o bytech podle jednotlivých kategorií.

Při zjišťování **vybavení domácnosti** byla nově zařazena otázka na osobní počítač, naopak nebyla zjišťována na rozdíl od roku 1991 vybavenost mrazničkou, automatickou pračkou, televizorem.

Obdobně jako u obydlí bytu i u obydlí domu je ve sčítání 2001 nová kategorie neobydlenosti - **přechodně obydlí dům** (dům, ve kterém je pouze přechodně obydlí byt/byty a současně žádný trvale obydlí byt ani trvale či dlouhodobě bydlící osoba).

Druh domu - rodinný dům se ve sčítání 2001 člení na rodinný dům samostatný, rodinný dům dvojdomek a rodinný dům řadový (takovéto členění bylo zjišťováno naposledy při sčítání 1970).

Údaje o „počtu narozených dětí v nynějším nebo posledním manželství“ a o „počtu zaměstnanců u zaměstnavatelů“ nemohou být zveřejněny. Kontrolním protokolem Úřadu pro ochranu osobních údajů byla dne 23. dubna uložena jejich likvidace, kterou svým rozhodnutím čj. 549/01 – KP/RP ze dne 28.6.2001 potvrdil předseda ÚOOÚ. Ve věci je podána ústavní stížnost k Ústavnímu soudu, dosud nevyřešená.

Z uvedeného důvodu nejsou v publikaci zařazeny tabulky:

Č.TAB.	NÁZEV TABULKY	ZÁHLAVÍ
751	Vdané, rozvedené a ovdovělé ženy podle počtu narozených dětí z nynějšího (posledního) manželství, podle věku a podle rodinného stavu a pořadí manželství	1. Vdané poprvé a nezjištěné pořadí 2. Vdané opětovně 3. Rozvedené 4. Ovdovělé 5. Rodinný stav úhrnem
754	Vdané ženy podle počtu narozených dětí z nynějšího manželství, podle pořadí manželství, věku ženy v době sňatku a podle délky trvání manželství	1. Délka trvání manželství 0 let 2. Délka trvání manželství 1 rok 3. Délka trvání manželství 2 roky 4. Délka trvání manželství 3 roky 5. Délka trvání manželství 4 roky 6. Délka trvání manželství 5 let 7. Délka trvání manželství 6 let 8. Délka trvání manželství 7 let 9. Délka trvání manželství 8 let 10. Délka trvání manželství 9 let 11. Délka trvání manželství 0 - 9 let 12. Délka trvání manželství 0 - 4 roky 13. Délka trvání manželství 5 - 9 let 14. Délka trvání manželství 10 - 14 let 15. Délka trvání manželství 15 - 19 let 16. Délka trvání manželství 20 a více let 17. Délka trvání manželství nezjištěna 18. Délka trvání manželství úhrnem
755	Vdané ženy bydlící společně s manželem podle počtu narozených dětí z nynějšího manželství, podle rozdílu ve věku manželů, věku ženy v době sňatku a podle délky trvání manželství	1. Délka trvání manželství 0 - 4 roky 2. Délka trvání manželství 5 - 9 let 3. Délka trvání manželství 10 - 14 let 4. Délka trvání manželství 15 - 19 let 5. Délka trvání manželství 20 a více let 6. Délka trvání manželství nezjištěna 7. Délka trvání manželství úhrnem
756	Vdané ženy podle počtu narozených dětí z nynějšího manželství, podle pořadí manželství, věku ženy a podle délky trvání manželství	1. Délka trvání manželství 0 let 2. Délka trvání manželství 1 rok 3. Délka trvání manželství 2 roky 4. Délka trvání manželství 3 roky 5. Délka trvání manželství 4 roky 6. Délka trvání manželství 5 let 7. Délka trvání manželství 6 let 8. Délka trvání manželství 7 let 9. Délka trvání manželství 8 let 10. Délka trvání manželství 9 let 11. Délka trvání manželství 0 - 9 let

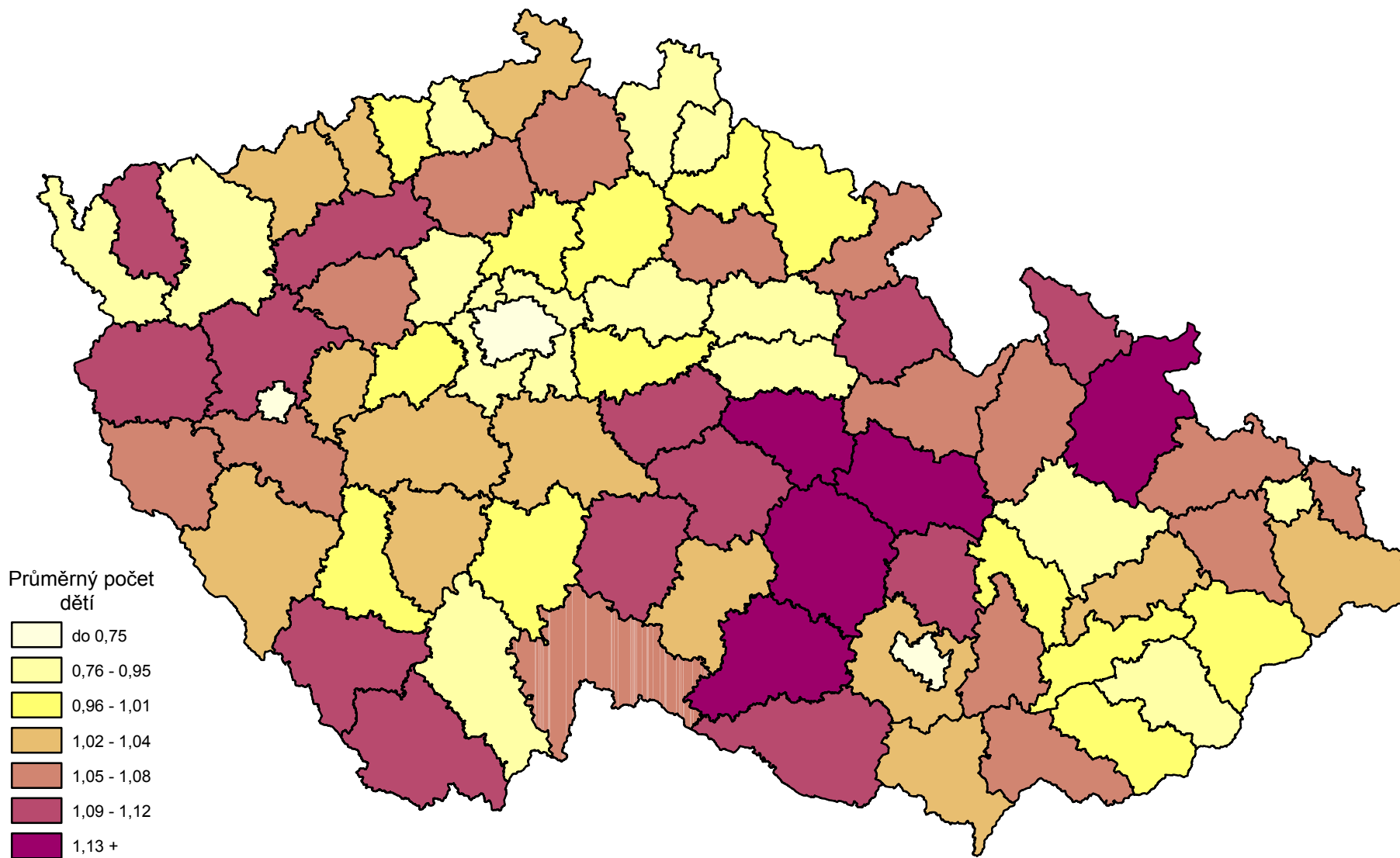
Č.TAB.	NÁZEV TABULKY	ZÁHLAVÍ
		12. Délka trvání manželství 0 - 4 roky 13. Délka trvání manželství 5 - 9 let 14. Délka trvání manželství 10 - 14 let 15. Délka trvání manželství 15 - 19 let 16. Délka trvání manželství 20 a více let 17. Délka trvání manželství nezjištěna 18. Délka trvání manželství úhrnem
757	Vdané ženy podle počtu narozených dětí z nynějšího manželství, podle pořadí manželství, věku ženy a podle délky trvání manželství a nejvyššího ukončeného vzdělání	1. Délka trvání manželství 0 - 4 roky 2. Délka trvání manželství 5 - 9 let 3. Délka trvání manželství 10 - 14 let 4. Délka trvání manželství 15 - 19 let 5. Délka trvání manželství 20 a více let 6. Délka trvání manželství nezjištěna 7. Délka trvání manželství úhrnem 1. Základní, bez vzdělání a nezjištěno 2. Střední vzdělání 3. Úplné střední a vyšší vzdělání 4. Vysokoškolské vzdělání 5. Vzdělání úhrnem
759	Poprvé vdané ženy podle počtu narozených dětí z nynějšího manželství, podle nejvyššího ukončeného vzdělání, věku ženy v době sňatku a podle délky trvání manželství	1. Délka trvání manželství 0 - 4 roky 2. Délka trvání manželství 5 - 9 let 3. Délka trvání manželství 10 - 14 let 4. Délka trvání manželství 15 - 19 let 5. Délka trvání manželství 20 a více let 6. Délka trvání manželství nezjištěna 7. Délka trvání manželství úhrnem
760	Ženy vdané opětovně podle věku ženy v době sňatku, podle počtu narozených dětí před nynějším manželstvím, počtu narozených dětí z nynějšího manželství a podle délky trvání manželství	1. Délka trvání manželství 0 - 4 roky 2. Délka trvání manželství 5 - 9 let 3. Délka trvání manželství 10 - 14 let 4. Délka trvání manželství 15 - 19 let 5. Délka trvání manželství 20 a více let 6. Délka trvání manželství nezjištěna 7. Délka trvání manželství úhrnem
763	Vdané, rozvedené a ovdovělé ženy podle počtu narozených dětí z nynějšího (posledního) manželství, podle ročníku narození a podle rodinného stavu a pořadí manželství	1. Vdané poprvé a nezjištěné pořadí 2. Vdané opětovně 3. Rozvedené 4. Ovdovělé 5. Rodinný stav úhrnem

MAPOVÁ ČÁST

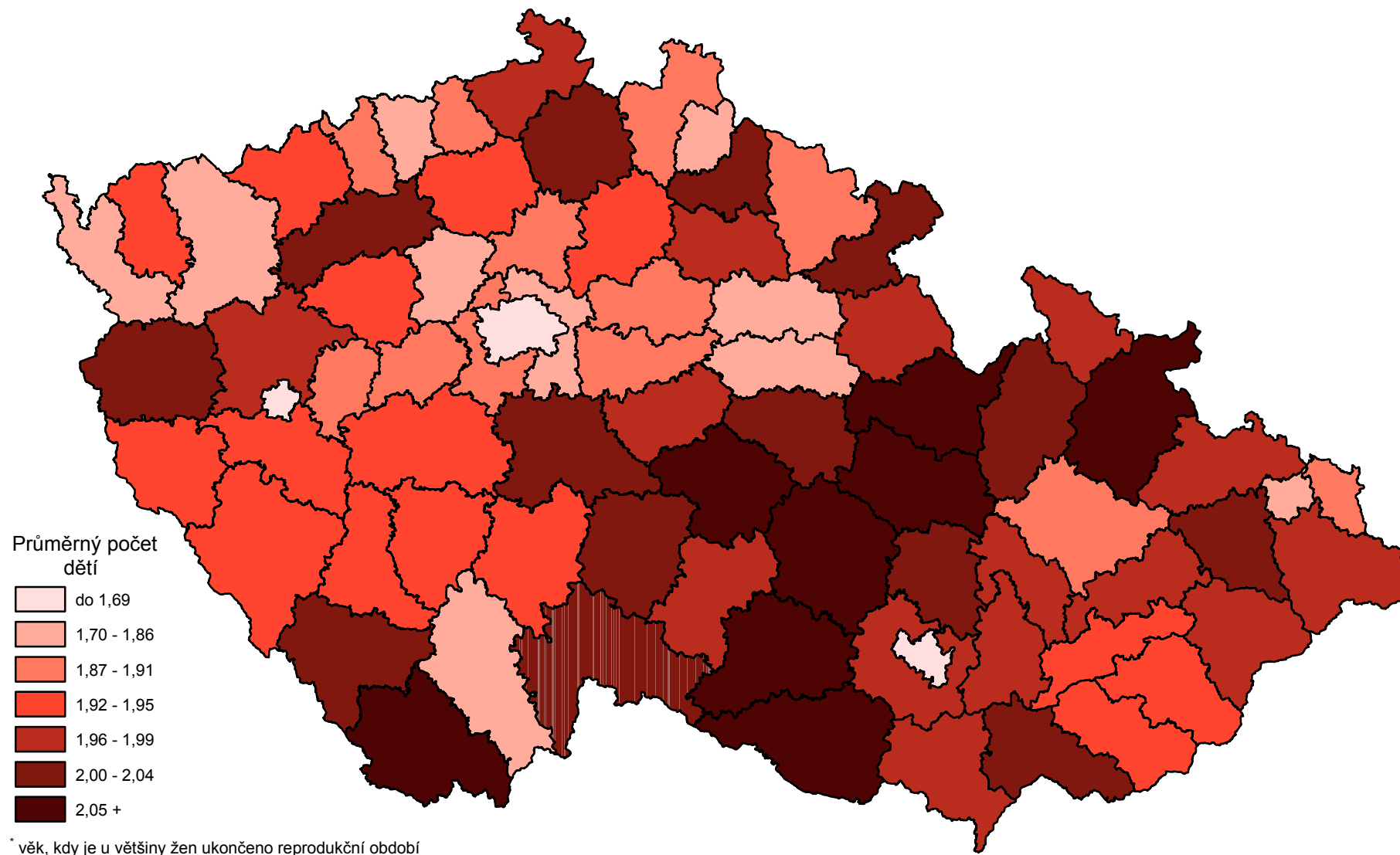
Česká republika



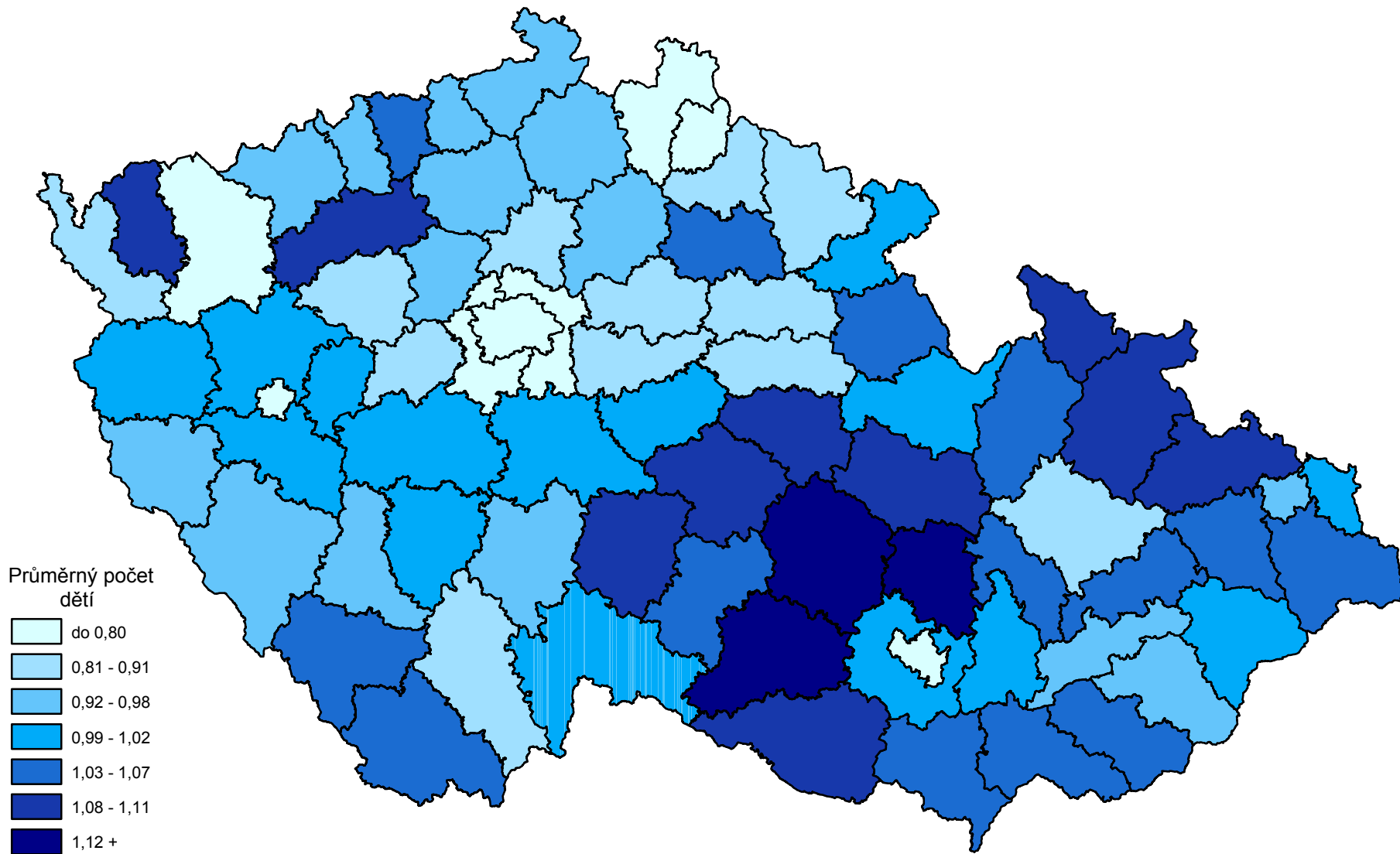
Ženy ve věku 25-29 let podle průměrného počtu všech narozených dětí - SLDB 2001



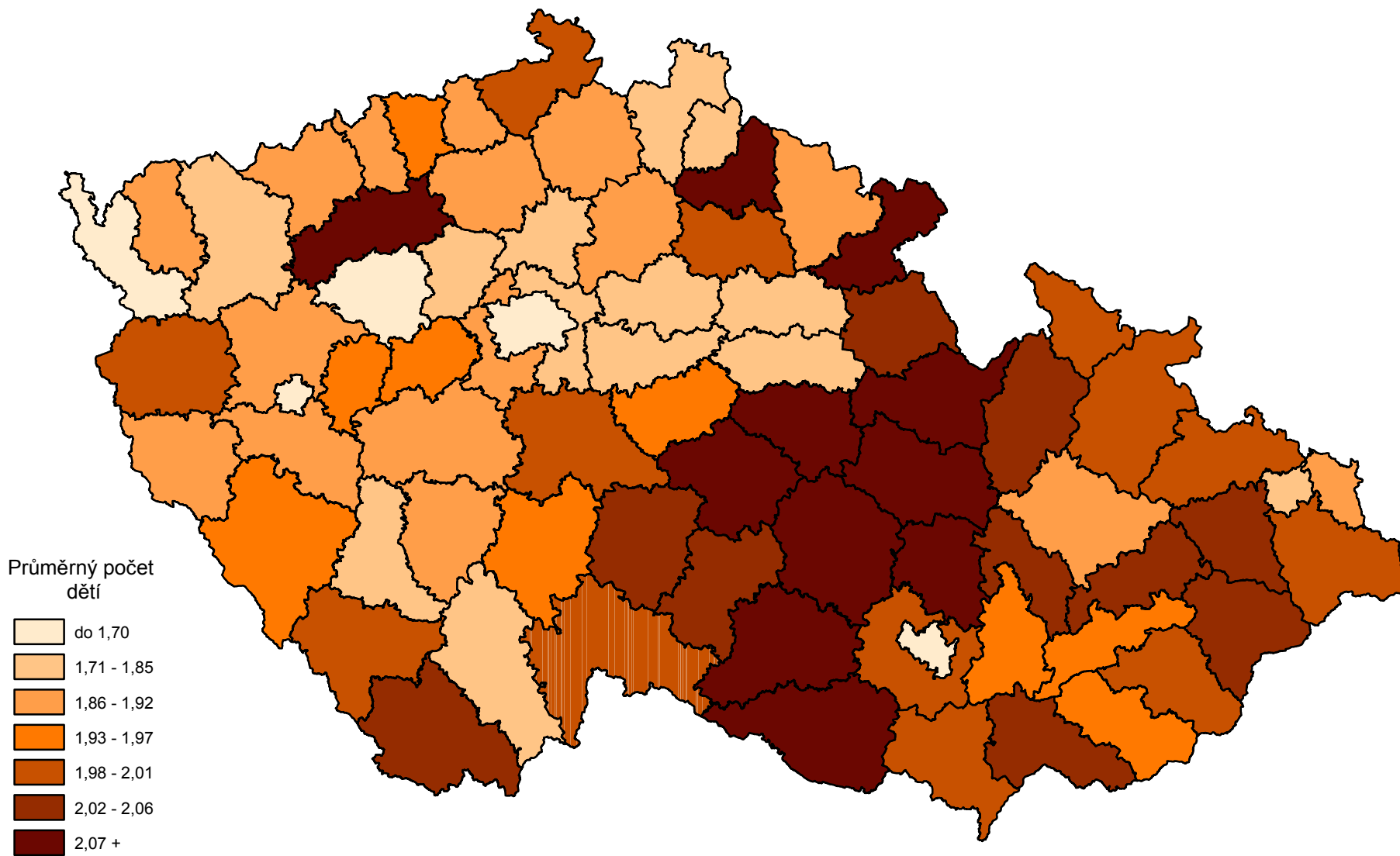
Ženy ve věku 35-39* let podle průměrného počtu všech narozených dětí - SLDB 2001



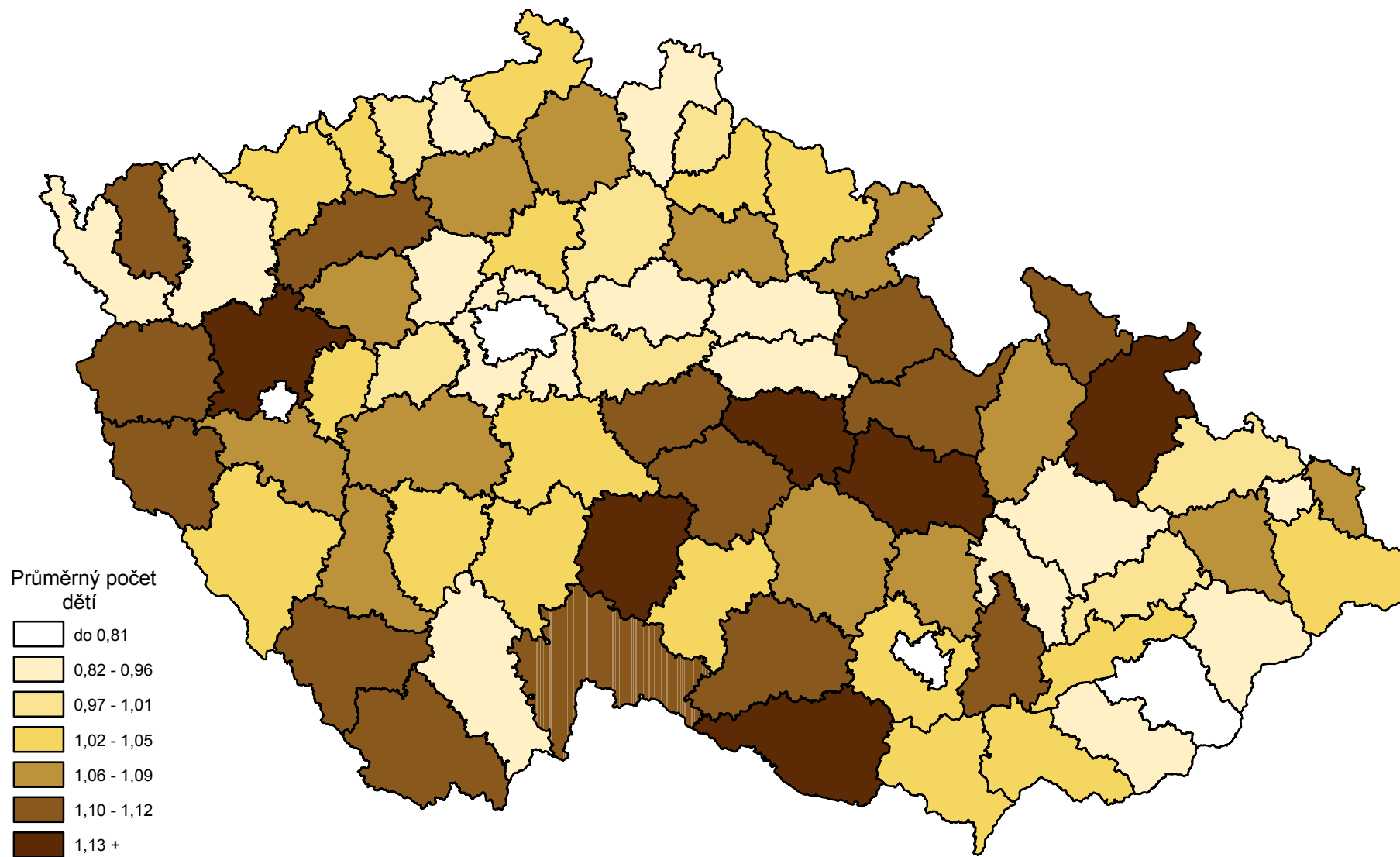
Ženy s náboženským vyznáním ve věku 25-29 let podle průměrného počtu všech narozených dětí - SLDB 2001



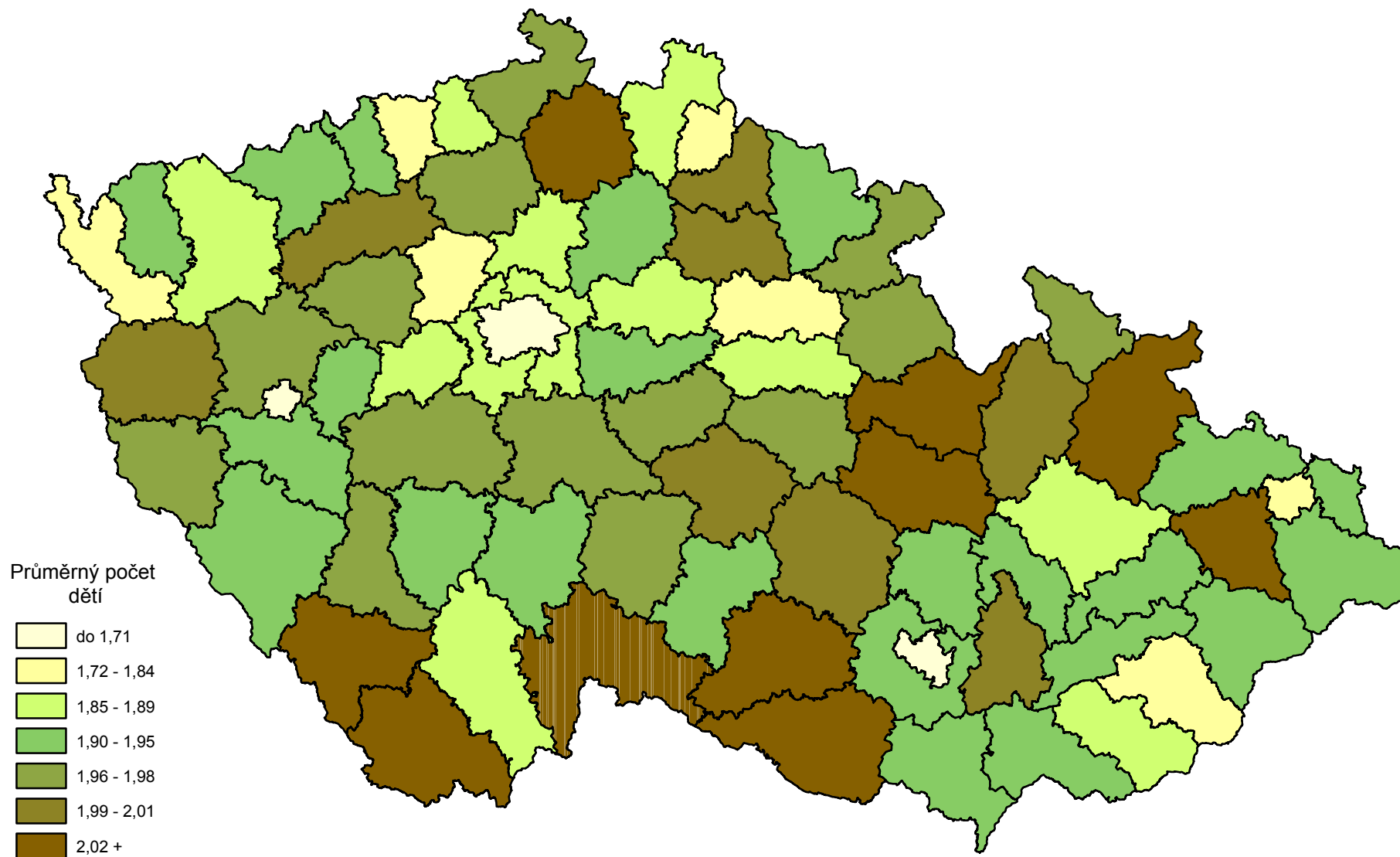
Ženy s náboženským vyznáním ve věku 35-39 let podle průměrného počtu všech narozených dětí - SLDB 2001



Ženy bez vyznání ve věku 25-29 let podle průměrného počtu všech narozených dětí - SLDB 2001



Ženy bez vyznání ve věku 35-39 let podle průměrného počtu všech narozených dětí - SLDB 2001



TABULKOVÁ ČÁST

1. Svobodné

Tab. č. 750 Ženy podle počtu všech narozených dětí, podle věku
a podle rodinného stavu a pořadí manželství

Pardubický kraj

Věk ženy	Ženy s počtem všech narozených dětí													Počet narozených dětí			
	0	1	2	3	4	5	6	7	8	9	10+	nezjištěno	celkem	celkem	na 1000 žen		
															celkem	s dětmi	
15	2423	1	-	-	-	-	-	-	-	-	-	-	921	3345	1	0	1000
16	2479	2	-	-	-	-	-	-	-	-	-	-	817	3298	2	1	1000
17	2422	10	1	-	-	-	-	-	-	-	-	-	801	3234	12	5	1091
18	2524	31	4	-	-	-	-	-	-	-	-	-	735	3294	39	15	1114
19	2586	59	6	1	-	-	-	-	-	-	-	-	772	3424	74	28	1121
15 - 19	12434	103	11	1	-	-	-	-	-	-	-	-	4046	16595	128	10	1113
%	74,9	0,6	0,1	0,0	-	-	-	-	-	-	-	-	24,4	100,0	x	x	x
20	2501	74	13	1	-	-	-	-	-	-	-	-	770	3359	103	40	1170
21	2561	132	15	4	-	-	-	-	-	-	-	-	825	3537	174	64	1152
22	2418	147	25	4	2	-	-	-	-	-	-	-	735	3331	217	84	1219
23	2056	137	24	5	1	1	-	-	-	-	-	-	617	2841	209	94	1244
24	1725	135	34	7	3	-	-	-	-	-	-	-	564	2468	236	124	1318
20 - 24	11261	625	111	21	6	1	-	-	-	-	-	-	3511	15536	939	78	1229
%	72,5	4,0	0,7	0,1	0,0	0,0	-	-	-	-	-	-	22,6	100,0	x	x	x
25	1327	167	21	5	1	-	-	-	-	-	-	-	436	1957	228	150	1175
26	976	132	32	6	5	2	-	-	-	-	-	-	315	1468	244	212	1379
27	660	115	35	9	3	1	-	-	-	-	-	-	232	1055	229	278	1405
28	418	111	28	9	4	1	2	-	-	-	-	-	151	724	227	396	1465
29	288	81	16	6	2	2	-	-	-	-	-	-	104	499	149	377	1393
25 - 29	3669	606	132	35	15	6	2	-	-	-	-	-	1238	5703	1077	241	1353
%	64,3	10,6	2,3	0,6	0,3	0,1	0,0	-	-	-	-	-	21,7	100,0	x	x	x
30	207	57	19	3	-	1	-	-	-	-	-	-	72	359	109	380	1363
31	159	58	19	7	2	1	1	-	-	-	-	-	55	302	136	551	1545
32	144	49	8	-	1	-	-	-	-	-	-	-	55	257	69	342	1190
33	115	57	12	4	-	-	-	-	1	-	-	-	37	226	101	534	1365
34	107	39	16	1	2	1	-	-	1	-	-	-	41	208	95	569	1583
30 - 34	732	260	74	15	5	3	1	-	2	-	-	-	260	1352	510	467	1417
%	54,1	19,2	5,5	1,1	0,4	0,2	0,1	-	0,1	-	-	-	19,2	100,0	x	x	x
35	95	34	9	2	-	-	-	-	-	-	-	-	36	176	58	414	1289
36	92	39	7	2	1	2	-	-	-	-	-	-	25	168	73	510	1431
37	84	33	5	2	1	-	-	-	-	-	-	-	26	151	53	424	1293
38	88	33	6	-	1	-	-	-	-	-	-	-	28	156	49	383	1225
39	59	35	5	2	-	-	-	-	-	-	-	-	16	117	51	505	1214
35 - 39	418	174	32	8	3	2	-	-	-	-	-	-	131	768	284	446	1297
%	54,4	22,7	4,2	1,0	0,4	0,3	-	-	-	-	-	-	17,1	100,0	x	x	x

1. Svobodné

Tab. č. 750 Ženy podle počtu všech narozených dětí, podle věku
a podle rodinného stavu a pořadí manželství

Pardubický kraj

Věk ženy	Ženy s počtem všech narozených dětí													Počet narozených dětí		
	0	1	2	3	4	5	6	7	8	9	10+	nezjištěno	celkem	celkem	na 1000 žen	
															celkem	s dětmi
40	61	20	8	-	1	-	-	-	-	-	-	24	114	40	444	1379
41	60	30	4	-	-	-	-	-	-	-	-	18	112	38	404	1118
42	50	29	1	2	-	-	-	-	-	-	-	18	100	37	451	1156
43	74	22	8	3	2	-	-	-	-	-	-	19	128	55	505	1571
44	56	28	10	-	-	-	-	-	-	-	-	18	112	48	511	1263
40 - 44	301	129	31	5	3	-	-	-	-	-	-	97	566	218	465	1298
%	53,2	22,8	5,5	0,9	0,5	-	-	-	-	-	-	17,1	100,0	x	x	x
45	64	20	7	-	1	-	-	-	-	-	-	16	108	38	413	1357
46	76	27	1	3	-	-	-	-	-	-	-	24	131	38	355	1226
47	54	25	3	2	-	-	-	-	-	-	-	18	102	37	440	1233
48	63	20	1	2	-	-	-	-	-	-	-	20	106	28	326	1217
49	58	24	4	-	-	1	1	-	-	-	-	23	111	43	489	1433
45 - 49	315	116	16	7	1	1	1	-	-	-	-	101	558	184	403	1296
%	56,5	20,8	2,9	1,3	0,2	0,2	0,2	-	-	-	-	18,1	100,0	x	x	x
50	48	22	4	3	-	-	-	-	-	-	-	24	101	39	506	1345
51	59	27	2	2	1	1	-	-	-	-	-	27	119	46	500	1394
52	49	12	4	-	-	-	-	-	-	-	-	18	83	20	308	1250
53	68	21	3	1	1	-	-	-	-	-	-	15	109	34	362	1308
54	75	19	4	1	-	1	-	1	-	-	-	25	126	42	416	1615
50 - 54	299	101	17	7	2	2	-	1	-	-	-	109	538	181	422	1392
%	55,6	18,8	3,2	1,3	0,4	0,4	-	0,2	-	-	-	20,3	100,0	x	x	x
55	62	14	5	-	-	-	-	-	-	-	-	20	101	24	296	1263
56	50	15	1	2	-	1	-	-	-	-	-	24	93	28	406	1474
57	51	14	4	1	1	-	-	-	-	-	-	28	99	29	408	1450
58	39	10	1	-	-	-	-	-	-	-	-	13	63	12	240	1091
59	44	9	1	-	-	-	-	-	-	-	-	14	68	11	204	1100
55 - 59	246	62	12	3	1	1	-	-	-	-	-	99	424	104	320	1316
%	58,0	14,6	2,8	0,7	0,2	0,2	-	-	-	-	-	23,3	100,0	x	x	x
60	42	6	2	1	-	-	-	-	-	-	-	16	67	13	255	1444
61	34	10	-	-	-	-	-	-	1	-	-	10	55	18	400	1636
62	40	6	2	-	-	-	-	-	-	-	-	13	61	10	208	1250
63	30	12	1	-	-	-	1	1	-	-	-	13	58	27	600	1800
64	32	4	-	-	1	-	1	-	-	-	-	9	47	14	368	2333
60 - 64	178	38	5	1	1	-	2	1	1	-	-	61	288	82	361	1673
%	61,8	13,2	1,7	0,3	0,3	-	0,7	0,3	0,3	-	-	21,2	100,0	x	x	x

1. Svobodné

Tab. č. 750 Ženy podle počtu všech narozených dětí, podle věku
a podle rodinného stavu a pořadí manželství

Pardubický kraj

Věk ženy	Ženy s počtem všech narozených dětí													Počet narozených dětí			
	0	1	2	3	4	5	6	7	8	9	10+	nezjištěno	celkem	celkem	na 1000 žen		
															celkem	s dětmi	
65 - 69	177	31	6	-	2	1	-	-	-	-	-	-	73	290	56	258	1400
%	61,0	10,7	2,1	-	0,7	0,3	-	-	-	-	-	-	25,2	100,0	x	x	x
70 - 74	209	32	5	5	1	1	-	1	-	-	-	-	71	325	73	287	1622
%	64,3	9,8	1,5	1,5	0,3	0,3	-	0,3	-	-	-	-	21,8	100,0	x	x	x
75 - 79	177	40	11	5	-	2	1	-	-	-	-	-	79	315	93	394	1576
%	56,2	12,7	3,5	1,6	-	0,6	0,3	-	-	-	-	-	25,1	100,0	x	x	x
80 - 84	84	15	3	-	-	1	-	-	-	-	-	-	45	148	26	252	1368
%	56,8	10,1	2,0	-	-	0,7	-	-	-	-	-	-	30,4	100,0	x	x	x
85 - 89	77	11	1	-	-	-	-	-	-	-	-	-	45	134	13	146	1083
%	57,5	8,2	0,7	-	-	-	-	-	-	-	-	-	33,6	100,0	x	x	x
90 - 94	21	1	1	-	-	-	-	-	-	-	-	-	8	31	3	130	1500
%	67,7	3,2	3,2	-	-	-	-	-	-	-	-	-	25,8	100,0	x	x	x
95 - 99	3	-	-	-	-	-	-	-	-	-	-	-	4	7	-	-	X
%	42,9	-	-	-	-	-	-	-	-	-	-	-	57,1	100,0	x	x	x
100+	-	-	-	-	-	-	-	-	-	-	-	-	-	-	-	X	X
%	X	X	X	X	X	X	X	X	X	X	X	X	X	X	x	x	x
nezjištěno	2	-	-	-	-	-	-	-	-	-	-	-	3	5	-	-	X
%	40,0	-	-	-	-	-	-	-	-	-	-	-	60,0	100,0	x	x	x
úhrnem	30603	2344	468	113	40	21	7	3	3	-	-	-	9981	43583	3971	118	1324
%	70,2	5,4	1,1	0,3	0,1	0,0	0,0	0,0	0,0	-	-	-	22,9	100,0	x	x	x

2. Vdané poprvé a nezjištěné pořadí

Tab. č. 750 Ženy podle počtu všech narozených dětí, podle věku a podle rodinného stavu a pořadí manželství

Pardubický kraj

Věk ženy	Ženy s počtem všech narozených dětí													Počet narozených dětí			
	0	1	2	3	4	5	6	7	8	9	10+	nezjištěno	celkem	celkem	na 1000 žen		
															celkem	s dětmi	
15	-	-	-	-	-	-	-	-	-	-	-	-	-	-	-	X	X
16	-	1	-	-	-	-	-	-	-	-	-	-	1	1	1000	1000	
17	2	3	-	-	-	-	-	-	-	-	-	-	5	3	600	1000	
18	7	19	1	-	-	-	-	-	-	-	-	3	30	21	778	1050	
19	38	64	4	-	-	-	-	-	-	-	-	6	112	72	679	1059	
15 - 19	47	87	5	-	-	-	-	-	-	-	-	9	148	97	698	1054	
%	31,8	58,8	3,4	-	-	-	-	-	-	-	-	6,1	100,0	x	x	x	
20	81	157	10	1	-	-	-	-	-	-	-	20	269	180	723	1071	
21	153	341	29	3	-	-	-	-	-	-	-	37	563	408	776	1094	
22	266	499	97	8	1	-	-	-	-	-	-	62	933	721	828	1192	
23	348	694	174	11	-	-	-	-	-	-	-	72	1299	1075	876	1223	
24	428	889	369	20	3	-	-	-	-	-	-	96	1805	1699	994	1326	
20 - 24	1276	2580	679	43	4	-	-	-	-	-	-	287	4869	4083	891	1235	
%	26,2	53,0	13,9	0,9	0,1	-	-	-	-	-	-	5,9	100,0	x	x	x	
25	457	1091	637	57	8	-	-	-	-	-	-	115	2365	2568	1141	1432	
26	366	1086	942	76	9	-	-	-	-	-	-	78	2557	3234	1305	1531	
27	297	1106	1193	95	11	2	-	-	-	-	-	66	2770	3831	1417	1592	
28	189	872	1261	117	18	1	2	-	1	-	-	50	2511	3842	1561	1691	
29	157	693	1396	156	18	6	1	-	-	-	-	44	2471	4061	1673	1789	
25 - 29	1466	4848	5429	501	64	9	3	-	1	-	-	353	12674	17536	1423	1615	
%	11,6	38,3	42,8	4,0	0,5	0,1	0,0	-	0,0	-	-	2,8	100,0	x	x	x	
30	95	609	1515	183	29	5	2	-	-	-	-	40	2478	4341	1781	1853	
31	75	501	1436	207	34	8	-	1	-	-	-	20	2282	4177	1847	1910	
32	55	390	1517	253	44	13	2	1	1	-	-	20	2296	4451	1956	2004	
33	63	325	1446	299	42	11	5	2	1	-	-	29	2223	4389	2000	2060	
34	43	324	1466	322	45	8	4	2	1	-	-	29	2244	4488	2026	2066	
30 - 34	331	2149	7380	1264	194	45	13	6	3	-	-	138	11523	21846	1919	1976	
%	2,9	18,6	64,0	11,0	1,7	0,4	0,1	0,1	0,0	-	-	1,2	100,0	x	x	x	
35	44	337	1558	364	61	16	3	1	-	-	-	16	2400	4894	2053	2091	
36	50	278	1532	383	67	27	5	2	-	1	-	14	2359	4947	2110	2156	
37	46	252	1529	396	61	15	7	3	-	-	-	18	2327	4880	2113	2156	
38	23	254	1413	378	66	13	7	1	-	-	-	16	2171	4592	2131	2154	
39	21	221	1416	405	66	14	7	2	2	-	-	12	2166	4674	2170	2191	
35 - 39	184	1342	7448	1926	321	85	29	9	2	1	-	76	11423	23987	2114	2149	
%	1,6	11,7	65,2	16,9	2,8	0,7	0,3	0,1	0,0	0,0	-	0,7	100,0	x	x	x	

2. Vdané poprvé a nezjištěné pořadí

Tab. č. 750 Ženy podle počtu všech narozených dětí, podle věku a podle rodinného stavu a pořadí manželství

Pardubický kraj

Věk ženy	Ženy s počtem všech narozených dětí													Počet narozených dětí		
	0	1	2	3	4	5	6	7	8	9	10+	nezjištěno	celkem	celkem	na 1000 žen	
															celkem	s dětmi
40	30	206	1320	380	72	19	6	2	-	-	-	17	2052	4419	2171	2204
41	32	209	1315	420	60	13	7	1	3	2	-	18	2080	4495	2180	2214
42	27	189	1409	426	64	26	4	-	1	-	2	18	2166	4724	2199	2227
43	42	251	1551	494	88	22	9	4	1	1	-	25	2488	5396	2191	2229
44	31	266	1627	587	82	21	5	3	1	-	-	15	2638	5773	2201	2227
40 - 44	162	1121	7222	2307	366	101	31	10	6	3	2	93	11424	24807	2189	2221
%	1,4	9,8	63,2	20,2	3,2	0,9	0,3	0,1	0,1	0,0	0,0	0,8	100,0	x	x	x
45	36	239	1646	560	85	8	5	3	-	2	-	24	2608	5660	2190	2221
46	38	218	1705	558	86	33	8	2	-	1	-	23	2672	5882	2220	2253
47	37	253	1640	601	90	24	1	4	1	-	-	19	2670	5858	2210	2241
48	33	233	1651	614	113	22	6	1	1	-	-	26	2700	5990	2240	2268
49	48	240	1694	642	109	20	7	1	-	1	-	28	2790	6148	2226	2265
45 - 49	192	1183	8336	2975	483	107	27	11	2	4	-	120	13440	29538	2218	2250
%	1,4	8,8	62,0	22,1	3,6	0,8	0,2	0,1	0,0	0,0	-	0,9	100,0	x	x	x
50	40	221	1651	602	102	21	5	5	1	2	-	27	2677	5933	2239	2273
51	44	215	1483	629	109	18	5	3	2	-	-	28	2536	5661	2257	2297
52	51	229	1506	654	117	26	10	1	2	1	-	27	2624	5893	2269	2315
53	34	265	1671	593	121	22	5	1	1	2	-	28	2743	6043	2226	2254
54	47	271	1566	577	119	33	9	2	3	-	-	29	2656	5867	2233	2274
50 - 54	216	1201	7877	3055	568	120	34	12	9	5	-	139	13236	29397	2245	2282
%	1,6	9,1	59,5	23,1	4,3	0,9	0,3	0,1	0,1	0,0	-	1,1	100,0	x	x	x
55	47	251	1337	469	101	13	5	2	2	1	-	19	2247	4870	2186	2233
56	37	216	1245	476	108	16	7	2	1	-	-	20	2128	4710	2234	2274
57	25	270	1277	477	80	19	6	1	3	-	1	22	2181	4749	2200	2225
58	24	248	1073	400	90	22	4	1	-	1	-	17	1880	4104	2203	2232
59	36	244	1025	368	65	20	7	-	3	-	-	21	1789	3824	2163	2208
55 - 59	169	1229	5957	2190	444	90	29	6	9	2	1	99	10225	22257	2198	2235
%	1,7	12,0	58,3	21,4	4,3	0,9	0,3	0,1	0,1	0,0	0,0	1,0	100,0	x	x	x
60	28	233	1018	357	72	21	5	1	5	1	-	16	1757	3819	2194	2229
61	30	230	919	344	46	27	7	4	1	1	-	20	1629	3506	2179	2220
62	34	178	819	306	63	16	5	5	1	-	-	12	1439	3139	2200	2253
63	32	213	802	262	43	12	3	2	2	1	-	17	1389	2892	2108	2158
64	23	243	752	271	46	14	8	3	1	1	-	8	1370	2900	2129	2166
60 - 64	147	1097	4310	1540	270	90	28	15	10	4	-	73	7584	16256	2164	2207
%	1,9	14,5	56,8	20,3	3,6	1,2	0,4	0,2	0,1	0,1	-	1,0	100,0	x	x	x

2. Vdané poprvé a nezjištěné pořadí

Tab. č. 750 Ženy podle počtu všech narozených dětí, podle věku a podle rodinného stavu a pořadí manželství

Pardubický kraj

Věk ženy	Ženy s počtem všech narozených dětí													Počet narozených dětí			
	0	1	2	3	4	5	6	7	8	9	10+	nezjištěno	celkem	celkem	na 1000 žen		
															celkem	s dětmi	
65 - 69	141	1030	3492	1328	317	83	26	11	8	2	-	88	6526	13996	2174	2223	
%	2,2	15,8	53,5	20,3	4,9	1,3	0,4	0,2	0,1	0,0	-	1,3	100,0	x	x	x	
70 - 74	138	741	2201	936	259	78	26	5	7	2	-	85	4478	9642	2195	2266	
%	3,1	16,5	49,2	20,9	5,8	1,7	0,6	0,1	0,2	0,0	-	1,9	100,0	x	x	x	
75 - 79	92	356	992	464	143	53	10	10	4	1	1	53	2179	4750	2234	2335	
%	4,2	16,3	45,5	21,3	6,6	2,4	0,5	0,5	0,2	0,0	0,0	2,4	100,0	x	x	x	
80 - 84	14	82	196	108	38	16	2	3	-	-	-	24	483	1063	2316	2389	
%	2,9	17,0	40,6	22,4	7,9	3,3	0,4	0,6	-	-	-	5,0	100,0	x	x	x	
85 - 89	8	16	60	25	9	4	2	2	1	-	-	5	132	301	2370	2529	
%	6,1	12,1	45,5	18,9	6,8	3,0	1,5	1,5	0,8	-	-	3,8	100,0	x	x	x	
90 - 94	3	6	4	4	2	1	-	-	-	-	-	1	21	39	1950	2294	
%	14,3	28,6	19,0	19,0	9,5	4,8	-	-	-	-	-	4,8	100,0	x	x	x	
95 - 99	-	-	-	-	-	-	-	-	-	-	-	-	-	-	X	X	
%	X	X	X	X	X	X	X	X	X	X	X	X	X	x	x	x	
100+	-	-	-	-	-	-	-	-	-	-	-	-	-	-	X	X	
%	X	X	X	X	X	X	X	X	X	X	X	X	X	x	x	x	
nezjištěno	3	2	3	3	2	-	-	-	-	-	-	2	15	25	1923	2500	
%	20,0	13,3	20,0	20,0	13,3	-	-	-	-	-	-	13,3	100,0	x	x	x	
úhrnem	4589	19070	61591	18669	3484	882	260	100	62	24	4	1645	110380	219620	2020	2109	
%	4,2	17,3	55,8	16,9	3,2	0,8	0,2	0,1	0,1	0,0	0,0	1,5	100,0	x	x	x	

3. Vdané opětovně

Tab. č. 750 Ženy podle počtu všech narozených dětí, podle věku a podle rodinného stavu a pořadí manželství

Pardubický kraj

Věk ženy	Ženy s počtem všech narozených dětí													Počet narozených dětí		
	0	1	2	3	4	5	6	7	8	9	10+	nezjištěno	celkem	celkem	na 1000 žen	
															celkem	s dětmi
15	-	-	-	-	-	-	-	-	-	-	-	-	-	-	X	X
16	-	-	-	-	-	-	-	-	-	-	-	-	-	-	X	X
17	-	-	-	-	-	-	-	-	-	-	-	-	-	-	X	X
18	-	-	-	-	-	-	-	-	-	-	-	-	-	-	X	X
19	-	-	-	-	-	-	-	-	-	-	-	-	-	-	X	X
15 - 19	-	-	-	-	-	-	-	-	-	-	-	-	-	-	X	X
%	X	X	X	X	X	X	X	X	X	X	X	X	X	x	x	x
20	-	-	-	-	-	-	-	-	-	-	-	-	-	-	X	X
21	-	-	1	-	-	-	-	-	-	-	-	-	1	2	2000	2000
22	2	1	2	-	-	-	-	-	-	-	-	-	5	5	1000	1667
23	1	9	11	1	-	-	-	-	-	-	-	1	23	34	1545	1619
24	2	20	20	1	1	1	-	-	-	-	-	-	45	72	1600	1674
20 - 24	5	30	34	2	1	1	-	-	-	-	-	1	74	113	1548	1662
%	6,8	40,5	45,9	2,7	1,4	1,4	-	-	-	-	-	1,4	100,0	x	x	x
25	3	24	28	3	-	-	-	-	-	-	-	3	61	89	1534	1618
26	9	45	54	7	4	-	-	-	-	-	-	3	122	190	1597	1727
27	11	51	69	10	2	-	-	-	-	-	-	3	146	227	1587	1720
28	6	57	121	14	1	-	-	-	-	-	-	2	201	345	1734	1788
29	11	58	104	30	5	-	-	-	-	-	-	-	208	376	1808	1909
25 - 29	40	235	376	64	12	-	-	-	-	-	-	11	738	1227	1688	1786
%	5,4	31,8	50,9	8,7	1,6	-	-	-	-	-	-	1,5	100,0	x	x	x
30	10	57	128	41	9	-	2	-	-	-	-	1	248	484	1960	2042
31	10	42	118	34	2	1	-	-	-	-	-	1	208	393	1899	1995
32	11	62	128	49	9	-	-	-	-	-	-	1	260	501	1934	2020
33	8	43	117	50	10	3	-	-	-	-	-	-	231	482	2087	2161
34	5	31	129	73	11	2	1	-	-	-	-	-	252	568	2254	2300
30 - 34	44	235	620	247	41	6	3	-	-	-	-	3	1199	2428	2030	2108
%	3,7	19,6	51,7	20,6	3,4	0,5	0,3	-	-	-	-	0,3	100,0	x	x	x
35	11	45	139	73	14	3	1	-	-	-	-	3	289	619	2164	2251
36	7	51	141	73	22	7	2	-	-	-	-	1	304	687	2267	2321
37	6	30	128	86	22	3	1	-	-	-	-	6	282	653	2366	2419
38	8	45	156	79	22	6	2	1	-	-	-	2	321	731	2292	2350
39	7	24	120	65	21	4	4	-	-	-	-	6	251	587	2396	2466
35 - 39	39	195	684	376	101	23	10	1	-	-	-	18	1447	3277	2293	2358
%	2,7	13,5	47,3	26,0	7,0	1,6	0,7	0,1	-	-	-	1,2	100,0	x	x	x

3. Vdané opětovně

Tab. č. 750 Ženy podle počtu všech narozených dětí, podle věku a podle rodinného stavu a pořadí manželství

Pardubický kraj

Věk ženy	Ženy s počtem všech narozených dětí													Počet narozených dětí		
	0	1	2	3	4	5	6	7	8	9	10+	nezjištěno	celkem	celkem	na 1000 žen	
															celkem	s dětmi
40	6	34	102	88	26	6	1	1	1	-	-	2	267	657	2479	2537
41	9	35	129	76	17	6	4	-	-	-	-	8	284	643	2330	2408
42	10	38	114	85	21	5	1	1	-	-	-	2	277	643	2338	2426
43	4	53	146	119	22	9	-	1	-	1	-	2	357	851	2397	2425
44	5	38	144	92	34	9	1	1	1	-	-	6	331	804	2474	2513
40 - 44	34	198	635	460	120	35	7	4	2	1	-	20	1516	3598	2405	2461
%	2,2	13,1	41,9	30,3	7,9	2,3	0,5	0,3	0,1	0,1	-	1,3	100,0	x	x	x
45	7	44	157	91	17	2	2	-	-	-	-	2	322	721	2253	2304
46	4	41	148	102	21	5	3	2	-	-	-	7	333	784	2405	2435
47	16	62	156	87	24	11	3	1	-	1	-	5	366	820	2271	2377
48	7	46	153	87	24	5	1	-	-	-	-	6	329	740	2291	2342
49	14	43	171	106	29	7	1	1	-	-	-	5	377	867	2331	2422
45 - 49	48	236	785	473	115	30	10	4	-	1	-	25	1727	3932	2310	2377
%	2,8	13,7	45,5	27,4	6,7	1,7	0,6	0,2	-	0,1	-	1,4	100,0	x	x	x
50	15	51	154	105	22	5	2	-	-	-	-	2	356	799	2257	2357
51	11	36	170	81	26	5	3	1	-	-	-	6	339	773	2321	2401
52	14	54	142	84	31	6	3	-	-	-	-	3	337	762	2281	2381
53	9	67	170	85	34	11	2	1	1	-	-	3	383	880	2316	2372
54	7	63	176	89	22	5	2	1	1	-	-	5	371	822	2246	2290
50 - 54	56	271	812	444	135	32	12	3	2	-	-	19	1786	4036	2284	2359
%	3,1	15,2	45,5	24,9	7,6	1,8	0,7	0,2	0,1	-	-	1,1	100,0	x	x	x
55	10	55	133	68	14	7	3	-	1	-	-	7	298	642	2206	2285
56	8	44	108	77	16	2	2	1	3	-	-	3	264	608	2330	2403
57	10	70	116	61	12	5	-	-	-	-	-	2	276	558	2036	2114
58	6	42	92	60	24	4	-	1	-	-	-	2	231	529	2310	2372
59	9	36	85	42	10	4	2	1	-	-	-	2	191	411	2175	2283
55 - 59	43	247	534	308	76	22	7	3	4	-	-	16	1260	2748	2209	2288
%	3,4	19,6	42,4	24,4	6,0	1,7	0,6	0,2	0,3	-	-	1,3	100,0	x	x	x
60	8	41	84	39	15	4	-	-	-	-	-	4	195	406	2126	2219
61	5	27	76	32	14	2	1	-	1	-	-	2	160	355	2247	2320
62	4	28	57	31	14	2	1	-	-	-	-	2	139	307	2241	2308
63	7	37	49	26	12	1	-	1	-	1	-	4	138	282	2104	2220
64	6	29	61	18	12	2	1	-	-	-	-	2	131	269	2085	2187
60 - 64	30	162	327	146	67	11	3	1	1	1	-	14	763	1619	2162	2252
%	3,9	21,2	42,9	19,1	8,8	1,4	0,4	0,1	0,1	0,1	-	1,8	100,0	x	x	x

3. Vdané opětovně

Tab. č. 750 Ženy podle počtu všech narozených dětí, podle věku a podle rodinného stavu a pořadí manželství

Pardubický kraj

Věk ženy	Ženy s počtem všech narozených dětí													Počet narozených dětí		
	0	1	2	3	4	5	6	7	8	9	10+	nezjištěno	celkem	celkem	na 1000 žen	
															celkem	s dětmi
65 - 69	20	115	190	110	38	8	1	3	-	-	1	4	490	1055	2171	2264
%	4,1	23,5	38,8	22,4	7,8	1,6	0,2	0,6	-	-	0,2	0,8	100,0	x	x	x
70 - 74	25	71	119	64	24	12	9	2	1	-	-	4	331	733	2242	2427
%	7,6	21,5	36,0	19,3	7,3	3,6	2,7	0,6	0,3	-	-	1,2	100,0	x	x	x
75 - 79	13	33	58	39	16	5	5	-	1	1	-	7	178	402	2351	2544
%	7,3	18,5	32,6	21,9	9,0	2,8	2,8	-	0,6	0,6	-	3,9	100,0	x	x	x
80 - 84	3	13	16	6	4	2	2	1	-	-	-	1	48	108	2298	2455
%	6,3	27,1	33,3	12,5	8,3	4,2	4,2	2,1	-	-	-	2,1	100,0	x	x	x
85 - 89	-	2	2	1	-	-	-	1	-	-	-	-	6	16	2667	2667
%	-	33,3	33,3	16,7	-	-	-	16,7	-	-	-	-	100,0	x	x	x
90 - 94	-	-	1	-	-	-	-	-	-	-	-	-	1	2	2000	2000
%	-	-	100,0	-	-	-	-	-	-	-	-	-	100,0	x	x	x
95 - 99	-	-	-	-	-	-	-	-	-	-	-	-	-	-	X	X
%	X	X	X	X	X	X	X	X	X	X	X	X	X	x	x	x
100+	-	-	-	-	-	-	-	-	-	-	-	-	-	-	X	X
%	X	X	X	X	X	X	X	X	X	X	X	X	X	x	x	x
nezjištěno	-	1	-	-	-	-	-	-	-	-	-	-	1	1	1000	1000
%	-	100,0	-	-	-	-	-	-	-	-	-	-	100,0	x	x	x
úhrnem	400	2044	5193	2740	750	187	69	23	11	4	1	143	11565	25295	2215	2295
%	3,5	17,7	44,9	23,7	6,5	1,6	0,6	0,2	0,1	0,0	0,0	1,2	100,0	x	x	x

4. Rozvedené

Tab. č. 750 Ženy podle počtu všech narozených dětí, podle věku
a podle rodinného stavu a pořadí manželství

Pardubický kraj

Věk ženy	Ženy s počtem všech narozených dětí													Počet narozených dětí			
	0	1	2	3	4	5	6	7	8	9	10+	nezjištěno	celkem	celkem	na 1000 žen		
															celkem	s dětmi	
15	-	-	-	-	-	-	-	-	-	-	-	-	-	-	-	X	X
16	-	-	-	-	-	-	-	-	-	-	-	-	-	-	-	X	X
17	-	-	-	-	-	-	-	-	-	-	-	-	-	-	-	X	X
18	-	1	1	-	-	-	-	-	-	-	-	-	2	3	1500	1500	
19	-	2	-	-	-	-	-	-	-	-	-	-	2	2	1000	1000	
15 - 19	-	3	1	-	-	-	-	-	-	-	-	-	4	5	1250	1250	
%	-	75,0	25,0	-	-	-	-	-	-	-	-	-	100,0	x	x	x	
20	2	9	1	-	-	-	-	-	-	-	-	2	14	11	917	1100	
21	11	16	2	1	-	-	-	-	-	-	-	3	33	23	767	1211	
22	10	32	6	-	-	-	-	-	-	-	-	8	56	44	917	1158	
23	16	42	15	3	-	-	-	-	-	-	-	4	80	81	1066	1350	
24	23	99	22	2	-	-	-	-	-	-	-	5	151	149	1021	1211	
20 - 24	62	198	46	6	-	-	-	-	-	-	-	22	334	308	987	1232	
%	18,6	59,3	13,8	1,8	-	-	-	-	-	-	-	6,6	100,0	x	x	x	
25	45	127	31	4	1	-	-	-	-	-	-	13	221	205	986	1258	
26	41	137	75	10	1	1	-	-	-	-	-	10	275	326	1230	1455	
27	44	205	91	9	1	-	-	-	-	-	-	14	364	418	1194	1366	
28	38	178	129	21	3	1	-	-	-	-	-	17	387	516	1395	1554	
29	36	187	130	14	3	1	-	-	-	-	-	6	377	506	1364	1510	
25 - 29	204	834	456	58	9	3	-	-	-	-	-	60	1624	1971	1260	1449	
%	12,6	51,4	28,1	3,6	0,6	0,2	-	-	-	-	-	3,7	100,0	x	x	x	
30	27	170	166	32	5	1	-	-	-	-	-	11	412	623	1554	1666	
31	19	166	155	41	4	2	-	-	-	-	-	10	397	625	1615	1698	
32	33	147	184	40	9	-	1	-	1	-	-	9	424	685	1651	1793	
33	20	131	167	54	6	1	1	-	-	-	-	2	382	662	1742	1839	
34	21	134	191	44	9	1	1	-	-	-	-	6	407	695	1733	1829	
30 - 34	120	748	863	211	33	5	3	-	1	-	-	38	2022	3290	1658	1765	
%	5,9	37,0	42,7	10,4	1,6	0,2	0,1	-	0,0	-	-	1,9	100,0	x	x	x	
35	16	143	211	46	6	1	1	1	-	1	-	10	436	754	1770	1839	
36	17	123	228	56	11	4	1	-	1	-	-	8	449	825	1871	1946	
37	22	155	263	57	23	3	-	1	-	-	-	8	532	966	1844	1924	
38	8	105	226	73	12	4	1	1	-	-	-	3	433	857	1993	2031	
39	18	104	209	67	8	7	2	-	-	-	-	9	424	802	1933	2020	
35 - 39	81	630	1137	299	60	19	5	3	1	1	-	38	2274	4204	1880	1951	
%	3,6	27,7	50,0	13,1	2,6	0,8	0,2	0,1	0,0	0,0	-	1,7	100,0	x	x	x	

4. Rozvedené

Tab. č. 750 Ženy podle počtu všech narozených dětí, podle věku
a podle rodinného stavu a pořadí manželství

Pardubický kraj

Věk ženy	Ženy s počtem všech narozených dětí													Počet narozených dětí		
	0	1	2	3	4	5	6	7	8	9	10+	nezjištěno	celkem	celkem	na 1000 žen	
															celkem	s dětmi
40	19	88	237	77	18	3	2	1	-	1	-	8	454	908	2036	2126
41	14	109	248	81	17	3	1	1	-	-	1	6	481	954	2008	2069
42	8	83	237	79	19	7	-	3	-	-	-	3	439	926	2124	2164
43	8	103	279	98	21	10	-	-	2	-	-	11	532	1105	2121	2154
44	21	104	279	110	22	7	-	-	1	-	-	7	551	1123	2064	2147
40 - 44	70	487	1280	445	97	30	3	5	3	1	1	35	2457	5016	2071	2133
%	2,8	19,8	52,1	18,1	3,9	1,2	0,1	0,2	0,1	0,0	0,0	1,4	100,0	x	x	x
45	12	100	306	94	17	7	1	1	-	-	-	12	550	1110	2063	2110
46	14	98	336	111	25	4	4	-	1	1	-	5	599	1264	2128	2179
47	13	94	296	121	20	9	3	1	-	-	-	8	565	1199	2153	2204
48	13	87	333	110	27	11	1	-	-	-	-	8	590	1252	2151	2200
49	11	95	291	124	36	7	1	1	-	-	-	20	586	1241	2193	2236
45 - 49	63	474	1562	560	125	38	10	3	1	1	-	53	2890	6066	2138	2187
%	2,2	16,4	54,0	19,4	4,3	1,3	0,3	0,1	0,0	0,0	-	1,8	100,0	x	x	x
50	14	78	260	84	26	4	2	1	-	1	-	6	476	1002	2132	2197
51	11	87	238	100	25	9	1	-	1	1	-	10	483	1031	2180	2232
52	16	86	232	93	19	4	1	-	-	-	-	7	458	931	2064	2140
53	11	104	227	90	32	4	3	-	-	-	-	9	480	994	2110	2161
54	14	102	254	88	25	5	2	2	-	-	-	5	497	1025	2083	2144
50 - 54	66	457	1211	455	127	26	9	3	1	2	-	37	2394	4983	2114	2175
%	2,8	19,1	50,6	19,0	5,3	1,1	0,4	0,1	0,0	0,1	-	1,5	100,0	x	x	x
55	17	83	191	69	13	4	1	-	1	-	-	7	386	758	2000	2094
56	12	85	181	69	16	1	-	1	-	-	-	5	370	730	2000	2068
57	6	82	159	48	19	3	-	2	-	1	-	3	323	658	2056	2096
58	8	53	137	54	13	6	1	-	1	1	-	6	280	594	2168	2233
59	4	47	120	52	13	3	2	1	-	-	-	4	246	529	2186	2223
55 - 59	47	350	788	292	74	17	4	4	2	2	-	25	1605	3269	2069	2132
%	2,9	21,8	49,1	18,2	4,6	1,1	0,2	0,2	0,1	0,1	-	1,6	100,0	x	x	x
60	13	46	83	40	15	5	5	-	-	-	-	4	211	447	2159	2304
61	10	31	100	35	11	7	-	1	-	-	-	7	202	422	2164	2281
62	5	40	79	32	11	5	5	-	-	-	-	4	181	393	2220	2285
63	3	40	89	33	4	2	1	1	-	-	-	2	175	356	2058	2094
64	9	47	76	26	10	4	-	-	-	-	-	8	180	337	1959	2067
60 - 64	40	204	427	166	51	23	11	2	-	-	-	25	949	1955	2116	2212
%	4,2	21,5	45,0	17,5	5,4	2,4	1,2	0,2	-	-	-	2,6	100,0	x	x	x

4. Rozvedené

Tab. č. 750 Ženy podle počtu všech narozených dětí, podle věku a podle rodinného stavu a pořadí manželství

Pardubický kraj

Věk ženy	Ženy s počtem všech narozených dětí													Počet narozených dětí		
	0	1	2	3	4	5	6	7	8	9	10+	nezjištěno	celkem	celkem	na 1000 žen	
															celkem	s dětmi
65 - 69	33	193	387	172	57	17	8	-	3	-	1	18	889	1880	2158	2243
%	3,7	21,7	43,5	19,3	6,4	1,9	0,9	-	0,3	-	0,1	2,0	100,0	x	x	x
70 - 74	48	164	270	145	65	17	7	6	1	1	1	21	746	1600	2207	2363
%	6,4	22,0	36,2	19,4	8,7	2,3	0,9	0,8	0,1	0,1	0,1	2,8	100,0	x	x	x
75 - 79	32	117	191	93	38	23	5	2	2	-	-	20	523	1105	2197	2346
%	6,1	22,4	36,5	17,8	7,3	4,4	1,0	0,4	0,4	-	-	3,8	100,0	x	x	x
80 - 84	16	47	61	35	14	11	6	1	1	-	-	13	205	436	2271	2477
%	7,8	22,9	29,8	17,1	6,8	5,4	2,9	0,5	0,5	-	-	6,3	100,0	x	x	x
85 - 89	11	30	23	13	6	2	2	-	-	-	-	7	94	161	1851	2118
%	11,7	31,9	24,5	13,8	6,4	2,1	2,1	-	-	-	-	7,4	100,0	x	x	x
90 - 94	2	5	6	1	2	-	-	-	-	-	-	2	18	28	1750	2000
%	11,1	27,8	33,3	5,6	11,1	-	-	-	-	-	-	11,1	100,0	x	x	x
95 - 99	-	-	1	-	-	-	-	-	-	-	-	-	1	2	2000	2000
%	-	-	100,0	-	-	-	-	-	-	-	-	-	100,0	x	x	x
100+	-	-	-	-	-	-	-	-	-	-	-	-	-	-	X	X
%	X	X	X	X	X	X	X	X	X	X	X	X	X	x	x	x
nezjištěno	-	-	-	-	-	-	-	-	-	-	-	-	-	-	X	X
%	X	X	X	X	X	X	X	X	X	X	X	X	X	x	x	x
úhrnem	895	4941	8710	2951	758	231	73	29	16	8	3	414	19029	36279	1949	2047
%	4,7	26,0	45,8	15,5	4,0	1,2	0,4	0,2	0,1	0,0	0,0	2,2	100,0	x	x	x

5. Ovdovělé

Tab. č. 750 Ženy podle počtu všech narozených dětí, podle věku
a podle rodinného stavu a pořadí manželství

Pardubický kraj

Věk ženy	Ženy s počtem všech narozených dětí													Počet narozených dětí			
	0	1	2	3	4	5	6	7	8	9	10+	nezjištěno	celkem	celkem	na 1000 žen		
															celkem	s dětmi	
15	-	-	-	-	-	-	-	-	-	-	-	-	-	-	X	X	
16	-	-	-	-	-	-	-	-	-	-	-	-	-	-	X	X	
17	-	-	-	-	-	-	-	-	-	-	-	-	-	-	X	X	
18	-	-	-	-	-	-	-	-	-	-	-	-	-	-	X	X	
19	-	1	-	-	-	-	-	-	-	-	-	-	1	1	1000	1000	
15 - 19	-	1	-	-	-	-	-	-	-	-	-	-	1	1	1000	1000	
%	-	100,0	-	-	-	-	-	-	-	-	-	-	100,0	x	x	x	
20	-	-	-	-	-	-	-	-	-	-	-	-	-	-	X	X	
21	-	1	-	-	-	-	-	-	-	-	-	-	1	1	1000	1000	
22	-	-	2	-	-	-	-	-	-	-	-	-	2	4	2000	2000	
23	1	2	1	-	-	-	-	-	-	-	-	-	1	5	4	1000	1333
24	-	4	-	-	-	-	-	-	-	-	-	-	4	4	4	1000	1000
20 - 24	1	7	3	-	-	-	-	-	-	-	-	-	1	12	13	1182	1300
%	8,3	58,3	25,0	-	-	-	-	-	-	-	-	-	8,3	100,0	x	x	x
25	-	5	3	-	-	-	-	-	-	-	-	-	8	11	1375	1375	
26	-	3	4	-	-	-	-	-	-	-	-	-	1	8	11	1571	1571
27	-	10	4	2	1	-	-	-	-	-	-	-	17	28	1647	1647	
28	-	5	7	1	-	-	-	-	-	-	-	-	1	14	22	1692	1692
29	1	10	2	1	-	-	-	-	-	-	-	-	14	17	1214	1308	
25 - 29	1	33	20	4	1	-	-	-	-	-	-	-	2	61	89	1508	1534
%	1,6	54,1	32,8	6,6	1,6	-	-	-	-	-	-	-	3,3	100,0	x	x	x
30	1	2	10	-	-	-	-	-	-	-	-	-	1	14	22	1692	1833
31	-	4	12	1	2	-	-	1	-	-	-	-	1	21	46	2300	2300
32	1	5	9	4	-	-	-	-	-	-	-	-	2	21	35	1842	1944
33	-	3	10	4	-	-	-	-	-	-	-	-	17	35	2059	2059	
34	1	3	10	9	1	1	-	-	-	-	-	-	25	59	2360	2458	
30 - 34	3	17	51	18	3	1	-	1	-	-	-	-	4	98	197	2096	2165
%	3,1	17,3	52,0	18,4	3,1	1,0	-	1,0	-	-	-	-	4,1	100,0	x	x	x
35	2	15	14	3	2	-	-	-	-	-	-	-	1	37	60	1667	1765
36	1	5	26	6	4	-	-	-	1	-	-	-	43	99	2302	2357	
37	-	6	25	10	2	1	-	-	-	-	-	-	1	45	99	2250	2250
38	-	8	19	7	1	-	-	-	-	-	-	-	1	36	71	2029	2029
39	2	10	39	6	4	-	-	-	-	-	-	-	2	63	122	2000	2068
35 - 39	5	44	123	32	13	1	-	-	1	-	-	-	5	224	451	2059	2107
%	2,2	19,6	54,9	14,3	5,8	0,4	-	-	0,4	-	-	-	2,2	100,0	x	x	x

5. Ovdovělé

Tab. č. 750 Ženy podle počtu všech narozených dětí, podle věku
a podle rodinného stavu a pořadí manželství

Pardubický kraj

Věk ženy	Ženy s počtem všech narozených dětí													Počet narozených dětí			
	0	1	2	3	4	5	6	7	8	9	10+	nezjištěno	celkem	celkem	na 1000 žen		
															celkem	s dětmi	
40	-	6	25	19	2	-	-	-	-	-	-	-	1	53	121	2327	2327
41	2	13	36	12	5	-	1	-	-	-	-	-	2	71	147	2130	2194
42	2	11	30	15	4	-	-	-	-	-	-	-	1	63	132	2129	2200
43	3	12	45	22	6	1	-	-	-	-	-	-	-	89	197	2213	2291
44	2	14	51	26	10	-	-	-	-	-	-	-	4	107	234	2272	2317
40 - 44	9	56	187	94	27	1	1	-	-	-	-	-	8	383	831	2216	2270
%	2,3	14,6	48,8	24,5	7,0	0,3	0,3	-	-	-	-	-	2,1	100,0	x	x	x
45	4	17	66	34	8	2	1	-	-	-	-	-	2	134	299	2265	2336
46	4	17	73	34	9	3	1	1	-	-	-	-	1	143	329	2317	2384
47	3	22	88	23	3	3	2	-	-	-	-	-	6	150	306	2125	2170
48	4	23	101	52	10	2	-	-	-	-	-	-	-	192	431	2245	2293
49	3	26	105	61	11	5	-	-	-	-	-	-	3	214	488	2313	2346
45 - 49	18	105	433	204	41	15	4	1	-	-	-	-	12	833	1853	2257	2308
%	2,2	12,6	52,0	24,5	4,9	1,8	0,5	0,1	-	-	-	-	1,4	100,0	x	x	x
50	3	28	91	58	15	6	4	-	-	1	-	-	1	207	507	2461	2498
51	8	24	116	65	16	2	1	1	1	-	-	-	8	242	546	2333	2416
52	5	43	130	75	28	3	2	-	1	-	-	-	3	290	675	2352	2394
53	4	48	178	73	23	8	3	3	-	-	-	1	7	348	806	2364	2392
54	10	41	209	86	17	8	2	-	-	-	-	-	9	382	837	2244	2306
50 - 54	30	184	724	357	99	27	12	4	2	1	1	1	28	1469	3371	2339	2389
%	2,0	12,5	49,3	24,3	6,7	1,8	0,8	0,3	0,1	0,1	0,1	0,1	1,9	100,0	x	x	x
55	10	39	178	86	14	4	3	2	2	1	-	-	5	344	786	2319	2389
56	11	52	191	86	22	12	2	2	-	-	-	-	8	386	866	2291	2360
57	12	61	225	92	33	8	3	2	-	-	-	-	10	446	991	2273	2337
58	20	63	203	92	23	9	4	2	-	-	-	-	10	426	920	2212	2323
59	9	69	228	112	31	5	5	3	-	-	1	-	8	471	1072	2315	2361
55 - 59	62	284	1025	468	123	38	17	11	2	1	1	1	41	2073	4635	2281	2353
%	3,0	13,7	49,4	22,6	5,9	1,8	0,8	0,5	0,1	0,0	0,0	0,0	2,0	100,0	x	x	x
60	13	76	264	114	37	4	1	1	1	1	1	1	4	517	1156	2253	2312
61	21	61	275	104	26	10	-	3	1	1	-	-	8	510	1115	2221	2318
62	18	83	254	127	26	12	3	-	2	-	-	-	7	532	1170	2229	2308
63	17	94	319	135	33	6	6	3	2	-	-	-	12	627	1372	2231	2294
64	23	118	332	131	35	12	9	4	3	3	-	-	14	684	1508	2251	2331
60 - 64	92	432	1444	611	157	44	19	11	9	5	1	1	45	2870	6321	2238	2313
%	3,2	15,1	50,3	21,3	5,5	1,5	0,7	0,4	0,3	0,2	0,0	0,0	1,6	100,0	x	x	x

5. Ovdovělé

Tab. č. 750 Ženy podle počtu všech narozených dětí, podle věku a podle rodinného stavu a pořadí manželství

Pardubický kraj

Věk ženy	Ženy s počtem všech narozených dětí													Počet narozených dětí		
	0	1	2	3	4	5	6	7	8	9	10+	nezjištěno	celkem	celkem	na 1000 žen	
															celkem	s dětmi
65 - 69	123	746	2148	1018	289	93	37	11	8	11	4	73	4561	10225	2278	2342
%	2,7	16,4	47,1	22,3	6,3	2,0	0,8	0,2	0,2	0,2	0,1	1,6	100,0	x	x	x
70 - 74	231	975	2642	1373	496	166	92	36	24	9	-	124	6168	14269	2361	2455
%	3,7	15,8	42,8	22,3	8,0	2,7	1,5	0,6	0,4	0,1	-	2,0	100,0	x	x	x
75 - 79	263	1066	2695	1555	635	243	120	55	42	11	8	162	6855	16506	2466	2567
%	3,8	15,6	39,3	22,7	9,3	3,5	1,8	0,8	0,6	0,2	0,1	2,4	100,0	x	x	x
80 - 84	152	495	1265	743	315	140	72	22	21	12	3	119	3359	8108	2502	2626
%	4,5	14,7	37,7	22,1	9,4	4,2	2,1	0,7	0,6	0,4	0,1	3,5	100,0	x	x	x
85 - 89	147	386	918	490	216	84	41	20	14	10	1	123	2450	5578	2397	2559
%	6,0	15,8	37,5	20,0	8,8	3,4	1,7	0,8	0,6	0,4	0,0	5,0	100,0	x	x	x
90 - 94	56	185	269	137	81	21	13	5	5	-	-	69	841	1716	2223	2397
%	6,7	22,0	32,0	16,3	9,6	2,5	1,5	0,6	0,6	-	-	8,2	100,0	x	x	x
95 - 99	5	26	29	20	9	3	-	-	-	-	-	10	102	195	2120	2241
%	4,9	25,5	28,4	19,6	8,8	2,9	-	-	-	-	-	9,8	100,0	x	x	x
100+	-	-	-	2	-	-	-	-	-	-	-	-	2	6	3000	3000
%	-	-	-	100,0	-	-	-	-	-	-	-	-	100,0	x	x	x
nezjištěno	1	1	3	2	-	-	-	-	-	-	-	-	7	13	1857	2167
%	14,3	14,3	42,9	28,6	-	-	-	-	-	-	-	-	100,0	x	x	x
úhrnem	1199	5043	13979	7128	2505	877	428	177	128	60	19	826	32369	74378	2358	2451
%	3,7	15,6	43,2	22,0	7,7	2,7	1,3	0,5	0,4	0,2	0,1	2,6	100,0	x	x	x

6. Rodinný stav nezjištěn

Tab. č. 750 Ženy podle počtu všech narozených dětí, podle věku a podle rodinného stavu a pořadí manželství

Pardubický kraj

Věk ženy	Ženy s počtem všech narozených dětí													Počet narozených dětí		
	0	1	2	3	4	5	6	7	8	9	10+	nezjištěno	celkem	celkem	na 1000 žen	
															celkem	s dětmi
15	-	-	-	-	-	-	-	-	-	-	-	-	-	-	X	X
16	3	-	-	-	-	-	-	-	-	-	-	-	7	10	-	X
17	-	-	-	-	-	-	-	-	-	-	-	-	4	4	-	X
18	1	-	-	-	-	-	-	-	-	-	-	-	7	8	-	X
19	-	-	-	-	-	-	-	-	-	-	-	-	16	16	-	X
15 - 19	4	-	-	-	-	-	-	-	-	-	-	-	34	38	-	X
%	10,5	-	-	-	-	-	-	-	-	-	-	-	89,5	100,0	x	x
20	2	-	-	-	-	-	-	-	-	-	-	-	17	19	-	X
21	-	-	-	-	-	-	-	-	-	-	-	-	19	19	-	X
22	2	1	-	-	-	-	-	-	-	-	-	-	19	22	1	333
23	2	3	-	-	-	-	-	-	-	-	-	-	27	32	3	600
24	1	1	-	-	-	-	-	-	-	-	-	-	19	21	1	500
20 - 24	7	5	-	-	-	-	-	-	-	-	-	-	101	113	5	417
%	6,2	4,4	-	-	-	-	-	-	-	-	-	-	89,4	100,0	x	x
25	1	2	2	-	-	-	-	-	-	-	-	-	19	24	6	1200
26	-	1	1	-	-	-	-	-	-	-	-	-	24	26	3	1500
27	-	3	1	-	-	-	-	-	-	-	-	-	20	24	5	1250
28	1	4	4	-	-	-	-	-	-	-	-	-	17	26	12	1333
29	-	1	-	-	-	-	-	-	-	-	-	-	11	12	1	1000
25 - 29	2	11	8	-	-	-	-	-	-	-	-	-	91	112	27	1286
%	1,8	9,8	7,1	-	-	-	-	-	-	-	-	-	81,3	100,0	x	x
30	1	3	1	-	1	-	-	-	-	-	-	-	15	21	9	1500
31	-	1	3	1	-	-	-	-	-	-	-	-	15	20	10	2000
32	-	-	3	-	-	-	-	-	-	-	-	-	11	14	6	2000
33	-	-	4	-	-	-	-	-	-	-	-	-	8	12	8	2000
34	-	1	2	1	-	1	-	-	-	-	-	-	8	13	13	2600
30 - 34	1	5	13	2	1	1	-	-	-	-	-	-	57	80	46	2000
%	1,3	6,3	16,3	2,5	1,3	1,3	-	-	-	-	-	-	71,3	100,0	x	x
35	1	1	1	1	-	-	-	-	-	-	-	-	14	18	6	1500
36	-	-	2	-	-	-	-	-	-	-	-	-	8	10	4	2000
37	-	3	3	1	-	-	-	-	-	-	-	-	10	17	12	1714
38	-	1	3	-	-	-	-	-	-	-	-	-	7	11	7	1750
39	-	1	3	-	-	-	-	-	-	-	-	-	5	9	7	1750
35 - 39	1	6	12	2	-	-	-	-	-	-	-	-	44	65	36	1714
%	1,5	9,2	18,5	3,1	-	-	-	-	-	-	-	-	67,7	100,0	x	x

6. Rodinný stav nezjištěn

Tab. č. 750 Ženy podle počtu všech narozených dětí, podle věku
a podle rodinného stavu a pořadí manželství

Pardubický kraj

Věk ženy	Ženy s počtem všech narozených dětí													Počet narozených dětí			
	0	1	2	3	4	5	6	7	8	9	10+	nezjištěno	celkem	celkem	na 1000 žen		
															celkem	s dětmi	
40	-	-	1	1	-	-	-	-	-	-	-	13	15	5	2500	2500	
41	-	-	2	3	-	-	-	-	-	-	-	3	8	13	2600	2600	
42	-	-	6	1	-	-	-	-	-	-	-	11	18	15	2143	2143	
43	1	1	2	-	-	-	-	-	-	-	-	9	13	5	1250	1667	
44	-	1	1	2	-	-	-	-	-	-	-	11	15	9	2250	2250	
40 - 44	1	2	12	7	-	-	-	-	-	-	-	47	69	47	2136	2238	
%	1,4	2,9	17,4	10,1	-	-	-	-	-	-	-	68,1	100,0	x	x	x	
45	-	-	1	2	-	-	-	1	-	-	-	8	12	15	3750	3750	
46	-	1	5	1	-	-	-	-	-	-	-	12	19	14	2000	2000	
47	1	-	4	-	-	-	-	1	-	-	-	10	16	15	2500	3000	
48	-	-	3	2	1	-	-	-	-	-	-	9	15	16	2667	2667	
49	-	-	4	1	-	-	-	-	-	-	-	10	15	11	2200	2200	
45 - 49	1	1	17	6	1	-	-	2	-	-	-	49	77	71	2536	2630	
%	1,3	1,3	22,1	7,8	1,3	-	-	2,6	-	-	-	63,6	100,0	x	x	x	
50	-	-	1	2	-	-	-	-	-	-	-	3	6	8	2667	2667	
51	-	-	6	1	-	1	-	-	-	-	-	10	18	20	2500	2500	
52	-	-	1	-	-	-	-	-	-	-	-	11	12	2	2000	2000	
53	1	1	3	2	-	-	-	-	-	-	-	7	14	13	1857	2167	
54	-	1	2	1	1	-	-	-	-	-	-	7	12	12	2400	2400	
50 - 54	1	2	13	6	1	1	-	-	-	-	-	38	62	55	2292	2391	
%	1,6	3,2	21,0	9,7	1,6	1,6	-	-	-	-	-	61,3	100,0	x	x	x	
55	-	-	4	1	-	-	-	-	-	-	-	4	9	11	2200	2200	
56	-	1	1	2	-	-	-	-	-	-	-	4	8	9	2250	2250	
57	-	2	1	2	-	-	-	-	-	-	-	5	10	10	2000	2000	
58	-	-	2	2	-	-	-	-	-	-	-	3	7	10	2500	2500	
59	-	-	3	-	-	1	-	-	-	-	-	4	8	11	2750	2750	
55 - 59	-	3	11	7	-	1	-	-	-	-	-	20	42	51	2318	2318	
%	-	7,1	26,2	16,7	-	2,4	-	-	-	-	-	47,6	100,0	x	x	x	
60	-	-	6	4	-	-	-	-	-	-	-	1	11	24	2400	2400	
61	-	-	2	-	-	1	-	-	-	-	-	4	7	9	3000	3000	
62	-	4	2	1	-	-	-	-	-	-	-	2	9	11	1571	1571	
63	-	-	3	1	-	1	1	-	-	-	-	2	8	20	3333	3333	
64	-	-	5	1	-	-	-	-	-	-	-	2	8	13	2167	2167	
60 - 64	-	4	18	7	-	2	1	-	-	-	-	11	43	77	2406	2406	
%	-	9,3	41,9	16,3	-	4,7	2,3	-	-	-	-	25,6	100,0	x	x	x	

6. Rodinný stav nezjištěn

Tab. č. 750 Ženy podle počtu všech narozených dětí, podle věku a podle rodinného stavu a pořadí manželství

Pardubický kraj

Věk ženy	Ženy s počtem všech narozených dětí													Počet narozených dětí			
	0	1	2	3	4	5	6	7	8	9	10+	nezjištěno	celkem	celkem	na 1000 žen		
															celkem	s dětmi	
65 - 69	3	7	14	3	4	-	-	-	-	-	-	-	18	49	60	1935	2143
%	6,1	14,3	28,6	6,1	8,2	-	-	-	-	-	-	-	36,7	100,0	x	x	x
70 - 74	-	4	14	2	1	1	-	-	-	1	-	-	19	42	56	2435	2435
%	-	9,5	33,3	4,8	2,4	2,4	-	-	-	2,4	-	-	45,2	100,0	x	x	x
75 - 79	-	2	3	2	2	1	2	-	-	-	-	-	25	37	39	3250	3250
%	-	5,4	8,1	5,4	5,4	2,7	5,4	-	-	-	-	-	67,6	100,0	x	x	x
80 - 84	1	1	1	4	-	-	-	-	-	-	-	-	17	24	15	2143	2500
%	4,2	4,2	4,2	16,7	-	-	-	-	-	-	-	-	70,8	100,0	x	x	x
85 - 89	-	-	1	3	1	-	-	-	-	-	-	-	17	22	15	3000	3000
%	-	-	4,5	13,6	4,5	-	-	-	-	-	-	-	77,3	100,0	x	x	x
90 - 94	-	-	1	-	-	-	-	-	-	-	-	-	4	5	2	2000	2000
%	-	-	20,0	-	-	-	-	-	-	-	-	-	80,0	100,0	x	x	x
95 - 99	-	-	-	-	-	-	-	-	-	-	-	-	-	-	-	X	X
%	X	X	X	X	X	X	X	X	X	X	X	X	X	X	x	x	x
100+	-	-	-	-	-	-	-	-	-	-	-	-	-	-	-	X	X
%	X	X	X	X	X	X	X	X	X	X	X	X	X	X	x	x	x
nezjištěno	-	-	-	-	-	-	-	-	-	-	-	-	4	4	-	X	X
%	-	-	-	-	-	-	-	-	-	-	-	-	100,0	100,0	x	x	x
úhrnem	22	53	138	51	11	7	3	2	-	1	-	-	596	884	602	2090	2263
%	2,5	6,0	15,6	5,8	1,2	0,8	0,3	0,2	-	0,1	-	-	67,4	100,0	x	x	x

7. Rodinný stav úhrnem

Tab. č. 750 Ženy podle počtu všech narozených dětí, podle věku a podle rodinného stavu a pořadí manželství

Pardubický kraj

Věk ženy	Ženy s počtem všech narozených dětí													Počet narozených dětí			
	0	1	2	3	4	5	6	7	8	9	10+	nezjištěno	celkem	celkem	na 1000 žen		
															celkem	s dětmi	
15	2423	1	-	-	-	-	-	-	-	-	-	-	921	3345	1	0	1000
16	2482	3	-	-	-	-	-	-	-	-	-	-	824	3309	3	1	1000
17	2424	13	1	-	-	-	-	-	-	-	-	-	805	3243	15	6	1071
18	2532	51	6	-	-	-	-	-	-	-	-	-	745	3334	63	24	1105
19	2624	126	10	1	-	-	-	-	-	-	-	-	794	3555	149	54	1088
15 - 19	12485	194	17	1	-	-	-	-	-	-	-	-	4089	16786	231	18	1090
%	74,4	1,2	0,1	0,0	-	-	-	-	-	-	-	-	24,4	100,0	x	x	x
20	2586	240	24	2	-	-	-	-	-	-	-	-	809	3661	294	103	1105
21	2725	490	47	8	-	-	-	-	-	-	-	-	884	4154	608	186	1116
22	2698	680	132	12	3	-	-	-	-	-	-	-	824	4349	992	281	1200
23	2424	887	225	20	1	1	-	-	-	-	-	-	722	4280	1406	395	1240
24	2179	1148	445	30	7	1	-	-	-	-	-	-	684	4494	2161	567	1325
20 - 24	12612	3445	873	72	11	2	-	-	-	-	-	-	3923	20938	5461	321	1240
%	60,2	16,5	4,2	0,3	0,1	0,0	-	-	-	-	-	-	18,7	100,0	x	x	x
25	1833	1416	722	69	10	-	-	-	-	-	-	-	586	4636	3107	767	1401
26	1392	1404	1108	99	19	3	-	-	-	-	-	-	431	4456	4008	996	1522
27	1012	1490	1393	125	18	3	-	-	-	-	-	-	335	4376	4738	1172	1564
28	652	1227	1550	162	26	3	4	-	1	-	-	-	238	3863	4964	1369	1670
29	493	1030	1648	207	28	9	1	-	-	-	-	-	165	3581	5110	1496	1748
25 - 29	5382	6567	6421	662	101	18	5	-	1	-	-	-	1755	20912	21927	1145	1592
%	25,7	31,4	30,7	3,2	0,5	0,1	0,0	-	0,0	-	-	-	8,4	100,0	x	x	x
30	341	898	1839	259	44	7	4	-	-	-	-	-	140	3532	5588	1647	1832
31	263	772	1743	291	44	12	1	2	-	-	-	-	102	3230	5387	1722	1880
32	244	653	1849	346	63	13	3	1	2	-	-	-	98	3272	5747	1811	1961
33	206	559	1756	411	58	15	6	2	2	-	-	-	76	3091	5677	1883	2021
34	177	532	1814	450	68	14	6	2	2	-	-	-	84	3149	5918	1931	2049
30 - 34	1231	3414	9001	1757	277	61	20	7	6	-	-	-	500	16274	28317	1795	1947
%	7,6	21,0	55,3	10,8	1,7	0,4	0,1	0,0	0,0	-	-	-	3,1	100,0	x	x	x
35	169	575	1932	489	83	20	5	2	-	1	-	-	80	3356	6391	1951	2057
36	167	496	1936	520	105	40	8	2	2	1	-	-	56	3333	6635	2025	2133
37	158	479	1953	552	109	22	8	4	-	-	-	-	69	3354	6663	2028	2131
38	127	446	1823	537	102	23	10	3	-	-	-	-	57	3128	6307	2054	2142
39	107	395	1792	545	99	25	13	2	2	-	-	-	50	3030	6243	2095	2173
35 - 39	728	2391	9436	2643	498	130	44	13	4	2	-	-	312	16201	32239	2029	2126
%	4,5	14,8	58,2	16,3	3,1	0,8	0,3	0,1	0,0	0,0	-	-	1,9	100,0	x	x	x

7. Rodinný stav úhrnem

Tab. č. 750 Ženy podle počtu všech narozených dětí, podle věku a podle rodinného stavu a pořadí manželství

Pardubický kraj

Věk ženy	Ženy s počtem všech narozených dětí													Počet narozených dětí			
	0	1	2	3	4	5	6	7	8	9	10+	nezjištěno	celkem	celkem	na 1000 žen		
															celkem	s dětmi	
40	116	354	1693	565	119	28	9	4	1	1	-	65	2955	6150	2128	2217	
41	117	396	1734	592	99	22	13	2	3	2	1	55	3036	6290	2110	2196	
42	97	350	1797	608	108	38	5	4	1	-	2	53	3063	6477	2152	2223	
43	132	442	2031	736	139	42	9	5	3	2	-	66	3607	7609	2149	2232	
44	115	451	2112	817	148	37	6	4	3	-	-	61	3754	7991	2164	2233	
40 - 44	577	1993	9367	3318	613	167	42	19	11	5	3	300	16415	34517	2142	2221	
%	3,5	12,1	57,1	20,2	3,7	1,0	0,3	0,1	0,1	0,0	0,0	1,8	100,0	x	x	x	
45	123	420	2183	781	128	19	9	5	-	2	-	64	3734	7843	2137	2211	
46	136	402	2268	809	141	45	16	5	1	2	-	72	3897	8311	2173	2253	
47	124	456	2187	834	137	47	9	7	1	1	-	66	3869	8235	2165	2238	
48	120	409	2242	867	175	40	8	1	1	-	-	69	3932	8457	2189	2259	
49	134	428	2269	934	185	40	10	3	-	1	-	89	4093	8798	2197	2273	
45 - 49	637	2115	11149	4225	766	191	52	21	3	6	-	360	19525	41644	2173	2248	
%	3,3	10,8	57,1	21,6	3,9	1,0	0,3	0,1	0,0	0,0	-	1,8	100,0	x	x	x	
50	120	400	2161	854	165	36	13	6	1	4	-	63	3823	8288	2204	2277	
51	133	389	2015	878	177	36	10	5	4	1	-	89	3737	8077	2214	2298	
52	135	424	2015	906	195	39	16	1	3	1	-	69	3804	8283	2218	2301	
53	127	506	2252	844	211	45	13	5	2	2	1	69	4077	8770	2188	2260	
54	153	497	2211	842	184	52	15	6	4	-	-	80	4044	8605	2171	2258	
50 - 54	668	2216	10654	4324	932	208	67	23	14	8	1	370	19485	42023	2198	2278	
%	3,4	11,4	54,7	22,2	4,8	1,1	0,3	0,1	0,1	0,0	0,0	1,9	100,0	x	x	x	
55	146	442	1848	693	142	28	12	4	6	2	-	62	3385	7091	2134	2232	
56	118	413	1727	712	162	32	11	6	4	-	-	64	3249	6951	2182	2266	
57	104	499	1782	681	145	35	9	5	3	1	1	70	3335	6995	2142	2213	
58	97	416	1508	608	150	41	9	4	1	2	-	51	2887	6169	2175	2252	
59	102	405	1462	574	119	33	16	5	3	-	1	53	2773	5858	2154	2238	
55 - 59	567	2175	8327	3268	718	169	57	24	17	5	2	300	15629	33064	2157	2240	
%	3,6	13,9	53,3	20,9	4,6	1,1	0,4	0,2	0,1	0,0	0,0	1,9	100,0	x	x	x	
60	104	402	1457	555	139	34	11	2	6	2	1	45	2758	5865	2162	2248	
61	100	359	1372	515	97	47	8	8	4	2	-	51	2563	5425	2160	2249	
62	101	339	1213	497	114	35	14	5	3	-	-	40	2361	5030	2167	2266	
63	89	396	1263	457	92	22	12	8	4	2	-	50	2395	4949	2110	2194	
64	93	441	1226	447	104	32	19	7	4	4	-	43	2420	5041	2121	2207	
60 - 64	487	1937	6531	2471	546	170	64	30	21	10	1	229	12497	26310	2145	2233	
%	3,9	15,5	52,3	19,8	4,4	1,4	0,5	0,2	0,2	0,1	0,0	1,8	100,0	x	x	x	

7. Rodinný stav úhrnem

Tab. č. 750 Ženy podle počtu všech narozených dětí, podle věku a podle rodinného stavu a pořadí manželství

Pardubický kraj

Věk ženy	Ženy s počtem všech narozených dětí													Počet narozených dětí			
	0	1	2	3	4	5	6	7	8	9	10+	nezjištěno	celkem	celkem	na 1000 žen		
															celkem	s dětmi	
65 - 69	497	2122	6237	2631	707	202	72	25	19	13	6	274	12805	27272	2176	2266	
%	3,9	16,6	48,7	20,5	5,5	1,6	0,6	0,2	0,1	0,1	0,0	2,1	100,0	x	x	x	
70 - 74	651	1987	5251	2525	846	275	134	50	33	13	1	324	12090	26373	2241	2373	
%	5,4	16,4	43,4	20,9	7,0	2,3	1,1	0,4	0,3	0,1	0,0	2,7	100,0	x	x	x	
75 - 79	577	1614	3950	2158	834	327	143	67	49	13	9	346	10087	22895	2350	2498	
%	5,7	16,0	39,2	21,4	8,3	3,2	1,4	0,7	0,5	0,1	0,1	3,4	100,0	x	x	x	
80 - 84	270	653	1542	896	371	170	82	27	22	12	3	219	4267	9756	2410	2582	
%	6,3	15,3	36,1	21,0	8,7	4,0	1,9	0,6	0,5	0,3	0,1	5,1	100,0	x	x	x	
85 - 89	243	445	1005	532	232	90	45	23	15	10	1	197	2838	6084	2304	2537	
%	8,6	15,7	35,4	18,7	8,2	3,2	1,6	0,8	0,5	0,4	0,0	6,9	100,0	x	x	x	
90 - 94	82	197	282	142	85	22	13	5	5	-	-	84	917	1790	2149	2383	
%	8,9	21,5	30,8	15,5	9,3	2,4	1,4	0,5	0,5	-	-	9,2	100,0	x	x	x	
95 - 99	8	26	30	20	9	3	-	-	-	-	-	14	110	197	2052	2239	
%	7,3	23,6	27,3	18,2	8,2	2,7	-	-	-	-	-	12,7	100,0	x	x	x	
100+	-	-	-	2	-	-	-	-	-	-	-	-	2	6	3000	3000	
%	-	-	-	100,0	-	-	-	-	-	-	-	-	100,0	x	x	x	
nezjištěno	6	4	6	5	2	-	-	-	-	-	-	9	32	39	1696	2294	
%	18,8	12,5	18,8	15,6	6,3	-	-	-	-	-	-	28,1	100,0	x	x	x	
úhrnem	37708	33495	90079	31652	7548	2205	840	334	220	97	27	13605	217810	360145	1764	2163	
%	17,3	15,4	41,4	14,5	3,5	1,0	0,4	0,2	0,1	0,0	0,0	6,2	100,0	x	x	x	

Tab. č. 752 Ženy podle počtu všech narozených dětí
a podle věku a náboženského vyznání

Pardubický kraj

Věk, náboženské vyznání ženy	Ženy s počtem všech narozených dětí													Počet narozených dětí			
	0	1	2	3	4	5	6	7	8	9	10+	ne- zjištěno	celkem	celkem	na 1000 žen		
															celkem	s dětmi	
15 - 19																	
bez vyznání	9016	134	7	1	-	-	-	-	-	-	-	2881	12039	151	16	1063	
Apoštolská církev (letniční hnutí)	4	-	-	-	-	-	-	-	-	-	-	-	4	-	-	X	
Bratrská jednota baptistů	3	-	-	-	-	-	-	-	-	-	-	-	3	-	-	X	
Církev adventistů sedmého dne	6	-	-	-	-	-	-	-	-	-	-	4	10	-	-	X	
Církev bratrská	22	-	-	-	-	-	-	-	-	-	-	4	26	-	-	X	
Církev československá husitská	22	-	-	-	-	-	-	-	-	-	-	3	25	-	-	X	
Círk. Ježíše Kr. Svatých posl. dnů	2	-	-	-	-	-	-	-	-	-	-	-	2	-	-	X	
Církev řeckokatolická	3	-	-	-	-	-	-	-	-	-	-	2	5	-	-	X	
Církev římskokatolická	2102	37	7	-	-	-	-	-	-	-	-	663	2809	51	24	1159	
Českobratrská církev evangelická	152	1	-	-	-	-	-	-	-	-	-	45	198	1	7	1000	
Evangelická církev a. v. v ČR	-	-	1	-	-	-	-	-	-	-	-	-	1	2	2000	2000	
Evangelická církev metodistická	1	-	-	-	-	-	-	-	-	-	-	-	1	-	-	X	
Federace židovských obcí v ČR	-	-	-	-	-	-	-	-	-	-	-	-	-	-	X	X	
Jednota bratrská	5	-	-	-	-	-	-	-	-	-	-	-	5	-	-	X	
Křesťanské sbory	4	-	-	-	-	-	-	-	-	-	-	1	5	-	-	X	
Luterská evang. církev a. v. v ČR	-	-	-	-	-	-	-	-	-	-	-	1	1	-	X	X	
Náb. spol. českých unitářů	-	-	-	-	-	-	-	-	-	-	-	-	-	-	X	X	
Náb. spol. Svědkové Jehovovi	16	-	-	-	-	-	-	-	-	-	-	6	22	-	-	X	
Novoapoštolská církev v ČR	-	-	-	-	-	-	-	-	-	-	-	-	-	-	X	X	
Pravoslavná církev v čes. zemích	4	-	-	-	-	-	-	-	-	-	-	2	6	-	-	X	
Slezská církev evangelická a. v.	-	-	-	-	-	-	-	-	-	-	-	-	-	-	X	X	
Starokatolická církev v ČR	-	-	-	-	-	-	-	-	-	-	-	1	1	-	X	X	
Církev sjednocení (moonisté)	-	-	-	-	-	-	-	-	-	-	-	-	-	-	X	X	
Scientologická církev	-	-	-	-	-	-	-	-	-	-	-	-	-	-	X	X	
ostatní	151	1	-	-	-	-	-	-	-	-	-	64	216	1	7	1000	
nezjištěno	972	21	2	-	-	-	-	-	-	-	-	412	1407	25	25	1087	
celkem	12485	194	17	1	-	-	-	-	-	-	-	4089	16786	231	18	1090	
20 - 24																	
bez vyznání	9061	2516	602	43	6	2	-	-	-	-	-	2737	14967	3883	317	1225	
Apoštolská církev (letniční hnutí)	4	1	1	-	-	-	-	-	-	-	-	-	6	3	500	1500	
Bratrská jednota baptistů	5	1	-	-	-	-	-	-	-	-	-	-	6	1	167	1000	
Církev adventistů sedmého dne	8	1	-	-	-	-	-	-	-	-	-	4	13	1	111	1000	
Církev bratrská	18	3	2	-	-	-	-	-	-	-	-	6	29	7	304	1400	
Církev československá husitská	21	3	3	-	-	-	-	-	-	-	-	13	40	9	333	1500	
Círk. Ježíše Kr. Svatých posl. dnů	1	-	-	-	-	-	-	-	-	-	-	-	1	-	-	X	
Církev řeckokatolická	5	2	1	-	-	-	-	-	-	-	-	1	9	4	500	1333	
Církev římskokatolická	2127	557	161	17	5	-	-	-	-	-	-	572	3439	950	331	1284	
Českobratrská církev evangelická	146	31	9	-	-	-	-	-	-	-	-	32	218	49	263	1225	
Evangelická církev a. v. v ČR	3	2	-	-	-	-	-	-	-	-	-	-	5	2	400	1000	
Evangelická církev metodistická	-	1	-	-	-	-	-	-	-	-	-	-	1	1	1000	1000	
Federace židovských obcí v ČR	1	-	-	-	-	-	-	-	-	-	-	-	1	-	-	X	
Jednota bratrská	3	2	-	-	-	-	-	-	-	-	-	2	7	2	400	1000	
Křesťanské sbory	11	2	-	-	-	-	-	-	-	-	-	2	15	2	154	1000	

Tab. č. 752 Ženy podle počtu všech narozených dětí
a podle věku a náboženského vyznání

Pardubický kraj

Věk, náboženské vyznání ženy	Ženy s počtem všech narozených dětí													Počet narozených dětí			
	0	1	2	3	4	5	6	7	8	9	10+	ne- zjištěno	celkem	celkem	na 1000 žen		
															celkem	s dětmi	
Luterská evang. církev a. v. v ČR	-	-	-	-	-	-	-	-	-	-	-	-	-	-	-	X	X
Náb. spol. českých unitářů	-	-	-	-	-	-	-	-	-	-	-	-	-	-	-	X	X
Náb. spol. Svědkové Jehovovi	16	5	-	-	-	-	-	-	-	-	-	-	3	24	5	238	1000
Novoapostolská církev v ČR	-	-	-	-	-	-	-	-	-	-	-	-	-	-	-	X	X
Pravoslavná církv. v čes. zemích	8	8	2	-	-	-	-	-	-	-	-	-	12	30	12	667	1200
Slezská církev evangelická a. v.	-	-	-	-	-	-	-	-	-	-	-	-	-	-	-	X	X
Starokatolická církev v ČR	1	-	-	-	-	-	-	-	-	-	-	-	-	1	-	-	X
Církev sjednocení (moonisté)	-	-	-	-	-	-	-	-	-	-	-	-	-	-	-	X	X
Scientologická církev	-	-	-	-	-	-	-	-	-	-	-	-	-	-	-	X	X
ostatní	198	55	9	2	-	-	-	-	-	-	-	-	62	326	79	299	1197
nezjištěno	975	255	83	10	-	-	-	-	-	-	-	-	477	1800	451	341	1296
celkem	12612	3445	873	72	11	2	-	-	-	-	-	-	3923	20938	5461	321	1240
25 - 29																	
bez vyznání	3685	4887	4685	382	48	13	3	-	1	-	-	-	1114	14818	15686	1145	1566
Apoštolská církev (letniční hnutí)	1	-	-	1	-	-	-	-	-	-	-	-	-	2	3	1500	3000
Bratrská jednota baptistů	5	1	5	1	-	-	-	-	-	-	-	-	-	12	14	1167	2000
Církev adventistů sedmého dne	9	10	6	-	-	-	-	-	-	-	-	-	1	26	22	880	1375
Církev bratrská	14	9	12	-	1	-	-	-	-	-	-	-	1	37	37	1028	1682
Církev československá husitská	19	10	18	2	-	-	-	-	-	-	-	-	4	53	52	1061	1733
Círk. Ježíše Kr. Svatých posl. dnů	-	2	-	-	-	-	-	-	-	-	-	-	-	2	2	1000	1000
Církev řeckokatolická	4	3	2	-	1	-	-	-	-	-	-	-	1	11	11	1100	1833
Církev římskokatolická	934	940	1003	190	39	4	2	-	-	-	-	-	290	3402	3704	1190	1701
Českobratrská církev evangelická	98	47	72	12	1	-	-	-	-	-	-	-	20	250	231	1004	1750
Evangelická církev a. v. v ČR	-	1	-	-	-	-	-	-	-	-	-	-	-	1	1	1000	1000
Evangelická církev metodistická	-	-	-	-	-	-	-	-	-	-	-	-	-	-	-	X	X
Federace židovských obcí v ČR	-	-	-	-	-	-	-	-	-	-	-	-	-	-	-	X	X
Jednota bratrská	6	2	3	-	-	-	-	-	-	-	-	-	1	12	8	727	1600
Křesťanské sbory	4	6	3	-	-	-	-	-	-	-	-	-	1	14	12	923	1333
Luterská evang. církev a. v. v ČR	-	-	-	-	-	-	-	-	-	-	-	-	-	-	-	X	X
Náb. spol. českých unitářů	-	-	-	-	-	-	-	-	-	-	-	-	-	-	-	X	X
Náb. spol. Svědkové Jehovovi	13	9	6	1	-	-	-	-	-	-	-	-	11	40	24	828	1500
Novoapostolská církev v ČR	-	-	-	-	-	-	-	-	-	-	-	-	-	-	-	X	X
Pravoslavná církv. v čes. zemích	17	24	3	2	-	-	-	-	-	-	-	-	7	53	36	783	1241
Slezská církev evangelická a. v.	-	-	-	-	-	-	-	-	-	-	-	-	-	-	-	X	X
Starokatolická církev v ČR	-	2	-	-	-	-	-	-	-	-	-	-	-	2	2	1000	1000
Církev sjednocení (moonisté)	-	-	-	-	-	-	-	-	-	-	-	-	-	-	-	X	X
Scientologická církev	1	-	-	-	-	-	-	-	-	-	-	-	-	1	-	-	X
ostatní	87	91	84	14	3	-	-	-	-	-	-	-	33	312	313	1122	1630
nezjištěno	485	523	519	57	8	1	-	-	-	-	-	-	271	1864	1769	1110	1597
celkem	5382	6567	6421	662	101	18	5	-	1	-	-	-	1755	20912	21927	1145	1592
30 - 34																	
bez vyznání	792	2540	6623	1092	135	32	9	1	1	-	-	-	260	11485	19831	1767	1901
Apoštolská církev (letniční hnutí)	2	-	1	-	-	-	-	-	-	-	-	-	1	4	2	667	2000
Bratrská jednota baptistů	-	4	2	3	-	-	-	-	-	-	-	-	1	10	17	1889	1889

Tab. č. 752 Ženy podle počtu všech narozených dětí
a podle věku a náboženského vyznání

Pardubický kraj

Věk, náboženské vyznání ženy	Ženy s počtem všech narozených dětí													Počet narozených dětí		
	0	1	2	3	4	5	6	7	8	9	10+	ne- zjištěno	celkem	celkem	na 1000 žen	
															celkem	s dětmi
Církev adventistů sedmého dne	1	2	7	1	-	-	-	-	-	-	-	2	13	19	1727	1900
Církev bratrská	4	4	7	4	1	-	-	-	-	-	-	1	21	34	1700	2125
Církev československá husitská	3	9	21	7	1	-	-	-	-	-	-	-	41	76	1854	2000
Círk. Ježíše Kr. Svatých posl. dnů	-	1	-	1	-	-	-	-	-	-	-	-	2	4	2000	2000
Církev řeckokatolická	-	1	7	-	-	-	-	-	-	-	-	-	8	15	1875	1875
Církev římskokatolická	265	425	1298	422	104	24	9	6	4	-	-	84	2641	4951	1936	2160
Českobratrská církev evangelická	18	30	119	30	2	2	-	-	-	-	-	4	205	376	1871	2055
Evangelická církev a. v. v ČR	-	-	2	-	-	-	-	-	-	-	-	-	2	4	2000	2000
Evangelická církev metodistická	-	-	1	-	-	-	-	-	-	-	-	-	1	2	2000	2000
Federace židovských obcí v ČR	-	1	-	-	-	-	-	-	-	-	-	-	1	1	1000	1000
Jednota bratrská	1	1	2	2	-	-	-	-	-	-	-	-	6	11	1833	2200
Křesťanské sbory	2	-	1	-	-	-	-	-	-	-	-	-	3	2	667	2000
Luterská evang. církev a. v. v ČR	-	-	-	-	-	-	-	-	-	-	-	-	-	-	X	X
Náb. spol. českých unitářů	-	-	-	-	-	-	-	-	-	-	-	-	-	-	X	X
Náb. spol. Svědkové Jehovovi	4	12	19	9	3	-	-	-	-	-	-	2	49	89	1894	2070
Novoapostolská církev v ČR	-	-	1	-	-	-	-	-	-	-	-	-	1	2	2000	2000
Pravoslavná církv. v čes. zemích	3	22	5	1	1	-	-	-	-	-	-	3	35	39	1219	1345
Slezská církev evangelická a. v.	-	-	-	-	-	-	-	-	-	-	-	-	-	-	X	X
Starokatolická církev v ČR	1	-	-	-	-	-	-	-	-	-	-	-	1	-	-	X
Církev sjednocení (moonisté)	-	-	-	-	-	-	-	-	-	-	-	-	-	-	X	X
Scientologická církev	-	-	-	-	-	-	-	-	-	-	-	-	-	-	X	X
ostatní	21	60	139	39	10	2	1	-	-	-	-	12	284	511	1879	2036
nezjištěno	114	302	746	146	20	1	1	-	1	-	-	130	1461	2331	1751	1915
celkem	1231	3414	9001	1757	277	61	20	7	6	-	-	500	16274	28317	1795	1947
35 - 39																
bez vyznání	434	1760	6828	1608	262	53	18	4	1	-	-	146	11114	21697	1978	2060
Apoštolská církev (letniční hnutí)	-	-	3	-	-	-	-	-	-	-	-	-	3	6	2000	2000
Bratrská jednota baptistů	2	-	2	1	2	-	-	-	-	-	-	-	7	15	2143	3000
Církev adventistů sedmého dne	1	3	3	3	4	-	-	-	-	-	-	1	15	34	2429	2615
Církev bratrská	3	2	9	8	1	1	-	-	-	-	-	1	25	53	2208	2524
Církev československá husitská	3	9	26	7	2	1	-	-	-	-	-	1	49	95	1979	2111
Círk. Ježíše Kr. Svatých posl. dnů	-	-	1	-	1	-	-	-	-	-	-	-	2	6	3000	3000
Církev řeckokatolická	2	2	4	-	-	-	-	-	-	-	-	1	9	10	1250	1667
Církev římskokatolická	184	321	1429	660	180	57	17	7	3	2	-	59	2919	6357	2223	2376
Českobratrská církev evangelická	15	25	130	57	6	-	-	-	-	-	-	6	239	480	2060	2202
Evangelická církev a. v. v ČR	-	-	1	-	-	-	-	-	-	-	-	-	1	2	2000	2000
Evangelická církev metodistická	-	-	-	-	-	-	-	-	-	-	-	-	-	-	X	X
Federace židovských obcí v ČR	-	-	-	-	-	-	-	-	-	-	-	-	-	-	X	X
Jednota bratrská	1	1	3	3	1	-	-	-	-	-	-	-	9	20	2222	2500
Křesťanské sbory	1	5	4	4	1	1	-	-	-	-	-	-	16	34	2125	2267
Luterská evang. církev a. v. v ČR	-	-	1	-	-	-	-	-	-	-	-	-	1	2	2000	2000
Náb. spol. českých unitářů	-	-	-	-	-	-	-	-	-	-	-	-	-	-	X	X
Náb. spol. Svědkové Jehovovi	5	5	12	5	4	-	-	-	-	-	-	-	31	60	1935	2308
Novoapostolská církev v ČR	-	-	-	-	-	-	-	-	-	-	-	-	-	-	X	X

Tab. č. 752 Ženy podle počtu všech narozených dětí
a podle věku a náboženského vyznání

Pardubický kraj

Věk, náboženské vyznání ženy	Ženy s počtem všech narozených dětí													Počet narozených dětí		
	0	1	2	3	4	5	6	7	8	9	10+	ne- zjištěno	celkem	celkem	na 1000 žen	
															celkem	s dětmi
Pravoslavná církev v čes. zemích	3	5	7	3	-	1	-	-	-	-	-	-	19	33	1737	2063
Slezská církev evangelická a. v.	-	-	-	-	-	-	-	-	-	-	-	-	-	-	X	X
Starokatolická církev v ČR	-	1	2	-	-	-	-	-	-	-	-	-	3	5	1667	1667
Církev sjednocení (moonisté)	-	-	-	-	-	-	-	-	-	-	-	-	-	-	X	X
Scientologická církev	-	-	-	-	-	-	-	-	-	-	-	-	-	-	X	X
ostatní	18	34	153	45	7	3	3	-	-	-	-	8	271	536	2038	2188
nezjištěno	56	218	818	239	27	13	6	2	-	-	-	89	1468	2794	2026	2112
celkem	728	2391	9436	2643	498	130	44	13	4	2	-	312	16201	32239	2029	2126
40 - 49																
bez vyznání	669	2789	13494	4286	703	159	32	16	4	3	1	291	22447	46616	2104	2169
Apoštolská církev (letniční hnutí)	1	-	1	-	-	-	1	-	-	-	-	-	3	8	2667	4000
Bratrská jednota baptistů	1	-	9	4	-	-	-	-	-	-	-	-	14	30	2143	2308
Církev adventistů sedmého dne	3	4	12	8	2	-	-	-	-	-	-	-	29	60	2069	2308
Církev bratrská	-	6	16	6	5	1	-	-	-	-	-	1	35	81	2382	2382
Církev československá husitská	11	32	124	53	7	2	-	-	-	-	-	4	233	477	2083	2188
Církev Ježíše Kr. Svatých posl. dnů	-	-	1	-	-	1	-	-	-	-	-	-	2	7	3500	3500
Církev řeckokatolická	-	2	13	2	4	1	1	-	-	-	-	2	25	61	2652	2652
Církev římskokatolická	373	744	4155	2122	461	142	46	20	8	8	-	135	8214	18526	2293	2404
Českobratrská církev evangelická	32	83	440	185	33	4	-	1	-	-	-	11	789	1677	2156	2248
Evangelická církev a. v. v ČR	1	2	1	-	2	-	-	-	-	-	-	-	6	12	2000	2400
Evangelická církev metodistická	1	-	3	-	-	-	-	-	-	-	-	-	4	6	1500	2000
Federace židovských obcí v ČR	-	1	-	1	-	-	-	-	-	-	-	1	3	4	2000	2000
Jednota bratrská	-	1	3	-	-	-	-	-	-	-	-	-	4	7	1750	1750
Křesťanské sbory	1	1	9	8	1	-	-	-	-	-	-	-	20	47	2350	2474
Luterská evang. církev a. v. v ČR	-	-	-	-	-	-	-	-	-	-	-	-	-	-	X	X
Náb. spol. českých unitářů	-	1	-	-	-	-	-	-	-	-	-	-	1	1	1000	1000
Náb. spol. Svědkové Jehovovi	5	9	23	11	5	2	-	-	-	-	-	1	56	118	2145	2360
Novoapostolská církev v ČR	-	-	-	-	-	-	-	-	-	-	-	-	-	-	X	X
Pravoslavná církev v čes. zemích	1	13	27	9	-	1	-	-	-	-	-	2	53	99	1941	1980
Slezská církev evangelická a. v.	-	-	1	-	-	-	-	-	-	-	-	-	1	2	2000	2000
Starokatolická církev v ČR	-	2	4	1	-	-	-	-	-	-	-	-	7	13	1857	1857
Církev sjednocení (moonisté)	-	-	-	-	-	-	-	-	-	-	-	-	-	-	X	X
Scientologická církev	-	-	-	-	-	-	-	-	-	-	-	-	-	-	X	X
ostatní	25	80	363	144	30	10	1	2	1	-	-	6	662	1436	2189	2276
nezjištěno	90	338	1817	703	126	35	13	1	1	-	2	206	3332	6873	2199	2264
celkem	1214	4108	20516	7543	1379	358	94	40	14	11	3	660	35940	76161	2159	2236
50 - 59																
bez vyznání	468	2088	8524	2883	556	127	40	9	7	5	-	196	14903	31048	2111	2180
Apoštolská církev (letniční hnutí)	-	-	2	1	-	-	1	-	-	-	-	-	4	13	3250	3250
Bratrská jednota baptistů	2	2	6	2	-	1	1	-	-	-	-	-	14	31	2214	2583
Církev adventistů sedmého dne	-	2	16	5	-	2	-	-	-	-	-	2	27	59	2360	2360
Církev bratrská	-	4	19	12	1	-	1	-	1	-	-	-	38	96	2526	2526
Církev československá husitská	28	74	293	112	19	7	2	-	-	-	-	7	542	1119	2092	2207
Církev Ježíše Kr. Svatých posl. dnů	1	1	1	2	-	-	-	-	-	-	-	-	5	9	1800	2250

Tab. č. 752 Ženy podle počtu všech narozených dětí
a podle věku a náboženského vyznání

Pardubický kraj

Věk, náboženské vyznání ženy	Ženy s počtem všech narozených dětí													Počet narozených dětí			
	0	1	2	3	4	5	6	7	8	9	10+	ne- zjištěno	celkem	celkem	na 1000 žen		
															celkem	s dětmi	
Církev řeckokatolická	1	5	12	7	-	-	-	-	-	-	-	-	25	50	2000	2083	
Církev římskokatolická	582	1597	7238	3412	826	192	66	26	22	5	3	244	14213	31407	2248	2346	
Česko-bratrská církev evangelická	40	136	676	308	58	12	1	1	-	-	-	21	1253	2717	2205	2279	
Evangelická církev a. v. v ČR	-	2	10	1	-	-	-	-	-	-	-	-	13	25	1923	1923	
Evangelická církev metodistická	-	-	3	3	-	-	-	-	-	-	-	-	6	15	2500	2500	
Federace židovských obcí v ČR	-	-	-	-	-	-	-	-	-	-	-	-	-	-	X	X	
Jednota bratrská	1	2	5	2	1	-	-	-	-	-	-	-	11	22	2000	2200	
Křesťanské sbory	1	3	5	-	-	-	-	-	-	-	-	-	9	13	1444	1625	
Luterská evang. církev a. v. v ČR	-	-	-	-	-	-	-	-	-	-	-	-	-	-	X	X	
Náb. spol. českých unitářů	1	-	-	-	-	-	-	-	-	-	-	-	1	-	-	X	
Náb. spol. Svědkové Jehovovi	-	10	22	13	3	-	1	1	-	-	-	-	50	118	2360	2360	
Novoapostolská církev v ČR	-	-	-	-	-	-	-	-	-	-	-	-	-	-	X	X	
Pravoslavná církev v čes. zemích	-	11	18	8	-	-	1	-	1	-	-	2	41	85	2179	2179	
Slezská církev evangelická a. v.	-	1	-	-	-	-	-	-	-	-	-	-	1	1	1000	1000	
Starokatolická církev v ČR	-	2	3	-	2	-	-	-	-	-	-	-	7	16	2286	2286	
Církev sjednocení (moonisté)	-	-	-	-	-	-	-	-	-	-	-	-	-	-	X	X	
Scientologická církev	-	-	-	-	-	-	-	-	-	-	-	-	-	-	X	X	
ostatní	24	63	374	153	39	5	4	4	-	1	-	18	685	1512	2267	2351	
nezjištěno	86	388	1754	668	145	31	6	6	-	2	-	180	3266	6731	2181	2244	
celkem	1235	4391	18981	7592	1650	377	124	47	31	13	3	670	35114	75087	2180	2261	
60 - 69																	
bez vyznání	224	1177	3362	1139	247	62	31	15	9	4	1	100	6371	13025	2077	2154	
Apoštolská církev (letniční hnutí)	-	-	1	1	-	-	-	-	-	-	-	1	3	5	2500	2500	
Bratrská jednota baptistů	-	3	6	-	1	1	-	-	-	-	-	2	13	24	2182	2182	
Církev adventistů sedmého dne	-	-	10	11	2	-	-	-	-	-	-	1	24	61	2652	2652	
Církev bratrská	2	5	16	6	5	1	-	-	-	-	-	-	35	80	2286	2424	
Církev československá husitská	43	171	489	116	30	4	1	1	-	1	-	16	872	1659	1938	2041	
Církev Ježíše Kr. Svatých posl. dnů	-	-	1	1	-	-	-	-	-	-	-	-	2	5	2500	2500	
Církev řeckokatolická	2	5	12	2	1	1	-	-	-	-	-	1	24	44	1913	2095	
Církev římskokatolická	573	2182	7126	3085	780	264	92	33	28	16	5	248	14432	31340	2210	2303	
Česko-bratrská církev evangelická	62	189	738	324	75	15	1	1	-	1	-	21	1427	3034	2158	2257	
Evangelická církev a. v. v ČR	1	3	8	4	-	-	-	-	-	-	-	-	16	31	1938	2067	
Evangelická církev metodistická	-	-	1	3	-	-	-	-	-	-	-	-	4	11	2750	2750	
Federace židovských obcí v ČR	-	-	1	-	-	-	-	-	-	-	-	-	1	2	2000	2000	
Jednota bratrská	2	1	7	5	-	-	-	-	-	-	-	-	15	30	2000	2308	
Křesťanské sbory	-	-	2	-	-	-	-	-	-	-	-	-	2	4	2000	2000	
Luterská evang. církev a. v. v ČR	-	1	-	1	-	-	-	-	-	-	-	-	2	4	2000	2000	
Náb. spol. českých unitářů	-	-	-	-	-	-	-	-	-	-	-	-	-	-	X	X	
Náb. spol. Svědkové Jehovovi	1	4	10	15	5	-	1	-	-	-	-	-	36	95	2639	2714	
Novoapostolská církev v ČR	-	-	-	-	-	-	-	-	-	-	-	-	-	-	X	X	
Pravoslavná církev v čes. zemích	2	6	19	10	4	-	-	-	-	-	-	1	42	90	2195	2308	
Slezská církev evangelická a. v.	-	-	-	-	-	-	-	-	-	-	-	-	-	-	X	X	
Starokatolická církev v ČR	-	2	5	-	1	-	-	-	-	-	-	1	9	16	2000	2000	
Církev sjednocení (moonisté)	-	-	-	-	-	-	-	-	-	-	-	-	-	-	X	X	

Tab. č. 752 Ženy podle počtu všech narozených dětí
a podle věku a náboženského vyznání

Pardubický kraj

Věk, náboženské vyznání ženy	Ženy s počtem všech narozených dětí													Počet narozených dětí			
	0	1	2	3	4	5	6	7	8	9	10+	ne- zjištěno	celkem	celkem	na 1000 žen		
															celkem	s dětmi	
Scientologická církev	-	-	-	-	-	-	-	-	-	-	-	-	-	-	-	X	X
ostatní	17	69	198	114	25	8	2	1	-	-	-	9	443	966	2226	2317	
nezjištěno	55	241	756	265	77	16	8	4	3	1	1	102	1529	3056	2142	2227	
celkem	984	4059	12768	5102	1253	372	136	55	40	23	7	503	25302	53582	2161	2250	
70+																	
bez vyznání	329	1280	3040	1454	530	177	86	34	23	6	2	187	7148	15744	2262	2374	
Apoštolská církev (letniční hnutí)	-	1	1	1	-	-	-	-	-	-	-	-	3	6	2000	2000	
Bratrská jednota baptistů	3	2	6	5	1	1	-	-	-	-	-	2	20	38	2111	2533	
Církev adventistů sedmého dne	1	7	11	6	5	1	-	-	-	-	-	4	35	72	2323	2400	
Církev bratrská	3	8	21	8	3	1	1	1	1	-	-	1	48	112	2383	2545	
Církev československá husitská	80	293	572	255	88	20	9	7	1	1	-	43	1369	2774	2092	2226	
Círk. Ježíše Kr. Svatých posl. dnů	1	-	-	-	-	-	-	-	-	-	-	-	1	-	-	X	
Církev řeckokatolická	2	4	9	16	11	1	-	-	2	1	-	1	47	144	3130	3273	
Církev římskokatolická	1230	2635	6749	3634	1441	574	248	108	81	36	12	475	17223	39021	2330	2515	
Českobratrská církev evangelická	91	312	784	420	127	54	33	5	8	1	-	40	1875	4224	2302	2422	
Evangelická církev a. v. v ČR	2	1	8	3	-	-	-	-	-	-	-	-	14	26	1857	2167	
Evangelická církev metodistická	-	-	2	2	-	-	-	-	-	-	-	-	4	10	2500	2500	
Federace židovských obcí v ČR	-	1	3	-	-	-	-	-	-	-	-	-	4	7	1750	1750	
Jednota bratrská	3	2	4	5	-	1	-	-	-	-	-	-	15	30	2000	2500	
Křesťanské sbory	1	1	1	-	1	-	-	-	-	-	-	1	5	7	1750	2333	
Luterská evang. církev a. v. v ČR	-	2	2	-	-	-	-	-	-	-	-	-	4	6	1500	1500	
Náb. spol. českých unitářů	-	-	-	-	-	-	-	-	-	-	-	-	-	-	X	X	
Náb. spol. Svědkové Jehovovi	2	4	18	8	6	4	3	1	-	1	-	3	50	142	3021	3156	
Novoapostolská církev v ČR	-	1	-	-	-	1	-	-	-	-	-	-	2	6	3000	3000	
Pravoslavná církev v čes. zemích	2	7	21	10	4	2	1	-	-	-	-	-	47	111	2362	2467	
Slezská církev evangelická a. v.	-	-	-	-	-	-	-	-	-	-	-	-	-	-	X	X	
Starokatolická církev v ČR	-	-	4	4	-	-	-	-	-	-	-	-	8	20	2500	2500	
Církev sjednocení (moonisté)	-	-	-	-	-	-	-	-	-	-	-	-	-	-	X	X	
Scientologická církev	-	-	-	-	-	-	-	-	-	-	-	-	-	-	X	X	
ostatní	22	69	199	118	46	12	11	6	3	1	-	23	510	1206	2476	2594	
nezjištěno	59	292	605	326	114	38	25	10	5	1	-	404	1879	3395	2302	2398	
celkem	1831	4922	12060	6275	2377	887	417	172	124	48	14	1184	30311	67101	2304	2458	
nezjištěno																	
bez vyznání	5	2	1	3	-	-	-	-	-	-	-	2	13	13	1182	2167	
Apoštolská církev (letniční hnutí)	-	-	-	-	-	-	-	-	-	-	-	-	-	-	X	X	
Bratrská jednota baptistů	-	-	-	-	-	-	-	-	-	-	-	-	-	-	X	X	
Církev adventistů sedmého dne	-	-	-	-	-	-	-	-	-	-	-	-	-	-	X	X	
Církev bratrská	1	-	-	-	-	-	-	-	-	-	-	-	1	-	-	X	
Církev československá husitská	-	-	1	-	-	-	-	-	-	-	-	-	1	2	2000	2000	
Círk. Ježíše Kr. Svatých posl. dnů	-	-	-	-	-	-	-	-	-	-	-	-	-	-	X	X	
Církev řeckokatolická	-	-	-	-	-	-	-	-	-	-	-	-	-	-	X	X	
Církev římskokatolická	-	2	4	2	2	-	-	-	-	-	-	1	11	24	2400	2400	
Českobratrská církev evangelická	-	-	-	-	-	-	-	-	-	-	-	-	-	-	X	X	
Evangelická církev a. v. v ČR	-	-	-	-	-	-	-	-	-	-	-	-	-	-	X	X	

Tab. č. 752 Ženy podle počtu všech narozených dětí
a podle věku a náboženského vyznání

Pardubický kraj

Věk, náboženské vyznání ženy	Ženy s počtem všech narozených dětí													Počet narozených dětí			
	0	1	2	3	4	5	6	7	8	9	10+	ne- zjištěno	celkem	celkem	na 1000 žen		
															celkem	s dětmi	
Evangelická církev metodistická	-	-	-	-	-	-	-	-	-	-	-	-	-	-	-	X	X
Federace židovských obcí v ČR	-	-	-	-	-	-	-	-	-	-	-	-	-	-	-	X	X
Jednota bratrská	-	-	-	-	-	-	-	-	-	-	-	-	-	-	-	X	X
Křesťanské sbory	-	-	-	-	-	-	-	-	-	-	-	-	-	-	-	X	X
Luterská evang. církev a. v. v ČR	-	-	-	-	-	-	-	-	-	-	-	-	-	-	-	X	X
Náb. spol. českých unitářů	-	-	-	-	-	-	-	-	-	-	-	-	-	-	-	X	X
Náb. spol. Svědkové Jehovovi	-	-	-	-	-	-	-	-	-	-	-	-	-	-	-	X	X
Novoapostolská církev v ČR	-	-	-	-	-	-	-	-	-	-	-	-	-	-	-	X	X
Pravoslavná církv. v čes. zemích	-	-	-	-	-	-	-	-	-	-	-	-	-	-	-	X	X
Slezská církev evangelická a. v.	-	-	-	-	-	-	-	-	-	-	-	-	-	-	-	X	X
Starokatolická církev v ČR	-	-	-	-	-	-	-	-	-	-	-	-	-	-	-	X	X
Církev sjednocení (moonisté)	-	-	-	-	-	-	-	-	-	-	-	-	-	-	-	X	X
Scientologická církev	-	-	-	-	-	-	-	-	-	-	-	-	-	-	-	X	X
ostatní	-	-	-	-	-	-	-	-	-	-	-	-	-	-	-	X	X
nezjištěno	-	-	-	-	-	-	-	-	-	-	-	6	6	-	-	X	X
celkem	6	4	6	5	2	-	-	-	-	-	-	9	32	39	1696	2294	
úhrnem																	
bez vyznání	24683	19173	47166	12891	2487	625	219	79	46	18	4	7914	115305	167694	1562	2028	
Apoštolská církev (letniční hnutí)	12	2	10	4	-	-	2	-	-	-	-	2	32	46	1533	2556	
Bratrská jednota baptistů	21	13	36	16	4	3	1	-	-	-	-	5	99	170	1809	2329	
Církev adventistů sedmého dne	29	29	65	34	13	3	-	-	-	-	-	19	192	328	1896	2278	
Církev bratrská	67	41	102	44	17	4	2	1	2	-	-	15	295	500	1786	2347	
Církev československá husitská	230	601	1547	552	147	34	12	8	1	2	-	91	3225	6263	1998	2157	
Církv. Ježíše Kr. Svatých posl. dnů	5	4	4	4	1	1	-	-	-	-	-	-	19	33	1737	2357	
Církev řeckokatolická	19	24	60	27	17	3	1	-	2	1	-	9	163	339	2201	2511	
Církev římskokatolická	8370	9440	29170	13544	3838	1257	480	200	146	67	20	2771	69303	136331	2049	2344	
Českobratrská církev evangelická	654	854	2968	1336	302	87	35	8	8	2	-	200	6454	12789	2045	2284	
Evangelická církev a. v. v ČR	7	11	31	8	2	-	-	-	-	-	-	-	59	105	1780	2019	
Evangelická církev metodistická	2	1	10	8	-	-	-	-	-	-	-	-	21	45	2143	2368	
Federace židovských obcí v ČR	1	3	4	1	-	-	-	-	-	-	-	1	10	14	1556	1750	
Jednota bratrská	22	12	27	17	2	1	-	-	-	-	-	3	84	130	1605	2203	
Křesťanské sbory	25	18	25	12	3	1	-	-	-	-	-	5	89	121	1440	2051	
Luterská evang. církev a. v. v ČR	-	3	3	1	-	-	-	-	-	-	-	1	8	12	1714	1714	
Náb. spol. českých unitářů	1	1	-	-	-	-	-	-	-	-	-	-	2	1	500	1000	
Náb. spol. Svědkové Jehovovi	62	58	110	62	26	6	5	2	-	1	-	26	358	651	1961	2411	
Novoapostolská církev v ČR	-	1	1	-	-	1	-	-	-	-	-	-	3	8	2667	2667	
Pravoslavná církv. v čes. zemích	40	96	102	43	9	4	2	-	1	-	-	29	326	505	1700	1965	
Slezská církev evangelická a. v.	-	1	1	-	-	-	-	-	-	-	-	-	2	3	1500	1500	
Starokatolická církev v ČR	2	9	18	5	3	-	-	-	-	-	-	2	39	72	1946	2057	
Církev sjednocení (moonisté)	-	-	-	-	-	-	-	-	-	-	-	-	-	-	-	X	X
Scientologická církev	1	-	-	-	-	-	-	-	-	-	-	-	1	-	-	-	X
ostatní	563	522	1519	629	160	40	22	13	4	2	-	235	3709	6560	1888	2254	
nezjištěno	2892	2578	7100	2414	517	135	59	23	10	4	3	2277	18012	27425	1743	2135	
celkem	37708	33495	90079	31652	7548	2205	840	334	220	97	27	13605	217810	360145	1764	2163	

Tab. č. 753 Vdané ženy podle počtu všech narozených dětí
a podle národnosti a věku

Pardubický kraj

Národnost, věk ženy	Ženy s počtem všech narozených dětí													Počet narozených dětí			
	0	1	2	3	4	5	6	7	8	9	10+	nezjištěno	celkem	celkem	na 1000 žen		
															celkem	s dětmi	
česká																	
15 - 19	45	82	5	-	-	-	-	-	-	-	-	9	141	92	697	1057	
20 - 24	1238	2544	695	39	4	1	-	-	-	-	-	272	4793	4072	901	1240	
25 - 29	1446	4904	5675	538	73	9	3	-	1	-	-	328	12977	18231	1441	1627	
30 - 34	357	2267	7783	1452	223	44	13	5	3	-	-	109	12256	23438	1930	1988	
35 - 39	217	1461	7871	2233	400	99	34	9	2	1	-	77	12404	26289	2133	2171	
40 - 44	176	1254	7567	2670	454	127	27	13	7	3	2	93	12393	27206	2212	2244	
45 - 49	223	1351	8745	3308	552	125	35	12	2	5	-	129	14487	31953	2225	2261	
50 - 54	259	1413	8402	3349	673	144	39	11	9	4	-	137	14440	32095	2244	2285	
55 - 59	205	1411	6257	2368	490	103	33	8	9	1	1	103	10989	23851	2191	2233	
60+	582	3618	11592	4558	1117	335	105	47	29	9	1	336	22329	47901	2178	2237	
nezjištěno	2	3	2	3	2	-	-	-	-	-	-	-	12	24	2000	2400	
celkem	4750	20308	64594	20518	3988	987	289	105	62	23	4	1593	117221	235152	2034	2121	
moravská																	
15 - 19	-	1	-	-	-	-	-	-	-	-	-	-	1	1	1000	1000	
20 - 24	10	11	1	-	-	-	-	-	-	-	-	1	23	13	591	1083	
25 - 29	12	23	25	5	-	-	-	-	-	-	-	-	65	88	1354	1660	
30 - 34	3	6	31	13	1	-	-	-	-	-	-	-	54	111	2056	2176	
35 - 39	-	12	49	17	2	-	-	-	-	-	-	1	81	169	2113	2113	
40 - 44	3	10	35	18	3	2	-	-	1	-	-	-	72	164	2278	2377	
45 - 49	3	7	54	25	9	1	1	1	-	-	-	1	102	244	2416	2490	
50 - 54	1	9	59	23	7	-	-	-	-	-	-	2	101	224	2263	2286	
55 - 59	1	15	42	23	5	2	1	-	-	-	-	-	89	204	2292	2318	
60+	5	14	55	37	15	3	1	2	-	-	-	2	134	330	2500	2598	
nezjištěno	-	-	-	-	-	-	-	-	-	-	-	-	-	-	X	X	
celkem	38	108	351	161	42	8	3	3	1	-	-	7	722	1548	2165	2287	
slezská																	
15 - 19	-	-	-	-	-	-	-	-	-	-	-	-	-	-	X	X	
20 - 24	-	-	-	-	-	-	-	-	-	-	-	-	-	-	X	X	
25 - 29	-	-	-	-	-	-	-	-	-	-	-	-	-	-	X	X	
30 - 34	-	1	1	1	-	-	-	-	-	-	-	-	3	6	2000	2000	
35 - 39	-	-	-	1	-	-	-	-	-	-	-	-	1	3	3000	3000	
40 - 44	-	-	-	-	-	-	-	-	-	-	-	-	-	-	X	X	
45 - 49	-	-	1	-	-	-	-	-	-	-	-	-	1	2	2000	2000	
50 - 54	-	-	-	-	-	-	-	-	-	-	-	-	-	-	X	X	
55 - 59	-	-	1	-	-	-	-	-	-	-	-	-	1	2	2000	2000	
60+	-	-	1	-	-	-	-	-	-	-	-	-	1	2	2000	2000	
nezjištěno	-	-	-	-	-	-	-	-	-	-	-	-	-	-	X	X	
celkem	-	1	4	2	-	-	-	-	-	-	-	-	7	15	2143	2143	

Tab. č. 753 Vdané ženy podle počtu všech narozených dětí
a podle národnosti a věku

Pardubický kraj

Národnost, věk ženy	Ženy s počtem všech narozených dětí												Počet narozených dětí				
	0	1	2	3	4	5	6	7	8	9	10+	nezjištěno	celkem	celkem	na 1000 žen		
															celkem	s dětmi	
slovenská																	
15 - 19	1	2	-	-	-	-	-	-	-	-	-	-	3	2	667	1000	
20 - 24	10	22	8	1	1	-	-	-	-	-	-	3	45	45	1071	1406	
25 - 29	14	32	28	9	1	-	-	-	-	-	-	4	88	119	1417	1700	
30 - 34	5	39	87	20	4	6	2	-	-	-	-	5	168	331	2031	2095	
35 - 39	2	21	86	29	12	6	2	-	-	-	-	1	159	370	2342	2372	
40 - 44	9	14	126	43	15	5	6	-	-	1	-	5	224	525	2397	2500	
45 - 49	9	19	137	46	19	5	-	1	-	-	-	2	238	539	2284	2374	
50 - 54	6	14	109	62	9	5	3	3	1	1	-	2	215	535	2512	2585	
55 - 59	3	29	113	65	11	6	-	-	3	-	-	2	232	548	2383	2414	
60+	26	47	168	102	30	17	4	2	3	1	-	8	408	965	2413	2580	
nezjištěno	-	-	-	-	-	-	-	-	-	-	-	-	-	-	X	X	
celkem	85	239	862	377	102	50	17	6	7	3	-	32	1780	3979	2276	2393	
polská																	
15 - 19	-	-	-	-	-	-	-	-	-	-	-	-	-	-	X	X	
20 - 24	1	4	1	-	-	-	-	-	-	-	-	-	6	6	1000	1200	
25 - 29	1	10	6	-	-	-	-	-	-	-	-	2	19	22	1294	1375	
30 - 34	-	5	5	1	-	-	-	-	-	-	-	-	11	18	1636	1636	
35 - 39	-	7	13	-	-	-	1	-	-	-	-	-	21	39	1857	1857	
40 - 44	1	6	14	7	2	1	1	-	-	-	-	4	36	74	2313	2387	
45 - 49	2	11	70	26	12	2	-	1	-	-	-	1	125	294	2371	2410	
50 - 54	5	14	38	29	4	1	1	-	-	-	-	2	94	204	2217	2345	
55 - 59	1	5	9	8	1	1	-	-	-	-	-	1	26	56	2240	2333	
60+	3	6	7	3	1	-	-	-	-	-	-	-	20	33	1650	1941	
nezjištěno	-	-	-	-	-	-	-	-	-	-	-	1	1	-	X	X	
celkem	14	68	163	74	20	5	3	1	-	-	-	11	359	746	2144	2234	
německá																	
15 - 19	-	-	-	-	-	-	-	-	-	-	-	-	-	-	X	X	
20 - 24	1	-	-	-	-	-	-	-	-	-	-	-	1	-	-	X	
25 - 29	1	-	1	-	-	-	-	-	-	-	-	-	2	2	1000	2000	
30 - 34	1	2	-	1	1	-	-	-	-	-	-	1	6	9	1800	2250	
35 - 39	-	1	3	1	-	-	-	-	-	-	-	-	5	10	2000	2000	
40 - 44	-	1	3	1	-	-	1	-	-	-	-	-	6	16	2667	2667	
45 - 49	-	-	7	2	1	-	-	-	-	-	-	1	11	24	2400	2400	
50 - 54	-	1	3	3	-	-	-	-	-	-	-	-	7	16	2286	2286	
55 - 59	-	2	13	6	2	-	-	-	-	-	-	-	23	54	2348	2348	
60+	4	12	20	12	6	3	1	-	-	-	-	-	58	133	2293	2463	
nezjištěno	-	-	-	-	-	-	-	-	-	-	-	-	-	-	X	X	
celkem	7	19	50	26	10	3	2	-	-	-	-	2	119	264	2256	2400	

Tab. č. 753 Vdané ženy podle počtu všech narozených dětí
a podle národnosti a věku

Pardubický kraj

Národnost, věk ženy	Ženy s počtem všech narozených dětí													Počet narozených dětí			
	0	1	2	3	4	5	6	7	8	9	10+	nezjištěno	celkem	celkem	na 1000 žen		
															celkem	s dětmi	
romská																	
15 - 19	-	1	-	-	-	-	-	-	-	-	-	-	1	1	1000	1000	
20 - 24	-	-	2	2	-	-	-	-	-	-	-	-	4	10	2500	2500	
25 - 29	-	3	1	4	2	-	-	-	-	-	-	-	10	25	2500	2500	
30 - 34	-	-	3	3	1	-	-	-	-	-	-	1	8	19	2714	2714	
35 - 39	-	-	3	2	3	-	-	1	-	-	-	1	10	31	3444	3444	
40 - 44	-	1	2	2	3	1	3	-	-	-	-	-	12	46	3833	3833	
45 - 49	-	-	1	3	2	2	1	-	-	-	-	-	9	35	3889	3889	
50 - 54	-	1	1	1	-	-	2	-	-	-	-	-	5	18	3600	3600	
55 - 59	-	-	-	-	2	-	2	-	1	1	-	-	6	37	6167	6167	
60+	-	-	3	1	-	-	-	-	-	-	1	-	5	20	4000	4000	
nezjištěno	-	-	-	-	-	-	-	-	-	-	-	-	-	-	X	X	
celkem	-	6	16	18	13	3	8	1	1	1	1	2	70	242	3559	3559	
maďarská																	
15 - 19	-	-	-	-	-	-	-	-	-	-	-	-	-	-	X	X	
20 - 24	1	-	-	-	-	-	-	-	-	-	-	-	1	-	-	X	
25 - 29	2	1	1	1	-	-	-	-	-	-	-	1	6	6	1200	2000	
30 - 34	-	-	3	1	-	-	-	-	-	-	-	-	4	9	2250	2250	
35 - 39	-	1	4	-	-	-	-	-	-	-	-	-	5	9	1800	1800	
40 - 44	-	2	6	3	1	-	-	-	-	-	-	-	12	27	2250	2250	
45 - 49	-	5	5	5	-	-	-	-	-	-	-	-	15	30	2000	2000	
50 - 54	-	1	11	3	3	-	-	-	1	-	-	-	19	52	2737	2737	
55 - 59	-	-	10	7	-	-	-	-	-	-	-	-	17	41	2412	2412	
60+	3	-	16	1	3	1	-	2	-	1	-	1	28	75	2778	3125	
nezjištěno	-	-	-	-	-	-	-	-	-	-	-	-	-	-	X	X	
celkem	6	10	56	21	7	1	-	2	1	1	-	2	107	249	2371	2515	
ukrajinská																	
15 - 19	1	1	-	-	-	-	-	-	-	-	-	-	2	1	500	1000	
20 - 24	9	13	3	1	-	-	-	-	-	-	-	8	34	22	846	1294	
25 - 29	16	49	17	2	-	-	-	-	-	-	-	4	88	89	1060	1309	
30 - 34	2	20	18	1	1	-	-	-	-	-	-	5	47	63	1500	1575	
35 - 39	2	10	24	2	-	1	-	-	-	-	-	2	41	69	1769	1865	
40 - 44	4	6	18	7	-	-	-	-	-	-	-	1	36	63	1800	2032	
45 - 49	1	7	15	4	-	1	-	-	-	-	-	-	28	54	1929	2000	
50 - 54	-	3	8	5	1	-	-	-	-	-	-	-	17	38	2235	2235	
55 - 59	-	1	4	2	-	-	-	-	-	-	-	1	8	15	2143	2143	
60+	-	5	11	7	2	2	1	-	-	-	-	-	28	72	2571	2571	
nezjištěno	-	-	-	-	-	-	-	-	-	-	-	-	-	-	X	X	
celkem	35	115	118	31	4	4	1	-	-	-	-	21	329	486	1578	1780	

Tab. č. 753 Vdané ženy podle počtu všech narozených dětí
a podle národnosti a věku

Pardubický kraj

Národnost, věk ženy	Ženy s počtem všech narozených dětí												Počet narozených dětí				
	0	1	2	3	4	5	6	7	8	9	10+	nezjištěno	celkem	celkem	na 1000 žen		
															celkem	s dětmi	
ruská																	
15 - 19	-	-	-	-	-	-	-	-	-	-	-	-	-	-	-	X	X
20 - 24	1	-	-	-	-	-	-	-	-	-	-	-	1	-	-	-	X
25 - 29	1	1	1	-	-	-	-	-	-	-	-	-	3	3	1000	1500	
30 - 34	2	8	3	1	-	-	-	-	-	-	-	-	14	17	1214	1417	
35 - 39	-	7	9	2	-	-	-	-	-	-	-	2	20	31	1722	1722	
40 - 44	-	7	10	-	-	-	-	-	-	-	-	-	17	27	1588	1588	
45 - 49	-	3	2	1	-	-	-	-	-	-	-	-	6	10	1667	1667	
50 - 54	-	2	4	1	-	-	-	-	-	-	-	-	7	13	1857	1857	
55 - 59	1	1	1	-	-	-	-	-	-	-	-	-	3	3	1000	1500	
60+	1	1	8	4	2	-	-	-	-	-	-	1	17	37	2313	2467	
nezjištěno	-	-	-	-	-	-	-	-	-	-	-	-	-	-	X	X	
celkem	6	30	38	9	2	-	-	-	-	-	-	3	88	141	1659	1785	
rusínská																	
15 - 19	-	-	-	-	-	-	-	-	-	-	-	-	-	-	-	X	X
20 - 24	-	-	-	-	-	-	-	-	-	-	-	-	-	-	-	X	X
25 - 29	-	-	-	-	-	-	-	-	-	-	-	-	-	-	-	X	X
30 - 34	-	-	1	-	-	-	-	-	-	-	-	-	1	2	2000	2000	
35 - 39	-	-	-	-	-	-	-	-	-	-	-	-	-	-	-	X	X
40 - 44	-	-	-	-	-	-	-	-	-	-	-	-	-	-	-	X	X
45 - 49	-	-	1	-	-	-	-	-	-	-	-	-	1	2	2000	2000	
50 - 54	-	-	-	-	-	-	-	-	-	-	-	-	-	-	-	X	X
55 - 59	-	-	1	-	-	-	-	-	-	-	-	-	1	2	2000	2000	
60+	-	1	-	-	-	-	-	-	-	-	-	-	1	1	1000	1000	
nezjištěno	-	-	-	-	-	-	-	-	-	-	-	-	-	-	X	X	
celkem	-	1	3	-	-	-	-	-	-	-	-	-	4	7	1750	1750	
vietnamská																	
15 - 19	-	-	-	-	-	-	-	-	-	-	-	-	-	-	-	X	X
20 - 24	-	3	-	-	-	-	-	-	-	-	-	-	3	3	1000	1000	
25 - 29	-	12	4	-	-	-	-	-	-	-	-	3	19	20	1250	1250	
30 - 34	-	8	11	1	-	-	-	-	-	-	-	2	22	33	1650	1650	
35 - 39	-	2	7	1	-	-	-	-	-	-	-	-	10	19	1900	1900	
40 - 44	1	3	3	1	-	-	-	-	-	-	-	-	8	12	1500	1714	
45 - 49	-	-	2	2	-	-	-	-	-	-	-	-	4	10	2500	2500	
50 - 54	-	-	-	1	-	-	-	-	-	-	-	-	1	3	3000	3000	
55 - 59	-	-	-	-	-	-	-	-	-	-	-	-	-	-	-	X	X
60+	-	-	-	-	-	-	-	-	-	-	-	-	-	-	-	X	X
nezjištěno	-	-	-	-	-	-	-	-	-	-	-	-	-	-	-	X	X
celkem	1	28	27	6	-	-	-	-	-	-	-	5	67	100	1613	1639	

Tab. č. 753 Vdané ženy podle počtu všech narozených dětí
a podle národnosti a věku

Pardubický kraj

Národnost, věk ženy	Ženy s počtem všech narozených dětí													Počet narozených dětí			
	0	1	2	3	4	5	6	7	8	9	10+	nezjištěno	celkem	celkem	na 1000 žen		
															celkem	s dětmi	
ostatní																	
15 - 19	-	-	-	-	-	-	-	-	-	-	-	-	-	-	-	X	X
20 - 24	4	3	1	-	-	-	-	-	-	-	-	-	1	9	5	625	1250
25 - 29	4	12	5	-	-	-	-	-	-	-	-	-	5	26	22	1048	1294
30 - 34	2	11	8	4	1	1	-	-	-	-	-	-	4	31	48	1778	1920
35 - 39	2	2	7	-	2	1	-	-	-	-	-	-	-	14	29	2071	2417
40 - 44	1	6	17	4	1	-	-	-	-	-	-	-	2	31	56	1931	2000
45 - 49	-	3	14	3	-	-	-	-	-	-	-	-	-	20	40	2000	2000
50 - 54	-	2	12	3	1	-	1	1	-	-	-	-	-	20	52	2600	2600
55 - 59	1	4	5	2	2	-	-	1	-	-	-	-	-	15	35	2333	2500
60+	2	1	17	8	4	-	1	1	-	-	-	-	-	34	88	2588	2750
nezjištěno	-	-	-	-	-	-	-	-	-	-	-	-	-	-	-	X	X
celkem	16	44	86	24	11	2	2	3	-	-	-	-	12	200	375	1995	2180
nezjištěna																	
15 - 19	-	-	-	-	-	-	-	-	-	-	-	-	-	-	-	X	X
20 - 24	6	10	2	2	-	-	-	-	-	-	-	-	3	23	20	1000	1429
25 - 29	9	36	41	6	-	-	-	-	-	-	-	-	17	109	136	1478	1639
30 - 34	3	17	46	12	3	-	1	1	-	-	-	-	14	97	170	2048	2125
35 - 39	-	13	56	14	3	1	2	-	-	-	-	-	10	99	196	2202	2202
40 - 44	1	9	56	11	7	-	-	1	-	-	-	-	8	93	189	2224	2250
45 - 49	2	13	67	23	3	1	-	-	-	-	-	-	11	120	233	2138	2178
50 - 54	1	12	42	19	5	2	-	-	-	-	-	-	15	96	183	2259	2288
55 - 59	-	8	35	17	7	-	-	-	-	-	-	-	8	75	157	2343	2343
60+	8	19	70	38	7	2	1	-	1	-	-	-	11	157	325	2226	2355
nezjištěno	1	-	1	-	-	-	-	-	-	-	-	-	1	3	2	1000	2000
celkem	31	137	416	142	35	6	4	2	1	-	-	-	98	872	1611	2081	2168
úhrnem																	
15 - 19	47	87	5	-	-	-	-	-	-	-	-	-	9	148	97	698	1054
20 - 24	1281	2610	713	45	5	1	-	-	-	-	-	-	288	4943	4196	901	1244
25 - 29	1506	5083	5805	565	76	9	3	-	1	-	-	-	364	13412	18763	1438	1626
30 - 34	375	2384	8000	1511	235	51	16	6	3	-	-	-	141	12722	24274	1929	1989
35 - 39	223	1537	8132	2302	422	108	39	10	2	1	-	-	94	12870	27264	2134	2172
40 - 44	196	1319	7857	2767	486	136	38	14	8	4	2	-	113	12940	28405	2214	2249
45 - 49	240	1419	9121	3448	598	137	37	15	2	5	-	-	145	15167	33470	2228	2264
50 - 54	272	1472	8689	3499	703	152	46	15	11	5	-	-	158	15022	33433	2249	2291
55 - 59	212	1476	6491	2498	520	112	36	9	13	2	1	-	115	11485	25005	2199	2241
60+	634	3724	11968	4771	1187	363	114	54	33	11	2	-	359	23220	49982	2186	2249
nezjištěno	3	3	3	3	2	-	-	-	-	-	-	-	2	16	26	1857	2364
celkem	4989	21114	66784	21409	4234	1069	329	123	73	28	5	-	1788	121945	244915	2038	2127

1. Ženy ve věku 25 - 29 let při 0 - 4letém trvání manželství

Tab. č. 758 Poprvé vdané ženy podle počtu všech narozených dětí, podle ekonomické aktivity, postavení v zaměstnání a hlavních tříd zaměstnání a podle věku a délky trvání manželství

Pardubický kraj

Ekonomická aktivita, postavení v zaměstnání, hlavní třídy zaměstnání ženy	Ženy s počtem všech narozených dětí							Složení žen v % s počtem dětí				Počet narozených dětí		
	0	1	2	3	4+	nezjištěno	celkem	0	1	2	3+	celkem	na 1000 žen	
													celkem	s dětmi
ženy podle ekonomické aktivity	1216	2378	575	38	10	237	4454	27,3	53,4	12,9	1,1	3683	873	1227
v tom:														
ekonomicky aktivní celkem	1173	1196	251	13	5	221	2859	41,0	41,8	8,8	0,6	1758	666	1200
zaměstnané, zaměstnavatelky, sam. čin.	1061	570	61	2	-	197	1891	56,1	30,1	3,2	0,1	698	412	1103
pracující důchodkyně	2	-	-	-	-	-	2	100,0	-	-	-	-	-	X
pracující studentky a učnice	6	-	-	-	-	1	7	85,7	-	-	-	-	-	X
ženy na mateřské dovolené	65	548	175	9	5	13	815	8,0	67,2	21,5	1,7	946	1180	1284
nezaměstnané	39	78	15	2	-	10	144	27,1	54,2	10,4	1,4	114	851	1200
ekonomicky neaktivní celkem	39	1181	320	25	5	10	1580	2,5	74,7	20,3	1,9	1916	1220	1251
nepracující důchodkyně	1	6	3	-	-	2	12	8,3	50,0	25,0	-	12	1200	1333
ostatní s vlast. zdrojem obživy	11	1024	268	15	5	5	1328	0,8	77,1	20,2	1,5	1625	1228	1239
studentky, učnice	12	3	2	-	-	2	19	63,2	15,8	10,5	-	7	412	1400
osoby v domácnosti	15	148	47	10	-	1	221	6,8	67,0	21,3	4,5	272	1236	1327
ostatní závislé	-	-	-	-	-	-	-	X	X	X	X	-	X	X
nezjištěná ekonomická aktivita	4	1	4	-	-	6	15	26,7	6,7	26,7	-	9	1000	1800
ekon. akt. ženy podle postavení v zaměstnání	1173	1196	251	13	5	221	2859	41,0	41,8	8,8	0,6	1758	666	1200
v tom:														
zaměstnavatelky	9	8	1	-	-	2	20	45,0	40,0	5,0	-	10	556	1111
zaměstnankyně	1069	955	162	7	2	192	2387	44,8	40,0	6,8	0,4	1308	596	1162
samostatně činné	64	48	14	-	-	13	139	46,0	34,5	10,1	-	76	603	1226
členky produkčních družstev	-	3	-	-	-	-	3	-	100,0	-	-	3	1000	1000
pomáhající rod. příslušnice	3	6	2	-	-	1	12	25,0	50,0	16,7	-	10	909	1250
nezjištěné postavení v zaměstnání	28	176	72	6	3	13	298	9,4	59,1	24,2	3,0	351	1232	1366
ekon. akt. ženy podle hl. tříd zaměstnání	1173	1196	251	13	5	221	2859	41,0	41,8	8,8	0,6	1758	666	1200
v tom:														
zákonodárkyně, vedoucí a řídící prac.	49	36	-	-	-	13	98	50,0	36,7	-	-	36	424	1000
vědecké a duševní pracovnice	244	141	22	-	-	36	443	55,1	31,8	5,0	-	185	455	1135
technické, zdravotn. a pedagog. prac.	397	340	50	2	-	70	859	46,2	39,6	5,8	0,2	446	565	1138
nižší administr. pracovnice	112	100	14	-	-	17	243	46,1	41,2	5,8	-	128	566	1123
provozní prac. ve službách a obch.	171	179	37	1	-	43	431	39,7	41,5	8,6	0,2	256	660	1180
kvalif. dělnice v zeměděl. a lesn.	9	15	6	1	-	1	32	28,1	46,9	18,8	3,1	30	968	1364
řemeslnice a kvalif. výrobkyně, opravářky	109	128	34	2	-	21	294	37,1	43,5	11,6	0,7	202	740	1232
obsluha strojů a zařízení	36	65	14	-	-	6	121	29,8	53,7	11,6	-	93	809	1177
pomocné a nekvalif. pracovnice	22	35	10	-	2	7	76	28,9	46,1	13,2	2,6	63	913	1340
ostatní, nepřesně určené a nezj.	24	157	64	7	3	7	262	9,2	59,9	24,4	3,8	319	1251	1381

2. Ženy ve věku 25 - 29 let při 5 - 9letém trvání manželství

Tab. č. 758 Poprvé vdané ženy podle počtu všech narozených dětí, podle ekonomické aktivity, postavení v zaměstnání a hlavních tříd zaměstnání a podle věku a délky trvání manželství

Pardubický kraj

Ekonomická aktivita, postavení v zaměstnání, hlavní třídy zaměstnání ženy	Ženy s počtem všech narozených dětí							Složení žen v % s počtem dětí				Počet narozených dětí		
	0	1	2	3	4+	nezjištěno	celkem	0	1	2	3+	celkem	na 1000 žen	
													celkem	s dětmi
ženy podle ekonomické aktivity	231	2262	3984	343	45	69	6934	3,3	32,6	57,5	5,6	11445	1667	1725
v tom:														
ekonomicky aktivní celkem	224	1870	2362	151	13	65	4685	4,8	39,9	50,4	3,5	7100	1537	1615
zaměstnané, zaměstnavatelky, sam. čin.	204	1530	1574	55	3	51	3417	6,0	44,8	46,1	1,7	4855	1442	1535
pracující důchodkyně	1	1	2	-	-	-	4	25,0	25,0	50,0	-	5	1250	1667
pracující studentky a učnice	1	2	3	-	-	2	8	12,5	25,0	37,5	-	8	1333	1600
ženy na mateřské dovolené	6	125	506	77	8	7	729	0,8	17,1	69,4	11,7	1401	1940	1957
nezaměstnané	12	212	277	19	2	5	527	2,3	40,2	52,6	4,0	831	1592	1629
ekonomicky neaktivní celkem	7	383	1616	189	32	3	2230	0,3	17,2	72,5	9,9	4315	1938	1944
neppracující důchodkyně	5	15	12	-	-	-	32	15,6	46,9	37,5	-	39	1219	1444
ostatní s vlast. zdrojem obživy	-	290	1335	149	29	1	1804	-	16,1	74,0	9,9	3527	1956	1956
studentky, učnice	-	1	1	-	-	-	2	-	50,0	50,0	-	3	1500	1500
osoby v domácnosti	2	77	268	40	3	2	392	0,5	19,6	68,4	11,0	746	1913	1923
ostatní závislé	-	-	-	-	-	-	-	X	X	X	X	-	X	X
nezjištěná ekonomická aktivita	-	9	6	3	-	1	19	-	47,4	31,6	15,8	30	1667	1667
ekon. akt. ženy podle postavení v zaměstnání	224	1870	2362	151	13	65	4685	4,8	39,9	50,4	3,5	7100	1537	1615
v tom:														
zaměstnavatelky	3	15	13	3	-	1	35	8,6	42,9	37,1	8,6	50	1471	1613
zaměstnankyně	198	1653	1936	110	5	53	3955	5,0	41,8	49,0	2,9	5876	1506	1586
samostatně činné	14	102	109	6	-	4	235	6,0	43,4	46,4	2,6	338	1463	1558
členky produkčních družstev	1	2	9	-	-	-	12	8,3	16,7	75,0	-	20	1667	1818
pomáhající rod. příslušnice	1	4	21	-	-	-	26	3,8	15,4	80,8	-	46	1769	1840
nezjištěné postavení v zaměstnání	7	94	274	32	8	7	422	1,7	22,3	64,9	9,5	770	1855	1887
ekon. akt. ženy podle hl. tříd zaměstnání	224	1870	2362	151	13	65	4685	4,8	39,9	50,4	3,5	7100	1537	1615
v tom:														
zákonodárkyně, vedoucí a řídící prac.	9	48	37	1	-	3	98	9,2	49,0	37,8	1,0	125	1316	1453
vědecké a duševní pracovnice	18	95	95	2	1	6	217	8,3	43,8	43,8	1,4	295	1398	1528
technické, zdravotn. a pedagog. prac.	84	526	477	19	1	19	1126	7,5	46,7	42,4	1,8	1541	1392	1506
nižší administr. pracovnice	16	166	150	8	-	4	344	4,7	48,3	43,6	2,3	490	1441	1512
provozní prac. ve službách a obch.	45	395	451	30	-	13	934	4,8	42,3	48,3	3,2	1387	1506	1583
kvalif. dělnice v zeměděl. a lesn.	2	31	65	8	-	1	107	1,9	29,0	60,7	7,5	185	1745	1779
řemeslnice a kvalif. výrobkyně, opravářky	26	288	455	25	4	3	801	3,2	36,0	56,8	3,6	1290	1617	1671
obsluha strojů a zařízení	16	117	188	10	-	2	333	4,8	35,1	56,5	3,0	523	1580	1660
pomocné a nekvalif. pracovnice	7	137	186	11	-	5	346	2,0	39,6	53,8	3,2	542	1589	1623
ostatní, nepřesně určené a nezj.	1	67	258	37	7	9	379	0,3	17,7	68,1	11,6	722	1951	1957

3. Ženy ve věku 30 - 34 let při 5 - 9letém trvání manželství

Tab. č. 758 Poprvé vdané ženy podle počtu všech narozených dětí, podle ekonomické aktivity, postavení v zaměstnání a hlavních tříd zaměstnání a podle věku a délky trvání manželství

Pardubický kraj

Ekonomická aktivita, postavení v zaměstnání, hlavní třídy zaměstnání ženy	Ženy s počtem všech narozených dětí							Složení žen v % s počtem dětí				Počet narozených dětí		
	0	1	2	3	4+	nezjištěno	celkem	0	1	2	3+	celkem	na 1000 žen	
													celkem	s dětmi
ženy podle ekonomické aktivity	97	722	1464	152	34	22	2491	3,9	29,0	58,8	7,5	4251	1722	1792
v tom:														
ekonomicky aktivní celkem	90	627	951	75	13	17	1773	5,1	35,4	53,6	5,0	2810	1600	1687
zaměstnané, zaměstnavatelky, sam. čin.	82	530	717	26	2	15	1372	6,0	38,6	52,3	2,0	2050	1511	1608
pracující důchodkyně	-	1	1	-	-	-	2	-	50,0	50,0	-	3	1500	1500
pracující studentky a učnice	1	1	-	-	-	-	2	50,0	50,0	-	-	1	500	1000
ženy na mateřské dovolené	3	41	133	32	8	-	217	1,4	18,9	61,3	18,4	438	2018	2047
nezaměstnané	4	54	100	17	3	2	180	2,2	30,0	55,6	11,1	318	1787	1828
ekonomicky neaktivní celkem	7	95	509	77	21	5	714	1,0	13,3	71,3	13,7	1433	2021	2041
nepracující důchodkyně	4	11	15	1	1	4	36	11,1	30,6	41,7	5,6	48	1500	1714
ostatní s vlast. zdrojem obživy	2	60	400	61	15	1	539	0,4	11,1	74,2	14,1	1108	2059	2067
studentky, učnice	-	-	-	-	-	-	-	X	X	X	X	-	X	X
osoby v domácnosti	1	24	94	15	5	-	139	0,7	17,3	67,6	14,4	277	1993	2007
ostatní závislé	-	-	-	-	-	-	-	X	X	X	X	-	X	X
nezjištěná ekonomická aktivita	-	-	4	-	-	-	4	-	-	100,0	-	8	2000	2000
ekon. akt. ženy podle postavení v zaměstnání	90	627	951	75	13	17	1773	5,1	35,4	53,6	5,0	2810	1600	1687
v tom:														
zaměstnavatelky	5	16	10	1	-	2	34	14,7	47,1	29,4	2,9	39	1219	1444
zaměstnankyně	71	539	813	56	7	12	1498	4,7	36,0	54,3	4,2	2363	1590	1670
samostatně činné	8	46	55	3	-	2	114	7,0	40,4	48,2	2,6	165	1473	1587
členky produkčních družstev	1	-	2	-	-	-	3	33,3	-	66,7	-	4	1333	2000
pomáhající rod. příslušnice	2	-	10	-	-	-	12	16,7	-	83,3	-	20	1667	2000
nezjištěné postavení v zaměstnání	3	26	61	15	6	1	112	2,7	23,2	54,5	18,8	219	1973	2028
ekon. akt. ženy podle hl. tříd zaměstnání	90	627	951	75	13	17	1773	5,1	35,4	53,6	5,0	2810	1600	1687
v tom:														
zákonodárkyně, vedoucí a řídící prac.	3	37	37	2	-	1	80	3,8	46,3	46,3	2,5	117	1481	1539
vědecké a duševní pracovnice	22	91	146	13	-	9	281	7,8	32,4	52,0	4,6	422	1551	1688
technické, zdravotn. a pedagog. prac.	24	193	241	15	2	1	476	5,0	40,5	50,6	3,6	728	1533	1614
nižší administr. pracovnice	7	51	75	5	-	2	140	5,0	36,4	53,6	3,6	216	1565	1649
provozní prac. ve službách a obch.	12	107	128	9	1	1	258	4,7	41,5	49,6	3,9	394	1533	1608
kvalif. dělnice v zeměděl. a lesn.	1	8	20	4	1	-	34	2,9	23,5	58,8	14,7	65	1912	1970
řemeslnice a kvalif. výrobkyně, opravářky	9	62	137	6	-	2	216	4,2	28,7	63,4	2,8	354	1654	1727
obsluha strojů a zařízení	2	20	50	4	2	-	78	2,6	25,6	64,1	7,7	140	1795	1842
pomocné a nekvalif. pracovnice	8	32	56	4	-	-	100	8,0	32,0	56,0	4,0	156	1560	1696
ostatní, nepřesně určené a nezj.	2	26	61	13	7	1	110	1,8	23,6	55,5	18,2	218	2000	2037

4. Ženy ve věku 30 - 34 let při 10 - 14letém trvání manželství

Tab. č. 758 Poprvé vdané ženy podle počtu všech narozených dětí, podle ekonomické aktivity, postavení v zaměstnání a hlavních tříd zaměstnání a podle věku a délky trvání manželství

Pardubický kraj

Ekonomická aktivita, postavení v zaměstnání, hlavní třídy zaměstnání ženy	Ženy s počtem všech narozených dětí							Složení žen v % s počtem dětí				Počet narozených dětí		
	0	1	2	3	4+	nezjištěno	celkem	0	1	2	3+	celkem	na 1000 žen	
													celkem	s dětmi
ženy podle ekonomické aktivity	97	1001	5175	895	181	46	7395	1,3	13,5	70,0	14,6	14828	2018	2045
v tom:														
ekonomicky aktivní celkem	89	935	4649	628	89	41	6431	1,4	14,5	72,3	11,1	12497	1956	1983
zaměstnané, zaměstnavatelky, sam. čin.	82	858	4177	462	39	37	5655	1,5	15,2	73,9	8,9	10765	1916	1945
pracující důchodkyně	1	4	5	1	-	-	11	9,1	36,4	45,5	9,1	17	1545	1700
pracující studentky a učnice	-	-	3	-	-	-	3	-	-	100,0	-	6	2000	2000
ženy na mateřské dovolené	2	16	103	73	17	2	213	0,9	7,5	48,4	42,3	513	2431	2455
nezaměstnané	4	57	361	92	33	2	549	0,7	10,4	65,8	22,8	1196	2186	2203
ekonomicky neaktivní celkem	8	63	521	266	92	5	955	0,8	6,6	54,6	37,5	2315	2437	2458
neppracující důchodkyně	5	16	34	4	1	-	60	8,3	26,7	56,7	8,3	100	1667	1818
ostatní s vlast. zdrojem obživy	2	23	314	190	71	3	603	0,3	3,8	52,1	43,3	1533	2555	2564
studentky, učnice	-	-	-	-	-	-	-	X	X	X	X	-	X	X
osoby v domácnosti	1	24	173	72	20	2	292	0,3	8,2	59,2	31,5	682	2352	2360
ostatní závislé	-	-	-	-	-	-	-	X	X	X	X	-	X	X
nezjištěná ekonomická aktivita	-	3	5	1	-	-	9	-	33,3	55,6	11,1	16	1778	1778
ekon. akt. ženy podle postavení v zaměstnání	89	935	4649	628	89	41	6431	1,4	14,5	72,3	11,1	12497	1956	1983
v tom:														
zaměstnavatelky	4	18	67	7	1	1	98	4,1	18,4	68,4	8,2	177	1825	1903
zaměstnankyně	76	788	4061	519	53	34	5531	1,4	14,2	73,4	10,3	10691	1945	1972
samostatně činné	5	97	329	38	7	4	480	1,0	20,2	68,5	9,4	900	1891	1911
členky produkčních družstev	-	1	8	4	2	-	15	-	6,7	53,3	40,0	37	2467	2467
pomáhající rod. příslušnice	-	10	35	6	3	-	54	-	18,5	64,8	16,7	112	2074	2074
nezjištěné postavení v zaměstnání	4	21	149	54	23	2	253	1,6	8,3	58,9	30,4	580	2311	2348
ekon. akt. ženy podle hl. tříd zaměstnání	89	935	4649	628	89	41	6431	1,4	14,5	72,3	11,1	12497	1956	1983
v tom:														
zákonodárkyně, vedoucí a řídicí prac.	5	42	168	13	-	3	231	2,2	18,2	72,7	5,6	417	1829	1870
vědecké a duševní pracovnice	6	82	301	27	3	6	425	1,4	19,3	70,8	7,1	777	1854	1881
technické, zdravotn. a pedagog. prac.	25	311	1418	127	9	5	1895	1,3	16,4	74,8	7,2	3567	1887	1913
nižší administr. pracovnice	9	82	361	35	3	3	493	1,8	16,6	73,2	7,7	921	1880	1915
provozní prac. ve službách a obch.	17	186	835	110	11	9	1168	1,5	15,9	71,5	10,4	2232	1926	1954
kvalif. dělnice v zeměděl. a lesn.	-	19	107	39	12	-	177	-	10,7	60,5	28,8	401	2266	2266
řemeslnice a kvalif. výrobkyně, opravářky	15	105	678	131	15	3	947	1,6	11,1	71,6	15,4	1916	2030	2062
obsluha strojů a zařízení	4	29	272	35	10	4	354	1,1	8,2	76,8	12,7	723	2066	2090
pomocné a nekvalif. pracovnice	7	60	390	59	7	6	529	1,3	11,3	73,7	12,5	1047	2002	2029
ostatní, nepřesně určené a nezj.	1	19	119	52	19	2	212	0,5	9,0	56,1	33,5	496	2362	2373

5. Ženy ve věku 35 - 39 let při 10 - 14letém trvání manželství

Tab. č. 758 Poprvé vdané ženy podle počtu všech narozených dětí, podle ekonomické aktivity, postavení v zaměstnání a hlavních tříd zaměstnání a podle věku a délky trvání manželství

Pardubický kraj

Ekonomická aktivita, postavení v zaměstnání, hlavní třídy zaměstnání ženy	Ženy s počtem všech narozených dětí							Složení žen v % s počtem dětí				Počet narozených dětí		
	0	1	2	3	4+	nezjištěno	celkem	0	1	2	3+	celkem	na 1000 žen	
													celkem	s dětmi
ženy podle ekonomické aktivity	81	499	1939	374	80	18	2991	2,7	16,7	64,8	15,2	5852	1968	2024
v tom:														
ekonomicky aktivní celkem	74	468	1806	289	37	15	2689	2,8	17,4	67,2	12,1	5108	1910	1965
zaměstnané, zaměstnavatelky, sam. čin.	66	431	1689	221	18	14	2439	2,7	17,7	69,2	9,8	4548	1875	1928
pracující důchodkyně	1	3	5	2	-	-	11	9,1	27,3	45,5	18,2	19	1727	1900
pracující studentky a učnice	-	-	-	-	-	-	-	X	X	X	X	-	X	X
ženy na mateřské dovolené	1	3	25	23	8	-	60	1,7	5,0	41,7	51,7	162	2700	2746
nezaměstnané	6	31	87	43	11	1	179	3,4	17,3	48,6	30,2	379	2129	2203
ekonomicky neaktivní celkem	7	31	132	84	43	2	299	2,3	10,4	44,1	42,5	739	2488	2548
neppracující důchodkyně	4	12	18	3	2	1	40	10,0	30,0	45,0	12,5	65	1667	1857
ostatní s vlast. zdrojem obživy	1	11	56	55	31	1	155	0,6	7,1	36,1	55,5	431	2799	2817
studentky, učnice	-	-	-	-	-	-	-	X	X	X	X	-	X	X
osoby v domácnosti	2	8	58	26	10	-	104	1,9	7,7	55,8	34,6	243	2337	2382
ostatní závislé	-	-	-	-	-	-	-	X	X	X	X	-	X	X
nezjištěná ekonomická aktivita	-	-	1	1	-	1	3	-	-	33,3	33,3	5	2500	2500
ekon. akt. ženy podle postavení v zaměstnání	74	468	1806	289	37	15	2689	2,8	17,4	67,2	12,1	5108	1910	1965
v tom:														
zaměstnavatelky	3	15	48	9	-	1	76	3,9	19,7	63,2	11,8	138	1840	1917
zaměstnankyně	61	394	1578	238	22	13	2306	2,6	17,1	68,4	11,3	4356	1900	1952
samostatně činné	7	38	124	21	-	-	190	3,7	20,0	65,3	11,1	349	1837	1907
členky produkčních družstev	-	-	2	-	-	-	2	-	-	100,0	-	4	2000	2000
pomáhající rod. příslušnice	-	4	18	1	1	-	24	-	16,7	75,0	8,3	47	1958	1958
nezjištěné postavení v zaměstnání	3	17	36	20	14	1	91	3,3	18,7	39,6	37,4	214	2378	2460
ekon. akt. ženy podle hl. tříd zaměstnání	74	468	1806	289	37	15	2689	2,8	17,4	67,2	12,1	5108	1910	1965
v tom:														
zákonodárkyně, vedoucí a řídicí prac.	4	39	99	13	1	-	156	2,6	25,0	63,5	9,0	280	1795	1842
vědecké a duševní pracovnice	9	87	387	39	3	1	526	1,7	16,5	73,6	8,0	990	1886	1919
technické, zdravotn. a pedagog. prac.	23	164	606	66	9	3	871	2,6	18,8	69,6	8,6	1613	1858	1909
nižší administr. pracovnice	2	38	110	17	-	1	168	1,2	22,6	65,5	10,1	309	1850	1873
provozní prac. ve službách a obch.	12	53	199	31	2	6	303	4,0	17,5	65,7	10,9	552	1859	1937
kvalif. dělnice v zeměděl. a lesn.	3	8	24	11	2	1	49	6,1	16,3	49,0	26,5	98	2042	2178
řemeslnice a kvalif. výrobkyně, opravářky	9	36	165	43	3	1	257	3,5	14,0	64,2	17,9	508	1984	2057
obsluha strojů a zařízení	4	12	79	15	3	-	113	3,5	10,6	69,9	15,9	228	2018	2092
pomocné a nekvalif. pracovnice	6	20	113	32	3	1	175	3,4	11,4	64,6	20,0	354	2034	2107
ostatní, nepřesně určené a nezj.	2	11	24	22	11	1	71	2,8	15,5	33,8	46,5	176	2514	2588

6. Ženy ve věku 35 - 39 let při 15 - 19letém trvání manželství

Tab. č. 758 Poprvé vdané ženy podle počtu všech narozených dětí, podle ekonomické aktivity, postavení v zaměstnání a hlavních tříd zaměstnání a podle věku a délky trvání manželství

Pardubický kraj

Ekonomická aktivita, postavení v zaměstnání, hlavní třídy zaměstnání ženy	Ženy s počtem všech narozených dětí							Složení žen v % s počtem dětí				Počet narozených dětí		
	0	1	2	3	4+	nezjištěno	celkem	0	1	2	3+	celkem	na 1000 žen	
													celkem	s dětmi
ženy podle ekonomické aktivity	41	596	4717	1284	291	26	6955	0,6	8,6	67,8	22,6	15160	2188	2201
v tom:														
ekonomicky aktivní celkem	30	552	4537	1134	187	23	6463	0,5	8,5	70,2	20,4	13843	2150	2160
zaměstnané, zaměstnavatelky, sam. čin.	28	512	4313	1004	128	21	6006	0,5	8,5	71,8	18,8	12694	2121	2131
pracující důchodkyně	-	-	10	-	-	-	10	-	-	100,0	-	20	2000	2000
pracující studentky a učnice	-	-	-	-	-	-	-	X	X	X	X	-	X	X
ženy na mateřské dovolené nezaměstnané	-	3	7	25	17	1	53	-	5,7	13,2	79,2	177	3404	3404
ekonomicky neaktivní celkem	2	37	207	105	42	1	394	0,5	9,4	52,5	37,3	952	2422	2435
neppracující důchodkyně	10	44	174	149	104	2	483	2,1	9,1	36,0	52,4	1302	2707	2764
ostatní s vlast. zdrojem obživy	4	21	53	22	5	1	106	3,8	19,8	50,0	25,5	213	2029	2109
studentky, učnice	2	10	46	67	62	1	188	1,1	5,3	24,5	68,6	581	3107	3141
osoby v domácnosti	-	-	-	-	-	-	-	X	X	X	X	-	X	X
ostatní závislé	4	13	75	60	37	-	189	2,1	6,9	39,7	51,3	508	2688	2746
nezjištěná ekonomická aktivita	-	-	-	-	-	-	-	X	X	X	X	-	X	X
ekon. akt. ženy podle postavení v zaměstnání	1	-	6	1	-	1	9	11,1	-	66,7	11,1	15	1875	2143
v tom:	30	552	4537	1134	187	23	6463	0,5	8,5	70,2	20,4	13843	2150	2160
zaměstnavatelky	-	13	106	22	3	-	144	-	9,0	73,6	17,4	303	2104	2104
zaměstnankyně	24	465	3928	956	144	19	5536	0,4	8,4	71,0	19,9	11814	2141	2151
samostatně činné	2	59	359	77	10	2	509	0,4	11,6	70,5	17,1	1049	2069	2077
členky produkčních družstev	1	3	15	7	1	-	27	3,7	11,1	55,6	29,6	58	2148	2231
pomáhající rod. příslušnice	2	5	44	18	2	-	71	2,8	7,0	62,0	28,2	156	2197	2261
nezjištěné postavení v zaměstnání	1	7	85	54	27	2	176	0,6	4,0	48,3	46,0	463	2661	2676
ekon. akt. ženy podle hl. tříd zaměstnání	30	552	4537	1134	187	23	6463	0,5	8,5	70,2	20,4	13843	2150	2160
v tom:														
zákonodárkyně, vedoucí a řídicí prac.	1	32	249	33	6	4	325	0,3	9,8	76,6	12,0	654	2037	2044
vědecké a duševní pracovnice	2	48	407	87	7	-	551	0,4	8,7	73,9	17,1	1151	2089	2097
technické, zdravotn. a pedagog. prac.	7	181	1517	240	30	5	1980	0,4	9,1	76,6	13,6	4066	2059	2066
nižší administr. pracovnice	2	61	353	71	12	-	499	0,4	12,2	70,7	16,6	1031	2066	2074
provozní prac. ve službách a obch.	6	99	755	209	23	5	1097	0,5	9,0	68,8	21,1	2334	2137	2149
kvalif. dělnice v zeměděl. a lesn.	2	9	86	60	8	1	166	1,2	5,4	51,8	41,0	400	2424	2454
řemeslnice a kvalif. výrobkyně, opravářky	5	46	520	196	34	3	804	0,6	5,7	64,7	28,6	1822	2275	2289
obsluha strojů a zařízení	3	29	226	72	20	2	352	0,9	8,2	64,2	26,1	780	2229	2248
pomocné a nekvalif. pracovnice	2	40	374	125	28	3	572	0,3	7,0	65,4	26,7	1287	2262	2270
ostatní, nepřesně určené a nezj.	-	7	50	41	19	-	117	-	6,0	42,7	51,3	318	2718	2718

Tab. č. 761 Ženy žijící ve faktických manželstvích podle věku ženy a podle rodinného stavu a počtu všech narozených dětí

Pardubický kraj

Rodinný stav, počet všech narozených dětí	Věk ženy										Celkem	
	- 19	20 - 24	25 - 29	30 - 34	35 - 39	40 - 44	45 - 49	50 - 54	55 - 59	60+		nezjištěno
svobodné ženy												
0	30	386	202	37	18	11	13	12	6	8	-	723
1	15	133	116	52	23	12	7	6	3	6	-	373
2	5	48	53	33	7	5	3	3	2	3	-	162
3	-	6	22	5	5	2	2	2	1	2	-	47
4+	-	2	11	6	2	2	-	1	1	2	-	27
nezjištěno	19	139	78	21	3	7	5	5	2	8	-	287
celkem	69	714	482	154	58	39	30	29	15	29	-	1619
počet dětí	25	255	338	166	61	36	19	23	14	29	-	966
vdané ženy												
0	-	-	2	-	-	-	-	-	1	-	-	3
1	-	7	5	5	2	4	2	1	-	1	-	27
2	-	1	2	3	3	3	7	4	2	-	-	25
3	-	-	1	-	1	2	-	3	1	3	-	11
4+	-	-	-	1	1	-	4	1	1	1	-	9
nezjištěno	-	1	1	-	-	-	1	1	-	-	-	4
celkem	-	9	11	9	7	9	14	10	5	5	-	79
počet dětí	-	9	12	16	16	16	36	23	13	14	-	155
rozvedené ženy												
0	-	5	23	9	18	10	12	10	6	11	-	104
1	-	20	93	95	77	64	73	52	48	41	-	563
2	1	10	90	119	143	172	222	150	102	63	-	1072
3	-	3	11	56	50	61	87	74	38	35	-	415
4+	-	-	4	9	23	40	36	44	15	42	-	213
nezjištěno	-	1	10	3	8	6	14	7	8	7	-	64
celkem	1	39	231	291	319	353	444	337	217	199	-	2431
počet dětí	2	49	324	543	616	771	947	763	432	466	-	4913
ovdovělé ženy												
0	-	-	-	-	-	2	1	4	5	17	-	29
1	-	-	4	2	5	9	14	22	13	62	-	131
2	-	-	5	8	20	16	50	48	50	143	-	340
3	-	-	-	3	6	18	22	34	35	89	-	207
4+	-	-	1	1	5	6	11	29	18	63	-	134
nezjištěno	-	-	1	-	1	3	2	2	6	9	-	24
celkem	-	-	11	14	37	54	100	139	127	383	-	865
počet dětí	-	-	18	31	87	121	225	355	321	915	-	2073
rodinný stav nezjištěn												
0	-	-	-	-	-	-	-	-	-	-	-	-
1	-	2	-	-	1	-	-	-	-	-	-	3
2	-	-	-	-	-	1	1	-	-	-	-	2
3	-	-	-	-	-	-	-	-	-	-	-	-
4+	-	-	-	-	-	-	2	-	-	-	-	2
nezjištěno	-	1	6	3	2	4	6	5	2	3	-	32
celkem	-	3	6	3	3	5	9	5	2	3	-	39
počet dětí	-	2	-	-	1	2	13	-	-	-	-	18
ženy úhrnem												
0	30	391	227	46	36	23	26	26	18	36	-	859
1	15	162	218	154	108	89	96	81	64	110	-	1097
2	6	59	150	163	173	197	283	205	156	209	-	1601
3	-	9	34	64	62	83	111	113	75	129	-	680
4+	-	2	16	17	31	48	53	75	35	108	-	385
nezjištěno	19	142	96	27	14	20	28	20	18	27	-	411
celkem	70	765	741	471	424	460	597	520	366	619	-	5033
počet dětí	27	315	692	756	781	946	1240	1164	780	1424	-	8125

1. Svobodné

Tab. č. 762 Ženy podle počtu všech narozených dětí, podle ročníku narození a podle rodinného stavu a pořadí manželství

Pardubický kraj

Ročník narození	Ženy s počtem všech narozených dětí													Počet narozených dětí			
	0	1	2	3	4	5	6	7	8	9	10+	nezjištěno	celkem	celkem	na 1000 žen		
															celkem	s dětmi	
1986	348	-	-	-	-	-	-	-	-	-	-	-	171	519	-	-	X
1985	2447	1	-	-	-	-	-	-	-	-	-	-	878	3326	1	0	1000
1984	2516	3	-	-	-	-	-	-	-	-	-	-	805	3324	3	1	1000
1983	2396	13	1	-	-	-	-	-	-	-	-	-	812	3222	15	6	1071
1982	2572	32	5	-	-	-	-	-	-	-	-	-	748	3357	42	16	1135
1982 - 1986	10279	49	6	-	-	-	-	-	-	-	-	-	3414	13748	61	6	1109
%	74,8	0,4	0,0	-	-	-	-	-	-	-	-	-	24,8	100,0	x	x	x
1981	2540	61	6	1	-	-	-	-	-	-	-	-	771	3379	76	29	1118
1980	2550	88	14	2	-	-	-	-	-	-	-	-	757	3411	122	46	1173
1979	2543	135	19	3	-	-	-	-	-	-	-	-	810	3510	182	67	1159
1978	2368	140	19	5	2	-	-	-	-	-	-	-	737	3271	201	79	1211
1977	1998	141	27	4	1	1	-	-	-	-	-	-	602	2774	216	99	1241
1977 - 1981	11999	565	85	15	3	1	-	-	-	-	-	-	3677	16345	797	63	1191
%	73,4	3,5	0,5	0,1	0,0	0,0	-	-	-	-	-	-	22,5	100,0	x	x	x
1976	1693	147	36	8	3	-	-	-	-	-	-	-	556	2443	255	135	1314
1975	1233	153	25	5	1	-	-	-	-	-	-	-	393	1810	222	157	1207
1974	937	138	30	6	5	2	-	-	-	-	-	-	321	1439	246	220	1359
1973	600	107	32	11	3	1	-	-	-	-	-	-	213	967	221	293	1435
1972	390	109	28	8	4	1	2	-	-	-	-	-	137	679	222	410	1461
1972 - 1976	4853	654	151	38	16	4	2	-	-	-	-	-	1620	7338	1166	204	1348
%	66,1	8,9	2,1	0,5	0,2	0,1	0,0	-	-	-	-	-	22,1	100,0	x	x	x
1971	286	76	18	5	2	3	-	-	-	-	-	-	101	491	150	385	1442
1970	185	64	14	4	-	-	-	-	-	-	-	-	66	333	104	390	1268
1969	153	52	21	5	2	1	1	-	-	-	-	-	53	288	128	545	1561
1968	142	44	7	1	1	-	-	-	1	-	-	-	48	244	73	372	1352
1967	118	56	12	3	1	1	-	-	-	-	-	-	42	233	98	513	1342
1967 - 1971	884	292	72	18	6	5	1	-	1	-	-	-	310	1589	553	432	1400
%	55,6	18,4	4,5	1,1	0,4	0,3	0,1	-	0,1	-	-	-	19,5	100,0	x	x	x
1966	94	44	16	2	1	-	-	-	1	-	-	-	39	197	94	595	1469
1965	93	28	8	1	-	-	-	-	-	-	-	-	32	162	47	362	1270
1964	99	39	8	3	1	2	-	-	-	-	-	-	27	179	78	513	1472
1963	82	35	4	1	1	-	-	-	-	-	-	-	26	149	50	407	1220
1962	85	35	5	1	1	-	-	-	-	-	-	-	26	153	52	409	1238
1962 - 1966	453	181	41	8	4	2	-	-	1	-	-	-	150	840	321	465	1354
%	53,9	21,5	4,9	1,0	0,5	0,2	-	-	0,1	-	-	-	17,9	100,0	x	x	x
1961	57	29	8	1	-	-	-	-	-	-	-	-	18	113	48	505	1263
1960	57	20	6	-	1	-	-	-	-	-	-	-	26	110	36	429	1333
1959	57	32	3	-	-	-	-	-	-	-	-	-	16	108	38	413	1086
1958	55	29	2	3	-	-	-	-	-	-	-	-	19	108	42	472	1235
1957	72	27	9	2	2	-	-	-	-	-	-	-	16	128	59	527	1475
1957 - 1961	298	137	28	6	3	-	-	-	-	-	-	-	95	567	223	472	1282
%	52,6	24,2	4,9	1,1	0,5	-	-	-	-	-	-	-	16,8	100,0	x	x	x

1. Svobodné

Tab. č. 762 Ženy podle počtu všech narozených dětí, podle ročníku narození a podle rodinného stavu a pořadí manželství

Pardubický kraj

Ročník narození	Ženy s počtem všech narozených dětí													Počet narozených dětí			
	0	1	2	3	4	5	6	7	8	9	10+	nezjištěno	celkem	celkem	na 1000 žen		
																celkem	s dětmi
1956	61	19	11	-	-	-	-	-	-	-	-	-	20	111	41	451	1367
1955	61	25	4	-	1	-	-	-	-	-	-	-	16	107	37	407	1233
1954	80	28	1	3	-	-	-	-	-	-	-	-	24	136	39	348	1219
1953	54	21	3	4	-	-	-	-	-	-	-	-	21	103	39	476	1393
1952	62	21	2	-	-	-	-	-	-	-	-	-	17	102	25	294	1087
1952 - 1956	318	114	21	7	1	-	-	-	-	-	-	-	98	559	181	393	1266
%	56,9	20,4	3,8	1,3	0,2	-	-	-	-	-	-	-	17,5	100,0	x	x	x
1951	55	25	3	2	-	1	1	-	-	-	-	-	24	111	48	552	1500
1950	47	22	4	2	1	1	-	-	-	-	-	-	22	99	45	584	1500
1949	61	25	2	1	-	-	-	-	-	-	-	-	28	117	32	360	1143
1948	51	15	5	1	-	-	-	-	-	-	-	-	17	89	28	389	1333
1947	71	19	3	-	1	-	-	1	-	-	-	-	18	113	36	379	1500
1947 - 1951	285	106	17	6	2	2	1	1	-	-	-	-	109	529	189	450	1400
%	53,9	20,0	3,2	1,1	0,4	0,4	0,2	0,2	-	-	-	-	20,6	100,0	x	x	x
1946	71	22	3	1	-	1	-	-	-	-	-	-	22	120	36	367	1333
1945	59	10	6	1	-	-	-	-	-	-	-	-	23	99	25	329	1471
1944	47	15	1	1	1	1	-	-	-	-	-	-	22	88	29	439	1526
1943	50	14	3	1	-	-	-	-	-	-	-	-	25	93	23	338	1278
1942	43	8	1	-	-	-	-	-	-	-	-	-	17	69	10	192	1111
1942 - 1946	270	69	14	4	1	2	-	-	-	-	-	-	109	469	123	342	1367
%	57,6	14,7	3,0	0,9	0,2	0,4	-	-	-	-	-	-	23,2	100,0	x	x	x
1941	40	9	1	-	-	-	-	-	-	-	-	-	11	61	11	220	1100
1940	45	8	2	1	-	-	-	-	1	-	-	-	16	73	23	404	1917
1939	32	8	-	-	-	-	-	-	-	-	-	-	11	51	8	200	1000
1938	43	9	2	-	-	-	1	-	-	-	-	-	13	68	19	345	1583
1937	24	9	1	-	-	-	-	1	-	-	-	-	13	48	18	514	1636
1937 - 1941	184	43	6	1	-	-	1	1	1	-	-	-	64	301	79	333	1491
%	61,1	14,3	2,0	0,3	-	-	0,3	0,3	0,3	-	-	-	21,3	100,0	x	x	x
1932 - 1936	177	31	2	-	3	1	1	-	-	-	-	-	65	280	58	270	1526
%	63,2	11,1	0,7	-	1,1	0,4	0,4	-	-	-	-	-	23,2	100,0	x	x	x
1927 - 1931	195	30	7	5	1	1	-	1	-	-	-	-	73	313	75	313	1667
%	62,3	9,6	2,2	1,6	0,3	0,3	-	0,3	-	-	-	-	23,3	100,0	x	x	x
1922 - 1926	196	40	12	4	-	2	1	-	-	-	-	-	80	335	92	361	1559
%	58,5	11,9	3,6	1,2	-	0,6	0,3	-	-	-	-	-	23,9	100,0	x	x	x
1917 - 1921	98	20	4	1	-	1	-	-	-	-	-	-	51	175	36	290	1385
%	56,0	11,4	2,3	0,6	-	0,6	-	-	-	-	-	-	29,1	100,0	x	x	x
1912 - 1916	77	11	1	-	-	-	-	-	-	-	-	-	45	134	13	146	1083
%	57,5	8,2	0,7	-	-	-	-	-	-	-	-	-	33,6	100,0	x	x	x

1. Svobodné

Tab. č. 762 Ženy podle počtu všech narozených dětí, podle ročníku narození a podle rodinného stavu a pořadí manželství

Pardubický kraj

Ročník narození	Ženy s počtem všech narozených dětí													Počet narozených dětí			
	0	1	2	3	4	5	6	7	8	9	10+	nezjištěno	celkem	celkem	na 1000 žen		
															celkem	s dětmi	
1907 - 1911	31	2	1	-	-	-	-	-	-	-	-	-	13	47	4	118	1333
%	66,0	4,3	2,1	-	-	-	-	-	-	-	-	-	27,7	100,0	x	x	x
1902 - 1906	4	-	-	-	-	-	-	-	-	-	-	-	5	9	-	-	X
%	44,4	-	-	-	-	-	-	-	-	-	-	-	55,6	100,0	x	x	x
1901 a dříve	-	-	-	-	-	-	-	-	-	-	-	-	-	-	-	X	X
%	X	X	X	X	X	X	X	X	X	X	X	X	X	X	x	x	x
nezjištěno	2	-	-	-	-	-	-	-	-	-	-	-	3	5	-	-	X
%	40,0	-	-	-	-	-	-	-	-	-	-	-	60,0	100,0	x	x	x
úhrnem	30603	2344	468	113	40	21	7	3	3	-	-	-	9981	43583	3971	118	1324
%	70,2	5,4	1,1	0,3	0,1	0,0	0,0	0,0	0,0	-	-	-	22,9	100,0	x	x	x

2. Vdané poprvé a nezjištěné pořadí

Tab. č. 762 Ženy podle počtu všech narozených dětí, podle ročníku narození a podle rodinného stavu a pořadí manželství

Pardubický kraj

Ročník narození	Ženy s počtem všech narozených dětí													Počet narozených dětí			
	0	1	2	3	4	5	6	7	8	9	10+	nezjištěno	celkem	celkem	na 1000 žen		
															celkem	s dětmi	
1986	-	-	-	-	-	-	-	-	-	-	-	-	-	-	-	X	X
1985	-	-	-	-	-	-	-	-	-	-	-	-	-	-	-	X	X
1984	-	1	-	-	-	-	-	-	-	-	-	-	1	1	1000	1000	
1983	2	5	-	-	-	-	-	-	-	-	-	-	7	5	714	1000	
1982	10	23	1	-	-	-	-	-	-	-	-	4	38	25	735	1042	
1982 - 1986	12	29	1	-	-	-	-	-	-	-	-	4	46	31	738	1033	
%	26,1	63,0	2,2	-	-	-	-	-	-	-	-	8,7	100,0	x	x	x	
1981	42	80	4	-	-	-	-	-	-	-	-	7	133	88	698	1048	
1980	102	176	12	1	-	-	-	-	-	-	-	23	314	203	698	1074	
1979	158	372	37	4	-	-	-	-	-	-	-	44	615	458	802	1109	
1978	273	509	103	10	1	-	-	-	-	-	-	62	958	749	836	1202	
1977	371	746	202	11	1	-	-	-	-	-	-	74	1405	1187	892	1236	
1977 - 1981	946	1883	358	26	2	-	-	-	-	-	-	210	3425	2685	835	1183	
%	27,6	55,0	10,5	0,8	0,1	-	-	-	-	-	-	6,1	100,0	x	x	x	
1976	450	902	419	24	4	-	-	-	-	-	-	101	1900	1828	1016	1355	
1975	431	1137	667	59	8	-	-	-	-	-	-	104	2406	2680	1164	1432	
1974	371	1085	1001	75	9	-	-	-	-	-	-	81	2622	3348	1318	1543	
1973	265	1055	1189	108	12	2	-	-	1	-	-	60	2692	3823	1453	1615	
1972	185	843	1273	115	18	1	2	-	-	-	-	51	2488	3823	1569	1698	
1972 - 1976	1702	5022	4549	381	51	3	2	-	1	-	-	397	12108	15502	1324	1549	
%	14,1	41,5	37,6	3,1	0,4	0,0	0,0	-	0,0	-	-	3,3	100,0	x	x	x	
1971	144	694	1450	170	22	6	1	-	-	-	-	45	2532	4228	1700	1805	
1970	95	573	1496	182	24	6	2	1	-	-	-	36	2415	4256	1789	1863	
1969	71	492	1469	225	40	9	-	-	-	-	-	22	2328	4310	1869	1928	
1968	50	382	1456	241	40	12	2	2	1	-	-	20	2206	4271	1954	2000	
1967	65	318	1467	317	46	11	6	1	2	-	-	29	2262	4501	2016	2076	
1967 - 1971	425	2459	7338	1135	172	44	11	4	3	-	-	152	11743	21566	1861	1931	
%	3,6	20,9	62,5	9,7	1,5	0,4	0,1	0,0	0,0	-	-	1,3	100,0	x	x	x	
1966	40	335	1477	313	45	9	3	2	-	-	-	25	2249	4485	2017	2054	
1965	42	322	1548	379	62	19	5	3	-	-	-	15	2395	4949	2079	2117	
1964	57	274	1555	387	65	26	4	1	-	1	-	18	2388	4975	2099	2151	
1963	37	254	1527	390	67	12	8	2	-	-	-	17	2314	4868	2119	2154	
1962	24	240	1400	393	62	12	6	2	-	-	-	14	2153	4577	2140	2164	
1962 - 1966	200	1425	7507	1862	301	78	26	10	-	1	-	89	11499	23854	2091	2128	
%	1,7	12,4	65,3	16,2	2,6	0,7	0,2	0,1	-	0,0	-	0,8	100,0	x	x	x	
1961	23	229	1419	393	68	17	7	1	2	-	-	15	2174	4668	2162	2185	
1960	31	192	1299	401	71	18	7	2	-	-	-	18	2039	4423	2189	2223	
1959	29	212	1330	402	60	17	7	1	3	2	-	16	2079	4494	2178	2209	
1958	32	209	1451	435	74	24	2	1	1	-	2	19	2250	4880	2187	2219	
1957	40	253	1555	505	82	20	11	3	2	1	-	24	2496	5418	2192	2228	
1957 - 1961	155	1095	7054	2136	355	96	34	8	8	3	2	92	11038	23883	2182	2213	
%	1,4	9,9	63,9	19,4	3,2	0,9	0,3	0,1	0,1	0,0	0,0	0,8	100,0	x	x	x	

2. Vdané poprvé a nezjištěné pořadí

Tab. č. 762 Ženy podle počtu všech narozených dětí, podle ročníku narození a podle rodinného stavu a pořadí manželství

Pardubický kraj

Ročník narození	Ženy s počtem všech narozených dětí													Počet narozených dětí			
	0	1	2	3	4	5	6	7	8	9	10+	nezjištěno	celkem	celkem	na 1000 žen		
															celkem	s dětmi	
1956	30	246	1619	592	82	20	4	3	-	2	-	16	2614	5751	2214	2239	
1955	38	237	1652	555	93	14	6	4	-	-	-	24	2623	5712	2198	2230	
1954	40	220	1720	564	77	32	7	1	-	1	-	23	2685	5878	2208	2242	
1953	34	259	1597	604	97	21	-	4	1	-	-	17	2634	5794	2214	2243	
1952	36	238	1684	620	117	25	8	2	1	-	-	30	2761	6129	2244	2274	
1952 - 1956	178	1200	8272	2935	466	112	25	14	2	3	-	110	13317	29264	2216	2246	
%	1,3	9,0	62,1	22,0	3,5	0,8	0,2	0,1	0,0	0,0	-	0,8	100,0	x	x	x	
1951	45	237	1691	636	102	16	7	-	1	1	-	31	2767	6074	2220	2257	
1950	42	213	1648	617	104	23	4	6	-	2	-	29	2688	5975	2247	2283	
1949	47	223	1483	637	105	16	5	2	4	-	-	20	2542	5676	2251	2293	
1948	47	224	1521	636	129	26	11	1	-	1	-	31	2627	5902	2273	2315	
1947	34	273	1653	599	112	21	4	2	1	2	-	23	2724	5993	2219	2247	
1947 - 1951	215	1170	7996	3125	552	102	31	11	6	6	-	134	13348	29620	2242	2279	
%	1,6	8,8	59,9	23,4	4,1	0,8	0,2	0,1	0,0	0,0	-	1,0	100,0	x	x	x	
1946	49	269	1564	548	115	36	9	1	3	1	-	29	2624	5775	2225	2268	
1945	47	240	1274	464	97	11	5	2	2	-	-	20	2162	4683	2186	2235	
1944	33	235	1285	494	112	17	6	3	1	-	-	18	2204	4885	2235	2269	
1943	21	261	1212	466	87	21	6	-	3	-	1	28	2106	4608	2218	2240	
1942	31	247	1071	381	76	19	5	1	-	1	-	16	1848	3977	2171	2208	
1942 - 1946	181	1252	6406	2353	487	104	31	7	9	2	1	111	10944	23928	2209	2246	
%	1,7	11,4	58,5	21,5	4,4	1,0	0,3	0,1	0,1	0,0	0,0	1,0	100,0	x	x	x	
1941	34	249	1029	361	68	23	7	-	5	1	-	18	1795	3868	2177	2219	
1940	27	230	993	360	69	18	6	2	3	-	-	17	1725	3736	2187	2222	
1939	31	229	914	338	49	27	5	5	1	1	-	19	1619	3484	2178	2221	
1938	36	179	805	302	57	15	6	3	3	-	-	12	1418	3079	2190	2247	
1937	29	207	804	262	48	12	3	2	-	1	-	16	1384	2894	2115	2161	
1937 - 1941	157	1094	4545	1623	291	95	27	12	12	3	-	82	7941	17061	2171	2215	
%	2,0	13,8	57,2	20,4	3,7	1,2	0,3	0,2	0,2	0,0	-	1,0	100,0	x	x	x	
1932 - 1936	144	1073	3560	1351	290	84	27	13	8	2	-	79	6631	14161	2161	2210	
%	2,2	16,2	53,7	20,4	4,4	1,3	0,4	0,2	0,1	0,0	-	1,2	100,0	x	x	x	
1927 - 1931	140	793	2492	1029	282	80	28	6	7	3	-	86	4946	10685	2199	2264	
%	2,8	16,0	50,4	20,8	5,7	1,6	0,6	0,1	0,1	0,1	-	1,7	100,0	x	x	x	
1922 - 1926	99	440	1163	539	171	57	12	7	4	1	1	63	2557	5524	2215	2306	
%	3,9	17,2	45,5	21,1	6,7	2,2	0,5	0,3	0,2	0,0	0,0	2,5	100,0	x	x	x	
1917 - 1921	21	102	272	136	50	22	4	6	1	-	-	27	641	1438	2342	2425	
%	3,3	15,9	42,4	21,2	7,8	3,4	0,6	0,9	0,2	-	-	4,2	100,0	x	x	x	
1912 - 1916	8	22	68	28	9	4	2	2	1	-	-	6	150	332	2306	2441	
%	5,3	14,7	45,3	18,7	6,0	2,7	1,3	1,3	0,7	-	-	4,0	100,0	x	x	x	

2. Vdané poprvé a nezjištěné pořadí

Tab. č. 762 Ženy podle počtu všech narozených dětí, podle ročníku narození a podle rodinného stavu a pořadí manželství

Pardubický kraj

Ročník narození	Ženy s počtem všech narozených dětí													Počet narozených dětí		
	0	1	2	3	4	5	6	7	8	9	10+	nezjištěno	celkem	celkem	na 1000 žen	
															celkem	s dětmi
1907 - 1911	2	8	7	7	3	1	-	-	-	-	-	1	29	60	2143	2308
%	6,9	27,6	24,1	24,1	10,3	3,4	-	-	-	-	-	3,4	100,0	x	x	x
1902 - 1906	1	1	-	-	-	-	-	-	-	-	-	-	2	1	500	1000
%	50,0	50,0	-	-	-	-	-	-	-	-	-	-	100,0	x	x	x
1901 a dříve	-	-	-	-	-	-	-	-	-	-	-	-	-	-	X	X
%	X	X	X	X	X	X	X	X	X	X	X	X	X	x	x	x
nezjištěno	3	2	3	3	2	-	-	-	-	-	-	2	15	25	1923	2500
%	20,0	13,3	20,0	20,0	13,3	-	-	-	-	-	-	13,3	100,0	x	x	x
úhrnem	4589	19070	61591	18669	3484	882	260	100	62	24	4	1645	110380	219620	2020	2109
%	4,2	17,3	55,8	16,9	3,2	0,8	0,2	0,1	0,1	0,0	0,0	1,5	100,0	x	x	x

3. Vdané opětovně

Tab. č. 762 Ženy podle počtu všech narozených dětí, podle ročníku narození a podle rodinného stavu a pořadí manželství

Pardubický kraj

Ročník narození	Ženy s počtem všech narozených dětí													Počet narozených dětí			
	0	1	2	3	4	5	6	7	8	9	10+	nezjištěno	celkem	celkem	na 1000 žen		
															celkem	s dětmi	
1986	-	-	-	-	-	-	-	-	-	-	-	-	-	-	-	X	X
1985	-	-	-	-	-	-	-	-	-	-	-	-	-	-	-	X	X
1984	-	-	-	-	-	-	-	-	-	-	-	-	-	-	-	X	X
1983	-	-	-	-	-	-	-	-	-	-	-	-	-	-	-	X	X
1982	-	-	-	-	-	-	-	-	-	-	-	-	-	-	-	X	X
1982 - 1986	-	-	-	-	-	-	-	-	-	-	-	-	-	-	-	X	X
%	X	X	X	X	X	X	X	X	X	X	X	X	X	X	x	x	x
1981	-	-	-	-	-	-	-	-	-	-	-	-	-	-	-	X	X
1980	-	-	-	-	-	-	-	-	-	-	-	-	-	-	-	X	X
1979	-	-	1	-	-	-	-	-	-	-	-	-	-	1	2	2000	2000
1978	2	3	3	-	-	-	-	-	-	-	-	-	-	8	9	1125	1500
1977	1	11	12	1	-	-	-	-	-	-	-	-	1	26	38	1520	1583
1977 - 1981	3	14	16	1	-	-	-	-	-	-	-	-	1	35	49	1441	1581
%	8,6	40,0	45,7	2,9	-	-	-	-	-	-	-	-	2,9	100,0	x	x	x
1976	2	16	21	1	1	1	-	-	-	-	-	-	1	43	70	1667	1750
1975	5	27	32	4	-	-	-	-	-	-	-	-	2	70	103	1515	1635
1974	9	52	55	6	4	-	-	-	-	-	-	-	3	129	196	1556	1675
1973	12	53	80	10	2	-	-	-	-	-	-	-	3	160	251	1599	1731
1972	4	56	116	19	1	-	-	-	-	-	-	-	2	198	349	1781	1818
1972 - 1976	32	204	304	40	8	1	-	-	-	-	-	-	11	600	969	1645	1740
%	5,3	34,0	50,7	6,7	1,3	0,2	-	-	-	-	-	-	1,8	100,0	x	x	x
1971	11	56	98	30	6	-	1	-	-	-	-	-	-	202	372	1842	1948
1970	11	54	138	42	8	-	1	-	-	-	-	-	1	255	494	1945	2033
1969	10	49	122	36	3	1	-	-	-	-	-	-	1	222	418	1891	1981
1968	10	56	121	48	10	2	-	-	-	-	-	-	1	248	492	1992	2076
1967	7	40	124	59	9	1	-	-	-	-	-	-	-	240	506	2108	2172
1967 - 1971	49	255	603	215	36	4	2	-	-	-	-	-	3	1167	2282	1960	2047
%	4,2	21,9	51,7	18,4	3,1	0,3	0,2	-	-	-	-	-	0,3	100,0	x	x	x
1966	7	36	131	67	12	2	1	-	-	-	-	-	-	256	563	2199	2261
1965	10	42	137	79	15	4	1	-	-	-	-	-	3	291	639	2219	2299
1964	8	50	134	70	22	6	3	-	-	-	-	-	1	294	664	2266	2330
1963	4	36	137	82	20	4	-	-	-	-	-	-	6	289	656	2318	2351
1962	10	39	150	82	24	6	3	1	-	-	-	-	4	319	736	2337	2413
1962 - 1966	39	203	689	380	93	22	8	1	-	-	-	-	14	1449	3258	2270	2334
%	2,7	14,0	47,6	26,2	6,4	1,5	0,6	0,1	-	-	-	-	1,0	100,0	x	x	x
1961	6	26	117	68	21	3	3	-	-	-	-	-	4	248	581	2381	2441
1960	5	34	116	89	27	7	2	1	1	-	-	-	3	285	703	2493	2538
1959	10	35	120	69	17	5	4	1	-	-	-	-	8	269	606	2322	2414
1958	10	38	117	97	21	8	-	1	-	-	-	-	1	293	694	2377	2461
1957	4	54	139	114	21	8	1	-	1	1	-	-	4	347	821	2394	2422
1957 - 1961	35	187	609	437	107	31	10	3	2	1	-	-	20	1442	3405	2395	2455
%	2,4	13,0	42,2	30,3	7,4	2,1	0,7	0,2	0,1	0,1	-	-	1,4	100,0	x	x	x

3. Vdané opětovně

Tab. č. 762 Ženy podle počtu všech narozených dětí, podle ročníku narození a podle rodinného stavu a pořadí manželství

Pardubický kraj

Ročník narození	Ženy s počtem všech narozených dětí													Počet narozených dětí		
	0	1	2	3	4	5	6	7	8	9	10+	nezjištěno	celkem	celkem	na 1000 žen	
															celkem	s dětmi
1956	6	40	145	88	35	7	1	1	-	-	-	4	327	782	2421	2467
1955	5	38	168	96	16	4	2	1	-	-	-	3	333	765	2318	2354
1954	5	48	144	97	20	3	3	2	-	-	-	7	329	754	2342	2379
1953	15	56	154	94	23	12	2	-	-	1	-	6	363	819	2294	2395
1952	10	49	161	100	27	5	1	-	-	-	-	4	357	810	2295	2362
1952 - 1956	41	231	772	475	121	31	9	4	-	1	-	24	1709	3930	2332	2391
%	2,4	13,5	45,2	27,8	7,1	1,8	0,5	0,2	-	0,1	-	1,4	100,0	x	x	x
1951	16	44	168	90	29	8	1	1	-	-	-	5	362	819	2294	2402
1950	11	48	156	105	23	3	2	1	-	-	-	2	351	801	2295	2370
1949	11	37	165	78	27	6	3	-	-	-	-	6	333	757	2315	2396
1948	13	59	150	86	32	9	3	-	-	-	-	4	356	808	2295	2383
1947	9	62	168	86	28	7	2	1	1	-	-	5	369	830	2280	2338
1947 - 1951	60	250	807	445	139	33	11	3	1	-	-	22	1771	4015	2296	2377
%	3,4	14,1	45,6	25,1	7,8	1,9	0,6	0,2	0,1	-	-	1,2	100,0	x	x	x
1946	8	72	175	85	27	7	2	1	2	-	-	3	382	855	2256	2305
1945	11	46	120	68	9	5	4	-	-	-	-	6	269	575	2186	2282
1944	7	49	123	73	17	3	1	1	3	-	-	3	280	634	2289	2348
1943	9	66	95	60	12	5	-	-	-	-	-	2	249	509	2061	2139
1942	7	36	103	61	22	5	-	1	-	-	-	2	237	545	2319	2390
1942 - 1946	42	269	616	347	87	25	7	3	5	-	-	16	1417	3118	2226	2294
%	3,0	19,0	43,5	24,5	6,1	1,8	0,5	0,2	0,4	-	-	1,1	100,0	x	x	x
1941	9	37	77	40	16	4	2	1	-	-	-	2	188	414	2226	2339
1940	7	42	81	36	11	2	1	-	-	-	-	5	185	372	2067	2150
1939	6	27	76	36	15	2	-	-	1	-	-	1	164	365	2239	2325
1938	3	29	54	29	12	2	1	-	-	-	-	2	132	288	2215	2268
1937	8	35	54	22	13	2	1	1	-	1	-	4	141	293	2139	2271
1937 - 1941	33	170	342	163	67	12	5	2	1	1	-	14	810	1732	2176	2270
%	4,1	21,0	42,2	20,1	8,3	1,5	0,6	0,2	0,1	0,1	-	1,7	100,0	x	x	x
1932 - 1936	23	128	212	121	42	9	1	3	-	-	1	6	546	1166	2159	2255
%	4,2	23,4	38,8	22,2	7,7	1,6	0,2	0,5	-	-	0,2	1,1	100,0	x	x	x
1927 - 1931	20	71	133	65	26	10	7	2	1	-	-	3	338	750	2239	2381
%	5,9	21,0	39,3	19,2	7,7	3,0	2,1	0,6	0,3	-	-	0,9	100,0	x	x	x
1922 - 1926	20	44	70	36	18	6	7	-	1	1	-	8	211	453	2232	2475
%	9,5	20,9	33,2	17,1	8,5	2,8	3,3	-	0,5	0,5	-	3,8	100,0	x	x	x
1917 - 1921	3	15	17	13	6	3	2	1	-	-	-	1	61	146	2433	2561
%	4,9	24,6	27,9	21,3	9,8	4,9	3,3	1,6	-	-	-	1,6	100,0	x	x	x
1912 - 1916	-	2	2	2	-	-	-	-	-	-	-	-	6	12	2000	2000
%	-	33,3	33,3	33,3	-	-	-	-	-	-	-	-	100,0	x	x	x

3. Vdané opětovně

Tab. č. 762 Ženy podle počtu všech narozených dětí, podle ročníku narození a podle rodinného stavu a pořadí manželství

Pardubický kraj

Ročník narození	Ženy s počtem všech narozených dětí													Počet narozených dětí		
	0	1	2	3	4	5	6	7	8	9	10+	nezjištěno	celkem	celkem	na 1000 žen	
															celkem	s dětmi
1907 - 1911	-	-	1	-	-	-	-	1	-	-	-	-	2	9	4500	4500
%	-	-	50,0	-	-	-	-	50,0	-	-	-	-	100,0	x	x	x
1902 - 1906	-	-	-	-	-	-	-	-	-	-	-	-	-	-	X	X
%	X	X	X	X	X	X	X	X	X	X	X	X	X	x	x	x
1901 a dříve	-	-	-	-	-	-	-	-	-	-	-	-	-	-	X	X
%	X	X	X	X	X	X	X	X	X	X	X	X	X	x	x	x
nezjištěno	-	1	-	-	-	-	-	-	-	-	-	-	1	1	1000	1000
%	-	100,0	-	-	-	-	-	-	-	-	-	-	100,0	x	x	x
úhrnem	400	2044	5193	2740	750	187	69	23	11	4	1	143	11565	25295	2215	2295
%	3,5	17,7	44,9	23,7	6,5	1,6	0,6	0,2	0,1	0,0	0,0	1,2	100,0	x	x	x

4. Rozvedené

Tab. č. 762 Ženy podle počtu všech narozených dětí, podle ročníku narození a podle rodinného stavu a pořadí manželství

Pardubický kraj

Ročník narození	Ženy s počtem všech narozených dětí													Počet narozených dětí		
	0	1	2	3	4	5	6	7	8	9	10+	nezjištěno	celkem	celkem	na 1000 žen	
															celkem	s dětmi
1986	-	-	-	-	-	-	-	-	-	-	-	-	-	-	X	X
1985	-	-	-	-	-	-	-	-	-	-	-	-	-	-	X	X
1984	-	-	-	-	-	-	-	-	-	-	-	-	-	-	X	X
1983	-	-	-	-	-	-	-	-	-	-	-	-	-	-	X	X
1982	-	1	1	-	-	-	-	-	-	-	-	-	2	3	1500	1500
1982 - 1986	-	1	1	-	-	-	-	-	-	-	-	-	2	3	1500	1500
%	-	50,0	50,0	-	-	-	-	-	-	-	-	-	100,0	x	x	x
1981	-	2	-	-	-	-	-	-	-	-	-	1	3	2	1000	1000
1980	3	12	1	-	-	-	-	-	-	-	-	1	17	14	875	1077
1979	10	15	3	1	-	-	-	-	-	-	-	6	35	24	828	1263
1978	11	34	6	1	-	-	-	-	-	-	-	5	57	49	942	1195
1977	19	53	18	2	-	-	-	-	-	-	-	7	99	95	1033	1301
1977 - 1981	43	116	28	4	-	-	-	-	-	-	-	20	211	184	963	1243
%	20,4	55,0	13,3	1,9	-	-	-	-	-	-	-	9,5	100,0	x	x	x
1976	27	100	20	2	-	-	-	-	-	-	-	3	152	146	980	1197
1975	47	132	39	4	1	1	-	-	-	-	-	15	239	231	1031	1305
1974	37	150	78	11	2	-	-	-	-	-	-	9	287	347	1248	1440
1973	42	195	97	9	-	-	-	-	-	-	-	14	357	416	1213	1382
1972	42	188	130	21	3	1	-	-	-	-	-	16	401	528	1371	1539
1972 - 1976	195	765	364	47	6	2	-	-	-	-	-	57	1436	1668	1210	1409
%	13,6	53,3	25,3	3,3	0,4	0,1	-	-	-	-	-	4,0	100,0	x	x	x
1971	31	186	137	16	3	1	-	-	-	-	-	7	381	525	1404	1531
1970	28	164	169	34	5	1	-	-	-	-	-	10	411	629	1569	1686
1969	21	161	154	40	5	2	-	-	-	-	-	10	393	619	1616	1710
1968	31	149	178	42	8	-	1	-	1	-	-	8	418	677	1651	1786
1967	22	126	172	57	6	1	1	-	-	-	-	3	388	676	1756	1862
1967 - 1971	133	786	810	189	27	5	2	-	1	-	-	38	1991	3126	1601	1718
%	6,7	39,5	40,7	9,5	1,4	0,3	0,1	-	0,1	-	-	1,9	100,0	x	x	x
1966	18	139	195	44	10	2	1	-	-	1	-	5	415	726	1771	1852
1965	14	140	216	46	7	1	1	1	-	-	-	11	437	756	1775	1835
1964	22	129	236	55	14	5	1	-	1	-	-	7	470	861	1860	1952
1963	17	143	255	54	21	2	1	1	-	-	-	8	502	922	1866	1933
1962	8	110	221	79	11	3	-	1	-	-	-	3	436	855	1975	2012
1962 - 1966	79	661	1123	278	63	13	4	3	1	1	-	34	2260	4120	1851	1919
%	3,5	29,2	49,7	12,3	2,8	0,6	0,2	0,1	0,0	0,0	-	1,5	100,0	x	x	x
1961	19	94	210	65	9	7	2	-	-	-	-	9	415	792	1951	2047
1960	19	97	248	86	19	3	2	1	-	1	-	8	484	970	2038	2123
1959	13	100	240	77	14	3	1	1	-	-	1	7	457	905	2011	2071
1958	11	91	255	84	24	8	-	3	-	-	-	2	478	1010	2122	2172
1957	6	102	268	90	21	11	-	-	2	-	-	12	512	1063	2126	2152
1957 - 1961	68	484	1221	402	87	32	5	5	2	1	1	38	2346	4740	2054	2116
%	2,9	20,6	52,0	17,1	3,7	1,4	0,2	0,2	0,1	0,0	0,0	1,6	100,0	x	x	x

4. Rozvedené

Tab. č. 762 Ženy podle počtu všech narozených dětí, podle ročníku narození a podle rodinného stavu a pořadí manželství

Pardubický kraj

Ročník narození	Ženy s počtem všech narozených dětí													Počet narozených dětí			
	0	1	2	3	4	5	6	7	8	9	10+	nezjištěno	celkem	celkem	na 1000 žen		
															celkem	s dětmi	
1956	20	106	274	115	18	5	-	-	1	-	-	-	6	545	1104	2048	2127
1955	13	93	315	100	16	8	2	1	-	-	-	-	12	560	1146	2091	2142
1954	12	102	339	110	29	5	3	-	1	1	-	-	6	608	1286	2136	2180
1953	14	91	298	126	19	12	3	1	-	-	-	-	8	572	1226	2174	2229
1952	13	94	329	101	28	7	1	1	-	-	-	-	16	590	1215	2117	2166
1952 - 1956	72	486	1555	552	110	37	9	3	2	1	-	-	48	2875	5977	2114	2170
%	2,5	16,9	54,1	19,2	3,8	1,3	0,3	0,1	0,1	0,0	-	-	1,7	100,0	x	x	x
1951	12	85	279	123	35	6	1	-	-	1	-	-	13	555	1197	2208	2258
1950	13	83	267	83	26	6	2	1	-	1	-	-	6	488	1028	2133	2192
1949	12	86	242	101	23	7	1	-	1	-	-	-	8	481	1014	2144	2200
1948	17	97	216	98	20	4	2	-	-	-	-	-	8	462	935	2059	2140
1947	13	97	241	82	33	5	2	-	-	-	-	-	9	482	994	2101	2161
1947 - 1951	67	448	1245	487	137	28	8	1	1	2	-	-	44	2468	5168	2132	2193
%	2,7	18,2	50,4	19,7	5,6	1,1	0,3	0,0	0,0	0,1	-	-	1,8	100,0	x	x	x
1946	13	109	247	87	26	5	2	2	-	-	-	-	5	496	1019	2075	2132
1945	15	76	187	64	9	3	1	1	1	-	-	-	7	364	714	2000	2088
1944	11	85	174	67	18	2	-	-	-	-	-	-	4	361	716	2006	2069
1943	7	72	159	51	20	4	-	2	1	1	-	-	4	321	674	2126	2174
1942	7	52	131	53	11	4	2	-	-	1	-	-	5	266	558	2138	2197
1942 - 1946	53	394	898	322	84	18	5	5	2	2	-	-	25	1808	3681	2064	2128
%	2,9	21,8	49,7	17,8	4,6	1,0	0,3	0,3	0,1	0,1	-	-	1,4	100,0	x	x	x
1941	5	44	113	53	13	3	1	1	-	-	-	-	5	238	509	2185	2232
1940	13	53	86	41	16	6	5	-	-	-	-	-	6	226	472	2145	2280
1939	9	25	91	30	10	6	-	1	-	-	-	-	4	176	374	2174	2294
1938	4	37	85	31	10	5	5	-	-	-	-	-	4	181	395	2232	2283
1937	3	46	86	35	6	2	1	1	-	-	-	-	5	185	370	2056	2090
1937 - 1941	34	205	461	190	55	22	12	3	-	-	-	-	24	1006	2120	2159	2236
%	3,4	20,4	45,8	18,9	5,5	2,2	1,2	0,3	-	-	-	-	2,4	100,0	x	x	x
1932 - 1936	37	206	400	164	58	14	4	-	3	-	1	-	14	901	1860	2097	2188
%	4,1	22,9	44,4	18,2	6,4	1,6	0,4	-	0,3	-	0,1	-	1,6	100,0	x	x	x
1927 - 1931	45	172	282	150	54	20	11	5	1	1	1	-	23	765	1635	2204	2346
%	5,9	22,5	36,9	19,6	7,1	2,6	1,4	0,7	0,1	0,1	0,1	-	3,0	100,0	x	x	x
1922 - 1926	36	118	204	107	47	25	5	2	2	-	-	-	23	569	1220	2234	2392
%	6,3	20,7	35,9	18,8	8,3	4,4	0,9	0,4	0,4	-	-	-	4,0	100,0	x	x	x
1917 - 1921	13	58	82	43	21	12	5	2	1	-	-	-	16	253	547	2308	2442
%	5,1	22,9	32,4	17,0	8,3	4,7	2,0	0,8	0,4	-	-	-	6,3	100,0	x	x	x
1912 - 1916	18	31	25	15	5	3	3	-	-	-	-	-	7	107	179	1790	2183
%	16,8	29,0	23,4	14,0	4,7	2,8	2,8	-	-	-	-	-	6,5	100,0	x	x	x

4. Rozvedené

Tab. č. 762 Ženy podle počtu všech narozených dětí, podle ročníku narození a podle rodinného stavu a pořadí manželství

Pardubický kraj

Ročník narození	Ženy s počtem všech narozených dětí													Počet narozených dětí		
	0	1	2	3	4	5	6	7	8	9	10+	nezjištěno	celkem	celkem	na 1000 žen	
															celkem	s dětmi
1907 - 1911	2	10	10	1	4	-	-	-	-	-	-	3	30	49	1815	1960
%	6,7	33,3	33,3	3,3	13,3	-	-	-	-	-	-	10,0	100,0	x	x	x
1902 - 1906	-	-	1	-	-	-	-	-	-	-	-	-	1	2	2000	2000
%	-	-	100,0	-	-	-	-	-	-	-	-	-	100,0	x	x	x
1901 a dříve	-	-	-	-	-	-	-	-	-	-	-	-	-	-	X	X
%	X	X	X	X	X	X	X	X	X	X	X	X	X	x	x	x
nezjištěno	-	-	-	-	-	-	-	-	-	-	-	-	-	-	X	X
%	X	X	X	X	X	X	X	X	X	X	X	X	X	x	x	x
úhrnem	895	4941	8710	2951	758	231	73	29	16	8	3	414	19029	36279	1949	2047
%	4,7	26,0	45,8	15,5	4,0	1,2	0,4	0,2	0,1	0,0	0,0	2,2	100,0	x	x	x

5. Ovdovělé

Tab. č. 762 Ženy podle počtu všech narozených dětí, podle ročníku narození a podle rodinného stavu a pořadí manželství

Pardubický kraj

Ročník narození	Ženy s počtem všech narozených dětí													Počet narozených dětí			
	0	1	2	3	4	5	6	7	8	9	10+	nezjištěno	celkem	celkem	na 1000 žen		
															celkem	s dětmi	
1986	-	-	-	-	-	-	-	-	-	-	-	-	-	-	-	X	X
1985	-	-	-	-	-	-	-	-	-	-	-	-	-	-	-	X	X
1984	-	-	-	-	-	-	-	-	-	-	-	-	-	-	-	X	X
1983	-	-	-	-	-	-	-	-	-	-	-	-	-	-	-	X	X
1982	-	-	-	-	-	-	-	-	-	-	-	-	-	-	-	X	X
1982 - 1986	-	-	-	-	-	-	-	-	-	-	-	-	-	-	-	X	X
%	X	X	X	X	X	X	X	X	X	X	X	X	X	X	x	x	x
1981	-	1	-	-	-	-	-	-	-	-	-	-	-	1	1	1000	1000
1980	-	-	-	-	-	-	-	-	-	-	-	-	-	-	-	X	X
1979	-	1	-	-	-	-	-	-	-	-	-	-	-	1	1	1000	1000
1978	-	-	2	-	-	-	-	-	-	-	-	-	-	2	4	2000	2000
1977	1	3	1	-	-	-	-	-	-	-	-	-	1	6	5	1000	1250
1977 - 1981	1	5	3	-	-	-	-	-	-	-	-	-	1	10	11	1222	1375
%	10,0	50,0	30,0	-	-	-	-	-	-	-	-	-	10,0	100,0	x	x	x
1976	-	5	-	-	-	-	-	-	-	-	-	-	-	5	5	1000	1000
1975	-	4	3	-	-	-	-	-	-	-	-	-	-	7	10	1429	1429
1974	-	4	5	-	-	-	-	-	-	-	-	-	1	10	14	1556	1556
1973	-	9	3	2	1	-	-	-	-	-	-	-	-	15	25	1667	1667
1972	-	6	7	1	-	-	-	-	-	-	-	-	1	15	23	1643	1643
1972 - 1976	-	28	18	3	1	-	-	-	-	-	-	-	2	52	77	1540	1540
%	-	53,8	34,6	5,8	1,9	-	-	-	-	-	-	-	3,8	100,0	x	x	x
1971	2	9	3	1	-	-	-	-	-	-	-	-	-	15	18	1200	1385
1970	-	2	12	-	-	-	-	-	-	-	-	-	1	15	26	1857	1857
1969	-	3	9	3	2	-	-	1	-	-	-	-	1	19	45	2500	2500
1968	1	6	10	2	-	-	-	-	-	-	-	-	2	21	32	1684	1778
1967	-	3	9	5	-	-	-	-	-	-	-	-	-	17	36	2118	2118
1967 - 1971	3	23	43	11	2	-	-	1	-	-	-	-	4	87	157	1892	1963
%	3,4	26,4	49,4	12,6	2,3	-	-	1,1	-	-	-	-	4,6	100,0	x	x	x
1966	1	5	11	9	1	1	-	-	-	-	-	-	-	28	63	2250	2333
1965	2	12	14	2	3	-	-	-	-	-	-	-	1	34	58	1758	1871
1964	1	7	29	9	3	1	-	1	-	-	-	-	-	51	117	2294	2340
1963	-	5	25	7	2	-	-	-	-	-	-	-	1	40	84	2154	2154
1962	-	9	18	7	2	-	-	-	-	-	-	-	2	38	74	2056	2056
1962 - 1966	4	38	97	34	11	2	-	1	-	-	-	-	4	191	396	2118	2164
%	2,1	19,9	50,8	17,8	5,8	1,0	-	0,5	-	-	-	-	2,1	100,0	x	x	x
1961	2	10	40	10	3	-	-	-	-	-	-	-	2	67	132	2031	2095
1960	-	7	29	16	3	-	-	-	-	-	-	-	1	56	125	2273	2273
1959	2	12	33	14	5	-	1	-	-	-	-	-	1	68	146	2179	2246
1958	2	15	36	15	4	-	-	-	-	-	-	-	1	73	148	2056	2114
1957	4	9	47	23	6	1	-	-	-	-	-	-	2	92	201	2233	2337
1957 - 1961	10	53	185	78	21	1	1	-	-	-	-	-	7	356	752	2155	2218
%	2,8	14,9	52,0	21,9	5,9	0,3	0,3	-	-	-	-	-	2,0	100,0	x	x	x

5. Ovdovělé

Tab. č. 762 Ženy podle počtu všech narozených dětí, podle ročníku narození a podle rodinného stavu a pořadí manželství

Pardubický kraj

Ročník narození	Ženy s počtem všech narozených dětí													Počet narozených dětí			
	0	1	2	3	4	5	6	7	8	9	10+	nezjištěno	celkem	celkem	na 1000 žen		
															celkem	s dětmi	
1956	1	14	48	26	9	-	-	-	-	-	-	-	4	102	224	2286	2309
1955	5	19	67	33	9	4	1	-	-	-	-	-	1	139	314	2275	2361
1954	3	14	77	36	8	1	1	1	-	-	-	-	-	141	326	2312	2362
1953	4	24	89	27	7	4	2	-	-	-	-	-	6	163	343	2185	2242
1952	3	24	99	51	8	3	-	-	-	-	-	-	-	188	422	2245	2281
1952 - 1956	16	95	380	173	41	12	4	1	-	-	-	-	11	733	1629	2256	2307
%	2,2	13,0	51,8	23,6	5,6	1,6	0,5	0,1	-	-	-	-	1,5	100,0	x	x	x
1951	3	27	113	60	12	3	-	-	-	-	-	-	3	221	496	2275	2307
1950	4	23	84	60	14	6	4	-	-	1	-	-	3	199	490	2500	2552
1949	8	29	120	62	20	2	1	1	1	-	-	-	6	250	566	2320	2398
1948	5	44	142	82	27	3	3	1	1	-	-	-	5	313	730	2370	2409
1947	6	47	173	72	22	10	2	2	-	-	-	1	5	340	785	2343	2386
1947 - 1951	26	170	632	336	95	24	10	4	2	1	1	1	22	1323	3067	2357	2405
%	2,0	12,8	47,8	25,4	7,2	1,8	0,8	0,3	0,2	0,1	0,1	0,1	1,7	100,0	x	x	x
1946	9	42	219	95	15	7	2	1	-	1	-	-	10	401	888	2271	2325
1945	10	46	172	75	15	4	3	1	2	-	-	-	5	333	736	2244	2314
1944	12	45	199	93	21	12	3	4	-	-	-	-	8	397	912	2344	2419
1943	12	70	212	89	35	9	4	-	-	-	-	-	9	440	970	2251	2315
1942	18	56	213	92	26	7	2	2	-	-	-	-	13	429	923	2219	2319
1942 - 1946	61	259	1015	444	112	39	14	8	2	1	-	-	45	2000	4429	2265	2338
%	3,1	13,0	50,8	22,2	5,6	2,0	0,7	0,4	0,1	0,1	-	-	2,3	100,0	x	x	x
1941	8	76	233	118	31	5	5	4	-	-	1	-	6	487	1114	2316	2355
1940	16	66	265	111	36	7	1	-	1	1	1	-	6	511	1143	2263	2337
1939	20	70	271	111	25	7	-	3	2	1	-	-	6	516	1126	2208	2298
1938	17	84	269	120	30	13	5	-	1	-	-	-	10	549	1205	2236	2308
1937	18	97	328	133	32	8	9	3	3	-	-	-	12	643	1419	2249	2315
1937 - 1941	79	393	1366	593	154	40	20	10	7	2	2	2	40	2706	6007	2253	2322
%	2,9	14,5	50,5	21,9	5,7	1,5	0,7	0,4	0,3	0,1	0,1	0,1	1,5	100,0	x	x	x
1932 - 1936	114	690	1978	937	255	82	34	15	8	10	3	67	4193	9382	2274	2338	
%	2,7	16,5	47,2	22,3	6,1	2,0	0,8	0,4	0,2	0,2	0,1	1,6	100,0	x	x	x	
1927 - 1931	220	957	2599	1349	469	152	86	24	20	12	1	115	6004	13804	2344	2435	
%	3,7	15,9	43,3	22,5	7,8	2,5	1,4	0,4	0,3	0,2	0,0	1,9	100,0	x	x	x	
1922 - 1926	253	1067	2777	1514	631	239	113	58	40	9	5	156	6862	16425	2449	2545	
%	3,7	15,5	40,5	22,1	9,2	3,5	1,6	0,8	0,6	0,1	0,1	2,3	100,0	x	x	x	
1917 - 1921	187	621	1525	935	377	165	86	31	28	13	4	140	4112	9925	2499	2622	
%	4,5	15,1	37,1	22,7	9,2	4,0	2,1	0,8	0,7	0,3	0,1	3,4	100,0	x	x	x	
1912 - 1916	145	380	947	510	224	91	41	16	15	10	3	119	2501	5759	2418	2574	
%	5,8	15,2	37,9	20,4	9,0	3,6	1,6	0,6	0,6	0,4	0,1	4,8	100,0	x	x	x	

5. Ovdovělé

Tab. č. 762 Ženy podle počtu všech narozených dětí, podle ročníku narození a podle rodinného stavu a pořadí manželství

Pardubický kraj

Ročník narození	Ženy s počtem všech narozených dětí													Počet narozených dětí		
	0	1	2	3	4	5	6	7	8	9	10+	nezjištěno	celkem	celkem	na 1000 žen	
															celkem	s dětmi
1907 - 1911	69	223	361	183	101	26	19	8	4	2	-	73	1069	2248	2257	2425
%	6,5	20,9	33,8	17,1	9,4	2,4	1,8	0,7	0,4	0,2	-	6,8	100,0	x	x	x
1902 - 1906	10	40	49	22	11	4	-	1	1	-	-	20	158	283	2051	2211
%	6,3	25,3	31,0	13,9	7,0	2,5	-	0,6	0,6	-	-	12,7	100,0	x	x	x
1901 a dříve	-	-	1	4	-	-	-	-	-	-	-	-	5	14	2800	2800
%	-	-	20,0	80,0	-	-	-	-	-	-	-	-	100,0	x	x	x
nezjištěno	1	1	3	2	-	-	-	-	-	-	-	-	7	13	1857	2167
%	14,3	14,3	42,9	28,6	-	-	-	-	-	-	-	-	100,0	x	x	x
úhrnem	1199	5043	13979	7128	2505	877	428	177	128	60	19	826	32369	74378	2358	2451
%	3,7	15,6	43,2	22,0	7,7	2,7	1,3	0,5	0,4	0,2	0,1	2,6	100,0	x	x	x

6. Rodinný stav nezjištěn

Tab. č. 762 Ženy podle počtu všech narozených dětí, podle ročníku narození a podle rodinného stavu a pořadí manželství

Pardubický kraj

Ročník narození	Ženy s počtem všech narozených dětí													Počet narozených dětí		
	0	1	2	3	4	5	6	7	8	9	10+	nezjištěno	celkem	celkem	na 1000 žen	
															celkem	s dětmi
1986	-	-	-	-	-	-	-	-	-	-	-	-	-	-	X	X
1985	-	-	-	-	-	-	-	-	-	-	-	1	1	-	X	X
1984	3	-	-	-	-	-	-	-	-	-	-	8	11	-	-	X
1983	-	-	-	-	-	-	-	-	-	-	-	4	4	-	X	X
1982	1	-	-	-	-	-	-	-	-	-	-	7	8	-	-	X
1982 - 1986	4	-	-	-	-	-	-	-	-	-	-	20	24	-	-	X
%	16,7	-	-	-	-	-	-	-	-	-	-	83,3	100,0	x	x	x
1981	-	-	-	-	-	-	-	-	-	-	-	18	18	-	X	X
1980	2	-	-	-	-	-	-	-	-	-	-	14	16	-	-	X
1979	-	-	-	-	-	-	-	-	-	-	-	22	22	-	X	X
1978	2	2	-	-	-	-	-	-	-	-	-	20	24	2	500	1000
1977	2	2	-	-	-	-	-	-	-	-	-	23	27	2	500	1000
1977 - 1981	6	4	-	-	-	-	-	-	-	-	-	97	107	4	400	1000
%	5,6	3,7	-	-	-	-	-	-	-	-	-	90,7	100,0	x	x	x
1976	2	1	1	-	-	-	-	-	-	-	-	22	26	3	750	1500
1975	-	2	1	-	-	-	-	-	-	-	-	18	21	4	1333	1333
1974	-	1	1	-	-	-	-	-	-	-	-	26	28	3	1500	1500
1973	-	3	1	-	-	-	-	-	-	-	-	20	24	5	1250	1250
1972	1	4	4	-	-	-	-	-	-	-	-	15	24	12	1333	1500
1972 - 1976	3	11	8	-	-	-	-	-	-	-	-	101	123	27	1227	1421
%	2,4	8,9	6,5	-	-	-	-	-	-	-	-	82,1	100,0	x	x	x
1971	-	1	-	-	-	-	-	-	-	-	-	12	13	1	1000	1000
1970	1	3	2	-	1	-	-	-	-	-	-	15	22	11	1571	1833
1969	-	1	3	1	-	-	-	-	-	-	-	13	18	10	2000	2000
1968	-	-	3	-	-	-	-	-	-	-	-	11	14	6	2000	2000
1967	-	-	3	-	-	-	-	-	-	-	-	8	11	6	2000	2000
1967 - 1971	1	5	11	1	1	-	-	-	-	-	-	59	78	34	1789	1889
%	1,3	6,4	14,1	1,3	1,3	-	-	-	-	-	-	75,6	100,0	x	x	x
1966	-	1	2	1	-	1	-	-	-	-	-	7	12	13	2600	2600
1965	1	1	1	1	-	-	-	-	-	-	-	13	17	6	1500	2000
1964	-	1	3	-	-	-	-	-	-	-	-	11	15	7	1750	1750
1963	-	2	4	1	-	-	-	-	-	-	-	8	15	13	1857	1857
1962	-	1	3	-	-	-	-	-	-	-	-	6	10	7	1750	1750
1962 - 1966	1	6	13	3	-	1	-	-	-	-	-	45	69	46	1917	2000
%	1,4	8,7	18,8	4,3	-	1,4	-	-	-	-	-	65,2	100,0	x	x	x
1961	-	1	1	-	-	-	-	-	-	-	-	6	8	3	1500	1500
1960	-	-	1	2	-	-	-	-	-	-	-	12	15	8	2667	2667
1959	-	-	4	2	-	-	-	-	-	-	-	5	11	14	2333	2333
1958	-	-	5	1	-	-	-	-	-	-	-	10	16	13	2167	2167
1957	1	1	1	1	-	-	-	-	-	-	-	12	16	6	1500	2000
1957 - 1961	1	2	12	6	-	-	-	-	-	-	-	45	66	44	2095	2200
%	1,5	3,0	18,2	9,1	-	-	-	-	-	-	-	68,2	100,0	x	x	x

6. Rodinný stav nezjištěn

Tab. č. 762 Ženy podle počtu všech narozených dětí, podle ročníku narození a podle rodinného stavu a pořadí manželství

Pardubický kraj

Ročník narození	Ženy s počtem všech narozených dětí													Počet narozených dětí			
	0	1	2	3	4	5	6	7	8	9	10+	nezjištěno	celkem	celkem	na 1000 žen		
															celkem	s dětmi	
1956	-	1	1	1	-	-	-	-	-	-	-	-	8	11	6	2000	2000
1955	-	-	1	3	-	-	-	1	-	-	-	-	9	14	18	3600	3600
1954	-	1	5	-	-	-	-	-	-	-	-	-	10	16	11	1833	1833
1953	1	-	4	-	-	-	-	1	-	-	-	-	13	19	15	2500	3000
1952	-	-	4	2	1	-	-	-	-	-	-	-	9	16	18	2571	2571
1952 - 1956	1	2	15	6	1	-	-	2	-	-	-	-	49	76	68	2519	2615
%	1,3	2,6	19,7	7,9	1,3	-	-	2,6	-	-	-	-	64,5	100,0	x	x	x
1951	-	-	4	2	-	-	-	-	-	-	-	-	8	14	14	2333	2333
1950	-	-	-	2	-	-	-	-	-	-	-	-	4	6	6	3000	3000
1949	-	-	6	-	-	1	-	-	-	-	-	-	10	17	17	2429	2429
1948	-	-	1	-	-	-	-	-	-	-	-	-	10	11	2	2000	2000
1947	1	1	3	2	-	-	-	-	-	-	-	-	8	15	13	1857	2167
1947 - 1951	1	1	14	6	-	1	-	-	-	-	-	-	40	63	52	2261	2364
%	1,6	1,6	22,2	9,5	-	1,6	-	-	-	-	-	-	63,5	100,0	x	x	x
1946	-	1	3	1	1	-	-	-	-	-	-	-	7	13	14	2333	2333
1945	-	-	3	1	-	-	-	-	-	-	-	-	6	10	9	2250	2250
1944	-	1	1	3	-	-	-	-	-	-	-	-	-	5	12	2400	2400
1943	-	2	2	1	-	-	-	-	-	-	-	-	6	11	9	1800	1800
1942	-	-	1	2	-	-	-	-	-	-	-	-	3	6	8	2667	2667
1942 - 1946	-	4	10	8	1	-	-	-	-	-	-	-	22	45	52	2261	2261
%	-	8,9	22,2	17,8	2,2	-	-	-	-	-	-	-	48,9	100,0	x	x	x
1941	-	-	3	1	-	1	-	-	-	-	-	-	3	8	14	2800	2800
1940	-	-	6	3	-	-	-	-	-	-	-	-	2	11	21	2333	2333
1939	-	-	2	-	-	1	-	-	-	-	-	-	4	7	9	3000	3000
1938	-	4	2	2	-	-	-	-	-	-	-	-	2	10	14	1750	1750
1937	-	-	4	-	-	1	1	-	-	-	-	-	1	7	19	3167	3167
1937 - 1941	-	4	17	6	-	3	1	-	-	-	-	-	12	43	77	2484	2484
%	-	9,3	39,5	14,0	-	7,0	2,3	-	-	-	-	-	27,9	100,0	x	x	x
1932 - 1936	1	5	17	3	4	-	-	-	-	-	-	-	17	47	64	2133	2207
%	2,1	10,6	36,2	6,4	8,5	-	-	-	-	-	-	-	36,2	100,0	x	x	x
1927 - 1931	2	6	13	3	1	1	-	-	-	1	-	-	18	45	59	2185	2360
%	4,4	13,3	28,9	6,7	2,2	2,2	-	-	-	2,2	-	-	40,0	100,0	x	x	x
1922 - 1926	-	1	5	2	2	1	1	-	-	-	-	-	26	38	36	3000	3000
%	-	2,6	13,2	5,3	5,3	2,6	2,6	-	-	-	-	-	68,4	100,0	x	x	x
1917 - 1921	1	2	1	4	-	-	1	-	-	-	-	-	20	29	22	2444	2750
%	3,4	6,9	3,4	13,8	-	-	3,4	-	-	-	-	-	69,0	100,0	x	x	x
1912 - 1916	-	-	1	3	1	-	-	-	-	-	-	-	13	18	15	3000	3000
%	-	-	5,6	16,7	5,6	-	-	-	-	-	-	-	72,2	100,0	x	x	x

6. Rodinný stav nezjištěn

Tab. č. 762 Ženy podle počtu všech narozených dětí, podle ročníku narození a podle rodinného stavu a pořadí manželství

Pardubický kraj

Ročník narození	Ženy s počtem všech narozených dětí												Počet narozených dětí				
	0	1	2	3	4	5	6	7	8	9	10+	nezjištěno	celkem	celkem	na 1000 žen		
															celkem	s dětmi	
1907 - 1911	-	-	1	-	-	-	-	-	-	-	-	-	7	8	2	2000	2000
%	-	-	12,5	-	-	-	-	-	-	-	-	-	87,5	100,0	x	x	x
1902 - 1906	-	-	-	-	-	-	-	-	-	-	-	-	1	1	-	X	X
%	-	-	-	-	-	-	-	-	-	-	-	-	100,0	100,0	x	x	x
1901 a dříve	-	-	-	-	-	-	-	-	-	-	-	-	-	-	-	X	X
%	X	X	X	X	X	X	X	X	X	X	X	X	X	X	x	x	x
nezjištěno	-	-	-	-	-	-	-	-	-	-	-	-	4	4	-	X	X
%	-	-	-	-	-	-	-	-	-	-	-	-	100,0	100,0	x	x	x
úhrnem	22	53	138	51	11	7	3	2	-	1	-	596	884	602	2090	2263	
%	2,5	6,0	15,6	5,8	1,2	0,8	0,3	0,2	-	0,1	-	67,4	100,0	x	x	x	

7. Rodinný stav úhrnem

Tab. č. 762 Ženy podle počtu všech narozených dětí, podle ročníku narození a podle rodinného stavu a pořadí manželství

Pardubický kraj

Ročník narození	Ženy s počtem všech narozených dětí													Počet narozených dětí			
	0	1	2	3	4	5	6	7	8	9	10+	nezjištěno	celkem	celkem	na 1000 žen		
															celkem	s dětmi	
1986	348	-	-	-	-	-	-	-	-	-	-	-	171	519	-	-	X
1985	2447	1	-	-	-	-	-	-	-	-	-	-	879	3327	1	0	1000
1984	2519	4	-	-	-	-	-	-	-	-	-	-	813	3336	4	2	1000
1983	2398	18	1	-	-	-	-	-	-	-	-	-	816	3233	20	8	1053
1982	2583	56	7	-	-	-	-	-	-	-	-	-	759	3405	70	26	1111
1982 - 1986	10295	79	8	-	-	-	-	-	-	-	-	-	3438	13820	95	9	1092
%	74,5	0,6	0,1	-	-	-	-	-	-	-	-	-	24,9	100,0	x	x	x
1981	2582	144	10	1	-	-	-	-	-	-	-	-	797	3534	167	61	1077
1980	2657	276	27	3	-	-	-	-	-	-	-	-	795	3758	339	114	1108
1979	2711	523	60	8	-	-	-	-	-	-	-	-	882	4184	667	202	1129
1978	2656	688	133	16	3	-	-	-	-	-	-	-	824	4320	1014	290	1207
1977	2392	956	260	18	2	1	-	-	-	-	-	-	708	4337	1543	425	1247
1977 - 1981	12998	2587	490	46	5	1	-	-	-	-	-	-	4006	20133	3730	231	1192
%	64,6	12,8	2,4	0,2	0,0	0,0	-	-	-	-	-	-	19,9	100,0	x	x	x
1976	2174	1171	497	35	8	1	-	-	-	-	-	-	683	4569	2307	594	1348
1975	1716	1455	767	72	10	1	-	-	-	-	-	-	532	4553	3250	808	1410
1974	1354	1430	1170	98	20	2	-	-	-	-	-	-	441	4515	4154	1020	1527
1973	919	1422	1402	140	18	3	-	-	1	-	-	-	310	4215	4741	1214	1588
1972	622	1206	1558	164	26	3	4	-	-	-	-	-	222	3805	4957	1383	1674
1972 - 1976	6785	6684	5394	509	82	10	4	-	1	-	-	-	2188	21657	19409	997	1530
%	31,3	30,9	24,9	2,4	0,4	0,0	0,0	-	0,0	-	-	-	10,1	100,0	x	x	x
1971	474	1022	1706	222	33	10	2	-	-	-	-	-	165	3634	5294	1526	1768
1970	320	860	1831	262	38	7	3	1	-	-	-	-	129	3451	5520	1662	1839
1969	255	758	1778	310	52	13	1	1	-	-	-	-	100	3268	5530	1746	1898
1968	234	637	1775	334	59	14	3	2	3	-	-	-	90	3151	5551	1813	1964
1967	212	543	1787	441	62	14	7	1	2	-	-	-	82	3151	5823	1897	2038
1967 - 1971	1495	3820	8877	1569	244	58	16	5	5	-	-	-	566	16655	27718	1723	1899
%	9,0	22,9	53,3	9,4	1,5	0,3	0,1	0,0	0,0	-	-	-	3,4	100,0	x	x	x
1966	160	560	1832	436	69	15	5	2	1	1	-	-	76	3157	5944	1929	2035
1965	162	545	1924	508	87	24	7	4	-	-	-	-	75	3336	6455	1979	2083
1964	187	500	1965	524	105	40	8	1	2	1	-	-	64	3397	6702	2011	2130
1963	140	475	1952	535	111	18	9	3	-	-	-	-	66	3309	6593	2033	2125
1962	127	434	1797	562	100	21	9	4	-	-	-	-	55	3109	6301	2063	2153
1962 - 1966	776	2514	9470	2565	472	118	38	14	3	2	-	-	336	16308	31995	2003	2105
%	4,8	15,4	58,1	15,7	2,9	0,7	0,2	0,1	0,0	0,0	-	-	2,1	100,0	x	x	x
1961	107	389	1795	537	101	27	12	1	2	-	-	-	54	3025	6224	2095	2173
1960	112	350	1699	594	121	28	11	4	1	1	-	-	68	2989	6265	2145	2230
1959	111	391	1730	564	96	25	13	3	3	2	1	-	53	2992	6203	2111	2193
1958	110	382	1866	635	123	40	2	5	1	-	2	-	52	3218	6787	2144	2221
1957	127	446	2019	735	132	40	12	3	5	2	-	-	70	3591	7568	2149	2230
1957 - 1961	567	1958	9109	3065	573	160	50	16	12	5	3	-	297	15815	33047	2130	2210
%	3,6	12,4	57,6	19,4	3,6	1,0	0,3	0,1	0,1	0,0	0,0	-	1,9	100,0	x	x	x

7. Rodinný stav úhrnem

Tab. č. 762 Ženy podle počtu všech narozených dětí, podle ročníku narození a podle rodinného stavu a pořadí manželství

Pardubický kraj

Ročník narození	Ženy s počtem všech narozených dětí													Počet narozených dětí			
	0	1	2	3	4	5	6	7	8	9	10+	nezjištěno	celkem	celkem	na 1000 žen		
																celkem	s dětmi
1956	118	426	2098	822	144	32	5	4	1	2	-	58	3710	7908	2165	2238	
1955	122	412	2207	787	135	30	11	7	-	-	-	65	3776	7992	2154	2227	
1954	140	413	2286	810	134	41	14	4	1	2	-	70	3915	8294	2157	2239	
1953	122	451	2145	855	146	49	7	6	1	1	-	71	3854	8236	2177	2250	
1952	124	426	2279	874	181	40	10	3	1	-	-	76	4014	8619	2189	2260	
1952 - 1956	626	2128	11015	4148	740	192	47	24	4	5	-	340	19269	41049	2169	2243	
%	3,2	11,0	57,2	21,5	3,8	1,0	0,2	0,1	0,0	0,0	-	1,8	100,0	x	x	x	
1951	131	418	2258	913	178	34	10	1	1	2	-	84	4030	8648	2192	2267	
1950	117	389	2159	869	168	39	12	8	-	4	-	66	3831	8345	2216	2288	
1949	139	400	2018	879	175	32	10	3	6	-	-	78	3740	8062	2202	2288	
1948	133	439	2035	903	208	42	19	2	1	1	-	75	3858	8405	2222	2303	
1947	134	499	2241	841	196	43	10	6	2	2	1	68	4043	8651	2176	2252	
1947 - 1951	654	2145	10711	4405	925	190	61	20	10	9	1	371	19502	42111	2201	2279	
%	3,4	11,0	54,9	22,6	4,7	1,0	0,3	0,1	0,1	0,0	0,0	1,9	100,0	x	x	x	
1946	150	515	2211	817	184	56	15	5	5	2	-	76	4036	8587	2168	2254	
1945	142	418	1762	673	130	23	13	4	5	-	-	67	3237	6742	2127	2227	
1944	110	430	1783	731	169	35	10	8	4	-	-	55	3335	7188	2191	2268	
1943	99	485	1683	668	154	39	10	2	4	1	1	74	3220	6793	2159	2229	
1942	106	399	1520	589	135	35	9	4	-	2	-	56	2855	6021	2151	2236	
1942 - 1946	607	2247	8959	3478	772	188	57	23	18	5	1	328	16683	35331	2160	2244	
%	3,6	13,5	53,7	20,8	4,6	1,1	0,3	0,1	0,1	0,0	0,0	2,0	100,0	x	x	x	
1941	96	415	1456	573	128	36	15	6	5	1	1	45	2777	5930	2171	2250	
1940	108	399	1433	552	132	33	13	2	5	1	1	52	2731	5767	2153	2243	
1939	98	359	1354	515	99	43	5	9	4	2	-	45	2533	5366	2157	2245	
1938	103	342	1217	484	109	35	18	3	4	-	-	43	2358	5000	2160	2260	
1937	82	394	1277	452	99	25	15	8	3	2	-	51	2408	5013	2127	2204	
1937 - 1941	487	1909	6737	2576	567	172	66	28	21	6	2	236	12807	27076	2154	2241	
%	3,8	14,9	52,6	20,1	4,4	1,3	0,5	0,2	0,2	0,0	0,0	1,8	100,0	x	x	x	
1932 - 1936	496	2133	6169	2576	652	190	67	31	19	12	5	248	12598	26691	2161	2252	
%	3,9	16,9	49,0	20,4	5,2	1,5	0,5	0,2	0,2	0,1	0,0	2,0	100,0	x	x	x	
1927 - 1931	622	2029	5526	2601	833	264	132	38	29	17	2	318	12411	27008	2233	2354	
%	5,0	16,3	44,5	21,0	6,7	2,1	1,1	0,3	0,2	0,1	0,0	2,6	100,0	x	x	x	
1922 - 1926	604	1710	4231	2202	869	330	139	67	47	11	6	356	10572	23750	2325	2471	
%	5,7	16,2	40,0	20,8	8,2	3,1	1,3	0,6	0,4	0,1	0,1	3,4	100,0	x	x	x	
1917 - 1921	323	818	1901	1132	454	203	98	40	30	13	4	255	5271	12114	2415	2581	
%	6,1	15,5	36,1	21,5	8,6	3,9	1,9	0,8	0,6	0,2	0,1	4,8	100,0	x	x	x	
1912 - 1916	248	446	1044	558	239	98	46	18	16	10	3	190	2916	6310	2315	2546	
%	8,5	15,3	35,8	19,1	8,2	3,4	1,6	0,6	0,5	0,3	0,1	6,5	100,0	x	x	x	

7. Rodinný stav úhrnem

Tab. č. 762 Ženy podle počtu všech narozených dětí, podle ročníku narození a podle rodinného stavu a pořadí manželství

Pardubický kraj

Ročník narození	Ženy s počtem všech narozených dětí													Počet narozených dětí		
	0	1	2	3	4	5	6	7	8	9	10+	nezjištěno	celkem	celkem	na 1000 žen	
															celkem	s dětmi
1907 - 1911	104	243	381	191	108	27	19	9	4	2	-	97	1185	2372	2180	2411
%	8,8	20,5	32,2	16,1	9,1	2,3	1,6	0,8	0,3	0,2	-	8,2	100,0	x	x	x
1902 - 1906	15	41	50	22	11	4	-	1	1	-	-	26	171	286	1972	2200
%	8,8	24,0	29,2	12,9	6,4	2,3	-	0,6	0,6	-	-	15,2	100,0	x	x	x
1901 a dříve	-	-	1	4	-	-	-	-	-	-	-	-	5	14	2800	2800
%	-	-	20,0	80,0	-	-	-	-	-	-	-	-	100,0	x	x	x
nezjištěno	6	4	6	5	2	-	-	-	-	-	-	9	32	39	1696	2294
%	18,8	12,5	18,8	15,6	6,3	-	-	-	-	-	-	28,1	100,0	x	x	x
úhrnem	37708	33495	90079	31652	7548	2205	840	334	220	97	27	13605	217810	360145	1764	2163
%	17,3	15,4	41,4	14,5	3,5	1,0	0,4	0,2	0,1	0,0	0,0	6,2	100,0	x	x	x

Sčítání lidu, domů a bytů 2001 – plodnost žen

Zpracoval:

Odbor statistiky vývoje obyvatelstva Českého statistického úřadu

Ředitelka odboru: Ing. Jiřina Růžková, CSc.

Praha, červenec 2003



Sčítání lidu, domů a bytů

WWW.CZSO.CZ

Kód: e-4111-03

Objednávky zasílejte na adresu:
Český statistický úřad
odbor informačních služeb
Sokolovská č. n. 142
186 04 Praha 8

e-mail: objednavky@gw.czso.cz

© Český statistický úřad, 2003