

republika

kraj

okres

město

# SČÍTÁNÍ LIDU, DOMŮ A BYTŮ K 1. 3. 2001

## BYTY

Pardubický kraj



Český statistický úřad



Sčítání lidu, domů a bytů

# OBYVATELSTVO

---

Ročník 2003

SLDB  
Kód publikace: e - 4105 - 02

Praha, 17. dubna 2003  
Č.j.: 422 / 03 - 2220

## Sčítání lidu, domů a bytů k 1. 3. 2001 - byty Pardubický kraj

Zpracoval: Odbor populačních cenů

Ředitelka odboru: Ing. Jiřina Růžková, CSc.

Kontaktní zaměstnanec: Ing. Josef Škrabal, tel.: 241019175, e-mail: [skrabal@gw.czso.cz](mailto:skrabal@gw.czso.cz)

Ing. Štěpánka Morávková, tel.: 241019177, e-mail: [moravkova@gw.czso.cz](mailto:moravkova@gw.czso.cz)

---

Český statistický úřad  
2003

Zajímají Vás nejnovější údaje o inflaci, HDP, obyvatelstvu, průměrných mzdách a mnohé další?  
Najdete je na stránkách ČSÚ na Internetu:

**[www.czso.cz](http://www.czso.cz)**

**ISBN: 80-7223-919-8**

**© Český statistický úřad, Praha 2003**

## OBSAH

	Strana
<b>ÚVOD</b> .....	5
<b>METODICKÉ VYSVĚTLIVKY</b> .....	6
<b>MAPOVÁ ČÁST</b>	
Územní členění ČR .....	11
Podíl bytů ve vlastním domě a v osobním vlastnictví z bytů celkem – SLDB 2001 .....	12
Průměrný počet m <sup>2</sup> obytné plochy bytu – SLDB 2001 .....	13
Průměrný počet osob bydlících v bytě – SLDB 2001 .....	14
Typologie bytů dle kategorie – SLDB 2001 .....	15
<b>TABULKOVÁ ČÁST</b>	
Tab. 800 Trvale obydlené byty podle právního důvodu užívání bytu, podle složení bytové, hospodařící a cenzové domácnosti a počtu osob v bytě a podle druhu domu .....	17
Tab. 801 Trvale obydlené byty podle počtu obytných místností s podlahovou plochou 8 m <sup>2</sup> a více a 4 m <sup>2</sup> a více, podle složení bytové, hospodařící a cenzové domácnosti, počtu osob v bytě a podle druhu domu a ekonomické aktivity osoby v čele cenzové domácnosti uživatele bytu .....	21
Tab. 802 Trvale obydlené byty podle kategorie, podle složení bytové, hospodařící a cenzové domácnosti, počtu osob v bytě a podle druhu domu a ekonomické aktivity osoby v čele cenzové domácnosti uživatele bytu .....	53
Tab. 803 Trvale obydlené byty podle kategorie, podle složení bytové, hospodařící a cenzové domácnosti, počtu osob v bytě a podle druhu domu a věku osoby v čele cenzové domácnosti uživatele bytu .....	85
Tab. 804 Trvale obydlené byty podle obytné plochy v m <sup>2</sup> na osobu, podle složení bytové, hospodařící a cenzové domácnosti, počtu osob v bytě a podle druhu domu a věku osoby v čele cenzové domácnosti uživatele bytu .....	109
Tab. 805 Trvale obydlené byty podle průměrného počtu osob na obytnou místnost 8 m <sup>2</sup> a více, podle složení bytové, hospodařící a cenzové domácnosti, počtu osob v bytě a podle druhu domu a věku osoby v čele cenzové domácnosti uživatele bytu .....	133
Tab. 806 Trvale obydlené byty podle celkové a obytné plochy v m <sup>2</sup> , podle druhu domu a právního důvodu užívání bytu a podle období výstavby nebo rekonstrukce .....	157
Tab. 807 Trvale obydlené byty podle druhu domu, právního důvodu užívání bytu, počtu cenzových domácností a bydlících osob, podle kategorie bytu a způsobu vytápění .....	175



Tab. 808	Trvale obydlené byty podle počtu cenzových domácností a bydlících osob, podle obytné plochy na osobu, počtu osob na obytnou místnost 8 m <sup>2</sup> a více a podle druhu domu.....	177
Tab. 809	Trvale obydlené byty podle počtu a druhu cenzových domácností, průměrného počtu osob na obytnou místnost a obytných místností na byt a podle ekonomické aktivity a postavení v zaměstnání osoby v čele cenzové domácnosti uživatele bytu.....	189
Tab. 810	Trvale obydlené byty podle vybavení a rekreačních možností bytové domácnosti a podle ekonomické aktivity, postavení v zaměstnání a vzdělání osoby v čele cenzové domácnosti uživatele bytu.....	191

## ÚVOD

Sčítání lidu, domů a bytů k 1. březnu 2001 se uskutečnilo na celém území České republiky podle zákona č. 158/1999 Sb., o sčítání lidu, domů a bytů v roce 2001. Údaje byly zjišťovány podle stavu o půlnoci z 28. února na 1. března (rozhodný okamžik). Sčítání organizoval, řídil a koordinoval Český statistický úřad, který zabezpečoval přípravu a provedení sčítání ve spolupráci s Ministerstvem pro místní rozvoj, Ministerstvem obrany, Ministerstvem spravedlnosti, Ministerstvem vnitra, Ministerstvem zahraničních věcí, Českým úřadem zeměměřickým a katastrálním, okresními úřady a obcemi. Sčítání v jednotlivých sčítacích obvodech zajišťovali sčítací komisaři a sčítací revizoři. Jako sčítací obvod bylo vymezeno území základní sídelní jednotky nebo jeho část, ve které sběr údajů zajišťoval jeden sčítací komisař. Samostatné sčítací obvody tvořila zařízení hromadně ubytovaných příslušníků ozbrojených sil, Policie České republiky, zařízení Vězeňské služby, uprchlické tábory a zastupitelské úřady v zahraničí.

Sčítání se vztahovalo na každou fyzickou osobu, která měla v rozhodný okamžik na území České republiky trvalý nebo dlouhodobý pobyt, i na každou další fyzickou osobu, která byla na území České republiky v rozhodný okamžik přítomna (i když zde neměla trvalý nebo dlouhodobý pobyt), na každý dům, určený pro bydlení, i neobydlený, na každý byt, i neobydlený. Domem se rozuměla stavba, která byla podle rozhodnutí stavebního úřadu určena pro bydlení a dále jiná stavba, ve které se nacházel alespoň jeden byt. Byt byl definován jako soubor místností (popřípadě jednotlivá místnost), který podle rozhodnutí stavebního úřadu svým stavebně technickým uspořádáním a vybavením splňoval požadavky na trvalé bydlení.

Sčítání nepodléhalo cizí státní příslušníci požívající diplomatických imunit a výsad, jakož i domy a byty ve vlastnictví jiných států, které sloužily k diplomatickým účelům.

Obsah sčítání (zjišťované údaje) stanovil zákon č. 158/1999 Sb. Všechny osoby měly povinnost uvést o sobě údaje v rozsahu a způsobem stanoveným zákonem. Tradičně byla použita metoda sebesčítání, kdy obyvatelé sami vyplňovali sčítací tiskopisy. Za nezletilou osobu poskytl údaje její zákonný zástupce, za osobu zbavenou způsobilosti k právním úkonům její opatrovník. Za osobu, která měla ve sčítacím obvodu trvalý pobyt, ale byla dočasně nepřítomná, poskytla údaje jiná osoba z její bytové domácnosti. Údaje o domu poskytl jeho vlastník; vykonával-li správu domu správce, poskytl údaje správce. Údaje o bytu poskytl jeho uživatel. V případě neobydleného bytu poskytl údaje o bytu vlastník domu, popřípadě bytu; vykonával-li správu bytu správce, poskytl údaje správce.

Při sčítání lidu, domů a bytů 2001 byly použity sčítací tiskopisy: Sčítací list osob, Domovní list, Bytový list. Vzory sčítacích tiskopisů vymezila „Vyhláška Českého statistického úřadu, kterou se stanoví vzory sčítacích tiskopisů pro sčítání lidu, domů a bytů v roce 2001 a vzor průkazu sčítacího komisaře a sčítacího revizora“ (Sbírka zákonů, částka 95, 13. října 2000).

Všechny údaje byly zpracovány podle územního a správního členění státu platného v České republice k 1. březnu 2001.

Sčítání lidu, domů a bytů v roce 2001 v České republice respektovalo z hlediska obsahu, metodiky i zpracování údajů **Rezoluci Ekonomické a sociální rady OSN** z roku 1995 k programu světových sčítání a **Doporučení pro sčítání lidu, domů a bytů kolem roku 2000 v evropském regionu**, která zpracoval Statistický úřad Evropské unie (Eurostat) ve spolupráci s Evropskou hospodářskou komisí.

## METODICKÉ VYSVĚTLIVKY

### Obyvatelstvo

Údaj o **počtu obyvatel** zahrnuje všechny osoby, které měly v rozhodný okamžik sčítání na území České republiky trvalý nebo dlouhodobý pobyt bez ohledu na to, zda v rozhodný okamžik sčítání byly v místě svého trvalého nebo dlouhodobého pobytu přítomny. **Osoby s dlouhodobým pobytem** jsou pouze cizinci s přechodným pobytem na území České republiky, pokud doba jejich pobytu přesáhla 90 dnů. **Osoby s trvalým pobytem** jsou osoby, které měly k datu sčítání na území České republiky trvalý pobyt, bez ohledu na státní občanství.

**Osoby v zařízeních** jsou osoby, které byly sečteny jako trvale či dlouhodobě bydlící ve všech typech ubytovacích a lůžkových léčebných zařízeních sloužících k individuálnímu i kolektivnímu ubytování většího počtu osob (svobodárny, domovy důchodců, penziony pro důchodce, dětské domovy, ústavy sociální péče, ubytovny, studentské koleje, domovy mládeže, internáty, léčebny, sanatoria, kojenecké ústavy, lázeňské ústavy apod.).

**Osoby mimo byty a zařízení** jsou osoby, které byly sečteny jako trvale či dlouhodobě bydlící v nouzových obydlích, mobilních objektech, rekreačních chatách, chalupách (tj. v objektech, které nejsou součástí bytového fondu) nebo byly sečteny v obytných domech, ale mimo byty (nouzové ubytování v nebytovém prostoru). V této kategorii jsou zahrnuti i osoby, které podle zákona č. 133/2000 Sb. o evidenci obyvatel mají místo trvalého pobytu v sídle ohlašovny nebo v sídle zvláštní matriky.

**Státní občanství** uváděly i osoby bez státního občanství zápisem této skutečnosti, osoby s dvojím občanstvím zapsaly obojí. Ve zpracování výsledků jsou tyto údaje většinou uváděny samostatně.

**Národnost** vyplnil každý podle svého rozhodnutí, včetně uvedení dvou národností nebo neuvedení žádné. Obdobný postup - uvádění údaje podle svého rozhodnutí - byl uplatňován také u zjišťování **náboženského vyznání**.

**Mateřský jazyk** byl definován jako jazyk, kterým se sčítanou osobou v jejím dětství hovořila matka nebo osoby, které sčítanou osobu vychovaly.

**Rodinný stav** je stav de iure, tedy právní manželský stav každého jednotlivce. Faktický stav - vztah druh/družka se uváděl pouze na Bytovém listu v otázce zjišťující vztah osoby k uživateli bytu.

**Bydlištěm matky v době narození sčítané osoby** se rozumělo první místo trvalého pobytu sčítané osoby.

**Nejvyšší ukončené vzdělání** vyplňovaly pouze osoby 15leté a starší podle nejvyšší ukončené školy. Jako samostatný stupeň vzdělání je uvedeno *nástavbové studium, absolvování dvou nebo více středních škol* (školy ukončené závěrečnou zkouškou nebo maturitou) a *vyšší odborné vzdělání* (absolventi vyšších odborných škol, případně dalších škol ukončených absolutoriem). Vysokoškolské vzdělání se zjišťovalo v členění na *vysokoškolské bakalářské* (pouze absolventi bakalářského studijního programu), *vysokoškolské* (dřívější absolventi vysokých škol a současní absolventi magisterského studijního programu) a *vědecká příprava* (doktorský studijní program a bývalá vědecká příprava).

**Obor vzdělání** vyplňovaly pouze osoby 15leté a starší s ukončeným vyšším než základním vzděláním, a to podle specializace nejvyšší ukončené školy.

Mezi **ekonomicky aktivní** osoby jsou zahrnuti všechny osoby, které uvedly na Sčítacím listu osob, že patří mezi zaměstnané osoby, zaměstnavatele, samostatně činné, pracující důchodce, pracující studenty a učně, ženy na mateřské dovolené v trvání 28 resp. 37 týdnů, osoby v základní, náhradní nebo civilní vojenské službě, ve vazbě a výkonu trestu nebo osoby nezaměstnané. Pro zařazení osob do kategorie zaměstnaných, zaměstnavatelů nebo samostatně činných osob byl rozhodující stav k rozhodnému okamžiku sčítání - jejich formální vazba k zaměstnání bez ohledu na délku pracovního úvazku, charakter pracovní aktivity (trvalý, dočasný) nebo druh pracovního poměru, dohody či smlouvy. Nezaměstnané jsou všechny osoby 15leté a starší, které byly v rozhodný okamžik sčítání bez práce, hledaly aktivně práci a byly připraveny k nástupu do práce.

**Ekonomicky neaktivní osoby** jsou nepracující důchodci, ostatní nepracující osoby s vlastním zdrojem obživy, nepracující žáci, studenti a učni, osoby v domácnosti, děti předškolního věku a ostatní závislé osoby.

**Zaměstnání** se uvádělo jako popis konkrétní činnosti, kterou osoba vykonávala v hlavním zaměstnání. Ženy na mateřské dovolené, osoby ve vazbě, ve výkonu trestu a osoby nezaměstnané uváděly poslední vykonávané zaměstnání. Nezaměstnaní absolventi škol byli sečteni jako hledající první zaměstnání.

Všechny osoby ekonomicky aktivní uváděly **postavení v zaměstnání a odvětví ekonomické činnosti** podle vykonávaného zaměstnání (resp. posledního zaměstnání u nezaměstnaných osob).

**Zaměstnavatelé** jsou ekonomicky aktivní osoby, které zaměstnávají (nebo zaměstnávaly) jednu nebo více osob. **Samostatně činní** jsou osoby s podnikatelským oprávněním, které pracují na vlastní účet a nezaměstnávají v rámci svého podnikání žádné další osoby - zaměstnance. **Zaměstnanci** mají placená zaměstnanecká místa.

Otázky týkající se dojížděky/docházky do zaměstnání a školy (místo pracoviště, školy, frekvence dojížděky/docházky, denní dojížděka/docházka do zaměstnání a školy, dopravní prostředek) vyplňovaly pouze osoby pracující a žáci, studenti a učni, kteří uváděli údaje o dojížděce/docházce do školy i v případě, že byli pracujícími studenty a učni.

Osoby **vyjíždějící do zaměstnání a škol** jsou osoby, které uvedly, že jsou zaměstnané, případně zaměstnavatelé, samostatně činní, pracující důchodci, ženy na mateřské dovolené v trvání 28 resp. 37 týdnů, žáci základních škol, studenti či učni a současně místo jejich pracoviště nebo školy bylo v jiném domě, než ve kterém měly trvalý pobyt. **Vyjíždějící denně mimo obec** byly osoby, jejichž obec pracoviště, školy byla jiná než obec trvalého pobytu a v otázce na frekvenci dojížděky/docházky uvedly, že dojíždějí denně.

## Domácnosti

Údaje o domácnostech byly zpracovány podle zápisu na Bytovém listu, kde byly uvedeny příbuzenské či jiné vztahy mezi jednotlivými osobami v bytě i informace o společném hospodaření.

**Bytovou domácnost** tvoří osoby žijící společně v jednom bytě.

**Hospodařící domácnost** tvoří společně bydlící osoby, které na Bytovém listu uvedly, že společně hospodaří, tj. společně hradí hlavní výdaje domácnosti, jako je strava, náklady na bydlení aj. Společné hospodaření uváděly i děti, které do příslušné domácnosti patřily, i když samy na výdaje domácnosti nepřispívaly. Podnájemníci a jejich rodiny tvoří vždy samostatnou hospodařící domácnost. Hospodařící domácnost může být tvořena jednou nebo více domácnostmi cenзовými.

**Cenzová domácnost** je tvořena z osob společně bydlících v jednom bytě na základě jejich příbuzenských nebo jiných vztahů v rámci jedné hospodařící domácnosti. Je to základní jednotka, která se dále nečlení.

Rozlišují se čtyři základní typy cenзовých domácností:

1. domácnost rodinná - úplná rodina (manželský pár resp. soužití druhá a družky - tzv. faktické manželství - bez dětí nebo s dětmi)
2. domácnost rodinná - neúplná rodina (jeden z rodičů s alespoň jedním dítětem)

3. vícečlenná nerodinná domácnost (dvě nebo více osob příbuzných i nepříbuzných, společně hospodařících, které tvoří rodinnou domácnost)
4. domácnost jednotlivce

Součástí rodinných domácností mohou být i další jednotlivé osoby, pokud společně hospodaří s příslušnou rodinnou cenзовou domácností, tvoří samostatnou rodinu a nebo nejsou podnájemníky. Ve výsledcích sčítání jsou rodinné domácnosti tříděny mimo jiné podle počtu závislých dětí. **Závislé dítě** je každá osoba, která má k osobě v čele cenзовé domácnosti vztah syn, dcera, je ekonomicky neaktivní a je ve věku 0 - 25 let.

Hospodařící i cenзовé domácnosti byly zpracovány za osoby bydlící v bytech i mimo byty (nouzové bydlení), avšak nikoliv za osoby v zařízeních, které nevyplňovaly Bytový list.

## Domy

Do **počtu domů** jsou zahrnuty všechny domy určené k bydlení (obydlené i neobydlené), objekty s byty (bytem) a ubytovací zařízení bez bytu, pokud slouží k dlouhodobému nebo trvalému ubytování. Patří sem rodinné domy, bytové domy, domovy mládeže, internáty, dětské domovy, ústavy nápravné a výchovné péče, domovy důchodců, penziony pro důchodce, ústavy pro tělesně a mentálně postižené, kláštery a konventy (objekty s ubytovacími prostorami pro členy řeholních řádů a kongregací), provozní budovy s bytem (byty) apod.

Podle **druhu domu** se rozlišují:

1) **rodinný dům** - má maximálně tři samostatné byty, nejvíce dvě nadzemní a jedno podzemní podlaží a podkroví. Mezi rodinné domy patří rovněž rekreační chalupy nevyčleněné z bytového fondu, využívané k rekreaci.

Rodinný dům může být:

- samostatný - nepřiléhá žádnou obvodovou zdí nebo její částí k domu na sousedící parcele
- dvojdomek - má společnou část obvodové zdi s rodinným domem na sousedící parcele
- řadový - alespoň tři rodinné domy k sobě přiléhají částí obvodové zdi

2) **bytový dům** - má více bytů přístupných ze společné chodby nebo schodiště a nejde o rodinný dům, počet podlaží není určující. Mezi bytové domy patří také vily, které nesplňují podmínky rodinného domu.

3) **ostatní budovy** - zahrnují všechny další druhy budov kromě rodinných a bytových domů.

**Trvale obydlený dům** je dům, ve kterém je alespoň jeden trvale obydlený byt nebo je v něm umístěno zařízení pro hromadné ubytování osob alespoň s jednou trvale bydlící osobou. V trvale obydleném domě musí mít trvalý (nebo dlouhodobý) pobyt alespoň jedna osoba. **Neobydlený dům** je dům určený k bydlení, ve kterém nebyla sečtena žádná osoba s trvalým nebo dlouhodobým pobytem. **Neobydlený dům - obydlený přechodně** je dům, který slouží jen k přechodnému bydlení; v domě v rozhodný okamžik sčítání nebyla žádná trvale bydlící osoba.

Do počtu neobydlených domů jsou zahrnuty všechny domy s byty a všechny domy s ubytovacím zařízením bez bytu, pokud jsou určeny k trvalému nebo dlouhodobému bydlení a pokud v nich nebyla sečtena žádná osoba s trvalým nebo dlouhodobým pobytem. Neobydlené objekty bez bytů, příp. se zařízením sloužícím pouze ke krátkodobému ubytování (hotely, turistické ubytovny, nemocnice, apod.) nejsou do počtu neobydlených domů zahrnuty. **Vlastníkem domu** může být fyzická nebo právnická osoba. **Vlastník - soukromá fyzická osoba** zahrnuje i případy několika spoluvlastníků domu, pokud jsou v příbuzenském vztahu. **Vlastník - obec, stát** zahrnuje i domy bývalých LBD, pokud dosud nedošlo k převodu bytů do vlastnictví jednotlivých uživatelů. **Vlastník – kombinace vlastníků** zahrnuje domy, ve kterých všechny nebo část bytů byly převedeny do vlastnictví jednotlivých uživatelů, čímž vzniklo spoluvlastnictví domu; v katastru nemovitostí jsou zapsáni vlastníci jednotlivých bytů.

## Byty

V rámci otázky na **způsob bydlení** se zjišťoval charakter obydlí sečtených osob. **Nouzové obydlí** zahrnuje různá přístřeší, nouzové a provizorní stavby, bydlení v nekolaudovaném domě, nouzové ubytování na pracovišti apod. **Rekreační chata, chalupa** se uváděla v případě trvalého bydlení osob v objektech určených k rekreaci (vč. vyčleněných rekreačních chalup a rekreačních domků).

**Trvale obydlený byt** je byt, ve kterém má alespoň jedna osoba trvalý nebo dlouhodobý pobyt.

**Neobydlený byt** je byt, ve kterém nebyla hlášena žádná osoba k trvalému nebo dlouhodobému pobytu. **Neobydlený byt – obydlený přechodně**, je byt bez trvale hlášených osob, ale využívaný k přechodnému bydlení; většinou se jedná o byt, ve kterém byla sečtena dočasně přítomná osoba (osoby).

**Právní důvod užívání bytu - byt v osobním vlastnictví** je byt, jehož vlastník je samostatně veden v katastru nemovitostí. **Byt nájemní** je užíván na základě nájemní smlouvy; zahrnuje i

případy osob bydlících v podnájmu v pronajatém bytě. **Byt člena bytového družstva** je byt člena bývalého SBD, pokud dosud nedošlo k převodu bytu do vlastnictví. **Byt člena družstva nájemců založeného v průběhu privatizace** je charakterizován nájemním vztahem, který je založen na členství či účasti uživatele bytu v právnické osobě, která vznikla v procesu privatizace domu (v katastru nemovitostí je jako vlastník domu zapsána právnická osoba, družstvo, s.r.o., a.s.).

**Obytnou plochu bytu** tvoří podlahová plocha obytných místností a část plochy kuchyně, která přesahuje 12 m<sup>2</sup>. V případě bytu, který se skládá z jediné místnosti - obytné kuchyně, tvoří obytnou plochu bytu plocha celé této místnosti. V obytné ploše bytu ani v počtu obytných místností nejsou zahrnuty místnosti bytu vyčleněné k obchodním nebo pracovním účelům (k vykonávání zaměstnání); tyto prostory jsou součástí ostatních prostor bytu.

**Celková plocha bytu** je součtem plochy obytných místností, kuchyně a ostatních prostor bytu.

Trvale obydlené byty rozdělujeme do čtyř kategorií podle způsobu vytápění a rozsahu základního příslušenství.

**Byty I. kategorie** jsou byty, v nichž jsou všechny obytné místnosti přímo vytápěny ústředním vytápěním a které mají úplné základní příslušenství.

**Byty II. kategorie** jsou byty bez ústředního vytápění se základním příslušenstvím, případně byty s ústředním vytápěním, ale pouze s částečným základním příslušenstvím.

**Byty III. kategorie** jsou byty bez ústředního vytápění a s částečným základním příslušenstvím, případně byty s ústředním vytápěním a bez základního příslušenství.

**Byty IV. kategorie** jsou byty bez ústředního vytápění a bez základního příslušenství.

Za ústřední vytápění se v této souvislosti považuje vytápění zdrojem tepla umístěným mimo byt nebo v místnosti k tomu určené (včetně sklepa v rodinném domě s jedním bytem), nebo jiné elektrické nebo plynové vytápění. Byt se společným základním příslušenstvím se považuje za byt bez příslušenství.

**Vybavení** trvale obydleného bytu (bytové domácnosti) **osobním automobilem, telefonem, rekreačním objektem a osobním počítačem** se zjišťovalo bez zřetele k tomu, který člen bytové domácnosti je vlastníkem. Uváděly se též služební automobily nebo počítače, pokud mohly být využívány členy domácnosti k soukromým účelům. Naopak služební automobily, telefony nebo počítače využívané výlučně jako pracovní pomůcka pro výkon zaměstnání, nebyly považovány za vybavení domácnosti.

Všechny výpočty průměrných hodnot charakteristik bytového fondu - např. průměrná obytná plocha bytu, průměrný počet obytných místností na 1 byt apod. - byly počítány pouze ze souborů bytů se zjištěnými hodnotami.

### SROVNATELNOST VÝSLEDKŮ SČÍTÁNÍ 2001 A 1991

Ve výsledcích sčítání 2001 jsou do **celkového počtu obyvatel** (v souladu s mezinárodními doporučeními) zahrnuti i cizinci s dlouhodobým pobytem. V údajích ze sčítání 1991 byli cizinci s povolením k dlouhodobému pobytu postaveni na roveň cizincům s krátkodobým pobytem a byli zahrnuti pouze do dočasně přítomného obyvatelstva.

**Státní občanství** obsahuje samostatné údaje o dvojím občanství, v roce 1991 byly případy dvojího občanství zpracovány ve výsledcích podle prvního uvedeného občanství, přičemž případy dvojího občanství, kde jedno bylo občanství ČR, byly zahrnuty do občanství ČR.

**Národnost** obsahuje poprvé v historii sčítání samostatné údaje i o případech uvedení dvojí národnosti, v roce 1991 byly případně zápisy dvojí národnosti zpracovány podle první uvedené.

**Nejvyšší ukončené vzdělání** je členěno podle klasifikace ISCED (International Standard Classification of Education - Mezinárodní norma pro klasifikaci vzdělávání). Samostatně je uváděno nástavbové studium (včetně absolvování dvou nebo více středních škol ukončených maturitou nebo závěrečnou zkouškou) a vyšší odborné vzdělání (absolvování vyšších odborných škol a konzervatoří ukončených absolutoriem). V roce 1991 tzv. vyšší vzdělání zahrnovalo podnikové instituty, speciální kurzy na vysokých školách, konzervatoř ukončenou absolutoriem a vyšší pedagogické školy. Při absolvování dvou škol stejného stupně byly zpracovány údaje podle školy, jejíž obor byl bližší vykonávanému zaměstnání sčítané osoby. Vysokoškolské vzdělání je členěno na bakalářské, vysokoškolské a vědeckou přípravu, v roce 1991 bylo uváděno jako jeden údaj - vysokoškolské vzdělání.

Údaje o **ekonomické aktivitě** nejsou plně srovnatelné. Ve sčítání 1991 byly do počtu ekonomicky aktivních zahrnovány i ženy na tzv. další mateřské dovolené (do 3 let věku dítěte) a osoby pobírající rodičovský příspěvek, pokud trval jejich pracovní poměr; v roce 2001 však jen ženy na mateřské dovolené v trvání 28 resp. 37 týdnů. Ostatní (tj. ženy na další mateřské dovolené a osoby pobírající rodičovský příspěvek) jsou zahrnuti do osob ekonomicky neaktivních. Rozdílné proti roku 1991 bylo zjišťování údajů o zaměstnání, postavení v zaměstnání a odvětví ekonomické činnosti u vojáků v základní, náhradní nebo civilní vojenské službě. Při sčítání v roce 1991 uváděli tyto údaje podle posledního vykonávaného zaměstnání, v roce 2001 v souladu s metodikou ILO (International Labour Organization – Mezinárodní organizace práce) uváděli zaměstnání „voják základní (náhradní

resp. civilní) služby“ a byli zahrnuti do odvětví obrany (resp. veřejné správy či sociálního zabezpečení v případě civilní služby).

Oproti sčítání 1991 byla v roce 2001 zařazena do programu sčítání otázka na místo trvalého pobytu jeden rok před sčítáním (obdobné informace se zjišťovaly do roku 1950 – rok přistěhování sčítané osoby do obce a odkud) a také otázka na druhé, případně další zaměstnání (naposledy zjišťované při sčítání v roce 1970 jako vedlejší zaměstnání).

V otázce na obydlí bytu je ve sčítání 2001 nová kategorie neobydlenosti - **přechodně obydlí byt**.

Rozdílné proti sčítání 1991 je zahrnování **obytných místností s plochou 4 - 7,9 m<sup>2</sup>**. Při sčítání 2001 jsou tyto místnosti součástí plochy obytných místností, v roce 1991 byla plocha těchto místností zahrnuta do ostatních prostor bytu (tedy spolu s plochou předsíně, příslušenství apod.). Z téhož důvodu se liší odvození ukazatele obytné plochy bytu (zahrnutím obytných místností s plochou 4 - 7,9 m<sup>2</sup>).

V charakteristikách **převládajícího způsobu vytápění** nejsou plně srovnatelné údaje o ústředním a etážovém vytápění, kde v důsledku změny metodického vymezení pojmu etážového topení došlo k přesunu části bytů s etážovým topením do skupiny bytů s ústředním topením. Podle definice etážového topení v roce 1991 byly zahrnuty do této skupiny i byty (převážně v rodinných domech), ve kterých byl tepelný zdroj mimo byt (ve sklepě, v komoře apod.). Podle definice roku 2001 byly všechny druhy vytápění se zdrojem tepla umístěným mimo byt (případně i v bytě - ve zvláštní místnosti k tomuto účelu určené) zahrnuty do ústředního vytápění. Tato skutečnost se promítla do údajů o bytech podle jednotlivých kategorií.

Při zjišťování **vybavení domácnosti** byla nově zařazena otázka na osobní počítač, naopak nebyla zjišťována na rozdíl od roku 1991 vybavenost mrazničkou, automatickou pračkou, televizorem.

Obdobně jako u obydlí bytu i u obydlí domu je ve sčítání 2001 nová kategorie neobydlí domu - **přechodně obydlí dům** (dům, ve kterém je pouze přechodně obydlí byt /byty a současně žádný trvale obydlí byt ani trvale či dlouhodobě bydlící osoba).

**Druh domu - rodinný dům** se ve sčítání 2001 člení na rodinný dům samostatný, rodinný dům dvojdomek a rodinný dům řadový (takovéto členění bylo zjišťováno naposledy při sčítání 1970).

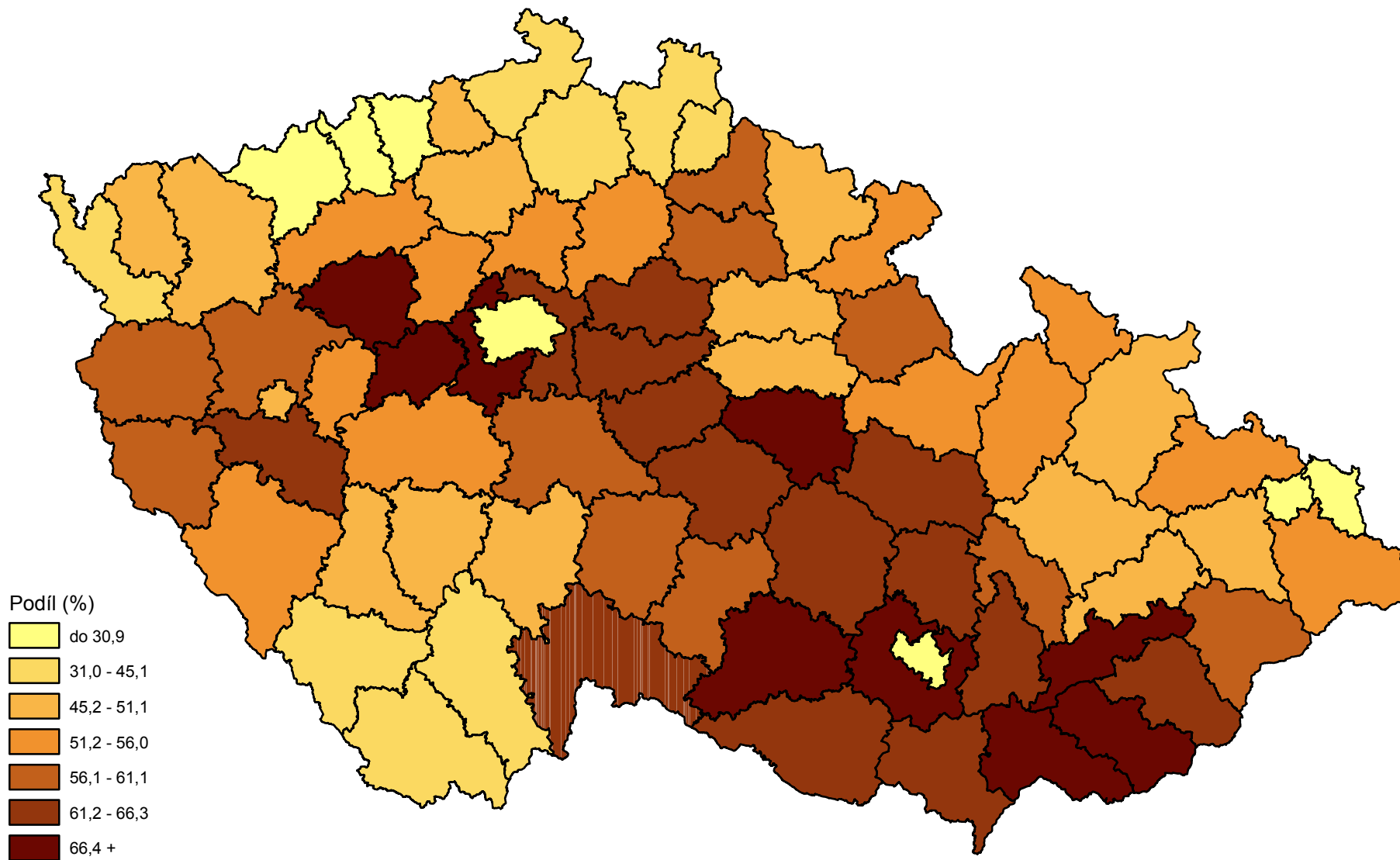
# MAPOVÁ ČÁST

# Česká republika

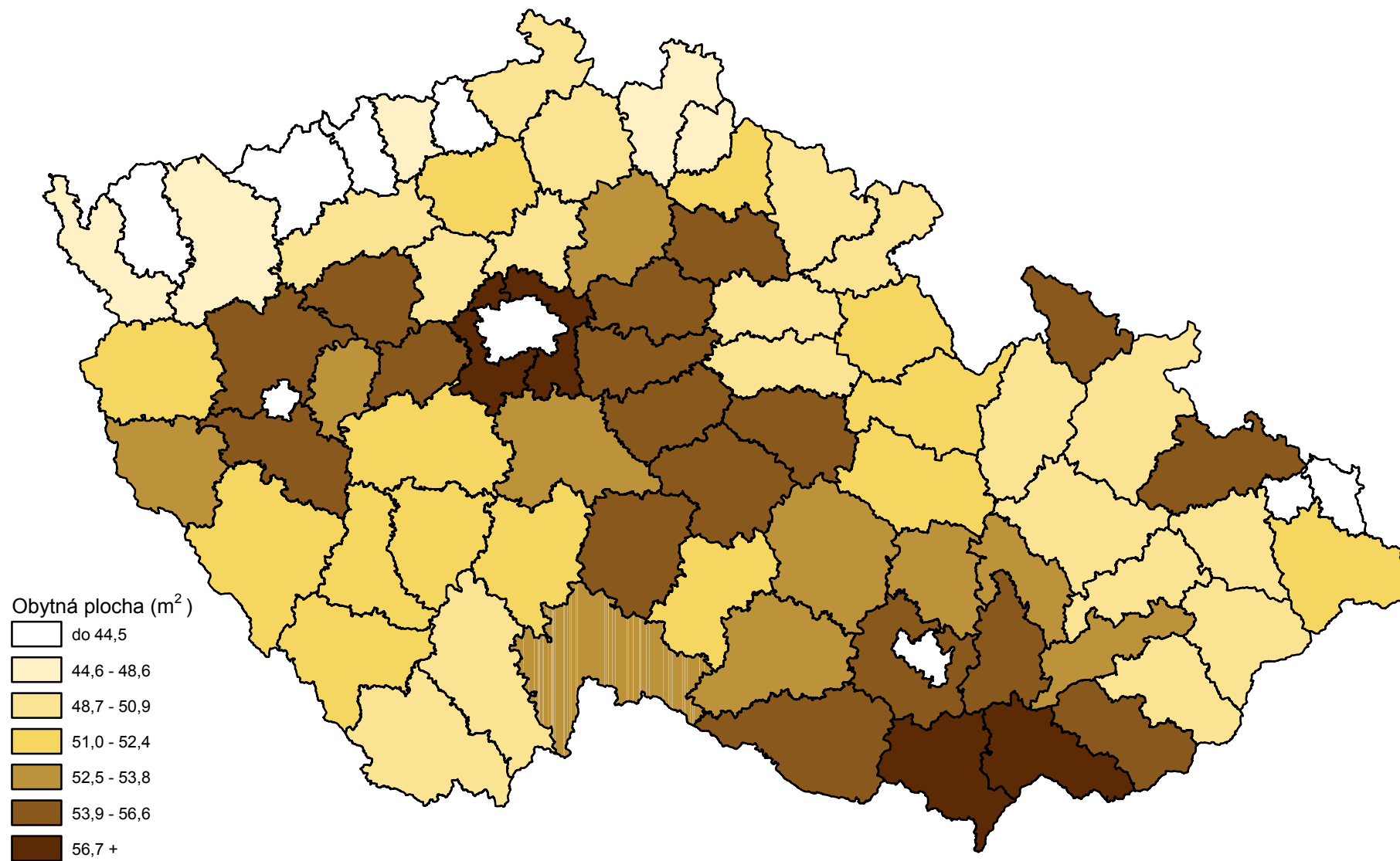




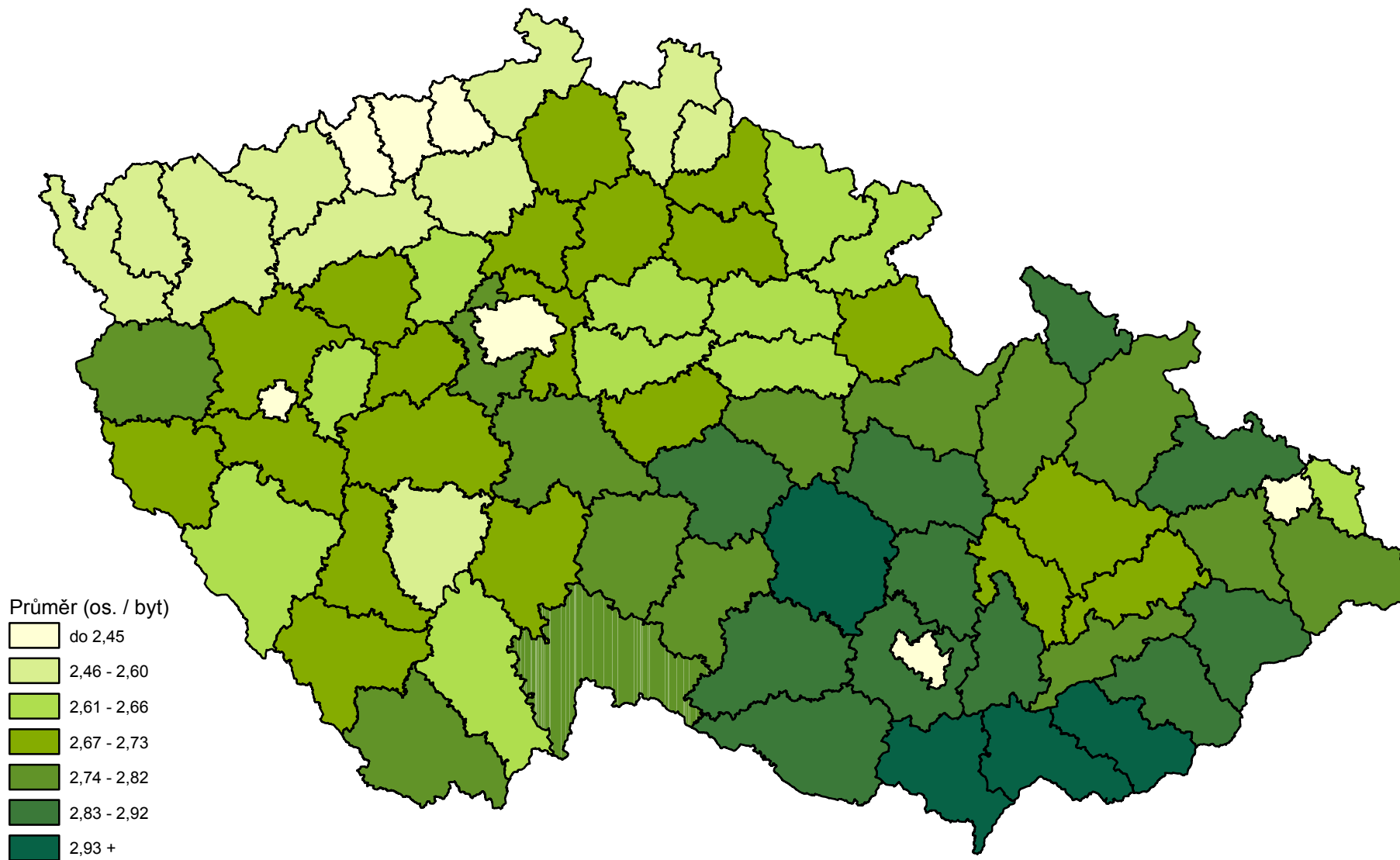
# Podíl bytů ve vlastním domě a v osobním vlastnictví z bytů celkem - SLDB 2001



# Průměrný počet m<sup>2</sup> obytné plochy bytu - SLDB 2001



# Průměrný počet osob bydlících v bytě - SLDB 2001

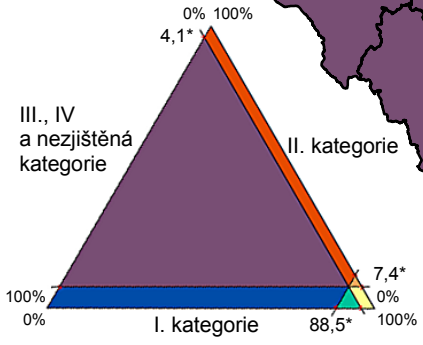
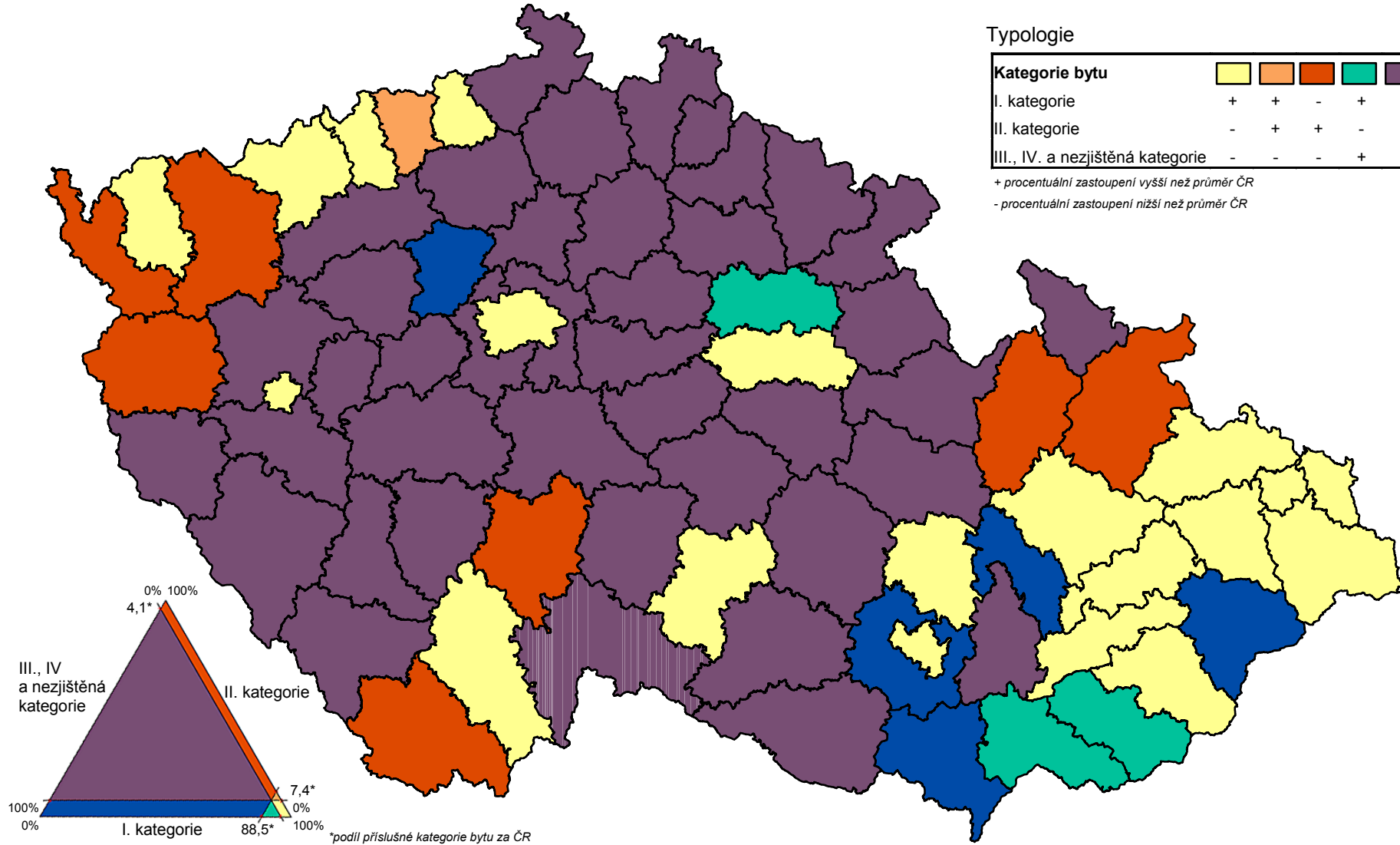


# Typologie bytů dle kategorie - SLDB 2001

## Typologie

Kategorie bytu	Yellow	Light Orange	Dark Orange	Teal	Purple	Blue
I. kategorie	+	+	-	+	-	-
II. kategorie	-	+	+	-	+	-
III., IV. a nezjištěná kategorie	-	-	-	+	+	+

+ procentuální zastoupení vyšší než průměr ČR  
 - procentuální zastoupení nižší než průměr ČR



\*podíl příslušné kategorie bytu za ČR

# **TABULKOVÁ ČÁST**

## 1. Rodinné domy

Tab. č. 800 Trvale obydlené byty podle právního důvodu užívání bytu, podle složení bytové, hospodařící a cenové domácnosti a počtu osob v bytě a podle druhu domu

Pardubický kraj

Složení bytové domácnosti, počet osob v bytě	Právní důvod užívání bytu								Počet bytů celkem	Počet obytných místností 8 m <sup>2</sup> a více	Obytná plocha v tis. m <sup>2</sup>	Počet bydlících osob
	ve vlastním domě	v osobním vlastnictví	jiné bezplatné užívání	nájemní (včetně LBD)	člen bytového družstva	člen družstva nájemců	domovnícký a služební	jiný a nezjištěný				
BD = HD = CD												
úplná rodina bez závislých dětí	27819	-	2559	735	127	-	1	312	31553	99046	1876	79737
úplná rodina se závislými dětmi	23087	-	2481	1234	49	-	1	485	27337	96488	1885	111370
neúplná rodina bez závislých dětí	4047	-	236	157	12	-	-	71	4523	13657	263	10214
neúplná rodina se závislými dětmi	2256	-	380	273	2	-	-	108	3019	9485	186	8625
vícečlenná nerodinná domácnost	812	-	166	40	-	-	-	28	1046	2897	57	2223
domácnost jednotlivce	15636	-	4633	828	15	-	1	779	21892	51672	1014	21892
Byty s počtem osob: 1	15636	-	4633	828	15	-	1	779	21892	51672	1014	21892
2	21136	-	2765	744	70	-	-	338	25053	72384	1386	50106
3	13903	-	1191	622	54	-	-	258	16028	53041	1023	48084
4	16938	-	1545	763	46	-	-	319	19611	70570	1363	78444
5	4984	-	273	234	14	-	1	72	5578	20980	407	27890
6+	1060	-	48	76	6	-	1	17	1208	4598	89	7645
Byty celkem	73657	-	10455	3267	205	-	3	1783	89370	273245	5282	234061
Počet osob v bytech celkem	198990	-	21578	8897	607	-	16	3973	234061	x	x	x
BD = HD = 2+ CD												
úplná rodina rodičů a úplná rodina dětí	1217	-	16	13	11	-	-	12	1269	5190	98	7050
ostatní rodiny rodičů a rodiny dětí	828	-	26	30	6	-	-	9	899	3276	62	4440
ostatní případy	129	-	5	8	-	-	-	-	142	551	11	941
Byty s počtem osob: 2 - 3	-	-	-	-	-	-	-	-	-	-	-	-
4	517	-	15	14	5	-	-	3	554	2021	38	2216
5	771	-	16	11	6	-	-	6	810	3117	58	4050
6+	886	-	16	26	6	-	-	12	946	3879	73	6165
Byty celkem	2174	-	47	51	17	-	-	21	2310	9017	170	12431
Počet CD v bytech celkem	4406	-	95	105	34	-	-	42	4682	x	x	x
Počet osob v bytech celkem	11668	-	242	316	87	-	-	118	12431	x	x	x
BD = 2+ HD = 2+ CD												
úplná rodina rodičů a úplná rodina dětí	2195	-	51	17	9	-	-	10	2282	10014	191	13448
ostatní rodiny rodičů a rodiny dětí	966	-	31	39	7	-	-	13	1056	3970	75	5524
jiné dvě domácnosti	348	-	28	25	-	-	-	9	410	1435	28	2219
rodinná domácnost a jednotlivce	3861	-	260	176	11	-	-	89	4397	15751	303	18304
2 CD jednotlivců	557	-	85	51	5	-	-	28	726	1926	38	1452
3 rodiny	150	-	1	10	-	-	-	3	164	710	14	1511
2 rodiny a jednotlivce	508	-	16	29	2	-	-	3	558	2276	43	3346
ostatní případy	155	-	14	15	2	-	-	9	195	618	12	853
Byty s počtem osob: 2 - 3	1907	-	205	122	10	-	-	53	2297	6979	136	6165
4	1879	-	125	77	9	-	-	43	2133	7743	147	8532
5	2131	-	79	53	4	-	-	39	2306	9006	173	11530
6+	2823	-	77	110	13	-	-	29	3052	12972	249	20430
Byty celkem	8740	-	486	362	36	-	-	164	9788	36700	705	46657
Počet HD v bytech celkem	18410	-	1006	787	76	-	-	348	20627	x	x	x
Počet CD v bytech celkem	18578	-	1013	793	76	-	-	349	20809	x	x	x
Počet osob v bytech celkem	42154	-	1928	1687	163	-	-	725	46657	x	x	x
Počet bytů úhrnem	84571	-	10988	3680	258	-	3	1968	101468	318962	6157	293149

## 2. Bytové domy

Tab. č. 800 Trvale obydlené byty podle právního důvodu užívání bytu, podle složení bytové, hospodařící a cenové domácnosti a počtu osob v bytě a podle druhu domu

Pardubický kraj

Složení bytové domácnosti, počet osob v bytě	Právní důvod užívání bytu								Počet bytů celkem	Počet obytných místností 8 m <sup>2</sup> a více	Obytná plocha v tis. m <sup>2</sup>	Počet bydlících osob
	ve vlastním domě	v osobním vlastnictví	jiné bezplatné užívání	nájemní (včetně LBD)	člen bytového družstva	člen družstva nájemců	domovnícký a služební	jiný a nezjištěný				
BD = HD = CD												
úplná rodina bez závislých dětí	150	6525	36	6762	7088	449	62	214	21286	54039	891	51592
úplná rodina se závislými dětmi	128	5080	35	7710	8048	343	140	185	21669	58346	992	83283
neúplná rodina bez závislých dětí	15	1014	4	1650	1059	73	16	38	3869	9182	155	8553
neúplná rodina se závislými dětmi	20	1131	9	2488	1592	86	29	82	5437	12434	214	14498
vícečlenná nerodinná domácnost	4	263	1	792	120	30	4	17	1231	2380	41	2537
domácnost jednotlivce	122	4802	95	8567	5292	338	81	505	19802	33962	592	19802
Byty s počtem osob: 1	122	4802	95	8567	5292	338	81	505	19802	33962	592	19802
2	123	6082	39	7829	6225	451	64	245	21058	49132	818	42116
3	89	3758	16	5377	5037	268	87	147	14779	38515	647	44337
4	88	3592	21	4975	5762	218	85	115	14856	40970	694	59424
5	13	529	8	957	794	37	13	20	2371	6662	114	11855
6+	4	52	1	264	89	7	2	9	428	1102	19	2731
Byty celkem	439	18815	180	27969	23199	1319	332	1041	73294	170343	2884	180265
Počet osob v bytech celkem	1077	45573	355	66735	60433	3150	887	2055	180265	x	x	x
BD = HD = 2+ CD												
úplná rodina rodičů a úplná rodina dětí	1	36	-	44	42	1	-	1	125	372	6	648
ostatní rodiny rodičů a rodiny dětí	3	92	-	164	134	9	3	2	407	1130	19	1903
ostatní případy	-	3	-	22	6	-	-	1	32	77	1	202
Byty s počtem osob: 2 - 3	-	-	-	-	-	-	-	-	-	-	-	-
4	3	53	-	98	87	5	1	-	247	675	11	988
5	1	55	-	74	67	4	2	3	206	589	10	1030
6+	-	23	-	58	28	1	-	1	111	315	5	735
Byty celkem	4	131	-	230	182	10	3	4	564	1579	27	2753
Počet CD v bytech celkem	8	263	-	469	366	20	6	8	1140	x	x	x
Počet osob v bytech celkem	17	631	-	1164	859	46	14	22	2753	x	x	x
BD = 2+ HD = 2+ CD												
úplná rodina rodičů a úplná rodina dětí	2	52	1	77	91	8	-	3	234	686	11	1314
ostatní rodiny rodičů a rodiny dětí	6	132	-	194	154	11	6	7	510	1418	24	2507
jiné dvě domácnosti	1	45	-	93	50	4	2	7	202	480	8	985
rodinná domácnost a jednotlivce	18	763	4	1132	951	61	10	39	2978	7815	132	11148
2 CD jednotlivců	4	237	1	348	226	30	4	25	875	1776	30	1750
3 rodiny	-	3	-	13	5	1	-	-	22	65	1	183
2 rodiny a jednotlivce	-	46	-	106	64	2	-	3	221	619	10	1193
ostatní případy	4	39	1	76	66	3	2	9	200	481	8	791
Byty s počtem osob: 2 - 3	11	646	3	899	677	64	6	50	2356	5481	93	6193
4	10	411	3	589	517	31	12	23	1596	4289	72	6384
5	8	166	-	310	275	14	4	10	787	2174	37	3935
6+	6	94	1	241	138	11	2	10	503	1396	24	3359
Byty celkem	35	1317	7	2039	1607	120	24	93	5242	13340	225	19871
Počet HD v bytech celkem	76	2729	15	4292	3360	247	51	203	10973	x	x	x
Počet CD v bytech celkem	77	2738	15	4305	3378	248	51	203	11015	x	x	x
Počet osob v bytech celkem	148	4783	26	7907	6148	424	96	339	19871	x	x	x
Počet bytů úhrnem	478	20263	187	30238	24988	1449	359	1138	79100	185262	3136	202889

## 3. Ostatní budovy

Tab. č. 800 Trvale obydlené byty podle právního důvodu užívání bytu, podle složení bytové, hospodařící a cenové domácnosti a počtu osob v bytě a podle druhu domu

Pardubický kraj

Složení bytové domácnosti, počet osob v bytě	Právní důvod užívání bytu								Počet bytů celkem	Počet obytných místností 8 m <sup>2</sup> a více	Obytná plocha v tis. m <sup>2</sup>	Počet bydlících osob
	ve vlastním domě	v osobním vlastnictví	jiné bezplatné užívání	nájemní (včetně LBD)	člen bytového družstva	člen družstva nájemců	domovnícký a služební	jiný a nezjištěný				
BD = HD = CD												
úplná rodina bez závislých dětí	40	-	9	311	-	-	75	9	444	1060	22	1074
úplná rodina se závislými dětmi	66	-	12	504	-	-	166	20	768	2083	42	3046
neúplná rodina bez závislých dětí	8	-	2	59	-	-	10	3	82	208	4	184
neúplná rodina se závislými dětmi	7	-	1	119	-	-	18	10	155	354	7	438
vícečlenná nerodinná domácnost	1	-	2	7	-	-	3	4	17	52	1	38
domácnost jednotlivce	68	-	33	490	-	-	74	58	723	1209	25	723
Byty s počtem osob: 1	68	-	33	490	-	-	74	58	723	1209	25	723
2	39	-	13	317	-	-	67	15	451	1047	21	902
3	37	-	5	251	-	-	77	9	379	962	19	1137
4	39	-	7	331	-	-	100	14	491	1322	27	1964
5	5	-	1	77	-	-	25	6	114	320	7	570
6+	2	-	-	24	-	-	3	2	31	106	2	207
Byty celkem	190	-	59	1490	-	-	346	104	2189	4966	102	5503
Počet osob v bytech celkem	450	-	107	3749	-	-	984	213	5503	x	x	x
BD = HD = 2+ CD												
úplná rodina rodičů a úplná rodina dětí	1	-	-	3	-	-	1	-	5	15	0	37
ostatní rodiny rodičů a rodiny dětí	2	-	-	8	-	-	4	-	14	37	1	68
ostatní případy	-	-	-	-	-	-	1	-	1	2	0	4
Byty s počtem osob: 2 - 3	-	-	-	-	-	-	-	-	-	-	-	-
4	1	-	-	3	-	-	3	-	7	20	0	28
5	-	-	-	4	-	-	2	-	6	14	0	30
6+	2	-	-	4	-	-	1	-	7	20	0	51
Byty celkem	3	-	-	11	-	-	6	-	20	54	1	109
Počet CD v bytech celkem	6	-	-	22	-	-	12	-	40	x	x	x
Počet osob v bytech celkem	16	-	-	63	-	-	30	-	109	x	x	x
BD = 2+ HD = 2+ CD												
úplná rodina rodičů a úplná rodina dětí	2	-	-	4	-	-	-	-	6	17	0	39
ostatní rodiny rodičů a rodiny dětí	3	-	-	8	-	-	3	-	14	39	1	72
jiné dvě domácnosti	2	-	-	1	-	-	1	-	4	10	0	22
rodinná domácnost a jednotlivce	7	-	1	65	-	-	11	3	87	216	4	348
2 CD jednotlivců	5	-	-	14	-	-	8	3	30	78	2	60
3 rodiny	2	-	-	1	-	-	-	-	3	14	0	23
2 rodiny a jednotlivce	1	-	-	4	-	-	1	-	6	18	0	35
ostatní případy	4	-	-	8	-	-	1	3	16	43	1	67
Byty s počtem osob: 2 - 3	9	-	-	39	-	-	13	6	67	165	3	171
4	6	-	1	29	-	-	3	3	42	108	2	168
5	2	-	-	23	-	-	7	-	32	81	2	160
6+	9	-	-	14	-	-	2	-	25	81	2	167
Byty celkem	26	-	1	105	-	-	25	9	166	435	9	666
Počet HD v bytech celkem	62	-	2	230	-	-	54	22	370	x	x	x
Počet CD v bytech celkem	62	-	2	233	-	-	54	22	373	x	x	x
Počet osob v bytech celkem	113	-	4	432	-	-	90	27	666	x	x	x
Počet bytů úhrnem	219	-	60	1606	-	-	377	113	2375	5455	112	6278



## 4. Domovní fond úhrnem

Tab. č. 800 Trvale obydlené byty podle právního důvodu užívání bytu, podle složení bytové, hospodařící a cenové domácnosti a počtu osob v bytě a podle druhu domu

Pardubický kraj

Složení bytové domácnosti, počet osob v bytě	Právní důvod užívání bytu								Počet bytů celkem	Počet obytných místností 8 m <sup>2</sup> a více	Obytná plocha v tis. m <sup>2</sup>	Počet bydlících osob
	ve vlastním domě	v osobním vlastnictví	jiné bezplatné užívání	nájemní (včetně LBD)	člen bytového družstva	člen družstva nájemců	domovnícký a služební	jiný a nezjištěný				
BD = HD = CD												
úplná rodina bez závislých dětí	28009	6525	2604	7808	7215	449	138	535	53283	154145	2789	132403
úplná rodina se závislými dětmi	23281	5080	2528	9448	8097	343	307	690	49774	156917	2919	197699
neúplná rodina bez závislých dětí	4070	1014	242	1866	1071	73	26	112	8474	23047	423	18951
neúplná rodina se závislými dětmi	2283	1131	390	2880	1594	86	47	200	8611	22273	407	23561
vícečlenná nerodinná domácnost	817	263	169	839	120	30	7	49	2294	5329	99	4798
domácnost jednotlivce	15826	4802	4761	9885	5307	338	156	1342	42417	86843	1631	42417
Byty s počtem osob: 1	15826	4802	4761	9885	5307	338	156	1342	42417	86843	1631	42417
2	21298	6082	2817	8890	6295	451	131	598	46562	122563	2225	93124
3	14029	3758	1212	6250	5091	268	164	414	31186	92518	1690	93558
4	17065	3592	1573	6069	5808	218	185	448	34958	112862	2084	139832
5	5002	529	282	1268	808	37	39	98	8063	27962	528	40315
6+	1066	52	49	364	95	7	6	28	1667	5806	110	10583
Byty celkem	74286	18815	10694	32726	23404	1319	681	2928	164853	448554	8268	419829
Počet osob v bytech celkem	200517	45573	22040	79381	61040	3150	1887	6241	419829	x	x	x
BD = HD = 2+ CD												
úplná rodina rodičů a úplná rodina dětí	1219	36	16	60	53	1	1	13	1399	5577	104	7735
ostatní rodiny rodičů a rodiny dětí	833	92	26	202	140	9	7	11	1320	4443	82	6411
ostatní případy	129	3	5	30	6	-	1	1	175	630	12	1147
Byty s počtem osob: 2 - 3	-	-	-	-	-	-	-	-	-	-	-	-
4	521	53	15	115	92	5	4	3	808	2716	50	3232
5	772	55	16	89	73	4	4	9	1022	3720	69	5110
6+	888	23	16	88	34	1	1	13	1064	4214	79	6951
Byty celkem	2181	131	47	292	199	10	9	25	2894	10650	198	15293
Počet CD v bytech celkem	4420	263	95	596	400	20	18	50	5862	x	x	x
Počet osob v bytech celkem	11701	631	242	1543	946	46	44	140	15293	x	x	x
BD = 2+ HD = 2+ CD												
úplná rodina rodičů a úplná rodina dětí	2199	52	52	98	100	8	-	13	2522	10717	203	14801
ostatní rodiny rodičů a rodiny dětí	975	132	31	241	161	11	9	20	1580	5427	100	8103
jiné dvě domácnosti	351	45	28	119	50	4	3	16	616	1925	36	3226
rodinná domácnost a jednotlivce	3886	763	265	1373	962	61	21	131	7462	23782	439	29800
2 CD jednotlivců	566	237	86	413	231	30	12	56	1631	3780	71	3262
3 rodiny	152	3	1	24	5	1	-	3	189	789	16	1717
2 rodiny a jednotlivce	509	46	16	139	66	2	1	6	785	2913	54	4574
ostatní případy	163	39	15	99	68	3	3	21	411	1142	21	1711
Byty s počtem osob: 2 - 3	1927	646	208	1060	687	64	19	109	4720	12625	232	12529
4	1895	411	129	695	526	31	15	69	3771	12140	221	15084
5	2141	166	79	386	279	14	11	49	3125	11261	211	15625
6+	2838	94	78	365	151	11	4	39	3580	14449	275	23956
Byty celkem	8801	1317	494	2506	1643	120	49	266	15196	50475	939	67194
Počet HD v bytech celkem	18548	2729	1023	5309	3436	247	105	573	31970	x	x	x
Počet CD v bytech celkem	18717	2738	1030	5331	3454	248	105	574	32197	x	x	x
Počet osob v bytech celkem	42415	4783	1958	10026	6311	424	186	1091	67194	x	x	x
Počet bytů úhrnem	85268	20263	11235	35524	25246	1449	739	3219	182943	509679	9405	502316

1. Rodinné domy - 1. Zaměstnané osoby

Tab. č. 801 Trvale obydlené byty podle počtu obytných místností s podlahovou plochou 8 m<sup>2</sup> a více a 4 m<sup>2</sup> a více, podle složení bytové, hospodářící a cenové domácnosti, počtu osob v bytě a podle druhu domu a ekonomické aktivity osoby v čele cenové domácnosti uživatele bytu

Pardubický kraj

Složení bytové domácnosti, počet osob v bytě	Byty s počtem obytných místností												Byty celkem
	s podlahovou plochou 8 m <sup>2</sup> a více						s podlahovou plochou 4 m <sup>2</sup> a více						
	1	2	3	4	5+	nezjištěno	1	2	3	4	5+	nezjištěno	
<b>BD = HD = CD</b>													
úplná rodina bez závislých dětí	388	2348	4582	3112	2289	29	266	1871	4348	3334	2900	29	12748
úplná rodina se závislými dětmi	674	4129	8498	6568	5564	70	410	3083	7936	6896	7108	70	25503
neúplná rodina bez závislých dětí	46	221	436	269	181	10	29	172	412	302	238	10	1163
neúplná rodina se závislými dětmi	99	463	706	432	380	31	70	395	649	490	476	31	2111
vícečlenná nerodinná domácnost	34	170	185	72	43	5	24	154	180	90	56	5	509
domácnost jednotlivce	657	1599	1362	563	326	205	543	1467	1383	670	444	205	4712
Byty s počtem osob: 1	657	1599	1362	563	326	205	543	1467	1383	670	444	205	4712
2	386	1905	2666	1355	823	43	283	1609	2609	1552	1082	43	7178
3	400	2140	3997	2668	1782	41	255	1687	3829	2863	2353	41	11028
4	335	2551	5992	4710	4052	49	194	1849	5511	4991	5095	49	17689
5	100	605	1477	1441	1465	8	54	430	1333	1433	1838	8	5096
6+	20	130	275	279	335	4	13	100	243	273	410	4	1043
Byty celkem	1898	8930	15769	11016	8783	350	1342	7142	14908	11782	11222	350	46746
Počet osob v bytech celkem	4593	25870	51764	39087	32994	676	3000	19917	48326	41214	41851	676	154984
<b>BD = HD = 2+ CD</b>													
úplná rodina rodičů a úplná rodina dětí	6	56	191	250	326	1	2	36	155	241	395	1	830
ostatní rodiny rodičů a rodiny dětí	12	62	159	131	127	3	6	37	156	137	155	3	494
ostatní případy	3	11	17	24	33	-	1	10	16	23	38	-	88
Byty s počtem osob: 2 - 3	-	-	-	-	-	-	-	-	-	-	-	-	-
4	10	33	93	84	75	-	5	18	95	86	91	-	295
5	7	48	149	144	155	1	3	38	127	139	196	1	504
6+	4	48	125	177	256	3	1	27	105	176	301	3	613
Byty celkem	21	129	367	405	486	4	9	83	327	401	588	4	1412
Počet CD v bytech celkem	43	263	740	818	989	8	18	169	660	811	1195	8	2861
Počet osob v bytech celkem	111	684	1922	2184	2722	26	42	444	1687	2165	3285	26	7649
<b>BD = 2+ HD = 2+ CD</b>													
úplná rodina rodičů a úplná rodina dětí	8	87	265	397	675	3	3	55	221	373	780	3	1435
ostatní rodiny rodičů a rodiny dětí	16	85	161	157	178	3	10	62	155	151	219	3	600
jiné dvě domácnosti	7	44	61	58	65	1	4	33	61	63	74	1	236
rodinná domácnost a jednotlivce	66	448	838	797	766	12	38	329	777	811	960	12	2927
2 CD jednotlivců	22	98	98	51	34	10	17	82	95	63	46	10	313
3 rodiny	2	3	17	25	45	-	2	2	15	22	51	-	92
2 rodiny a jednotlivce	2	31	95	83	160	1	-	23	80	89	179	1	372
ostatní případy	6	24	27	27	19	4	5	22	24	25	27	4	107
Byty s počtem osob: 2 - 3	51	289	347	250	159	17	36	230	338	276	216	17	1113
4	33	210	411	380	352	4	21	155	387	393	430	4	1390
5	18	165	401	450	560	11	6	111	353	453	671	11	1605
6+	27	156	403	515	871	2	16	112	350	475	1019	2	1974
Byty celkem	129	820	1562	1595	1942	34	79	608	1428	1597	2336	34	6082
Počet HD v bytech celkem	271	1708	3280	3341	4139	73	168	1268	2993	3349	4961	73	12812
Počet CD v bytech celkem	274	1718	3298	3377	4178	73	171	1275	3010	3381	5008	73	12918
Počet osob v bytech celkem	528	3454	7230	7840	10469	124	307	2511	6531	7718	12454	124	29645
Počet bytů úhrnem	2048	9879	17698	13016	11211	388	1430	7833	16663	13780	14146	388	54240

1. Rodinné domy - 2. Pracující důchodci

Tab. č. 801 Trvale obydlené byty podle počtu obytných místností s podlahovou plochou 8 m<sup>2</sup> a více a 4 m<sup>2</sup> a více, podle složení bytové, hospodářské a cenové domácnosti, počtu osob v bytě a podle druhu domu a ekonomické aktivity osoby v čele cenové domácnosti uživatele bytu

Pardubický kraj

Složení bytové domácnosti, počet osob v bytě	Byty s počtem obytných místností												Byty celkem
	s podlahovou plochou 8 m <sup>2</sup> a více						s podlahovou plochou 4 m <sup>2</sup> a více						
	1	2	3	4	5+	nezjištěno	1	2	3	4	5+	nezjištěno	
<b>BD = HD = CD</b>													
úplná rodina bez závislých dětí	32	267	425	305	187	-	25	236	394	324	237	-	1216
úplná rodina se závislými dětmi	2	29	38	29	26	-	2	19	38	34	31	-	124
neúplná rodina bez závislých dětí	3	25	35	34	21	-	2	20	33	36	27	-	118
neúplná rodina se závislými dětmi	3	5	8	7	3	-	2	3	9	8	4	-	26
vícečlenná nerodinná domácnost	1	5	7	5	1	-	1	5	6	6	1	-	19
domácnost jednotlivce	53	164	146	74	42	5	42	154	145	83	55	5	484
Byty s počtem osob: 1	53	164	146	74	42	5	42	154	145	83	55	5	484
2	31	254	352	242	125	-	25	226	335	256	162	-	1004
3	7	54	118	97	77	-	4	43	106	105	95	-	353
4	2	18	34	33	22	-	2	11	32	37	27	-	109
5	1	5	9	6	10	-	1	3	7	8	12	-	31
6+	-	-	-	2	4	-	-	-	-	2	4	-	6
Byty celkem	94	495	659	454	280	5	74	437	625	491	355	5	1987
Počet osob v bytech celkem	149	931	1385	1023	686	5	117	794	1296	1110	857	5	4179
<b>BD = HD = 2+ CD</b>													
úplná rodina rodičů a úplná rodina dětí	1	4	8	9	18	-	1	3	7	10	19	-	40
ostatní rodiny rodičů a rodiny dětí	1	5	15	12	14	-	-	5	15	13	14	-	47
ostatní případy	-	-	-	1	1	-	-	-	-	1	1	-	2
Byty s počtem osob: 2 - 3	-	-	-	-	-	-	-	-	-	-	-	-	-
4	1	3	10	10	8	-	1	3	10	10	8	-	32
5	1	4	5	8	13	-	-	4	4	9	14	-	31
6+	-	2	8	4	12	-	-	1	8	5	12	-	26
Byty celkem	2	9	23	22	33	-	1	8	22	24	34	-	89
Počet CD v bytech celkem	4	18	46	44	66	-	2	16	44	48	68	-	178
Počet osob v bytech celkem	9	44	116	107	173	-	4	38	111	118	178	-	449
<b>BD = 2+ HD = 2+ CD</b>													
úplná rodina rodičů a úplná rodina dětí	-	1	13	19	47	-	-	1	10	15	54	-	80
ostatní rodiny rodičů a rodiny dětí	-	3	7	7	9	-	-	3	5	8	10	-	26
jiné dvě domácnosti	1	-	5	2	-	-	1	-	5	2	-	-	8
rodinná domácnost a jednotlivce	-	15	27	20	27	-	-	11	21	26	31	-	89
2 CD jednotlivců	1	5	7	5	-	-	1	5	6	5	1	-	18
3 rodiny	-	-	2	1	1	-	-	-	1	1	2	-	4
2 rodiny a jednotlivce	-	1	4	2	2	-	-	-	5	1	3	-	9
ostatní případy	-	1	1	2	-	-	-	1	1	2	-	-	4
Byty s počtem osob: 2 - 3	1	15	19	13	10	-	1	13	17	14	13	-	58
4	-	5	22	18	14	-	-	4	18	20	17	-	59
5	-	2	14	9	19	-	-	1	11	10	22	-	44
6+	1	4	11	18	43	-	1	3	8	16	49	-	77
Byty celkem	2	26	66	58	86	-	2	21	54	60	101	-	238
Počet HD v bytech celkem	4	54	140	121	177	-	4	43	116	124	209	-	496
Počet CD v bytech celkem	4	54	141	122	180	-	4	43	117	125	212	-	501
Počet osob v bytech celkem	10	95	288	270	467	-	10	74	232	272	542	-	1130
Počet bytů úhrnem	98	530	748	534	399	5	77	466	701	575	490	5	2314

1. Rodinné domy - 3. Nezaměstnaní

Tab. č. 801 Trvale obydlené byty podle počtu obytných místností s podlahovou plochou 8 m<sup>2</sup> a více a 4 m<sup>2</sup> a více, podle složení bytové, hospodářské a cenové domácnosti, počtu osob v bytě a podle druhu domu a ekonomické aktivity osoby v čele cenové domácnosti uživatele bytu

Pardubický kraj

Složení bytové domácnosti, počet osob v bytě	Byty s počtem obytných místností												Byty celkem
	s podlahovou plochou 8 m <sup>2</sup> a více						s podlahovou plochou 4 m <sup>2</sup> a více						
	1	2	3	4	5+	nezjištěno	1	2	3	4	5+	nezjištěno	
<b>BD = HD = CD</b>													
úplná rodina bez závislých dětí	37	155	198	107	73	5	30	133	196	116	95	5	575
úplná rodina se závislými dětmi	72	238	300	167	112	7	52	205	287	196	149	7	896
neúplná rodina bez závislých dětí	14	30	25	24	11	-	8	31	23	24	18	-	104
neúplná rodina se závislými dětmi	34	104	92	37	23	7	25	94	95	41	35	7	297
vícečlenná nerodinná domácnost	5	24	22	2	3	1	5	16	26	4	5	1	57
domácnost jednotlivce	172	231	135	51	21	49	142	207	159	69	33	49	659
Byty s počtem osob: 1	172	231	135	51	21	49	142	207	159	69	33	49	659
2	59	158	147	67	28	6	42	148	154	70	45	6	465
3	52	163	190	71	62	9	44	142	182	85	85	9	547
4	37	150	203	128	88	1	24	124	198	146	114	1	607
5	9	49	67	54	34	2	6	41	66	55	45	2	215
6+	5	31	30	17	10	2	4	24	27	25	13	2	95
Byty celkem	334	782	772	388	243	69	262	686	786	450	335	69	2588
Počet osob v bytech celkem	674	2075	2339	1289	848	114	511	1779	2307	1488	1140	114	7339
<b>BD = HD = 2+ CD</b>													
úplná rodina rodičů a úplná rodina dětí	2	9	11	4	7	-	2	5	8	10	8	-	33
ostatní rodiny rodičů a rodiny dětí	3	8	14	5	7	-	2	5	16	6	8	-	37
ostatní případy	2	2	5	6	-	-	2	2	4	7	-	-	15
Byty s počtem osob: 2 - 3	-	-	-	-	-	-	-	-	-	-	-	-	-
4	1	2	7	4	-	-	1	2	7	4	-	-	14
5	1	5	8	5	6	-	1	3	7	8	6	-	25
6+	5	12	15	6	8	-	4	7	14	11	10	-	46
Byty celkem	7	19	30	15	14	-	6	12	28	23	16	-	85
Počet CD v bytech celkem	15	39	63	33	28	-	13	25	58	50	32	-	178
Počet osob v bytech celkem	53	124	182	88	80	-	47	75	169	142	94	-	527
<b>BD = 2+ HD = 2+ CD</b>													
úplná rodina rodičů a úplná rodina dětí	1	6	10	9	24	-	-	7	8	7	28	-	50
ostatní rodiny rodičů a rodiny dětí	5	14	12	11	18	-	4	13	13	12	18	-	60
jiné dvě domácnosti	3	8	7	7	2	-	3	6	7	9	2	-	27
rodinná domácnost a jednotlivce	22	45	74	40	23	3	17	35	68	47	37	3	207
2 CD jednotlivců	9	20	7	3	3	3	8	18	9	4	3	3	45
3 rodiny	1	5	5	4	5	-	1	4	5	3	7	-	20
2 rodiny a jednotlivce	2	7	13	6	4	1	1	5	14	8	4	1	33
ostatní případy	4	2	10	2	2	-	4	2	7	2	5	-	20
Byty s počtem osob: 2 - 3	16	32	32	19	8	5	15	28	31	21	12	5	112
4	8	22	41	10	17	-	7	13	37	21	20	-	98
5	8	22	25	17	15	1	4	21	24	17	21	1	88
6+	15	31	40	36	41	1	12	28	39	33	51	1	164
Byty celkem	47	107	138	82	81	7	38	90	131	92	104	7	462
Počet HD v bytech celkem	106	230	310	180	178	15	86	192	295	201	230	15	1019
Počet CD v bytech celkem	108	232	313	184	180	15	87	195	298	204	233	15	1032
Počet osob v bytech celkem	228	503	689	446	471	23	179	425	664	468	601	23	2360
Počet bytů úhrnem	388	908	940	485	338	76	306	788	945	565	455	76	3135

1. Rodinné domy - 4. Ostatní ekonomicky aktivní

Tab. č. 801 Trvale obydlené byty podle počtu obytných místností s podlahovou plochou 8 m<sup>2</sup> a více a 4 m<sup>2</sup> a více, podle složení bytové, hospodářící a cenové domácnosti, počtu osob v bytě a podle druhu domu a ekonomické aktivity osoby v čele cenové domácnosti uživatele bytu

Pardubický kraj

Složení bytové domácnosti, počet osob v bytě	Byty s počtem obytných místností												Byty celkem
	s podlahovou plochou 8 m <sup>2</sup> a více						s podlahovou plochou 4 m <sup>2</sup> a více						
	1	2	3	4	5+	nezjištěno	1	2	3	4	5+	nezjištěno	
<b>BD = HD = CD</b>													
úplná rodina bez závislých dětí	-	-	1	-	1	-	-	-	1	-	1	-	2
úplná rodina se závislými dětmi	-	-	3	-	2	-	-	-	3	-	2	-	5
neúplná rodina bez závislých dětí	-	-	-	-	-	-	-	-	-	-	-	-	-
neúplná rodina se závislými dětmi	9	32	42	16	11	1	9	22	43	23	13	1	111
vícečlenná nerodinná domácnost	2	1	3	2	1	1	1	2	2	2	2	1	10
domácnost jednotlivce	4	13	7	3	4	8	4	10	7	6	4	8	39
Byty s počtem osob: 1	4	13	7	3	4	8	4	10	7	6	4	8	39
2	8	11	27	11	4	1	7	10	24	15	5	1	62
3	2	17	13	6	4	1	2	11	18	6	5	1	43
4	1	5	6	1	5	-	1	3	4	4	6	-	18
5	-	-	2	-	2	-	-	-	2	-	2	-	4
6+	-	-	1	-	-	-	-	-	1	-	-	-	1
Byty celkem	15	46	56	21	19	10	14	34	56	31	22	10	167
Počet osob v bytech celkem	30	106	141	47	54	13	28	75	142	70	63	13	391
<b>BD = HD = 2+ CD</b>													
úplná rodina rodičů a úplná rodina dětí	-	-	-	-	-	-	-	-	-	-	-	-	-
ostatní rodiny rodičů a rodiny dětí	-	-	-	1	1	-	-	-	-	1	1	-	2
ostatní případy	-	-	1	1	-	-	-	-	1	1	-	-	2
Byty s počtem osob: 2 - 3	-	-	-	-	-	-	-	-	-	-	-	-	-
4	-	-	-	-	-	-	-	-	-	-	-	-	-
5	-	-	1	1	1	-	-	-	1	1	1	-	3
6+	-	-	-	1	-	-	-	-	-	1	-	-	1
Byty celkem	-	-	1	2	1	-	-	-	1	2	1	-	4
Počet CD v bytech celkem	-	-	2	4	2	-	-	-	2	4	2	-	8
Počet osob v bytech celkem	-	-	5	12	5	-	-	-	5	12	5	-	22
<b>BD = 2+ HD = 2+ CD</b>													
úplná rodina rodičů a úplná rodina dětí	-	-	1	-	-	-	-	-	1	-	-	-	1
ostatní rodiny rodičů a rodiny dětí	-	-	-	4	2	-	-	-	-	3	3	-	6
jiné dvě domácnosti	-	1	1	1	1	-	-	-	2	-	2	-	4
rodinná domácnost a jednatel	1	1	5	3	2	-	-	1	4	2	5	-	12
2 CD jednotlivců	-	1	1	1	-	-	-	-	-	3	-	-	3
3 rodiny	-	-	-	-	-	-	-	-	-	-	-	-	-
2 rodiny a jednatel	-	-	1	-	-	-	-	-	1	-	-	-	1
ostatní případy	-	-	1	-	1	-	-	-	1	-	1	-	2
Byty s počtem osob: 2 - 3	-	1	4	1	-	-	-	-	3	3	-	-	6
4	1	1	4	5	3	-	-	1	4	2	7	-	14
5	-	1	1	2	1	-	-	-	1	2	2	-	5
6+	-	-	1	1	2	-	-	-	1	1	2	-	4
Byty celkem	1	3	10	9	6	-	-	1	9	8	11	-	29
Počet HD v bytech celkem	2	6	22	18	13	-	-	2	20	16	23	-	61
Počet CD v bytech celkem	2	6	22	18	13	-	-	2	20	16	23	-	61
Počet osob v bytech celkem	4	11	38	38	30	-	-	4	36	30	51	-	121
Počet bytů úhrnem	16	49	67	32	26	10	14	35	66	41	34	10	200

1. Rodinné domy - 5. Nepracující důchodci

Tab. č. 801 Trvale obydlené byty podle počtu obytných místností s podlahovou plochou 8 m<sup>2</sup> a více a 4 m<sup>2</sup> a více, podle složení bytové, hospodářské a cenové domácnosti, počtu osob v bytě a podle druhu domu a ekonomické aktivity osoby v čele cenové domácnosti uživatele bytu

Pardubický kraj

Složení bytové domácnosti, počet osob v bytě	Byty s počtem obytných místností												Byty celkem
	s podlahovou plochou 8 m <sup>2</sup> a více						s podlahovou plochou 4 m <sup>2</sup> a více						
	1	2	3	4	5+	nezjištěno	1	2	3	4	5+	nezjištěno	
<b>BD = HD = CD</b>													
úplná rodina bez závislých dětí	998	5489	5998	2967	1445	35	736	4991	5912	3285	1973	35	16932
úplná rodina se závislými dětmi	20	129	260	183	124	5	15	106	243	206	146	5	721
neúplná rodina bez závislých dětí	269	952	1011	559	295	17	199	842	1017	627	401	17	3103
neúplná rodina se závislými dětmi	11	27	50	27	23	2	7	25	50	29	27	2	140
vícečlenná nerodinná domácnost	54	125	133	51	37	3	37	118	134	64	47	3	403
domácnost jednotlivce	2897	6289	4073	1393	531	338	2472	5929	4289	1689	804	338	15521
Byty s počtem osob: 1	2897	6289	4073	1393	531	338	2472	5929	4289	1689	804	338	15521
2	1191	5639	5616	2513	1106	46	881	5165	5626	2842	1551	46	16111
3	124	846	1415	912	559	10	90	716	1331	998	721	10	3866
4	27	182	345	301	216	4	17	155	329	307	263	4	1075
5	7	45	59	50	34	2	4	37	56	53	45	2	197
6+	3	10	17	11	9	-	2	9	14	11	14	-	50
Byty celkem	4249	13011	11525	5180	2455	400	3466	12011	11645	5900	3398	400	36820
Počet osob v bytech celkem	5812	21122	21334	10676	5511	486	4604	19268	21221	11927	7435	486	64941
<b>BD = HD = 2+ CD</b>													
úplná rodina rodičů a úplná rodina dětí	6	46	76	112	122	1	4	36	72	108	142	1	363
ostatní rodiny rodičů a rodiny dětí	5	57	95	79	73	1	5	42	88	84	90	1	310
ostatní případy	1	6	4	11	10	-	-	5	11	11	11	-	32
Byty s počtem osob: 2 - 3	-	-	-	-	-	-	-	-	-	-	-	-	-
4	3	37	68	54	49	-	3	30	65	55	58	-	211
5	2	34	68	73	64	1	1	28	63	73	76	1	242
6+	7	38	39	75	92	1	5	25	37	75	109	1	252
Byty celkem	12	109	175	202	205	2	9	83	165	203	243	2	705
Počet CD v bytech celkem	25	221	353	409	414	4	18	169	333	412	490	4	1426
Počet osob v bytech celkem	70	560	878	1062	1110	11	48	422	828	1072	1310	11	3691
<b>BD = 2+ HD = 2+ CD</b>													
úplná rodina rodičů a úplná rodina dětí	6	60	126	212	302	-	4	42	109	201	350	-	706
ostatní rodiny rodičů a rodiny dětí	9	46	95	108	91	1	6	36	88	105	114	1	350
jiné dvě domácnosti	4	21	45	28	19	3	4	19	37	28	29	3	120
rodinná domácnost a jednotlivce	48	242	333	274	201	4	36	214	301	295	252	4	1102
2 CD jednotlivců	45	115	93	38	20	5	38	108	96	44	25	5	316
3 rodiny	1	4	12	13	16	-	1	3	8	13	21	-	46
2 rodiny a jednotlivce	3	17	38	45	34	-	3	15	31	43	45	-	137
ostatní případy	4	14	16	12	7	1	3	11	14	16	9	1	54
Byty s počtem osob: 2 - 3	78	272	311	177	103	8	64	252	292	200	133	8	949
4	13	102	151	156	118	3	8	86	139	161	146	3	543
5	18	71	129	169	149	3	15	51	110	168	192	3	539
6+	11	74	167	228	320	-	8	59	143	216	374	-	800
Byty celkem	120	519	758	730	690	14	95	448	684	745	845	14	2831
Počet HD v bytech celkem	248	1078	1591	1538	1445	29	197	929	1430	1569	1775	29	5929
Počet CD v bytech celkem	248	1082	1610	1550	1463	29	197	932	1448	1579	1797	29	5982
Počet osob v bytech celkem	410	1978	3237	3473	3619	46	319	1659	2876	3466	4397	46	12763
Počet bytů úhrnem	4381	13639	12458	6112	3350	416	3570	12542	12494	6848	4486	416	40356

1. Rodinné domy - 6. Ostatní ekonomicky  
neaktivní

**Tab. č. 801** Trvale obydlené byty podle počtu obytných místností  
s podlahovou plochou 8 m<sup>2</sup> a více a 4 m<sup>2</sup> a více, podle složení  
bytové, hospodářské a cenové domácnosti, počtu osob v bytě  
a podle druhu domu a ekonomické aktivity osoby v čele cenové  
domácnosti uživatele bytu

Pardubický kraj

Složení bytové domácnosti, počet osob v bytě	Byty s počtem obytných místností												Byty celkem
	s podlahovou plochou 8 m <sup>2</sup> a více						s podlahovou plochou 4 m <sup>2</sup> a více						
	1	2	3	4	5+	nezjištěno	1	2	3	4	5+	nezjištěno	
<b>BD = HD = CD</b>													
úplná rodina bez závislých dětí	3	16	9	8	4	1	3	13	9	11	4	1	41
úplná rodina se závislými dětmi	2	8	14	9	13	1	1	8	13	7	17	1	47
neúplná rodina bez závislých dětí	1	6	8	4	2	-	1	5	8	5	2	-	21
neúplná rodina se závislými dětmi	27	98	109	50	29	3	22	87	112	55	37	3	316
vícečlenná nerodinná domácnost	2	8	9	10	3	3	2	6	9	10	5	3	35
domácnost jednotlivce	40	87	76	29	24	37	34	76	84	36	26	37	293
Byty s počtem osob: 1	40	87	76	29	24	37	34	76	84	36	26	37	293
2	25	63	51	31	11	7	24	55	53	31	18	7	188
3	8	46	62	24	15	-	4	40	63	31	17	-	155
4	1	20	25	18	17	1	1	16	24	21	19	1	82
5	1	6	7	6	5	-	-	7	7	4	7	-	25
6+	-	1	4	2	3	-	-	1	4	1	4	-	10
Byty celkem	75	223	225	110	75	45	63	195	235	124	91	45	753
Počet osob v bytech celkem	123	467	524	279	204	55	98	411	535	303	250	55	1652
<b>BD = HD = 2+ CD</b>													
úplná rodina rodičů a úplná rodina dětí	-	-	-	1	-	-	-	-	-	1	-	-	1
ostatní rodiny rodičů a rodiny dětí	-	3	2	1	2	-	-	3	2	-	3	-	8
ostatní případy	-	2	-	-	1	-	-	1	1	-	1	-	3
Byty s počtem osob: 2 - 3	-	-	-	-	-	-	-	-	-	-	-	-	-
4	-	-	-	1	1	-	-	-	-	1	1	-	2
5	-	2	1	1	-	-	-	2	1	-	1	-	4
6+	-	3	1	-	2	-	-	2	2	-	2	-	6
Byty celkem	-	5	2	2	3	-	-	4	3	1	4	-	12
Počet CD v bytech celkem	-	10	4	4	7	-	-	8	6	2	9	-	25
Počet osob v bytech celkem	-	33	11	9	20	-	-	27	17	4	25	-	73
<b>BD = 2+ HD = 2+ CD</b>													
úplná rodina rodičů a úplná rodina dětí	-	-	1	2	4	-	-	-	1	2	4	-	7
ostatní rodiny rodičů a rodiny dětí	-	2	4	3	3	-	-	1	4	3	4	-	12
jiné dvě domácnosti	1	2	4	-	2	-	1	2	4	-	2	-	9
rodinná domácnost a jednotlivce	5	11	9	7	6	2	2	11	10	9	6	2	40
2 CD jednotlivců	1	5	3	3	-	2	1	5	3	2	1	2	14
3 rodiny	-	1	-	-	-	-	-	-	1	-	-	-	1
2 rodiny a jednotlivce	-	-	1	3	2	-	-	-	-	4	2	-	6
ostatní případy	-	2	3	2	1	-	-	2	2	1	3	-	8
Byty s počtem osob: 2 - 3	4	13	8	6	1	3	4	12	8	6	2	3	35
4	1	4	8	5	4	-	-	5	7	3	7	-	22
5	2	2	6	6	5	-	-	3	6	7	5	-	21
6+	-	4	3	3	8	1	-	1	4	5	8	1	19
Byty celkem	7	23	25	20	18	4	4	21	25	21	22	4	97
Počet HD v bytech celkem	14	49	54	45	40	8	8	44	53	47	50	8	210
Počet CD v bytech celkem	14	51	55	45	40	8	8	45	55	47	50	8	213
Počet osob v bytech celkem	25	91	107	85	95	13	11	78	107	98	109	13	416
Počet bytů úhrnem	82	251	252	132	96	49	67	220	263	146	117	49	862

1. Rodinné domy - 7. Nezjištěná ekonomická  
aktivita

**Tab. č. 801** Trvale obydlené byty podle počtu obytných místností  
s podlahovou plochou 8 m<sup>2</sup> a více a 4 m<sup>2</sup> a více, podle složení  
bytové, hospodářské a cenové domácnosti, počtu osob v bytě  
a podle druhu domu a ekonomické aktivity osoby v čele cenové  
domácnosti uživatele bytu

Pardubický kraj

Složení bytové domácnosti, počet osob v bytě	Byty s počtem obytných místností												Byty celkem
	s podlahovou plochou 8 m <sup>2</sup> a více						s podlahovou plochou 4 m <sup>2</sup> a více						
	1	2	3	4	5+	nezjištěno	1	2	3	4	5+	nezjištěno	
<b>BD = HD = CD</b>													
úplná rodina bez závislých dětí	3	11	5	3	4	13	2	10	6	3	5	13	39
úplná rodina se závislými dětmi	3	6	11	5	4	12	2	3	13	4	7	12	41
neúplná rodina bez závislých dětí	-	4	1	2	-	7	-	2	3	2	-	7	14
neúplná rodina se závislými dětmi	2	2	2	1	-	11	2	2	2	1	-	11	18
vícečlenná nerodinná domácnost	1	2	3	-	-	7	1	2	3	-	-	7	13
domácnost jednotlivce	20	27	18	7	3	109	17	28	18	7	5	109	184
Byty s počtem osob: 1	20	27	18	7	3	109	17	28	18	7	5	109	184
2	2	11	5	3	1	23	2	10	6	2	2	23	45
3	3	7	7	5	3	11	2	6	8	4	5	11	36
4	2	5	8	3	1	12	2	2	11	3	1	12	31
5	2	1	1	-	3	3	1	-	2	1	3	3	10
6+	-	1	1	-	-	1	-	1	-	-	1	1	3
Byty celkem	29	52	40	18	11	159	24	47	45	17	17	159	309
Počet osob v bytech celkem	51	101	92	40	33	258	40	80	108	40	49	258	575
<b>BD = HD = 2+ CD</b>													
úplná rodina rodičů a úplná rodina dětí	1	-	-	-	-	1	1	-	-	-	-	1	2
ostatní rodiny rodičů a rodiny dětí	-	-	-	-	-	1	-	-	-	-	-	1	1
ostatní případy	-	-	-	-	-	-	-	-	-	-	-	-	-
Byty s počtem osob: 2 - 3	-	-	-	-	-	-	-	-	-	-	-	-	-
4	-	-	-	-	-	-	-	-	-	-	-	-	-
5	-	-	-	-	-	1	-	-	-	-	-	1	1
6+	1	-	-	-	-	1	1	-	-	-	-	1	2
Byty celkem	1	-	-	-	-	2	1	-	-	-	-	2	3
Počet CD v bytech celkem	2	-	-	-	-	4	2	-	-	-	-	4	6
Počet osob v bytech celkem	9	-	-	-	-	11	9	-	-	-	-	11	20
<b>BD = 2+ HD = 2+ CD</b>													
úplná rodina rodičů a úplná rodina dětí	-	-	1	-	1	1	-	-	1	-	1	1	3
ostatní rodiny rodičů a rodiny dětí	-	-	1	-	-	1	-	-	1	-	-	1	2
jiné dvě domácnosti	-	1	2	-	2	1	-	1	2	-	2	1	6
rodinná domácnost a jednotlivce	1	6	3	1	-	9	-	6	3	2	-	9	20
2 CD jednotlivců	2	4	1	1	1	8	2	3	2	1	1	8	17
3 rodiny	-	-	-	-	-	1	-	-	-	-	-	1	1
2 rodiny a jednotlivce	-	-	-	-	-	-	-	-	-	-	-	-	-
ostatní případy	-	-	-	-	-	-	-	-	-	-	-	-	-
Byty s počtem osob: 2 - 3	2	6	2	2	1	11	2	5	3	2	1	11	24
4	1	2	1	-	-	3	-	2	2	-	-	3	7
5	-	1	1	-	1	1	-	1	1	-	1	1	4
6+	-	2	4	-	2	6	-	2	3	1	2	6	14
Byty celkem	3	11	8	2	4	21	2	10	9	3	4	21	49
Počet HD v bytech celkem	6	22	16	4	8	44	4	20	18	6	8	44	100
Počet CD v bytech celkem	6	23	16	4	9	44	4	21	18	6	9	44	102
Počet osob v bytech celkem	8	39	42	5	27	101	4	37	42	11	27	101	222
Počet bytů úhrnem	33	63	48	20	15	182	27	57	54	20	21	182	361



Tab. č. 801 Trvale obydlené byty podle počtu obytných místností s podlahovou plochou 8 m<sup>2</sup> a více a 4 m<sup>2</sup> a více, podle složení bytové, hospodářící a cenové domácnosti, počtu osob v bytě a podle druhu domu a ekonomické aktivity osoby v čele cenové domácnosti uživatele bytu

1. Rodinné domy - 8. Ekonomická aktivita úhrnem

Pardubický kraj

Složení bytové domácnosti, počet osob v bytě	Byty s počtem obytných místností												Byty celkem
	s podlahovou plochou 8 m <sup>2</sup> a více						s podlahovou plochou 4 m <sup>2</sup> a více						
	1	2	3	4	5+	nezjištěno	1	2	3	4	5+	nezjištěno	
<b>BD = HD = CD</b>													
úplná rodina bez závislých dětí	1461	8286	11218	6502	4003	83	1062	7254	10866	7073	5215	83	31553
úplná rodina se závislými dětmi	773	4539	9124	6961	5845	95	482	3424	8533	7343	7460	95	27337
neúplná rodina bez závislých dětí	333	1238	1516	892	510	34	239	1072	1496	996	686	34	4523
neúplná rodina se závislými dětmi	185	731	1009	570	469	55	137	628	960	647	592	55	3019
vícečlenná nerodinná domácnost	99	335	362	142	88	20	71	303	360	176	116	20	1046
domácnost jednotlivce	3843	8410	5817	2120	951	751	3254	7871	6085	2560	1371	751	21892
Byty s počtem osob: 1	3843	8410	5817	2120	951	751	3254	7871	6085	2560	1371	751	21892
2	1702	8041	8864	4222	2098	126	1264	7223	8807	4768	2865	126	25053
3	596	3273	5802	3783	2502	72	401	2645	5537	4092	3281	72	16028
4	405	2931	6613	5194	4401	67	241	2160	6109	5509	5525	67	19611
5	120	711	1622	1557	1553	15	66	518	1473	1554	1952	15	5578
6+	28	173	328	311	361	7	19	135	289	312	446	7	1208
Byty celkem	6694	23539	29046	17187	11866	1038	5245	20552	28300	18795	15440	1038	89370
Počet osob v bytech celkem	11432	50672	77579	52441	40330	1607	8398	42324	73935	56152	51645	1607	234061
<b>BD = HD = 2+ CD</b>													
úplná rodina rodičů a úplná rodina dětí	16	115	286	376	473	3	10	80	242	370	564	3	1269
ostatní rodiny rodičů a rodiny dětí	21	135	285	229	224	5	13	92	277	241	271	5	899
ostatní případy	6	21	27	43	45	-	3	18	27	43	51	-	142
Byty s počtem osob: 2 - 3	-	-	-	-	-	-	-	-	-	-	-	-	-
4	15	75	178	153	133	-	10	53	177	156	158	-	554
5	11	93	232	232	239	3	5	75	203	230	294	3	810
6+	17	103	188	263	370	5	11	62	166	268	434	5	946
Byty celkem	43	271	598	648	742	8	26	190	546	654	886	8	2310
Počet CD v bytech celkem	89	551	1208	1312	1506	16	53	387	1103	1327	1796	16	4682
Počet osob v bytech celkem	252	1445	3114	3462	4110	48	150	1006	2817	3513	4897	48	12431
<b>BD = 2+ HD = 2+ CD</b>													
úplná rodina rodičů a úplná rodina dětí	15	154	417	639	1053	4	7	105	351	598	1217	4	2282
ostatní rodiny rodičů a rodiny dětí	30	150	280	290	301	5	20	115	266	282	368	5	1056
jiné dvě domácnosti	16	77	125	96	91	5	13	61	118	102	111	5	410
rodinná domácnost a jednotlivce	143	768	1289	1142	1025	30	93	607	1184	1192	1291	30	4397
2 CD jednotlivců	80	248	210	102	58	28	67	221	211	122	77	28	726
3 rodiny	4	13	36	43	67	1	4	9	30	39	81	1	164
2 rodiny a jednotlivce	7	56	152	139	202	2	4	43	131	145	233	2	558
ostatní případy	14	43	58	45	30	5	12	38	49	46	45	5	195
Byty s počtem osob: 2 - 3	152	628	723	468	282	44	122	540	692	522	377	44	2297
4	57	346	638	574	508	10	36	266	594	600	627	10	2133
5	46	264	577	653	750	16	25	188	506	657	914	16	2306
6+	54	271	629	801	1287	10	37	205	548	747	1505	10	3052
Byty celkem	309	1509	2567	2496	2827	80	220	1199	2340	2526	3423	80	9788
Počet HD v bytech celkem	651	3147	5413	5247	6000	169	467	2498	4925	5312	7256	169	20627
Počet CD v bytech celkem	656	3166	5455	5300	6063	169	471	2513	4966	5358	7332	169	20809
Počet osob v bytech celkem	1213	6171	11631	12157	15178	307	830	4788	10488	12063	18181	307	46657
Počet bytů úhrnem	7046	25319	32211	20331	15435	1126	5491	21941	31186	21975	19749	1126	101468

2. Bytové domy - 1. Zaměstnané osoby

Tab. č. 801 Trvale obydlené byty podle počtu obytných místností s podlahovou plochou 8 m<sup>2</sup> a více a 4 m<sup>2</sup> a více, podle složení bytové, hospodářící a cenové domácnosti, počtu osob v bytě a podle druhu domu a ekonomické aktivity osoby v čele cenové domácnosti uživatele bytu

Pardubický kraj

Složení bytové domácnosti, počet osob v bytě	Byty s počtem obytných místností												Byty celkem
	s podlahovou plochou 8 m <sup>2</sup> a více						s podlahovou plochou 4 m <sup>2</sup> a více						
	1	2	3	4	5+	nezjištěno	1	2	3	4	5+	nezjištěno	
<b>BD = HD = CD</b>													
úplná rodina bez závislých dětí	741	2607	6140	628	58	12	651	2433	6175	775	140	12	10186
úplná rodina se závislými dětmi	1039	5581	11744	1540	219	35	891	5131	11803	1881	417	35	20158
neúplná rodina bez závislých dětí	214	592	922	79	16	4	189	564	939	107	24	4	1827
neúplná rodina se závislými dětmi	624	1280	1644	216	24	17	572	1244	1650	271	51	17	3805
vícečlenná nerodinná domácnost	209	352	128	13	2	1	201	338	136	25	4	1	705
domácnost jednotlivce	3061	2097	1519	131	13	87	2902	2099	1592	193	35	87	6908
Byty s počtem osob: 1	3061	2097	1519	131	13	87	2902	2099	1592	193	35	87	6908
2	1495	2991	4211	371	33	22	1371	2892	4255	496	87	22	9123
3	822	3380	6505	722	75	22	730	3151	6555	905	163	22	11526
4	439	3484	8453	1099	160	19	343	3173	8495	1319	305	19	13654
5	60	473	1260	247	43	5	50	420	1252	292	69	5	2088
6+	11	84	149	37	8	1	10	74	146	47	12	1	290
Byty celkem	5888	12509	22097	2607	332	156	5406	11809	22295	3252	671	156	43589
Počet osob v bytech celkem	10644	35054	70501	8899	1214	305	9521	32597	70922	10930	2342	305	126617
<b>BD = HD = 2+ CD</b>													
úplná rodina rodičů a úplná rodina dětí	-	13	60	10	-	-	-	13	56	14	-	-	83
ostatní rodiny rodičů a rodiny dětí	3	54	159	28	3	1	2	44	156	38	7	1	248
ostatní případy	1	4	4	1	1	-	1	3	4	2	1	-	11
Byty s počtem osob: 2 - 3	-	-	-	-	-	-	-	-	-	-	-	-	-
4	2	36	90	15	-	1	2	30	91	19	1	1	144
5	1	21	96	15	3	-	-	18	90	24	4	-	136
6+	1	14	37	9	1	-	1	12	35	11	3	-	62
Byty celkem	4	71	223	39	4	1	3	60	216	54	8	1	342
Počet CD v bytech celkem	8	143	448	78	9	2	6	121	434	108	17	2	688
Počet osob v bytech celkem	19	345	1070	192	22	4	14	294	1032	265	43	4	1652
<b>BD = 2+ HD = 2+ CD</b>													
úplná rodina rodičů a úplná rodina dětí	1	34	99	19	3	-	1	30	95	27	3	-	156
ostatní rodiny rodičů a rodiny dětí	10	64	213	27	4	-	10	60	203	36	9	-	318
jiné dvě domácnosti	11	41	68	4	-	2	11	35	70	7	1	2	126
rodinná domácnost a jednotlivce	121	565	1176	148	24	6	103	527	1173	186	45	6	2040
2 CD jednotlivců	98	129	121	9	1	7	93	125	123	15	2	7	365
3 rodiny	1	-	9	-	-	-	-	1	9	-	-	-	10
2 rodiny a jednotlivce	12	23	91	21	7	2	7	22	94	22	9	2	156
ostatní případy	12	36	66	6	-	3	11	36	66	5	2	3	123
Byty s počtem osob: 2 - 3	173	403	618	59	6	13	160	384	621	83	11	13	1272
4	55	294	700	93	9	5	47	274	692	112	26	5	1156
5	23	129	340	51	10	-	20	116	338	63	16	-	553
6+	15	66	185	31	14	2	9	62	182	40	18	2	313
Byty celkem	266	892	1843	234	39	20	236	836	1833	298	71	20	3294
Počet HD v bytech celkem	558	1852	3864	498	85	47	491	1738	3849	626	153	47	6904
Počet CD v bytech celkem	559	1859	3875	499	86	47	492	1745	3859	627	155	47	6925
Počet osob v bytech celkem	851	3335	7450	994	194	67	730	3113	7396	1253	332	67	12891
Počet bytů úhrnem	6158	13472	24163	2880	375	177	5645	12705	24344	3604	750	177	47225

2. Bytové domy - 2. Pracující důchodci

Tab. č. 801 Trvale obydlené byty podle počtu obytných místností s podlahovou plochou 8 m<sup>2</sup> a více a 4 m<sup>2</sup> a více, podle složení bytové, hospodářící a cenové domácnosti, počtu osob v bytě a podle druhu domu a ekonomické aktivity osoby v čele cenové domácnosti uživatele bytu

Pardubický kraj

Složení bytové domácnosti, počet osob v bytě	Byty s počtem obytných místností												Byty celkem
	s podlahovou plochou 8 m <sup>2</sup> a více						s podlahovou plochou 4 m <sup>2</sup> a více						
	1	2	3	4	5+	nezjištěno	1	2	3	4	5+	nezjištěno	
<b>BD = HD = CD</b>													
úplná rodina bez závislých dětí	45	342	581	61	6	1	38	322	582	83	10	1	1036
úplná rodina se závislými dětmi	3	24	65	5	2	1	3	22	65	6	3	1	100
neúplná rodina bez závislých dětí	13	81	60	10	1	1	12	74	64	14	1	1	166
neúplná rodina se závislými dětmi	4	9	12	2	-	-	4	7	13	3	-	-	27
vícečlenná nerodinná domácnost	6	7	8	-	-	-	5	8	8	-	-	-	21
domácnost jednotlivce	266	254	188	14	-	3	253	248	198	23	-	3	725
Byty s počtem osob: 1	266	254	188	14	-	3	253	248	198	23	-	3	725
2	62	386	519	44	4	1	54	365	526	63	7	1	1016
3	7	61	167	27	4	1	6	53	168	34	5	1	267
4	-	15	35	5	1	1	-	14	33	7	2	1	57
5	2	1	5	2	-	-	2	1	5	2	-	-	10
6+	-	-	-	-	-	-	-	-	-	-	-	-	-
Byty celkem	337	717	914	92	9	6	315	681	930	129	14	6	2075
Počet osob v bytech celkem	421	1274	1892	213	24	12	389	1198	1911	289	37	12	3836
<b>BD = HD = 2+ CD</b>													
úplná rodina rodičů a úplná rodina dětí	-	-	2	-	1	-	-	-	1	1	1	-	3
ostatní rodiny rodičů a rodiny dětí	3	2	10	1	-	-	3	2	10	1	-	-	16
ostatní případy	-	-	-	-	-	-	-	-	-	-	-	-	-
Byty s počtem osob: 2 - 3	-	-	-	-	-	-	-	-	-	-	-	-	-
4	1	1	9	1	-	-	1	1	8	2	-	-	12
5	2	1	1	-	-	-	2	1	1	-	-	-	4
6+	-	-	2	-	1	-	-	-	2	-	1	-	3
Byty celkem	3	2	12	1	1	-	3	2	11	2	1	-	19
Počet CD v bytech celkem	6	4	24	2	2	-	6	4	22	4	2	-	38
Počet osob v bytech celkem	14	9	53	4	6	-	14	9	49	8	6	-	86
<b>BD = 2+ HD = 2+ CD</b>													
úplná rodina rodičů a úplná rodina dětí	-	-	5	2	-	-	-	-	5	2	-	-	7
ostatní rodiny rodičů a rodiny dětí	-	6	7	1	-	-	-	6	7	1	-	-	14
jiné dvě domácnosti	-	2	1	-	-	-	-	2	1	-	-	-	3
rodinná domácnost a jednotlivce	4	26	42	8	-	-	2	28	41	9	-	-	80
2 CD jednotlivců	7	11	14	2	-	-	7	11	14	2	-	-	34
3 rodiny	-	-	-	-	-	-	-	-	-	-	-	-	-
2 rodiny a jednotlivce	-	1	3	1	-	-	-	1	2	2	-	-	5
ostatní případy	-	2	2	-	-	-	-	2	1	-	1	-	4
Byty s počtem osob: 2 - 3	9	35	38	5	-	-	7	37	36	6	1	-	87
4	2	7	22	4	-	-	2	7	22	4	-	-	35
5	-	3	8	2	-	-	-	3	8	2	-	-	13
6+	-	3	6	3	-	-	-	3	5	4	-	-	12
Byty celkem	11	48	74	14	-	-	9	50	71	16	1	-	147
Počet HD v bytech celkem	22	99	153	29	-	-	18	103	145	34	3	-	303
Počet CD v bytech celkem	22	99	155	29	-	-	18	103	147	34	3	-	305
Počet osob v bytech celkem	28	155	269	57	-	-	22	161	254	69	3	-	509
Počet bytů úhrnem	351	767	1000	107	10	6	327	733	1012	147	16	6	2241

2. Bytové domy - 3. Nezaměstnaní

Tab. č. 801 Trvale obydlené byty podle počtu obytných místností s podlahovou plochou 8 m<sup>2</sup> a více a 4 m<sup>2</sup> a více, podle složení bytové, hospodářské a cenové domácnosti, počtu osob v bytě a podle druhu domu a ekonomické aktivity osoby v čele cenové domácnosti uživatele bytu

Pardubický kraj

Složení bytové domácnosti, počet osob v bytě	Byty s počtem obytných místností												Byty celkem
	s podlahovou plochou 8 m <sup>2</sup> a více						s podlahovou plochou 4 m <sup>2</sup> a více						
	1	2	3	4	5+	nezjištěno	1	2	3	4	5+	nezjištěno	
<b>BD = HD = CD</b>													
úplná rodina bez závislých dětí	69	120	173	16	2	1	66	116	174	19	5	1	381
úplná rodina se závislými dětmi	158	321	341	32	1	1	141	320	335	47	10	1	854
neúplná rodina bez závislých dětí	31	57	49	3	2	1	30	56	47	4	5	1	143
neúplná rodina se závislými dětmi	180	244	191	18	-	3	161	251	191	26	4	3	636
vícečlenná nerodinná domácnost	11	17	19	-	-	-	10	16	20	1	-	-	47
domácnost jednotlivce	427	190	99	5	1	15	405	196	110	9	2	15	737
Byty s počtem osob: 1	427	190	99	5	1	15	405	196	110	9	2	15	737
2	202	233	179	16	1	4	191	235	179	21	5	4	635
3	117	229	274	20	2	1	107	224	274	25	12	1	643
4	79	187	238	21	1	1	67	187	236	31	5	1	527
5	23	71	57	8	-	-	20	71	54	13	1	-	159
6+	28	39	25	4	1	-	23	42	24	7	1	-	97
Byty celkem	876	949	872	74	6	21	813	955	877	106	26	21	2798
Počet osob v bytech celkem	1794	2699	2677	245	20	30	1627	2712	2656	360	80	30	7465
<b>BD = HD = 2+ CD</b>													
úplná rodina rodičů a úplná rodina dětí	-	1	5	1	-	-	-	1	4	2	-	-	7
ostatní rodiny rodičů a rodiny dětí	3	13	7	-	2	-	3	12	8	-	2	-	25
ostatní případy	3	4	1	-	-	-	3	3	1	1	-	-	8
Byty s počtem osob: 2 - 3	-	-	-	-	-	-	-	-	-	-	-	-	-
4	1	7	4	1	-	-	1	7	4	1	-	-	13
5	1	5	4	-	1	-	1	4	5	-	1	-	11
6+	4	6	5	-	1	-	4	5	4	2	1	-	16
Byty celkem	6	18	13	1	2	-	6	16	13	3	2	-	40
Počet CD v bytech celkem	13	37	27	2	4	-	13	32	27	7	4	-	83
Počet osob v bytech celkem	43	95	69	4	12	-	43	83	67	18	12	-	223
<b>BD = 2+ HD = 2+ CD</b>													
úplná rodina rodičů a úplná rodina dětí	-	3	10	1	-	-	-	3	10	1	-	-	14
ostatní rodiny rodičů a rodiny dětí	4	6	15	2	1	1	4	6	15	1	2	1	29
jiné dvě domácnosti	5	7	7	-	-	-	3	8	8	-	-	-	19
rodinná domácnost a jednotlivce	30	73	91	16	2	2	28	68	93	20	3	2	214
2 CD jednotlivců	15	23	13	1	-	-	15	23	11	3	-	-	52
3 rodiny	-	2	1	1	-	-	-	1	2	1	-	-	4
2 rodiny a jednotlivce	-	6	9	2	-	-	-	6	9	2	-	-	17
ostatní případy	3	7	6	2	-	1	3	7	6	2	-	1	19
Byty s počtem osob: 2 - 3	34	53	43	7	-	2	33	50	43	10	1	2	139
4	12	35	52	7	2	1	9	34	53	10	2	1	109
5	7	17	32	6	1	1	7	17	32	6	1	1	64
6+	4	22	25	5	-	-	4	21	26	4	1	-	56
Byty celkem	57	127	152	25	3	4	53	122	154	30	5	4	368
Počet HD v bytech celkem	119	269	321	55	6	9	111	258	326	65	10	9	779
Počet CD v bytech celkem	120	270	322	58	6	9	112	259	327	68	10	9	785
Počet osob v bytech celkem	200	524	660	113	13	15	185	503	674	126	22	15	1525
Počet bytů úhrnem	939	1094	1037	100	11	25	872	1093	1044	139	33	25	3206

2. Bytové domy - 4. Ostatní ekonomicky aktivní

Tab. č. 801 Trvale obydlené byty podle počtu obytných místností s podlahovou plochou 8 m<sup>2</sup> a více a 4 m<sup>2</sup> a více, podle složení bytové, hospodářící a cenové domácnosti, počtu osob v bytě a podle druhu domu a ekonomické aktivity osoby v čele cenové domácnosti uživatele bytu

Pardubický kraj

Složení bytové domácnosti, počet osob v bytě	Byty s počtem obytných místností												Byty celkem
	s podlahovou plochou 8 m <sup>2</sup> a více						s podlahovou plochou 4 m <sup>2</sup> a více						
	1	2	3	4	5+	nezjištěno	1	2	3	4	5+	nezjištěno	
<b>BD = HD = CD</b>													
úplná rodina bez závislých dětí	2	2	2	1	-	-	2	2	2	1	-	-	7
úplná rodina se závislými dětmi	1	4	8	-	1	-	1	2	9	1	1	-	14
neúplná rodina bez závislých dětí	-	-	-	-	-	-	-	-	-	-	-	-	-
neúplná rodina se závislými dětmi	69	63	51	4	-	5	62	63	58	4	-	5	192
vícečlenná nerodinná domácnost	5	10	4	-	-	-	5	10	4	-	-	-	19
domácnost jednotlivce	21	13	9	1	1	-	19	12	9	3	2	-	45
Byty s počtem osob: 1	21	13	9	1	1	-	19	12	9	3	2	-	45
2	35	37	26	2	-	2	33	36	29	2	-	2	102
3	27	25	21	1	-	2	25	23	24	2	-	2	76
4	9	16	16	2	1	1	7	16	18	2	1	1	45
5	6	1	2	-	-	-	5	2	2	-	-	-	9
6+	-	-	-	-	-	-	-	-	-	-	-	-	-
Byty celkem	98	92	74	6	2	5	89	89	82	9	3	5	277
Počet osob v bytech celkem	238	231	198	16	5	14	213	227	221	21	6	14	702
<b>BD = HD = 2+ CD</b>													
úplná rodina rodičů a úplná rodina dětí	-	-	-	-	-	-	-	-	-	-	-	-	-
ostatní rodiny rodičů a rodiny dětí	-	-	-	-	-	-	-	-	-	-	-	-	-
ostatní případy	-	-	-	-	-	-	-	-	-	-	-	-	-
Byty s počtem osob: 2 - 3	-	-	-	-	-	-	-	-	-	-	-	-	-
4	-	-	-	-	-	-	-	-	-	-	-	-	-
5	-	-	-	-	-	-	-	-	-	-	-	-	-
6+	-	-	-	-	-	-	-	-	-	-	-	-	-
Byty celkem	-	-	-	-	-	-	-	-	-	-	-	-	-
Počet CD v bytech celkem	-	-	-	-	-	-	-	-	-	-	-	-	-
Počet osob v bytech celkem	-	-	-	-	-	-	-	-	-	-	-	-	-
<b>BD = 2+ HD = 2+ CD</b>													
úplná rodina rodičů a úplná rodina dětí	-	-	-	-	-	-	-	-	-	-	-	-	-
ostatní rodiny rodičů a rodiny dětí	-	2	3	-	-	-	-	2	3	-	-	-	5
jiné dvě domácnosti	1	1	1	-	-	-	1	1	1	-	-	-	3
rodinná domácnost a jednatel	5	4	9	-	-	-	4	4	10	-	-	-	18
2 CD jednotlivců	1	-	1	-	-	-	1	-	1	-	-	-	2
3 rodiny	-	-	-	-	-	-	-	-	-	-	-	-	-
2 rodiny a jednatel	-	1	2	-	-	-	-	1	2	-	-	-	3
ostatní případy	-	1	-	-	-	-	-	1	-	-	-	-	1
Byty s počtem osob: 2 - 3	2	4	2	-	-	-	2	4	2	-	-	-	8
4	1	3	6	-	-	-	1	3	6	-	-	-	10
5	4	1	6	-	-	-	3	1	7	-	-	-	11
6+	-	1	2	-	-	-	-	1	2	-	-	-	3
Byty celkem	7	9	16	-	-	-	6	9	17	-	-	-	32
Počet HD v bytech celkem	14	20	35	-	-	-	12	20	37	-	-	-	69
Počet CD v bytech celkem	14	20	35	-	-	-	12	20	37	-	-	-	69
Počet osob v bytech celkem	29	37	71	-	-	-	24	37	76	-	-	-	137
Počet bytů úhrnem	105	101	90	6	2	5	95	98	99	9	3	5	309

2. Bytové domy - 5. Nepracující důchodci

Tab. č. 801 Trvale obydlené byty podle počtu obytných místností s podlahovou plochou 8 m<sup>2</sup> a více a 4 m<sup>2</sup> a více, podle složení bytové, hospodářící a cenové domácnosti, počtu osob v bytě a podle druhu domu a ekonomické aktivity osoby v čele cenové domácnosti uživatele bytu

Pardubický kraj

Složení bytové domácnosti, počet osob v bytě	Byty s počtem obytných místností												Byty celkem
	s podlahovou plochou 8 m <sup>2</sup> a více						s podlahovou plochou 4 m <sup>2</sup> a více						
	1	2	3	4	5+	nezjištěno	1	2	3	4	5+	nezjištěno	
<b>BD = HD = CD</b>													
úplná rodina bez závislých dětí	950	4150	4216	269	15	6	883	4010	4285	386	36	6	9606
úplná rodina se závislými dětmi	29	150	241	24	2	-	27	136	245	33	5	-	446
neúplná rodina bez závislých dětí	281	722	632	47	1	2	255	700	654	68	6	2	1685
neúplná rodina se závislými dětmi	34	67	63	9	-	1	31	63	69	10	-	1	174
vícečlenná nerodinná domácnost	120	184	76	3	1	2	115	184	76	6	3	2	386
domácnost jednotlivce	5338	3525	1782	75	5	64	5137	3576	1854	140	18	64	10789
Byty s počtem osob: 1	5338	3525	1782	75	5	64	5137	3576	1854	140	18	64	10789
2	1274	4450	3866	211	9	8	1184	4320	3954	321	31	8	9818
3	105	682	1049	106	8	3	98	644	1055	138	15	3	1953
4	26	110	270	23	2	-	23	100	274	30	4	-	431
5	5	19	35	11	-	-	3	17	38	12	-	-	70
6+	4	12	8	1	-	-	3	12	8	2	-	-	25
Byty celkem	6752	8798	7010	427	24	75	6448	8669	7183	643	68	75	23086
Počet osob v bytech celkem	8356	15092	13967	969	55	89	7926	14718	14265	1389	141	89	38528
<b>BD = HD = 2+ CD</b>													
úplná rodina rodičů a úplná rodina dětí	1	5	19	3	2	-	1	5	17	5	2	-	30
ostatní rodiny rodičů a rodiny dětí	8	34	64	10	-	-	7	33	63	9	4	-	116
ostatní případy	1	3	4	-	1	-	1	3	4	-	1	-	9
Byty s počtem osob: 2 - 3	-	-	-	-	-	-	-	-	-	-	-	-	-
4	5	23	43	6	-	-	4	22	44	5	2	-	77
5	4	11	32	3	1	-	4	11	29	5	2	-	51
6+	1	8	12	4	2	-	1	8	11	4	3	-	27
Byty celkem	10	42	87	13	3	-	9	41	84	14	7	-	155
Počet CD v bytech celkem	21	84	177	26	7	-	19	82	171	28	15	-	315
Počet osob v bytech celkem	49	196	416	63	17	-	45	192	398	69	37	-	741
<b>BD = 2+ HD = 2+ CD</b>													
úplná rodina rodičů a úplná rodina dětí	-	18	27	12	-	-	-	18	24	15	-	-	57
ostatní rodiny rodičů a rodiny dětí	8	35	83	9	1	-	8	32	83	10	3	-	136
jiné dvě domácnosti	5	20	14	2	-	-	5	20	14	2	-	-	41
rodinná domácnost a jednotlivce	58	186	254	36	4	-	55	181	256	39	7	-	538
2 CD jednotlivců	117	158	104	8	-	1	114	150	111	12	-	1	388
3 rodiny	-	2	3	2	1	-	-	1	3	3	1	-	8
2 rodiny a jednotlivce	3	10	22	-	-	-	3	9	21	1	1	-	35
ostatní případy	8	12	22	1	-	1	8	10	23	2	-	1	44
Byty s počtem osob: 2 - 3	166	299	278	32	1	1	161	286	289	37	3	1	777
4	20	67	144	11	1	1	19	65	143	14	2	1	244
5	5	42	64	14	1	-	5	40	66	14	1	-	126
6+	8	33	43	13	3	-	8	30	37	19	6	-	100
Byty celkem	199	441	529	70	6	2	193	421	535	84	12	2	1247
Počet HD v bytech celkem	410	908	1114	144	13	6	398	864	1126	175	26	6	2595
Počet CD v bytech celkem	410	910	1122	146	14	6	398	866	1132	179	27	6	2608
Počet osob v bytech celkem	539	1442	1925	286	32	6	523	1372	1910	353	66	6	4230
Počet bytů úhrnem	6961	9281	7626	510	33	77	6650	9131	7802	741	87	77	24488

2. Bytové domy - 6. Ostatní ekonomicky neaktivní

Tab. č. 801 Trvale obydlené byty podle počtu obytných místností s podlahovou plochou 8 m<sup>2</sup> a více a 4 m<sup>2</sup> a více, podle složení bytové, hospodářící a cenové domácnosti, počtu osob v bytě a podle druhu domu a ekonomické aktivity osoby v čele cenové domácnosti uživatele bytu

Pardubický kraj

Složení bytové domácnosti, počet osob v bytě	Byty s počtem obytných místností												Byty celkem
	s podlahovou plochou 8 m <sup>2</sup> a více						s podlahovou plochou 4 m <sup>2</sup> a více						
	1	2	3	4	5+	nezjištěno	1	2	3	4	5+	nezjištěno	
<b>BD = HD = CD</b>													
úplná rodina bez závislých dětí	1	11	7	-	-	-	1	11	7	-	-	-	19
úplná rodina se závislými dětmi	4	12	13	3	-	-	4	10	15	3	-	-	32
neúplná rodina bez závislých dětí	3	11	7	1	-	-	3	10	8	1	-	-	22
neúplná rodina se závislými dětmi	176	184	156	18	1	7	168	177	163	26	1	7	542
vícečlenná nerodinná domácnost	10	14	13	1	1	2	10	12	13	3	1	2	41
domácnost jednotlivce	90	68	51	6	1	14	88	67	50	9	2	14	230
Byty s počtem osob: 1	90	68	51	6	1	14	88	67	50	9	2	14	230
2	106	81	62	4	1	3	103	73	67	10	1	3	257
3	61	97	90	11	-	3	59	96	90	14	-	3	262
4	23	38	35	6	-	2	20	37	38	7	-	2	104
5	2	12	5	1	1	1	2	10	7	1	1	1	22
6+	2	4	4	1	-	-	2	4	4	1	-	-	11
Byty celkem	284	300	247	29	3	23	274	287	256	42	4	23	886
Počet osob v bytech celkem	602	762	635	82	8	42	576	728	666	110	9	42	2131
<b>BD = HD = 2+ CD</b>													
úplná rodina rodičů a úplná rodina dětí	1	-	-	-	-	-	1	-	-	-	-	-	1
ostatní rodiny rodičů a rodiny dětí	-	1	-	-	-	-	-	1	-	-	-	-	1
ostatní případy	-	3	1	-	-	-	-	2	-	1	1	-	4
Byty s počtem osob: 2 - 3	-	-	-	-	-	-	-	-	-	-	-	-	-
4	-	1	-	-	-	-	-	1	-	-	-	-	1
5	1	2	1	-	-	-	1	2	-	-	1	-	4
6+	-	1	-	-	-	-	-	-	-	1	-	-	1
Byty celkem	1	4	1	-	-	-	1	3	-	1	1	-	6
Počet CD v bytech celkem	2	8	2	-	-	-	2	6	-	2	2	-	12
Počet osob v bytech celkem	5	22	5	-	-	-	5	14	-	8	5	-	32
<b>BD = 2+ HD = 2+ CD</b>													
úplná rodina rodičů a úplná rodina dětí	-	-	-	-	-	-	-	-	-	-	-	-	-
ostatní rodiny rodičů a rodiny dětí	-	3	3	-	-	-	-	3	3	-	-	-	6
jiné dvě domácnosti	2	3	1	-	-	-	2	3	1	-	-	-	6
rodinná domácnost a jednotlivce	18	21	28	2	-	1	15	22	30	2	-	1	70
2 CD jednotlivců	5	2	2	-	-	-	5	2	2	-	-	-	9
3 rodiny	-	-	-	-	-	-	-	-	-	-	-	-	-
2 rodiny a jednotlivce	-	-	3	-	-	-	-	-	3	-	-	-	3
ostatní případy	-	2	3	-	-	-	-	2	3	-	-	-	5
Byty s počtem osob: 2 - 3	15	9	6	1	-	1	13	10	7	1	-	1	32
4	6	13	17	-	-	-	5	13	18	-	-	-	36
5	3	4	8	1	-	-	3	4	8	1	-	-	16
6+	1	5	9	-	-	-	1	5	9	-	-	-	15
Byty celkem	25	31	40	2	-	1	22	32	42	2	-	1	99
Počet HD v bytech celkem	50	64	86	4	-	2	44	66	90	4	-	2	206
Počet CD v bytech celkem	50	64	86	4	-	2	44	66	90	4	-	2	206
Počet osob v bytech celkem	85	127	187	8	-	3	75	130	194	8	-	3	410
Počet bytů úhrnem	310	335	288	31	3	24	297	322	298	45	5	24	991

## 2. Bytové domy - 7. Nejistěná ekonomická aktivita

Tab. č. 801 Trvale obydlené byty podle počtu obytných místností s podlahovou plochou 8 m<sup>2</sup> a více a 4 m<sup>2</sup> a více, podle složení bytové, hospodářící a cenové domácnosti, počtu osob v bytě a podle druhu domu a ekonomické aktivity osoby v čele cenové domácnosti uživatele bytu

Pardubický kraj

Složení bytové domácnosti, počet osob v bytě	Byty s počtem obytných místností												Byty celkem
	s podlahovou plochou 8 m <sup>2</sup> a více						s podlahovou plochou 4 m <sup>2</sup> a více						
	1	2	3	4	5+	nezjištěno	1	2	3	4	5+	nezjištěno	
<b>BD = HD = CD</b>													
úplná rodina bez závislých dětí	5	18	17	2	-	9	5	18	17	2	-	9	51
úplná rodina se závislými dětmi	9	17	24	3	-	12	8	15	26	4	-	12	65
neúplná rodina bez závislých dětí	6	11	4	1	-	4	6	10	5	1	-	4	26
neúplná rodina se závislými dětmi	13	19	16	2	-	11	13	19	16	2	-	11	61
vícečlenná nerodinná domácnost	3	5	2	-	-	2	3	5	2	-	-	2	12
domácnost jednotlivce	175	66	51	4	2	70	167	71	53	4	3	70	368
Byty s počtem osob: 1	175	66	51	4	2	70	167	71	53	4	3	70	368
2	23	41	23	1	-	19	23	40	24	1	-	19	107
3	4	17	20	3	-	8	4	16	21	3	-	8	52
4	2	9	16	4	-	7	2	7	17	5	-	7	38
5	6	3	3	-	-	1	5	4	3	-	-	1	13
6+	1	-	1	-	-	3	1	-	1	-	-	3	5
Byty celkem	211	136	114	12	2	108	202	138	119	13	3	108	583
Počet osob v bytech celkem	278	250	242	31	2	183	265	247	253	35	3	183	986
<b>BD = HD = 2+ CD</b>													
úplná rodina rodičů a úplná rodina dětí	-	-	1	-	-	-	-	-	1	-	-	-	1
ostatní rodiny rodičů a rodiny dětí	-	-	1	-	-	-	-	-	1	-	-	-	1
ostatní případy	-	-	-	-	-	-	-	-	-	-	-	-	-
Byty s počtem osob: 2 - 3	-	-	-	-	-	-	-	-	-	-	-	-	-
4	-	-	-	-	-	-	-	-	-	-	-	-	-
5	-	-	-	-	-	-	-	-	-	-	-	-	-
6+	-	-	2	-	-	-	-	-	2	-	-	-	2
Byty celkem	-	-	2	-	-	-	-	-	2	-	-	-	2
Počet CD v bytech celkem	-	-	4	-	-	-	-	-	4	-	-	-	4
Počet osob v bytech celkem	-	-	19	-	-	-	-	-	19	-	-	-	19
<b>BD = 2+ HD = 2+ CD</b>													
úplná rodina rodičů a úplná rodina dětí	-	-	-	-	-	-	-	-	-	-	-	-	-
ostatní rodiny rodičů a rodiny dětí	-	-	2	-	-	-	-	-	2	-	-	-	2
jiné dvě domácnosti	1	2	1	-	-	-	1	2	1	-	-	-	4
rodinná domácnost a jednotlivce	4	3	8	1	-	2	4	2	8	2	-	2	18
2 CD jednotlivců	10	7	3	1	-	4	10	7	2	2	-	4	25
3 rodiny	-	-	-	-	-	-	-	-	-	-	-	-	-
2 rodiny a jednotlivce	1	-	-	-	-	1	1	-	-	-	-	1	2
ostatní případy	-	1	1	-	-	2	-	1	1	-	-	2	4
Byty s počtem osob: 2 - 3	14	11	10	1	-	5	14	11	9	2	-	5	41
4	-	2	1	1	-	2	-	1	1	2	-	2	6
5	1	-	3	-	-	-	1	-	3	-	-	-	4
6+	1	-	1	-	-	2	1	-	1	-	-	2	4
Byty celkem	16	13	15	2	-	9	16	12	14	4	-	9	55
Počet HD v bytech celkem	34	27	31	4	-	21	34	25	29	8	-	21	117
Počet CD v bytech celkem	34	27	31	4	-	21	34	25	29	8	-	21	117
Počet osob v bytech celkem	43	34	53	6	-	33	43	30	51	12	-	33	169
Počet bytů úhrnem	227	149	131	14	2	117	218	150	135	17	3	117	640



2. Bytové domy - 8. Ekonomická aktivita úhrnem

Tab. č. 801 Trvale obydlené byty podle počtu obytných místností s podlahovou plochou 8 m<sup>2</sup> a více a 4 m<sup>2</sup> a více, podle složení bytové, hospodářící a cenové domácnosti, počtu osob v bytě a podle druhu domu a ekonomické aktivity osoby v čele cenové domácnosti uživatele bytu

Pardubický kraj

Složení bytové domácnosti, počet osob v bytě	Byty s počtem obytných místností												Byty celkem
	s podlahovou plochou 8 m <sup>2</sup> a více						s podlahovou plochou 4 m <sup>2</sup> a více						
	1	2	3	4	5+	nezjištěno	1	2	3	4	5+	nezjištěno	
<b>BD = HD = CD</b>													
úplná rodina bez závislých dětí	1813	7250	11136	977	81	29	1646	6912	11242	1266	191	29	21286
úplná rodina se závislými dětmi	1243	6109	12436	1607	225	49	1075	5636	12498	1975	436	49	21669
neúplná rodina bez závislých dětí	548	1474	1674	141	20	12	495	1414	1717	195	36	12	3869
neúplná rodina se závislými dětmi	1100	1866	2133	269	25	44	1011	1824	2160	342	56	44	5437
vícečlenná nerodinná domácnost	364	589	250	17	4	7	349	573	259	35	8	7	1231
domácnost jednotlivce	9378	6213	3699	236	23	253	8971	6269	3866	381	62	253	19802
Byty s počtem osob: 1	9378	6213	3699	236	23	253	8971	6269	3866	381	62	253	19802
2	3197	8219	8886	649	48	59	2959	7961	9034	914	131	59	21058
3	1143	4491	8126	890	89	40	1029	4207	8187	1121	195	40	14779
4	578	3859	9063	1160	165	31	462	3534	9111	1401	317	31	14856
5	104	580	1367	269	44	7	87	525	1361	320	71	7	2371
6+	46	139	187	43	9	4	39	132	183	57	13	4	428
Byty celkem	14446	23501	31328	3247	378	394	13547	22628	31742	4194	789	394	73294
Počet osob v bytech celkem	22333	55362	90112	10455	1328	675	20517	52427	90894	13134	2618	675	180265
<b>BD = HD = 2+ CD</b>													
úplná rodina rodičů a úplná rodina dětí	2	19	87	14	3	-	2	19	79	22	3	-	125
ostatní rodiny rodičů a rodiny dětí	17	104	241	39	5	1	15	92	238	48	13	1	407
ostatní případy	5	14	10	1	2	-	5	11	9	4	3	-	32
Byty s počtem osob: 2 - 3	-	-	-	-	-	-	-	-	-	-	-	-	-
4	9	68	146	23	-	1	8	61	147	27	3	1	247
5	9	40	134	18	5	-	8	36	125	29	8	-	206
6+	6	29	58	13	5	-	6	25	54	18	8	-	111
Byty celkem	24	137	338	54	10	1	22	122	326	74	19	1	564
Počet CD v bytech celkem	50	276	682	108	22	2	46	245	658	149	40	2	1140
Počet osob v bytech celkem	130	667	1632	263	57	4	121	592	1565	368	103	4	2753
<b>BD = 2+ HD = 2+ CD</b>													
úplná rodina rodičů a úplná rodina dětí	1	55	141	34	3	-	1	51	134	45	3	-	234
ostatní rodiny rodičů a rodiny dětí	22	116	326	39	6	1	22	109	316	48	14	1	510
jiné dvě domácnosti	25	76	93	6	-	2	23	71	96	9	1	2	202
rodinná domácnost a jednotlivce	240	878	1608	211	30	11	211	832	1611	258	55	11	2978
2 CD jednotlivců	253	330	258	21	1	12	245	318	264	34	2	12	875
3 rodiny	1	4	13	3	1	-	-	3	14	4	1	-	22
2 rodiny a jednotlivce	16	41	130	24	7	3	11	39	131	27	10	3	221
ostatní případy	23	61	100	9	-	7	22	59	100	9	3	7	200
Byty s počtem osob: 2 - 3	413	814	995	105	7	22	390	782	1007	139	16	22	2356
4	96	421	942	116	12	9	83	397	935	142	30	9	1596
5	43	196	461	74	12	1	39	181	462	86	18	1	787
6+	29	130	271	52	17	4	23	122	262	67	25	4	503
Byty celkem	581	1561	2669	347	48	36	535	1482	2666	434	89	36	5242
Počet HD v bytech celkem	1207	3239	5604	734	104	85	1108	3074	5602	912	192	85	10973
Počet CD v bytech celkem	1209	3249	5626	740	106	85	1110	3084	5621	920	195	85	11015
Počet osob v bytech celkem	1775	5654	10615	1464	239	124	1602	5346	10555	1821	423	124	19871
Počet bytů úhrnem	15051	25199	34335	3648	436	431	14104	24232	34734	4702	897	431	79100

3. Ostatní budovy - 1. Zaměstnané osoby

Tab. č. 801 Trvale obydlené byty podle počtu obytných místností s podlahovou plochou 8 m<sup>2</sup> a více a 4 m<sup>2</sup> a více, podle složení bytové, hospodářící a cenové domácnosti, počtu osob v bytě a podle druhu domu a ekonomické aktivity osoby v čele cenové domácnosti uživatele bytu

Pardubický kraj

Složení bytové domácnosti, počet osob v bytě	Byty s počtem obytných místností												Byty celkem
	s podlahovou plochou 8 m <sup>2</sup> a více						s podlahovou plochou 4 m <sup>2</sup> a více						
	1	2	3	4	5+	nezjištěno	1	2	3	4	5+	nezjištěno	
<b>BD = HD = CD</b>													
úplná rodina bez závislých dětí	20	112	98	20	4	3	17	94	106	25	12	3	257
úplná rodina se závislými dětmi	33	266	318	90	20	3	23	233	334	102	35	3	730
neúplná rodina bez závislých dětí	-	12	14	3	-	-	-	8	16	5	-	-	29
neúplná rodina se závislými dětmi	20	47	40	5	1	1	14	45	44	8	2	1	114
vícečlenná nerodinná domácnost	-	3	3	-	2	1	-	3	3	-	2	1	9
domácnost jednotlivce	78	104	49	7	8	18	66	103	58	9	10	18	264
Byty s počtem osob: 1	78	104	49	7	8	18	66	103	58	9	10	18	264
2	33	103	82	13	4	2	27	91	89	18	10	2	237
3	19	128	122	32	7	3	15	110	130	40	13	3	311
4	15	169	208	55	9	3	9	146	222	60	19	3	459
5	5	32	50	13	4	-	2	31	48	17	6	-	104
6+	1	8	11	5	3	-	1	5	14	5	3	-	28
Byty celkem	151	544	522	125	35	26	120	486	561	149	61	26	1403
Počet osob v bytech celkem	292	1581	1733	450	112	43	217	1386	1845	526	194	43	4211
<b>BD = HD = 2+ CD</b>													
úplná rodina rodičů a úplná rodina dětí	-	-	1	1	-	-	-	-	1	1	-	-	2
ostatní rodiny rodičů a rodiny dětí	-	4	4	1	-	-	-	4	4	-	1	-	9
ostatní případy	-	1	-	-	-	-	-	1	-	-	-	-	1
Byty s počtem osob: 2 - 3	-	-	-	-	-	-	-	-	-	-	-	-	-
4	-	2	3	1	-	-	-	2	3	-	1	-	6
5	-	2	-	-	-	-	-	2	-	-	-	-	2
6+	-	1	2	1	-	-	-	1	2	1	-	-	4
Byty celkem	-	5	5	2	-	-	-	5	5	1	1	-	12
Počet CD v bytech celkem	-	10	10	4	-	-	-	10	10	2	2	-	24
Počet osob v bytech celkem	-	24	26	10	-	-	-	24	26	6	4	-	60
<b>BD = 2+ HD = 2+ CD</b>													
úplná rodina rodičů a úplná rodina dětí	-	2	2	-	1	-	-	2	2	-	1	-	5
ostatní rodiny rodičů a rodiny dětí	-	4	2	1	2	-	-	4	2	1	2	-	9
jiné dvě domácnosti	-	3	-	1	-	-	-	2	1	-	1	-	4
rodinná domácnost a jednotlivce	3	22	23	5	1	-	2	20	21	7	4	-	54
2 CD jednotlivců	4	7	7	3	1	1	3	5	10	3	1	1	23
3 rodiny	-	-	-	1	1	-	-	-	-	1	1	-	2
2 rodiny a jednotlivce	-	1	4	1	-	-	-	1	4	1	-	-	6
ostatní případy	-	5	6	1	1	1	-	5	6	1	1	1	14
Byty s počtem osob: 2 - 3	5	19	12	5	1	1	4	16	14	5	3	1	43
4	-	11	12	3	1	1	-	10	12	4	1	1	28
5	2	8	12	3	1	-	1	8	12	2	3	-	26
6+	-	6	8	2	4	-	-	5	8	3	4	-	20
Byty celkem	7	44	44	13	7	2	5	39	46	14	11	2	117
Počet HD v bytech celkem	14	97	103	30	18	6	10	87	107	32	26	6	268
Počet CD v bytech celkem	14	98	104	30	18	6	10	88	108	32	26	6	270
Počet osob v bytech celkem	21	171	192	54	37	6	14	154	195	59	53	6	481
Počet bytů úhrnem	158	593	571	140	42	28	125	530	612	164	73	28	1532

3. Ostatní budovy - 2. Pracující důchodci

Tab. č. 801 Trvale obydlené byty podle počtu obytných místností s podlahovou plochou 8 m<sup>2</sup> a více a 4 m<sup>2</sup> a více, podle složení bytové, hospodářské a cenové domácnosti, počtu osob v bytě a podle druhu domu a ekonomické aktivity osoby v čele cenové domácnosti uživatele bytu

Pardubický kraj

Složení bytové domácnosti, počet osob v bytě	Byty s počtem obytných místností												Byty celkem
	s podlahovou plochou 8 m <sup>2</sup> a více						s podlahovou plochou 4 m <sup>2</sup> a více						
	1	2	3	4	5+	nezjištěno	1	2	3	4	5+	nezjištěno	
<b>BD = HD = CD</b>													
úplná rodina bez závislých dětí	3	14	5	2	-	-	1	12	7	4	-	-	24
úplná rodina se závislými dětmi	-	2	2	-	-	-	-	2	2	-	-	-	4
neúplná rodina bez závislých dětí	-	4	2	-	-	-	-	4	2	-	-	-	6
neúplná rodina se závislými dětmi	-	-	-	-	-	-	-	-	-	-	-	-	-
vícečlenná nerodinná domácnost	-	2	-	-	-	-	-	2	-	-	-	-	2
domácnost jednotlivce	7	13	7	2	-	1	3	15	9	2	-	1	30
Byty s počtem osob: 1	7	13	7	2	-	1	3	15	9	2	-	1	30
2	3	17	4	1	-	-	1	16	5	3	-	-	25
3	-	3	4	1	-	-	-	3	4	1	-	-	8
4	-	2	-	-	-	-	-	1	1	-	-	-	2
5	-	-	1	-	-	-	-	-	1	-	-	-	1
6+	-	-	-	-	-	-	-	-	-	-	-	-	-
Byty celkem	10	35	16	4	-	1	4	35	20	6	-	1	66
Počet osob v bytech celkem	13	64	32	7	-	1	5	60	40	11	-	1	117
<b>BD = HD = 2+ CD</b>													
úplná rodina rodičů a úplná rodina dětí	-	-	-	-	-	-	-	-	-	-	-	-	-
ostatní rodiny rodičů a rodiny dětí	-	1	-	-	-	-	-	1	-	-	-	-	1
ostatní případy	-	-	-	-	-	-	-	-	-	-	-	-	-
Byty s počtem osob: 2 - 3	-	-	-	-	-	-	-	-	-	-	-	-	-
4	-	-	-	-	-	-	-	-	-	-	-	-	-
5	-	1	-	-	-	-	-	1	-	-	-	-	1
6+	-	-	-	-	-	-	-	-	-	-	-	-	-
Byty celkem	-	1	-	-	-	-	-	1	-	-	-	-	1
Počet CD v bytech celkem	-	2	-	-	-	-	-	2	-	-	-	-	2
Počet osob v bytech celkem	-	5	-	-	-	-	-	5	-	-	-	-	5
<b>BD = 2+ HD = 2+ CD</b>													
úplná rodina rodičů a úplná rodina dětí	-	-	-	-	-	-	-	-	-	-	-	-	-
ostatní rodiny rodičů a rodiny dětí	-	-	-	-	-	-	-	-	-	-	-	-	-
jiné dvě domácnosti	-	-	-	-	-	-	-	-	-	-	-	-	-
rodinná domácnost a jednotlivce	-	1	1	2	-	-	-	1	-	2	1	-	4
2 CD jednotlivců	-	-	1	-	1	-	-	-	1	-	1	-	2
3 rodiny	-	-	-	-	-	-	-	-	-	-	-	-	-
2 rodiny a jednotlivce	-	-	-	-	-	-	-	-	-	-	-	-	-
ostatní případy	-	-	-	-	-	-	-	-	-	-	-	-	-
Byty s počtem osob: 2 - 3	-	-	1	2	1	-	-	-	1	1	2	-	4
4	-	-	1	-	-	-	-	-	-	1	-	-	1
5	-	1	-	-	-	-	-	1	-	-	-	-	1
6+	-	-	-	-	-	-	-	-	-	-	-	-	-
Byty celkem	-	1	2	2	1	-	-	1	1	2	2	-	6
Počet HD v bytech celkem	-	2	4	4	2	-	-	2	2	4	4	-	12
Počet CD v bytech celkem	-	2	4	4	2	-	-	2	2	4	4	-	12
Počet osob v bytech celkem	-	5	6	6	2	-	-	5	2	7	5	-	19
Počet bytů úhrnem	10	37	18	6	1	1	4	37	21	8	2	1	73

3. Ostatní budovy - 3. Nezaměstnaní

Tab. č. 801 Trvale obydlené byty podle počtu obytných místností s podlahovou plochou 8 m<sup>2</sup> a více a 4 m<sup>2</sup> a více, podle složení bytové, hospodářské a cenové domácnosti, počtu osob v bytě a podle druhu domu a ekonomické aktivity osoby v čele cenové domácnosti uživatele bytu

Pardubický kraj

Složení bytové domácnosti, počet osob v bytě	Byty s počtem obytných místností												Byty celkem
	s podlahovou plochou 8 m <sup>2</sup> a více						s podlahovou plochou 4 m <sup>2</sup> a více						
	1	2	3	4	5+	nezjištěno	1	2	3	4	5+	nezjištěno	
<b>BD = HD = CD</b>													
úplná rodina bez závislých dětí	2	5	1	1	-	-	2	5	1	1	-	-	9
úplná rodina se závislými dětmi	5	7	5	1	-	-	4	3	6	4	1	-	18
neúplná rodina bez závislých dětí	-	4	2	-	-	-	-	3	3	-	-	-	6
neúplná rodina se závislými dětmi	-	5	3	2	1	-	-	5	3	1	2	-	11
vícečlenná nerodinná domácnost	-	-	-	-	-	-	-	-	-	-	-	-	-
domácnost jednotlivce	13	11	4	1	-	4	12	12	4	1	-	4	33
Byty s počtem osob: 1	13	11	4	1	-	4	12	12	4	1	-	4	33
2	1	8	5	2	-	-	1	7	6	2	-	-	16
3	3	7	1	1	-	-	2	6	2	-	2	-	12
4	2	3	3	-	-	-	2	1	3	2	-	-	8
5	-	2	2	1	-	-	-	2	2	1	-	-	5
6+	1	1	-	-	1	-	1	-	-	1	1	-	3
Byty celkem	20	32	15	5	1	4	18	28	17	7	3	4	77
Počet osob v bytech celkem	39	79	39	13	7	4	35	58	44	27	13	4	181
<b>BD = HD = 2+ CD</b>													
úplná rodina rodičů a úplná rodina dětí	1	-	-	-	-	-	1	-	-	-	-	-	1
ostatní rodiny rodičů a rodiny dětí	-	-	1	-	-	-	-	-	1	-	-	-	1
ostatní případy	-	-	-	-	-	-	-	-	-	-	-	-	-
Byty s počtem osob: 2 - 3	-	-	-	-	-	-	-	-	-	-	-	-	-
4	-	-	-	-	-	-	-	-	-	-	-	-	-
5	-	-	1	-	-	-	-	-	1	-	-	-	1
6+	1	-	-	-	-	-	1	-	-	-	-	-	1
Byty celkem	1	-	1	-	-	-	1	-	1	-	-	-	2
Počet CD v bytech celkem	2	-	2	-	-	-	2	-	2	-	-	-	4
Počet osob v bytech celkem	10	-	5	-	-	-	10	-	5	-	-	-	15
<b>BD = 2+ HD = 2+ CD</b>													
úplná rodina rodičů a úplná rodina dětí	-	-	-	-	-	-	-	-	-	-	-	-	-
ostatní rodiny rodičů a rodiny dětí	-	-	-	-	-	-	-	-	-	-	-	-	-
jiné dvě domácnosti	-	-	-	-	-	-	-	-	-	-	-	-	-
rodinná domácnost a jednatel	1	3	2	-	-	1	1	2	3	-	-	1	7
2 CD jednotlivců	-	2	1	-	-	-	-	2	1	-	-	-	3
3 rodiny	-	-	-	-	-	-	-	-	-	-	-	-	-
2 rodiny a jednatel	-	-	-	-	-	-	-	-	-	-	-	-	-
ostatní případy	-	-	-	-	-	-	-	-	-	-	-	-	-
Byty s počtem osob: 2 - 3	-	3	2	-	-	-	-	2	3	-	-	-	5
4	1	2	1	-	-	-	1	2	1	-	-	-	4
5	-	-	-	-	-	1	-	-	-	-	-	1	1
6+	-	-	-	-	-	-	-	-	-	-	-	-	-
Byty celkem	1	5	3	-	-	1	1	4	4	-	-	1	10
Počet HD v bytech celkem	2	10	6	-	-	2	2	8	8	-	-	2	20
Počet CD v bytech celkem	2	10	6	-	-	2	2	8	8	-	-	2	20
Počet osob v bytech celkem	4	15	9	-	-	5	4	12	12	-	-	5	33
Počet bytů úhrnem	22	37	19	5	1	5	20	32	22	7	3	5	89

3. Ostatní budovy - 4. Ostatní ekonomicky aktivní

Tab. č. 801 Trvale obydlené byty podle počtu obytných místností s podlahovou plochou 8 m<sup>2</sup> a více a 4 m<sup>2</sup> a více, podle složení bytové, hospodářící a cenové domácnosti, počtu osob v bytě a podle druhu domu a ekonomické aktivity osoby v čele cenové domácnosti uživatele bytu

Pardubický kraj

Složení bytové domácnosti, počet osob v bytě	Byty s počtem obytných místností												Byty celkem	
	s podlahovou plochou 8 m <sup>2</sup> a více						s podlahovou plochou 4 m <sup>2</sup> a více							
	1	2	3	4	5+	nezjištěno	1	2	3	4	5+	nezjištěno		
BD = HD = CD														
úplná rodina bez závislých dětí	-	-	-	-	-	-	-	-	-	-	-	-	-	-
úplná rodina se závislými dětmi	-	-	-	-	-	-	-	-	-	-	-	-	-	-
neúplná rodina bez závislých dětí	-	-	-	-	-	-	-	-	-	-	-	-	-	-
neúplná rodina se závislými dětmi	3	6	5	-	-	-	3	5	4	2	-	-	-	14
vícečlenná nerodinná domácnost	-	-	-	-	-	-	-	-	-	-	-	-	-	-
domácnost jednotlivce	2	1	1	-	-	-	2	1	1	-	-	-	-	4
Byty s počtem osob: 1	2	1	1	-	-	-	2	1	1	-	-	-	-	4
2	2	3	1	-	-	-	2	2	-	2	-	-	-	6
3	1	2	4	-	-	-	1	2	4	-	-	-	-	7
4	-	1	-	-	-	-	-	1	-	-	-	-	-	1
5	-	-	-	-	-	-	-	-	-	-	-	-	-	-
6+	-	-	-	-	-	-	-	-	-	-	-	-	-	-
Byty celkem	5	7	6	-	-	-	5	6	5	2	-	-	-	18
Počet osob v bytech celkem	9	17	15	-	-	-	9	15	13	4	-	-	-	41
BD = HD = 2+ CD														
úplná rodina rodičů a úplná rodina dětí	-	-	-	-	-	-	-	-	-	-	-	-	-	-
ostatní rodiny rodičů a rodiny dětí	-	-	-	-	-	-	-	-	-	-	-	-	-	-
ostatní případy	-	-	-	-	-	-	-	-	-	-	-	-	-	-
Byty s počtem osob: 2 - 3	-	-	-	-	-	-	-	-	-	-	-	-	-	-
4	-	-	-	-	-	-	-	-	-	-	-	-	-	-
5	-	-	-	-	-	-	-	-	-	-	-	-	-	-
6+	-	-	-	-	-	-	-	-	-	-	-	-	-	-
Byty celkem	-	-	-	-	-	-	-	-	-	-	-	-	-	-
Počet CD v bytech celkem	-	-	-	-	-	-	-	-	-	-	-	-	-	-
Počet osob v bytech celkem	-	-	-	-	-	-	-	-	-	-	-	-	-	-
BD = 2+ HD = 2+ CD														
úplná rodina rodičů a úplná rodina dětí	-	-	-	-	-	-	-	-	-	-	-	-	-	-
ostatní rodiny rodičů a rodiny dětí	-	-	-	-	-	-	-	-	-	-	-	-	-	-
jiné dvě domácnosti	-	-	-	-	-	-	-	-	-	-	-	-	-	-
rodinná domácnost a jednotlivce	-	-	-	-	-	1	-	-	-	-	-	1	-	1
2 CD jednotlivců	-	-	-	-	-	-	-	-	-	-	-	-	-	-
3 rodiny	-	-	-	-	-	-	-	-	-	-	-	-	-	-
2 rodiny a jednotlivce	-	-	-	-	-	-	-	-	-	-	-	-	-	-
ostatní případy	-	-	-	-	-	-	-	-	-	-	-	-	-	-
Byty s počtem osob: 2 - 3	-	-	-	-	-	1	-	-	-	-	-	1	-	1
4	-	-	-	-	-	-	-	-	-	-	-	-	-	-
5	-	-	-	-	-	-	-	-	-	-	-	-	-	-
6+	-	-	-	-	-	-	-	-	-	-	-	-	-	-
Byty celkem	-	-	-	-	-	1	-	-	-	-	-	1	-	1
Počet HD v bytech celkem	-	-	-	-	-	2	-	-	-	-	-	2	-	2
Počet CD v bytech celkem	-	-	-	-	-	2	-	-	-	-	-	2	-	2
Počet osob v bytech celkem	-	-	-	-	-	3	-	-	-	-	-	3	-	3
Počet bytů úhrnem	5	7	6	-	-	1	5	6	5	2	-	1	-	19

3. Ostatní budovy - 5. Nepracující důchodci

Tab. č. 801 Trvale obydlené byty podle počtu obytných místností s podlahovou plochou 8 m<sup>2</sup> a více a 4 m<sup>2</sup> a více, podle složení bytové, hospodářské a cenové domácnosti, počtu osob v bytě a podle druhu domu a ekonomické aktivity osoby v čele cenové domácnosti uživatele bytu

Pardubický kraj

Složení bytové domácnosti, počet osob v bytě	Byty s počtem obytných místností												Byty celkem
	s podlahovou plochou 8 m <sup>2</sup> a více						s podlahovou plochou 4 m <sup>2</sup> a více						
	1	2	3	4	5+	nezjištěno	1	2	3	4	5+	nezjištěno	
<b>BD = HD = CD</b>													
úplná rodina bez závislých dětí	15	92	41	5	1	-	15	83	49	6	1	-	154
úplná rodina se závislými dětmi	1	3	6	1	-	-	1	2	6	1	1	-	11
neúplná rodina bez závislých dětí	2	18	12	7	-	1	2	17	13	7	-	1	40
neúplná rodina se závislými dětmi	1	2	-	-	-	-	-	2	1	-	-	-	3
vícečlenná nerodinná domácnost	1	2	1	-	1	-	1	2	1	-	1	-	5
domácnost jednotlivce	217	103	31	4	3	11	212	101	36	5	4	11	369
Byty s počtem osob: 1	217	103	31	4	3	11	212	101	36	5	4	11	369
2	18	92	42	8	2	1	17	88	47	8	2	1	163
3	1	18	11	3	-	-	1	13	15	4	-	-	33
4	-	7	6	1	-	-	-	5	7	1	1	-	14
5	1	-	1	1	-	-	1	-	1	1	-	-	3
6+	-	-	-	-	-	-	-	-	-	-	-	-	-
Byty celkem	237	220	91	17	5	12	231	207	106	19	7	12	582
Počet osob v bytech celkem	261	369	177	38	7	13	254	336	208	42	12	13	865
<b>BD = HD = 2+ CD</b>													
úplná rodina rodičů a úplná rodina dětí	-	-	1	1	-	-	-	-	1	1	-	-	2
ostatní rodiny rodičů a rodiny dětí	-	1	2	-	-	-	-	-	1	2	-	-	3
ostatní případy	-	-	-	-	-	-	-	-	-	-	-	-	-
Byty s počtem osob: 2 - 3	-	-	-	-	-	-	-	-	-	-	-	-	-
4	-	-	1	-	-	-	-	-	1	-	-	-	1
5	-	1	1	-	-	-	-	-	-	2	-	-	2
6+	-	-	1	1	-	-	-	-	1	1	-	-	2
Byty celkem	-	1	3	1	-	-	-	-	2	3	-	-	5
Počet CD v bytech celkem	-	2	6	2	-	-	-	-	4	6	-	-	10
Počet osob v bytech celkem	-	5	15	9	-	-	-	-	10	19	-	-	29
<b>BD = 2+ HD = 2+ CD</b>													
úplná rodina rodičů a úplná rodina dětí	-	1	-	-	-	-	-	1	-	-	-	-	1
ostatní rodiny rodičů a rodiny dětí	-	1	3	-	-	-	-	1	3	-	-	-	4
jiné dvě domácnosti	-	-	-	-	-	-	-	-	-	-	-	-	-
rodinná domácnost a jednatel	6	5	6	-	2	-	4	5	7	1	2	-	19
2 CD jednotlivců	2	-	-	-	-	-	2	-	-	-	-	-	2
3 rodiny	-	-	1	-	-	-	-	-	-	1	-	-	1
2 rodiny a jednatel	-	-	-	-	-	-	-	-	-	-	-	-	-
ostatní případy	-	-	1	-	-	-	-	-	-	1	-	-	1
Byty s počtem osob: 2 - 3	6	3	3	-	1	-	4	4	3	1	1	-	13
4	-	2	5	-	-	-	-	1	5	1	-	-	7
5	1	1	1	-	-	-	1	1	1	-	-	-	3
6+	1	1	2	-	1	-	1	1	1	1	1	-	5
Byty celkem	8	7	11	-	2	-	6	7	10	3	2	-	28
Počet HD v bytech celkem	16	14	24	-	4	-	12	14	20	8	4	-	58
Počet CD v bytech celkem	16	14	25	-	4	-	12	14	21	8	4	-	59
Počet osob v bytech celkem	28	28	49	-	9	-	22	27	42	14	9	-	114
Počet bytů úhrnem	245	228	105	18	7	12	237	214	118	25	9	12	615

3. Ostatní budovy - 6. Ostatní ekonomicky  
neaktivní

**Tab. č. 801** Trvale obydlené byty podle počtu obytných místností  
s podlahovou plochou 8 m<sup>2</sup> a více a 4 m<sup>2</sup> a více, podle složení  
bytové, hospodářské a cenové domácnosti, počtu osob v bytě  
a podle druhu domu a ekonomické aktivity osoby v čele cenové  
domácnosti uživatele bytu

Pardubický kraj

Složení bytové domácnosti, počet osob v bytě	Byty s počtem obytných místností												Byty celkem	
	s podlahovou plochou 8 m <sup>2</sup> a více						s podlahovou plochou 4 m <sup>2</sup> a více							
	1	2	3	4	5+	nezjištěno	1	2	3	4	5+	nezjištěno		
<b>BD = HD = CD</b>														
úplná rodina bez závislých dětí	-	-	-	-	-	-	-	-	-	-	-	-	-	-
úplná rodina se závislými dětmi	-	1	1	-	-	-	-	1	1	-	-	-	-	2
neúplná rodina bez závislých dětí	-	-	-	-	-	-	-	-	-	-	-	-	-	-
neúplná rodina se závislými dětmi	1	9	-	1	-	-	1	8	1	1	-	-	-	11
vícečlenná nerodinná domácnost	-	-	-	-	-	-	-	-	-	-	-	-	-	-
domácnost jednotlivce	2	3	4	-	-	2	-	3	6	-	-	-	2	11
Byty s počtem osob: 1	2	3	4	-	-	2	-	3	6	-	-	-	2	11
2	-	2	-	1	-	-	-	1	1	1	-	-	-	3
3	1	4	-	-	-	-	1	4	-	-	-	-	-	5
4	-	3	1	-	-	-	-	3	1	-	-	-	-	4
5	-	1	-	-	-	-	-	1	-	-	-	-	-	1
6+	-	-	-	-	-	-	-	-	-	-	-	-	-	-
Byty celkem	3	13	5	1	-	2	1	12	8	1	-	-	2	24
Počet osob v bytech celkem	5	36	8	2	-	2	3	34	12	2	-	-	2	53
<b>BD = HD = 2+ CD</b>														
úplná rodina rodičů a úplná rodina dětí	-	-	-	-	-	-	-	-	-	-	-	-	-	-
ostatní rodiny rodičů a rodiny dětí	-	-	-	-	-	-	-	-	-	-	-	-	-	-
ostatní případy	-	-	-	-	-	-	-	-	-	-	-	-	-	-
Byty s počtem osob: 2 - 3	-	-	-	-	-	-	-	-	-	-	-	-	-	-
4	-	-	-	-	-	-	-	-	-	-	-	-	-	-
5	-	-	-	-	-	-	-	-	-	-	-	-	-	-
6+	-	-	-	-	-	-	-	-	-	-	-	-	-	-
Byty celkem	-	-	-	-	-	-	-	-	-	-	-	-	-	-
Počet CD v bytech celkem	-	-	-	-	-	-	-	-	-	-	-	-	-	-
Počet osob v bytech celkem	-	-	-	-	-	-	-	-	-	-	-	-	-	-
<b>BD = 2+ HD = 2+ CD</b>														
úplná rodina rodičů a úplná rodina dětí	-	-	-	-	-	-	-	-	-	-	-	-	-	-
ostatní rodiny rodičů a rodiny dětí	-	-	-	-	-	1	-	-	-	-	-	-	1	1
jiné dvě domácnosti	-	-	-	-	-	-	-	-	-	-	-	-	-	-
rodinná domácnost a jednotlivce	-	2	-	-	-	-	-	2	-	-	-	-	-	2
2 CD jednotlivců	-	-	-	-	-	-	-	-	-	-	-	-	-	-
3 rodiny	-	-	-	-	-	-	-	-	-	-	-	-	-	-
2 rodiny a jednotlivce	-	-	-	-	-	-	-	-	-	-	-	-	-	-
ostatní případy	-	-	-	-	-	-	-	-	-	-	-	-	-	-
Byty s počtem osob: 2 - 3	-	1	-	-	-	-	-	1	-	-	-	-	-	1
4	-	-	-	-	-	1	-	-	-	-	-	-	1	1
5	-	1	-	-	-	-	-	1	-	-	-	-	-	1
6+	-	-	-	-	-	-	-	-	-	-	-	-	-	-
Byty celkem	-	2	-	-	-	1	-	2	-	-	-	-	1	3
Počet HD v bytech celkem	-	4	-	-	-	2	-	4	-	-	-	-	2	6
Počet CD v bytech celkem	-	4	-	-	-	2	-	4	-	-	-	-	2	6
Počet osob v bytech celkem	-	8	-	-	-	4	-	8	-	-	-	-	4	12
Počet bytů úhrnem	3	15	5	1	-	3	1	14	8	1	-	-	3	27

3. Ostatní budovy - 7. Nezcizitelná ekonomická  
aktivita

**Tab. č. 801** Trvale obydlené byty podle počtu obytných místností  
s podlahovou plochou 8 m<sup>2</sup> a více a 4 m<sup>2</sup> a více, podle složení  
bytové, hospodářské a cenové domácnosti, počtu osob v bytě  
a podle druhu domu a ekonomické aktivity osoby v čele cenové  
domácnosti uživatele bytu

Pardubický kraj

Složení bytové domácnosti, počet osob v bytě	Byty s počtem obytných místností											Byty celkem	
	s podlahovou plochou 8 m <sup>2</sup> a více						s podlahovou plochou 4 m <sup>2</sup> a více						
	1	2	3	4	5+	nezjištěno	1	2	3	4	5+		nezjištěno
<b>BD = HD = CD</b>													
úplná rodina bez závislých dětí	-	-	-	-	-	-	-	-	-	-	-	-	-
úplná rodina se závislými dětmi	-	2	-	-	-	1	-	2	-	-	-	1	3
neúplná rodina bez závislých dětí	-	-	-	-	-	1	-	-	-	-	-	1	1
neúplná rodina se závislými dětmi	-	-	-	-	-	2	-	-	-	-	-	2	2
vícečlenná nerodinná domácnost	-	-	1	-	-	-	-	-	1	-	-	-	1
domácnost jednotlivce	1	-	4	-	-	7	1	-	3	-	1	7	12
Byty s počtem osob: 1	1	-	4	-	-	7	1	-	3	-	1	7	12
2	-	-	-	-	-	1	-	-	-	-	-	1	1
3	-	-	-	-	-	3	-	-	-	-	-	3	3
4	-	2	1	-	-	-	-	2	1	-	-	-	3
5	-	-	-	-	-	-	-	-	-	-	-	-	-
6+	-	-	-	-	-	-	-	-	-	-	-	-	-
Byty celkem	1	2	5	-	-	11	1	2	4	-	1	11	19
Počet osob v bytech celkem	1	8	8	-	-	18	1	8	7	-	1	18	35
<b>BD = HD = 2+ CD</b>													
úplná rodina rodičů a úplná rodina dětí	-	-	-	-	-	-	-	-	-	-	-	-	-
ostatní rodiny rodičů a rodiny dětí	-	-	-	-	-	-	-	-	-	-	-	-	-
ostatní případy	-	-	-	-	-	-	-	-	-	-	-	-	-
Byty s počtem osob: 2 - 3	-	-	-	-	-	-	-	-	-	-	-	-	-
4	-	-	-	-	-	-	-	-	-	-	-	-	-
5	-	-	-	-	-	-	-	-	-	-	-	-	-
6+	-	-	-	-	-	-	-	-	-	-	-	-	-
Byty celkem	-	-	-	-	-	-	-	-	-	-	-	-	-
Počet CD v bytech celkem	-	-	-	-	-	-	-	-	-	-	-	-	-
Počet osob v bytech celkem	-	-	-	-	-	-	-	-	-	-	-	-	-
<b>BD = 2+ HD = 2+ CD</b>													
úplná rodina rodičů a úplná rodina dětí	-	-	-	-	-	-	-	-	-	-	-	-	-
ostatní rodiny rodičů a rodiny dětí	-	-	-	-	-	-	-	-	-	-	-	-	-
jiné dvě domácnosti	-	-	-	-	-	-	-	-	-	-	-	-	-
rodinná domácnost a jednotlivce	-	-	-	-	-	-	-	-	-	-	-	-	-
2 CD jednotlivců	-	-	-	-	-	-	-	-	-	-	-	-	-
3 rodiny	-	-	-	-	-	-	-	-	-	-	-	-	-
2 rodiny a jednotlivce	-	-	-	-	-	-	-	-	-	-	-	-	-
ostatní případy	-	-	1	-	-	-	-	1	-	-	-	-	1
Byty s počtem osob: 2 - 3	-	-	-	-	-	-	-	-	-	-	-	-	-
4	-	-	1	-	-	-	-	1	-	-	-	-	1
5	-	-	-	-	-	-	-	-	-	-	-	-	-
6+	-	-	-	-	-	-	-	-	-	-	-	-	-
Byty celkem	-	-	1	-	-	-	-	1	-	-	-	-	1
Počet HD v bytech celkem	-	-	4	-	-	-	-	4	-	-	-	-	4
Počet CD v bytech celkem	-	-	4	-	-	-	-	4	-	-	-	-	4
Počet osob v bytech celkem	-	-	4	-	-	-	-	4	-	-	-	-	4
Počet bytů úhrnem	1	2	6	-	-	11	1	2	5	-	1	11	20



3. Ostatní budovy - 8. Ekonomická aktivita úhrnem

Tab. č. 801 Trvale obydlené byty podle počtu obytných místností s podlahovou plochou 8 m<sup>2</sup> a více a 4 m<sup>2</sup> a více, podle složení bytové, hospodářící a cenové domácnosti, počtu osob v bytě a podle druhu domu a ekonomické aktivity osoby v čele cenové domácnosti uživatele bytu

Pardubický kraj

Složení bytové domácnosti, počet osob v bytě	Byty s počtem obytných místností												Byty celkem
	s podlahovou plochou 8 m <sup>2</sup> a více						s podlahovou plochou 4 m <sup>2</sup> a více						
	1	2	3	4	5+	nezjištěno	1	2	3	4	5+	nezjištěno	
<b>BD = HD = CD</b>													
úplná rodina bez závislých dětí	40	223	145	28	5	3	35	194	163	36	13	3	444
úplná rodina se závislými dětmi	39	281	332	92	20	4	28	243	349	107	37	4	768
neúplná rodina bez závislých dětí	2	38	30	10	-	2	2	32	34	12	-	2	82
neúplná rodina se závislými dětmi	25	69	48	8	2	3	18	65	53	12	4	3	155
vícečlenná nerodinná domácnost	1	7	5	-	3	1	1	7	5	-	3	1	17
domácnost jednotlivce	320	235	100	14	11	43	296	235	117	17	15	43	723
Byty s počtem osob: 1	320	235	100	14	11	43	296	235	117	17	15	43	723
2	57	225	134	25	6	4	48	205	148	34	12	4	451
3	25	162	142	37	7	6	20	138	155	45	15	6	379
4	17	187	219	56	9	3	11	159	235	63	20	3	491
5	6	35	54	15	4	-	3	34	52	19	6	-	114
6+	2	9	11	5	4	-	2	5	14	6	4	-	31
Byty celkem	427	853	660	152	41	56	380	776	721	184	72	56	2189
Počet osob v bytech celkem	620	2154	2012	510	126	81	524	1897	2169	612	220	81	5503
<b>BD = HD = 2+ CD</b>													
úplná rodina rodičů a úplná rodina dětí	1	-	2	2	-	-	1	-	2	2	-	-	5
ostatní rodiny rodičů a rodiny dětí	-	6	7	1	-	-	-	5	6	2	1	-	14
ostatní případy	-	1	-	-	-	-	-	1	-	-	-	-	1
Byty s počtem osob: 2 - 3	-	-	-	-	-	-	-	-	-	-	-	-	-
4	-	2	4	1	-	-	-	2	4	-	1	-	7
5	-	4	2	-	-	-	-	3	1	2	-	-	6
6+	1	1	3	2	-	1	1	1	3	2	-	-	7
Byty celkem	1	7	9	3	-	-	1	6	8	4	1	-	20
Počet CD v bytech celkem	2	14	18	6	-	-	2	12	16	8	2	-	40
Počet osob v bytech celkem	10	34	46	19	-	-	10	29	41	25	4	-	109
<b>BD = 2+ HD = 2+ CD</b>													
úplná rodina rodičů a úplná rodina dětí	-	3	2	-	1	-	-	3	2	-	1	-	6
ostatní rodiny rodičů a rodiny dětí	-	5	5	1	2	1	-	5	5	1	2	1	14
jiné dvě domácnosti	-	3	-	1	-	-	-	2	1	-	1	-	4
rodinná domácnost a jednotlivce	10	33	32	7	3	2	7	30	31	10	7	2	87
2 CD jednotlivců	6	9	9	3	2	1	5	7	12	3	2	1	30
3 rodiny	-	-	1	1	1	-	-	-	-	2	1	-	3
2 rodiny a jednotlivce	-	1	4	1	-	-	-	1	4	1	-	-	6
ostatní případy	-	5	8	1	1	1	-	5	7	2	1	1	16
Byty s počtem osob: 2 - 3	11	26	18	7	3	2	8	23	21	7	6	2	67
4	1	15	20	3	1	2	1	13	19	6	1	2	42
5	3	11	13	3	1	1	2	11	13	2	3	1	32
6+	1	7	10	2	5	-	1	6	9	4	5	-	25
Byty celkem	16	59	61	15	10	5	12	53	62	19	15	5	166
Počet HD v bytech celkem	32	127	141	34	24	12	24	115	141	44	34	12	370
Počet CD v bytech celkem	32	128	143	34	24	12	24	116	143	44	34	12	373
Počet osob v bytech celkem	53	227	260	60	48	18	40	206	255	80	67	18	666
Počet bytů úhrnem	444	919	730	170	51	61	393	835	791	207	88	61	2375

## 4. Domovní fond úhrnem - 1. Zaměstnané osoby

Tab. č. 801 Trvale obydlené byty podle počtu obytných místností s podlahovou plochou 8 m<sup>2</sup> a více a 4 m<sup>2</sup> a více, podle složení bytové, hospodářící a cenové domácnosti, počtu osob v bytě a podle druhu domu a ekonomické aktivity osoby v čele cenové domácnosti uživatele bytu

Pardubický kraj

Složení bytové domácnosti, počet osob v bytě	Byty s počtem obytných místností												Byty celkem
	s podlahovou plochou 8 m <sup>2</sup> a více						s podlahovou plochou 4 m <sup>2</sup> a více						
	1	2	3	4	5+	nezjištěno	1	2	3	4	5+	nezjištěno	
<b>BD = HD = CD</b>													
úplná rodina bez závislých dětí	1149	5067	10820	3760	2351	44	934	4398	10629	4134	3052	44	23191
úplná rodina se závislými dětmi	1746	9976	20560	8198	5803	108	1324	8447	20073	8879	7560	108	46391
neúplná rodina bez závislých dětí	260	825	1372	351	197	14	218	744	1367	414	262	14	3019
neúplná rodina se závislými dětmi	743	1790	2390	653	405	49	656	1684	2343	769	529	49	6030
vícečlenná nerodinná domácnost	243	525	316	85	47	7	225	495	319	115	62	7	1223
domácnost jednotlivce	3796	3800	2930	701	347	310	3511	3669	3033	872	489	310	11884
Byty s počtem osob: 1	3796	3800	2930	701	347	310	3511	3669	3033	872	489	310	11884
2	1914	4999	6959	1739	860	67	1681	4592	6953	2066	1179	67	16538
3	1241	5648	10624	3422	1864	66	1000	4948	10514	3808	2529	66	22865
4	789	6204	14653	5864	4221	71	546	5168	14228	6370	5419	71	31802
5	165	1110	2787	1701	1512	13	106	881	2633	1742	1913	13	7288
6+	32	222	435	321	346	5	24	179	403	325	425	5	1361
Byty celkem	7937	21983	38388	13748	9150	532	6868	19437	37764	15183	11954	532	91738
Počet osob v bytech celkem	15529	62505	123998	48436	34320	1024	12738	53900	121093	52670	44387	1024	285812
<b>BD = HD = 2+ CD</b>													
úplná rodina rodičů a úplná rodina dětí	6	69	252	261	326	1	2	49	212	256	395	1	915
ostatní rodiny rodičů a rodiny dětí	15	120	322	160	130	4	8	85	316	175	163	4	751
ostatní případy	4	16	21	25	34	-	2	14	20	25	39	-	100
Byty s počtem osob: 2 - 3	-	-	-	-	-	-	-	-	-	-	-	-	-
4	12	71	186	100	75	1	7	50	189	105	93	1	445
5	8	71	245	159	158	1	3	58	217	163	200	1	642
6+	5	63	164	187	257	3	2	40	142	188	304	3	679
Byty celkem	25	205	595	446	490	5	12	148	548	456	597	5	1766
Počet CD v bytech celkem	51	416	1198	900	998	10	24	300	1104	921	1214	10	3573
Počet osob v bytech celkem	130	1053	3018	2386	2744	30	56	762	2745	2436	3332	30	9361
<b>BD = 2+ HD = 2+ CD</b>													
úplná rodina rodičů a úplná rodina dětí	9	123	366	416	679	3	4	87	318	400	784	3	1596
ostatní rodiny rodičů a rodiny dětí	26	153	376	185	184	3	20	126	360	188	230	3	927
jiné dvě domácnosti	18	88	129	63	65	3	15	70	132	70	76	3	366
rodinná domácnost a jednotlivce	190	1035	2037	950	791	18	143	876	1971	1004	1009	18	5021
2 CD jednotlivců	124	234	226	63	36	18	113	212	228	81	49	18	701
3 rodiny	3	3	26	26	46	-	2	3	24	23	52	-	104
2 rodiny a jednotlivce	14	55	190	105	167	3	7	46	178	112	188	3	534
ostatní případy	18	65	99	34	20	8	16	63	96	31	30	8	244
Byty s počtem osob: 2 - 3	229	711	977	314	166	31	200	630	973	364	230	31	2428
4	88	515	1123	476	362	10	68	439	1091	509	457	10	2574
5	43	302	753	504	571	11	27	235	703	518	690	11	2184
6+	42	228	596	548	889	4	25	179	540	518	1041	4	2307
Byty celkem	402	1756	3449	1842	1988	56	320	1483	3307	1909	2418	56	9493
Počet HD v bytech celkem	843	3657	7247	3869	4242	126	669	3093	6949	4007	5140	126	19984
Počet CD v bytech celkem	847	3675	7277	3906	4282	126	673	3108	6977	4040	5189	126	20113
Počet osob v bytech celkem	1400	6960	14872	8888	10700	197	1051	5778	14122	9030	12839	197	43017
Počet bytů úhrnem	8364	23944	42432	16036	11628	593	7200	21068	41619	17548	14969	593	102997

4. Domovní fond úhrnem - 2. Pracující důchodci

Tab. č. 801 Trvale obydlené byty podle počtu obytných místností s podlahovou plochou 8 m<sup>2</sup> a více a 4 m<sup>2</sup> a více, podle složení bytové, hospodářící a cenové domácnosti, počtu osob v bytě a podle druhu domu a ekonomické aktivity osoby v čele cenové domácnosti uživatele bytu

Pardubický kraj

Složení bytové domácnosti, počet osob v bytě	Byty s počtem obytných místností												Byty celkem
	s podlahovou plochou 8 m <sup>2</sup> a více						s podlahovou plochou 4 m <sup>2</sup> a více						
	1	2	3	4	5+	nezjištěno	1	2	3	4	5+	nezjištěno	
BD = HD = CD													
úplná rodina bez závislých dětí	80	623	1011	368	193	1	64	570	983	411	247	1	2276
úplná rodina se závislými dětmi	5	55	105	34	28	1	5	43	105	40	34	1	228
neúplná rodina bez závislých dětí	16	110	97	44	22	1	14	98	99	50	28	1	290
neúplná rodina se závislými dětmi	7	14	20	9	3	-	6	10	22	11	4	-	53
vícečlenná nerodinná domácnost	7	14	15	5	1	-	6	15	14	6	1	-	42
domácnost jednotlivce	326	431	341	90	42	9	298	417	352	108	55	9	1239
Byty s počtem osob: 1	326	431	341	90	42	9	298	417	352	108	55	9	1239
2	96	657	875	287	129	1	80	607	866	322	169	1	2045
3	14	118	289	125	81	1	10	99	278	140	100	1	628
4	2	35	69	38	23	1	2	26	66	44	29	1	168
5	3	6	15	8	10	-	3	4	13	10	12	-	42
6+	-	-	-	2	4	-	-	-	-	2	4	-	6
Byty celkem	441	1247	1589	550	289	12	393	1153	1575	626	369	12	4128
Počet osob v bytech celkem	583	2269	3309	1243	710	18	511	2052	3247	1410	894	18	8132
BD = HD = 2+ CD													
úplná rodina rodičů a úplná rodina dětí	1	4	10	9	19	-	1	3	8	11	20	-	43
ostatní rodiny rodičů a rodiny dětí	4	8	25	13	14	-	3	8	25	14	14	-	64
ostatní případy	-	-	-	1	1	-	-	-	-	1	1	-	2
Byty s počtem osob: 2 - 3	-	-	-	-	-	-	-	-	-	-	-	-	-
4	2	4	19	11	8	-	2	4	18	12	8	-	44
5	3	6	6	8	13	-	2	6	5	9	14	-	36
6+	-	2	10	4	13	-	-	1	10	5	13	-	29
Byty celkem	5	12	35	23	34	-	4	11	33	26	35	-	109
Počet CD v bytech celkem	10	24	70	46	68	-	8	22	66	52	70	-	218
Počet osob v bytech celkem	23	58	169	111	179	-	18	52	160	126	184	-	540
BD = 2+ HD = 2+ CD													
úplná rodina rodičů a úplná rodina dětí	-	1	18	21	47	-	-	1	15	17	54	-	87
ostatní rodiny rodičů a rodiny dětí	-	9	14	8	9	-	-	9	12	9	10	-	40
jiné dvě domácnosti	1	2	6	2	-	-	1	2	6	2	-	-	11
rodinná domácnost a jednotlivce	4	42	70	30	27	-	2	40	62	37	32	-	173
2 CD jednotlivců	8	16	22	7	1	-	8	16	21	7	2	-	54
3 rodiny	-	-	2	1	1	-	-	-	1	1	2	-	4
2 rodiny a jednotlivce	-	2	7	3	2	-	-	1	7	3	3	-	14
ostatní případy	-	3	3	2	-	-	-	3	2	2	1	-	8
Byty s počtem osob: 2 - 3	10	50	58	20	11	-	8	50	54	21	16	-	149
4	2	12	45	22	14	-	2	11	40	25	17	-	95
5	-	6	22	11	19	-	-	5	19	12	22	-	58
6+	1	7	17	21	43	-	1	6	13	20	49	-	89
Byty celkem	13	75	142	74	87	-	11	72	126	78	104	-	391
Počet HD v bytech celkem	26	155	297	154	179	-	22	148	263	162	216	-	811
Počet CD v bytech celkem	26	155	300	155	182	-	22	148	266	163	219	-	818
Počet osob v bytech celkem	38	255	563	333	469	-	32	240	488	348	550	-	1658
Počet bytů úhrnem	459	1334	1766	647	410	12	408	1236	1734	730	508	12	4628

4. Domovní fond úhrnem - 3. Nezaměstnaní

Tab. č. 801 Trvale obydlené byty podle počtu obytných místností s podlahovou plochou 8 m<sup>2</sup> a více a 4 m<sup>2</sup> a více, podle složení bytové, hospodářící a cenové domácnosti, počtu osob v bytě a podle druhu domu a ekonomické aktivity osoby v čele cenové domácnosti uživatele bytu

Pardubický kraj

Složení bytové domácnosti, počet osob v bytě	Byty s počtem obytných místností												Byty celkem
	s podlahovou plochou 8 m <sup>2</sup> a více						s podlahovou plochou 4 m <sup>2</sup> a více						
	1	2	3	4	5+	nezjištěno	1	2	3	4	5+	nezjištěno	
<b>BD = HD = CD</b>													
úplná rodina bez závislých dětí	108	280	372	124	75	6	98	254	371	136	100	6	965
úplná rodina se závislými dětmi	235	566	646	200	113	8	197	528	628	247	160	8	1768
neúplná rodina bez závislých dětí	45	91	76	27	13	1	38	90	73	28	23	1	253
neúplná rodina se závislými dětmi	214	353	286	57	24	10	186	350	289	68	41	10	944
vícečlenná nerodinná domácnost	16	41	41	2	3	1	15	32	46	5	5	1	104
domácnost jednotlivce	612	432	238	57	22	68	559	415	273	79	35	68	1429
Byty s počtem osob: 1	612	432	238	57	22	68	559	415	273	79	35	68	1429
2	262	399	331	85	29	10	234	390	339	93	50	10	1116
3	172	399	465	92	64	10	153	372	458	110	99	10	1202
4	118	340	444	149	89	2	93	312	437	179	119	2	1142
5	32	122	126	63	34	2	26	114	122	69	46	2	379
6+	34	71	55	21	12	2	28	66	51	33	15	2	195
Byty celkem	1230	1763	1659	467	250	94	1093	1669	1680	563	364	94	5463
Počet osob v bytech celkem	2507	4853	5055	1547	875	148	2173	4549	5007	1875	1233	148	14985
<b>BD = HD = 2+ CD</b>													
úplná rodina rodičů a úplná rodina dětí	3	10	16	5	7	-	3	6	12	12	8	-	41
ostatní rodiny rodičů a rodiny dětí	6	21	22	5	9	-	5	17	25	6	10	-	63
ostatní případy	5	6	6	6	-	-	5	5	5	8	-	-	23
Byty s počtem osob: 2 - 3	-	-	-	-	-	-	-	-	-	-	-	-	-
4	2	9	11	5	-	-	2	9	11	5	-	-	27
5	2	10	13	5	7	-	2	7	13	8	7	-	37
6+	10	18	20	6	9	-	9	12	18	13	11	-	63
Byty celkem	14	37	44	16	16	-	13	28	42	26	18	-	127
Počet CD v bytech celkem	30	76	92	35	32	-	28	57	87	57	36	-	265
Počet osob v bytech celkem	106	219	256	92	92	-	100	158	241	160	106	-	765
<b>BD = 2+ HD = 2+ CD</b>													
úplná rodina rodičů a úplná rodina dětí	1	9	20	10	24	-	-	10	18	8	28	-	64
ostatní rodiny rodičů a rodiny dětí	9	20	27	13	19	1	8	19	28	13	20	1	89
jiné dvě domácnosti	8	15	14	7	2	-	6	14	15	9	2	-	46
rodinná domácnost a jednotlivce	53	121	167	56	25	6	46	105	164	67	40	6	428
2 CD jednotlivců	24	45	21	4	3	3	23	43	21	7	3	3	100
3 rodiny	1	7	6	5	5	-	1	5	7	4	7	-	24
2 rodiny a jednotlivce	2	13	22	8	4	1	1	11	23	10	4	1	50
ostatní případy	7	9	16	4	2	1	7	9	13	4	5	1	39
Byty s počtem osob: 2 - 3	50	88	77	26	8	7	48	80	77	31	13	7	256
4	21	59	94	17	19	1	17	49	91	31	22	1	211
5	15	39	57	23	16	3	11	38	56	23	22	3	153
6+	19	53	65	41	41	1	16	49	65	37	52	1	220
Byty celkem	105	239	293	107	84	12	92	216	289	122	109	12	840
Počet HD v bytech celkem	227	509	637	235	184	26	199	458	629	266	240	26	1818
Počet CD v bytech celkem	230	512	641	242	186	26	201	462	633	272	243	26	1837
Počet osob v bytech celkem	432	1042	1358	559	484	43	368	940	1350	594	623	43	3918
Počet bytů úhrnem	1349	2039	1996	590	350	106	1198	1913	2011	711	491	106	6430

4. Domovní fond úhrnem - 4. Ostatní ekonomicky aktivní

Tab. č. 801 Trvale obydlené byty podle počtu obytných místností s podlahovou plochou 8 m<sup>2</sup> a více a 4 m<sup>2</sup> a více, podle složení bytové, hospodářící a cenové domácnosti, počtu osob v bytě a podle druhu domu a ekonomické aktivity osoby v čele cenové domácnosti uživatele bytu

Pardubický kraj

Složení bytové domácnosti, počet osob v bytě	Byty s počtem obytných místností												Byty celkem
	s podlahovou plochou 8 m <sup>2</sup> a více						s podlahovou plochou 4 m <sup>2</sup> a více						
	1	2	3	4	5+	nezjištěno	1	2	3	4	5+	nezjištěno	
<b>BD = HD = CD</b>													
úplná rodina bez závislých dětí	2	2	3	1	1	-	2	2	3	1	1	-	9
úplná rodina se závislými dětmi	1	4	11	-	3	-	1	2	12	1	3	-	19
neúplná rodina bez závislých dětí	-	-	-	-	-	-	-	-	-	-	-	-	-
neúplná rodina se závislými dětmi	81	101	98	20	11	6	74	90	105	29	13	6	317
vícečlenná nerodinná domácnost	7	11	7	2	1	1	6	12	6	2	2	1	29
domácnost jednotlivce	27	27	17	4	5	8	25	23	17	9	6	8	88
Byty s počtem osob: 1	27	27	17	4	5	8	25	23	17	9	6	8	88
2	45	51	54	13	4	3	42	48	53	19	5	3	170
3	30	44	38	7	4	3	28	36	46	8	5	3	126
4	10	22	22	3	6	1	8	20	22	6	7	1	64
5	6	1	4	-	2	-	5	2	4	-	2	-	13
6+	-	-	1	-	-	-	-	-	1	-	-	-	1
Byty celkem	118	145	136	27	21	15	108	129	143	42	25	15	462
Počet osob v bytech celkem	277	354	354	63	59	27	250	317	376	95	69	27	1134
<b>BD = HD = 2+ CD</b>													
úplná rodina rodičů a úplná rodina dětí	-	-	-	-	-	-	-	-	-	-	-	-	-
ostatní rodiny rodičů a rodiny dětí	-	-	-	1	1	-	-	-	-	1	1	-	2
ostatní případy	-	-	1	1	-	-	-	-	1	1	-	-	2
Byty s počtem osob: 2 - 3	-	-	-	-	-	-	-	-	-	-	-	-	-
4	-	-	-	-	-	-	-	-	-	-	-	-	-
5	-	-	1	1	1	-	-	-	1	1	1	-	3
6+	-	-	-	1	-	-	-	-	-	1	-	-	1
Byty celkem	-	-	1	2	1	-	-	-	1	2	1	-	4
Počet CD v bytech celkem	-	-	2	4	2	-	-	-	2	4	2	-	8
Počet osob v bytech celkem	-	-	5	12	5	-	-	-	5	12	5	-	22
<b>BD = 2+ HD = 2+ CD</b>													
úplná rodina rodičů a úplná rodina dětí	-	-	1	-	-	-	-	-	1	-	-	-	1
ostatní rodiny rodičů a rodiny dětí	-	2	3	4	2	-	-	2	3	3	3	-	11
jiné dvě domácnosti	1	2	2	1	1	-	1	1	3	-	2	-	7
rodinná domácnost a jednotlivce	6	5	14	3	2	1	4	5	14	2	5	1	31
2 CD jednotlivců	1	1	2	1	-	-	1	-	1	3	-	-	5
3 rodiny	-	-	-	-	-	-	-	-	-	-	-	-	-
2 rodiny a jednotlivce	-	1	3	-	-	-	-	1	3	-	-	-	4
ostatní případy	-	1	1	-	1	-	-	1	1	-	1	-	3
Byty s počtem osob: 2 - 3	2	5	6	1	-	1	2	4	5	3	-	1	15
4	2	4	10	5	3	-	1	4	10	2	7	-	24
5	4	2	7	2	1	-	3	1	8	2	2	-	16
6+	-	1	3	1	2	-	-	1	3	1	2	-	7
Byty celkem	8	12	26	9	6	1	6	10	26	8	11	1	62
Počet HD v bytech celkem	16	26	57	18	13	2	12	22	57	16	23	2	132
Počet CD v bytech celkem	16	26	57	18	13	2	12	22	57	16	23	2	132
Počet osob v bytech celkem	33	48	109	38	30	3	24	41	112	30	51	3	261
Počet bytů úhrnem	126	157	163	38	28	16	114	139	170	52	37	16	528

4. Domovní fond úhrnem - 5. Nepracující důchodci

Tab. č. 801 Trvale obydlené byty podle počtu obytných místností s podlahovou plochou 8 m<sup>2</sup> a více a 4 m<sup>2</sup> a více, podle složení bytové, hospodářící a cenové domácnosti, počtu osob v bytě a podle druhu domu a ekonomické aktivity osoby v čele cenové domácnosti uživatele bytu

Pardubický kraj

Složení bytové domácnosti, počet osob v bytě	Byty s počtem obytných místností												Byty celkem
	s podlahovou plochou 8 m <sup>2</sup> a více						s podlahovou plochou 4 m <sup>2</sup> a více						
	1	2	3	4	5+	nezjištěno	1	2	3	4	5+	nezjištěno	
<b>BD = HD = CD</b>													
úplná rodina bez závislých dětí	1963	9731	10255	3241	1461	41	1634	9084	10246	3677	2010	41	26692
úplná rodina se závislými dětmi	50	282	507	208	126	5	43	244	494	240	152	5	1178
neúplná rodina bez závislých dětí	552	1692	1655	613	296	20	456	1559	1684	702	407	20	4828
neúplná rodina se závislými dětmi	46	96	113	36	23	3	38	90	120	39	27	3	317
vícečlenná nerodinná domácnost	175	311	210	54	39	5	153	304	211	70	51	5	794
domácnost jednotlivce	8452	9917	5886	1472	539	413	7821	9606	6179	1834	826	413	26679
Byty s počtem osob: 1	8452	9917	5886	1472	539	413	7821	9606	6179	1834	826	413	26679
2	2483	10181	9524	2732	1117	55	2082	9573	9627	3171	1584	55	26092
3	230	1546	2475	1021	567	13	189	1373	2401	1140	736	13	5852
4	53	299	621	325	218	4	40	260	610	338	268	4	1520
5	13	64	95	62	34	2	8	54	95	66	45	2	270
6+	7	22	25	12	9	-	5	21	22	13	14	-	75
Byty celkem	11238	22029	18626	5624	2484	487	10145	20887	18934	6562	3473	487	60488
Počet osob v bytech celkem	14429	36583	35478	11683	5573	588	12784	34322	35694	13358	7588	588	104334
<b>BD = HD = 2+ CD</b>													
úplná rodina rodičů a úplná rodina dětí	7	51	96	116	124	1	5	41	90	114	144	1	395
ostatní rodiny rodičů a rodiny dětí	13	92	161	89	73	1	12	75	152	95	94	1	429
ostatní případy	2	9	8	11	11	-	1	8	9	11	12	-	41
Byty s počtem osob: 2 - 3	-	-	-	-	-	-	-	-	-	-	-	-	-
4	8	60	112	60	49	-	7	52	110	60	60	-	289
5	6	46	101	76	65	1	5	39	92	80	78	1	295
6+	8	46	52	80	94	1	6	33	49	80	112	1	281
Byty celkem	22	152	265	216	208	2	18	124	251	220	250	2	865
Počet CD v bytech celkem	46	307	536	437	421	4	37	251	508	446	505	4	1751
Počet osob v bytech celkem	119	761	1309	1134	1127	11	93	614	1236	1160	1347	11	4461
<b>BD = 2+ HD = 2+ CD</b>													
úplná rodina rodičů a úplná rodina dětí	6	79	153	224	302	-	4	61	133	216	350	-	764
ostatní rodiny rodičů a rodiny dětí	17	82	181	117	92	1	14	69	174	115	117	1	490
jiné dvě domácnosti	9	41	59	30	19	3	9	39	51	30	29	3	161
rodinná domácnost a jednotlivce	112	433	593	310	207	4	95	400	564	335	261	4	1659
2 CD jednotlivců	164	273	197	46	20	6	154	258	207	56	25	6	706
3 rodiny	1	6	16	15	17	-	1	4	11	17	22	-	55
2 rodiny a jednotlivce	6	27	60	45	34	-	6	24	52	44	46	-	172
ostatní případy	12	26	39	13	7	2	11	21	37	19	9	2	99
Byty s počtem osob: 2 - 3	250	574	592	209	105	9	229	542	584	238	137	9	1739
4	33	171	300	167	119	4	27	152	287	176	148	4	794
5	24	114	194	183	150	3	21	92	177	182	193	3	668
6+	20	108	212	241	324	-	17	90	181	236	381	-	905
Byty celkem	327	967	1298	800	698	16	294	876	1229	832	859	16	4106
Počet HD v bytech celkem	674	2000	2729	1682	1462	35	607	1807	2576	1752	1805	35	8582
Počet CD v bytech celkem	674	2006	2757	1696	1481	35	607	1812	2601	1766	1828	35	8649
Počet osob v bytech celkem	977	3448	5211	3759	3660	52	864	3058	4828	3833	4472	52	17107
Počet bytů úhrnem	11587	23148	20189	6640	3390	505	10457	21887	20414	7614	4582	505	65459

4. Domovní fond úhrnem - 6. Ostatní ekonomicky  
neaktivní

*Tab. č. 801* Trvale obydlené byty podle počtu obytných místností  
s podlahovou plochou 8 m<sup>2</sup> a více a 4 m<sup>2</sup> a více, podle složení  
bytové, hospodářící a cenové domácnosti, počtu osob v bytě  
a podle druhu domu a ekonomické aktivity osoby v čele cenové  
domácnosti uživatele bytu

Pardubický kraj

Složení bytové domácnosti, počet osob v bytě	Byty s počtem obytných místností												Byty celkem
	s podlahovou plochou 8 m <sup>2</sup> a více						s podlahovou plochou 4 m <sup>2</sup> a více						
	1	2	3	4	5+	nezjištěno	1	2	3	4	5+	nezjištěno	
<b>BD = HD = CD</b>													
úplná rodina bez závislých dětí	4	27	16	8	4	1	4	24	16	11	4	1	60
úplná rodina se závislými dětmi	6	21	28	12	13	1	5	19	29	10	17	1	81
neúplná rodina bez závislých dětí	4	17	15	5	2	-	4	15	16	6	2	-	43
neúplná rodina se závislými dětmi	204	291	265	69	30	10	191	272	276	82	38	10	869
vícečlenná nerodinná domácnost	12	22	22	11	4	5	12	18	22	13	6	5	76
domácnost jednotlivce	132	158	131	35	25	53	122	146	140	45	28	53	534
Byty s počtem osob: 1	132	158	131	35	25	53	122	146	140	45	28	53	534
2	131	146	113	36	12	10	127	129	121	42	19	10	448
3	70	147	152	35	15	3	64	140	153	45	17	3	422
4	24	61	61	24	17	3	21	56	63	28	19	3	190
5	3	19	12	7	6	1	2	18	14	5	8	1	48
6+	2	5	8	3	3	-	2	5	8	2	4	-	21
Byty celkem	362	536	477	140	78	70	338	494	499	167	95	70	1663
Počet osob v bytech celkem	730	1265	1167	363	212	99	677	1173	1213	415	259	99	3836
<b>BD = HD = 2+ CD</b>													
úplná rodina rodičů a úplná rodina dětí	1	-	-	1	-	-	1	-	-	1	-	-	2
ostatní rodiny rodičů a rodiny dětí	-	4	2	1	2	-	-	4	2	-	3	-	9
ostatní případy	-	5	1	-	1	-	-	3	1	1	2	-	7
Byty s počtem osob: 2 - 3	-	-	-	-	-	-	-	-	-	-	-	-	-
4	-	1	-	1	1	-	-	1	-	1	1	-	3
5	1	4	2	1	-	-	1	4	1	-	2	-	8
6+	-	4	1	-	2	-	-	2	2	1	2	-	7
Byty celkem	1	9	3	2	3	-	1	7	3	2	5	-	18
Počet CD v bytech celkem	2	18	6	4	7	-	2	14	6	4	11	-	37
Počet osob v bytech celkem	5	55	16	9	20	-	5	41	17	12	30	-	105
<b>BD = 2+ HD = 2+ CD</b>													
úplná rodina rodičů a úplná rodina dětí	-	-	1	2	4	-	-	-	1	2	4	-	7
ostatní rodiny rodičů a rodiny dětí	-	5	7	3	3	1	-	4	7	3	4	1	19
jiné dvě domácnosti	3	5	5	-	2	-	3	5	5	-	2	-	15
rodinná domácnost a jednotlivce	23	34	37	9	6	3	17	35	40	11	6	3	112
2 CD jednotlivců	6	7	5	3	-	2	6	7	5	2	1	2	23
3 rodiny	-	1	-	-	-	-	-	-	1	-	-	-	1
2 rodiny a jednotlivce	-	-	4	3	2	-	-	-	3	4	2	-	9
ostatní případy	-	4	6	2	1	-	-	4	5	1	3	-	13
Byty s počtem osob: 2 - 3	19	23	14	7	1	4	17	23	15	7	2	4	68
4	7	17	25	5	4	1	5	18	25	3	7	1	59
5	5	7	14	7	5	-	3	8	14	8	5	-	38
6+	1	9	12	3	8	1	1	6	13	5	8	1	34
Byty celkem	32	56	65	22	18	6	26	55	67	23	22	6	199
Počet HD v bytech celkem	64	117	140	49	40	12	52	114	143	51	50	12	422
Počet CD v bytech celkem	64	119	141	49	40	12	52	115	145	51	50	12	425
Počet osob v bytech celkem	110	226	294	93	95	20	86	216	301	106	109	20	838
Počet bytů úhrnem	395	601	545	164	99	76	365	556	569	192	122	76	1880

4. Domovní fond úhrnem - 7. Nezcizitelná  
ekonomická aktivitaTab. č. 801 Trvale obydlené byty podle počtu obytných místností  
s podlahovou plochou 8 m2 a více a 4 m2 a více, podle složení  
bytové, hospodářské a cenové domácnosti, počtu osob v bytě  
a podle druhu domu a ekonomické aktivity osoby v čele cenové  
domácnosti uživatele bytu

Pardubický kraj

Složení bytové domácnosti, počet osob v bytě	Byty s počtem obytných místností												Byty celkem
	s podlahovou plochou 8 m2 a více						s podlahovou plochou 4 m2 a více						
	1	2	3	4	5+	nezjištěno	1	2	3	4	5+	nezjištěno	
<b>BD = HD = CD</b>													
úplná rodina bez závislých dětí	8	29	22	5	4	22	7	28	23	5	5	22	90
úplná rodina se závislými dětmi	12	25	35	8	4	25	10	20	39	8	7	25	109
neúplná rodina bez závislých dětí	6	15	5	3	-	12	6	12	8	3	-	12	41
neúplná rodina se závislými dětmi	15	21	18	3	-	24	15	21	18	3	-	24	81
vícečlenná nerodinná domácnost	4	7	6	-	-	9	4	7	6	-	-	9	26
domácnost jednotlivce	196	93	73	11	5	186	185	99	74	11	9	186	564
Byty s počtem osob: 1	196	93	73	11	5	186	185	99	74	11	9	186	564
2	25	52	28	4	1	43	25	50	30	3	2	43	153
3	7	24	27	8	3	22	6	22	29	7	5	22	91
4	4	16	25	7	1	19	4	11	29	8	1	19	72
5	8	4	4	-	3	4	6	4	5	1	3	4	23
6+	1	1	2	-	-	4	1	1	1	-	1	4	8
Byty celkem	241	190	159	30	13	278	227	187	168	30	21	278	911
Počet osob v bytech celkem	330	359	342	71	35	459	306	335	368	75	53	459	1596
<b>BD = HD = 2+ CD</b>													
úplná rodina rodičů a úplná rodina dětí	1	-	1	-	-	1	1	-	1	-	-	1	3
ostatní rodiny rodičů a rodiny dětí	-	-	1	-	-	1	-	-	1	-	-	1	2
ostatní případy	-	-	-	-	-	-	-	-	-	-	-	-	-
Byty s počtem osob: 2 - 3	-	-	-	-	-	-	-	-	-	-	-	-	-
4	-	-	-	-	-	-	-	-	-	-	-	-	-
5	-	-	-	-	-	1	-	-	-	-	-	1	1
6+	1	-	2	-	-	1	1	-	2	-	-	1	4
Byty celkem	1	-	2	-	-	2	1	-	2	-	-	2	5
Počet CD v bytech celkem	2	-	4	-	-	4	2	-	4	-	-	4	10
Počet osob v bytech celkem	9	-	19	-	-	11	9	-	19	-	-	11	39
<b>BD = 2+ HD = 2+ CD</b>													
úplná rodina rodičů a úplná rodina dětí	-	-	1	-	1	1	-	-	1	-	1	1	3
ostatní rodiny rodičů a rodiny dětí	-	-	3	-	-	1	-	-	3	-	-	1	4
jiné dvě domácnosti	1	3	3	-	2	1	1	3	3	-	2	1	10
rodinná domácnost a jednotlivce	5	9	11	2	-	11	4	8	11	4	-	11	38
2 CD jednotlivců	12	11	4	2	1	12	12	10	4	3	1	12	42
3 rodiny	-	-	-	-	-	1	-	-	-	-	-	1	1
2 rodiny a jednotlivce	1	-	-	-	-	1	1	-	-	-	-	1	2
ostatní případy	-	1	2	-	-	2	-	1	2	-	-	2	5
Byty s počtem osob: 2 - 3	16	17	12	3	1	16	16	16	12	4	1	16	65
4	1	4	3	1	-	5	-	3	4	2	-	5	14
5	1	1	4	-	1	1	1	1	4	-	1	1	8
6+	1	2	5	-	2	8	1	2	4	1	2	8	18
Byty celkem	19	24	24	4	4	30	18	22	24	7	4	30	105
Počet HD v bytech celkem	40	49	51	8	8	65	38	45	51	14	8	65	221
Počet CD v bytech celkem	40	50	51	8	9	65	38	46	51	14	9	65	223
Počet osob v bytech celkem	51	73	99	11	27	134	47	67	97	23	27	134	395
Počet bytů úhrnem	261	214	185	34	17	310	246	209	194	37	25	310	1021



4. Domovní fond úhrnem - 8. Ekonomická aktivita  
úhrnem

**Tab. č. 801** Trvale obydlené byty podle počtu obytných místností  
s podlahovou plochou 8 m<sup>2</sup> a více a 4 m<sup>2</sup> a více, podle složení  
bytové, hospodářící a cenové domácnosti, počtu osob v bytě  
a podle druhu domu a ekonomické aktivity osoby v čele cenové  
domácnosti uživatele bytu

Pardubický kraj

Složení bytové domácnosti, počet osob v bytě	Byty s počtem obytných místností												Byty celkem
	s podlahovou plochou 8 m <sup>2</sup> a více						s podlahovou plochou 4 m <sup>2</sup> a více						
	1	2	3	4	5+	nezjištěno	1	2	3	4	5+	nezjištěno	
<b>BD = HD = CD</b>													
úplná rodina bez závislých dětí	3314	15759	22499	7507	4089	115	2743	14360	22271	8375	5419	115	53283
úplná rodina se závislými dětmi	2055	10929	21892	8660	6090	148	1585	9303	21380	9425	7933	148	49774
neúplná rodina bez závislých dětí	883	2750	3220	1043	530	48	736	2518	3247	1203	722	48	8474
neúplná rodina se závislými dětmi	1310	2666	3190	847	496	102	1166	2517	3173	1001	652	102	8611
vícečlenná nerodinná domácnost	464	931	617	159	95	28	421	883	624	211	127	28	2294
domácnost jednotlivce	13541	14858	9616	2370	985	1047	12521	14375	10068	2958	1448	1047	42417
Byty s počtem osob: 1	13541	14858	9616	2370	985	1047	12521	14375	10068	2958	1448	1047	42417
2	4956	16485	17884	4896	2152	189	4271	15389	17989	5716	3008	189	46562
3	1764	7926	14070	4710	2598	118	1450	6990	13879	5258	3491	118	31186
4	1000	6977	15895	6410	4575	101	714	5853	15455	6973	5862	101	34958
5	230	1326	3043	1841	1601	22	156	1077	2886	1893	2029	22	8063
6+	76	321	526	359	374	11	60	272	486	375	463	11	1667
Byty celkem	21567	47893	61034	20586	12285	1488	19172	43956	60763	23173	16301	1488	164853
Počet osob v bytech celkem	34385	108188	169703	63406	41784	2363	29439	96648	166998	69898	54483	2363	419829
<b>BD = HD = 2+ CD</b>													
úplná rodina rodičů a úplná rodina dětí	19	134	375	392	476	3	13	99	323	394	567	3	1399
ostatní rodiny rodičů a rodiny dětí	38	245	533	269	229	6	28	189	521	291	285	6	1320
ostatní případy	11	36	37	44	47	-	8	30	36	47	54	-	175
Byty s počtem osob: 2 - 3	-	-	-	-	-	-	-	-	-	-	-	-	-
4	24	145	328	177	133	1	18	116	328	183	162	1	808
5	20	137	368	250	244	3	13	114	329	261	302	3	1022
6+	24	133	249	278	375	5	18	88	223	288	442	5	1064
Byty celkem	68	415	945	705	752	9	49	318	880	732	906	9	2894
Počet CD v bytech celkem	141	841	1908	1426	1528	18	101	644	1777	1484	1838	18	5862
Počet osob v bytech celkem	392	2146	4792	3744	4167	52	281	1627	4423	3906	5004	52	15293
<b>BD = 2+ HD = 2+ CD</b>													
úplná rodina rodičů a úplná rodina dětí	16	212	560	673	1057	4	8	159	487	643	1221	4	2522
ostatní rodiny rodičů a rodiny dětí	52	271	611	330	309	7	42	229	587	331	384	7	1580
jiné dvě domácnosti	41	156	218	103	91	7	36	134	215	111	113	7	616
rodinná domácnost a jednotlivce	393	1679	2929	1360	1058	43	311	1469	2826	1460	1353	43	7462
2 CD jednotlivců	339	587	477	126	61	41	317	546	487	159	81	41	1631
3 rodiny	5	17	50	47	69	1	4	12	44	45	83	1	189
2 rodiny a jednotlivce	23	98	286	164	209	5	15	83	266	173	243	5	785
ostatní případy	37	109	166	55	31	13	34	102	156	57	49	13	411
Byty s počtem osob: 2 - 3	576	1468	1736	580	292	68	520	1345	1720	668	399	68	4720
4	154	782	1600	693	521	21	120	676	1548	748	658	21	3771
5	92	471	1051	730	763	18	66	380	981	745	935	18	3125
6+	84	408	910	855	1309	14	61	333	819	818	1535	14	3580
Byty celkem	906	3129	5297	2858	2885	121	767	2734	5068	2979	3527	121	15196
Počet HD v bytech celkem	1890	6513	11158	6015	6128	266	1599	5687	10668	6268	7482	266	31970
Počet CD v bytech celkem	1897	6543	11224	6074	6193	266	1605	5713	10730	6322	7561	266	32197
Počet osob v bytech celkem	3041	12052	22506	13681	15465	449	2472	10340	21298	13964	18671	449	67194
Počet bytů úhrnem	22541	51437	67276	24149	15922	1618	19988	47008	66711	26884	20734	1618	182943

## 1. Rodinné domy - 1. Zaměstnané osoby

Tab. č. 802 Trvale obydlené byty podle kategorie, podle složení bytové, hospodářící a cenové domácnosti, počtu osob v bytě a podle druhu domu a ekonomické aktivity osoby v čele cenové domácnosti uživatele bytu

Pardubický kraj

Složení bytové domácnosti, počet osob v bytě	Byty úhrnem			z toho kategorie											
	počet bytů celkem	obytné místnosti 8 m2 a více	průměrný počet osob na obytn. místn.	I. kategorie byty celkem	obytné místnosti 8 m2 a více	průměrný počet osob na obytn. místn.	II. kategorie byty celkem	obytné místnosti 8 m2 a více	průměrný počet osob na obytn. místn.	III. kategorie byty celkem	obytné místnosti 8 m2 a více	průměrný počet osob na obytn. místn.	IV. kategorie byty celkem	obytné místnosti 8 m2 a více	průměrný počet osob na obytn. místn.
BD = HD = CD															
úplná rodina bez závislých dětí	12748	43562	0,84	11357	39821	0,82	1091	3085	0,99	205	501	1,07	81	140	1,48
úplná rodina se závislými dětmi	25503	90631	1,15	23144	84229	1,12	1837	5309	1,42	369	828	1,81	116	238	2,00
neúplná rodina bez závislých dětí	1163	3852	0,74	986	3398	0,71	126	355	0,90	33	76	1,00	14	23	1,70
neúplná rodina se závislými dětmi	2111	6926	0,87	1816	6232	0,83	200	545	1,07	56	108	1,49	18	29	1,76
vícečlenná nerodinná domácnost	509	1451	0,75	346	1041	0,70	92	255	0,78	36	92	0,82	30	63	1,05
domácnost jednotlivce	4712	11949	0,39	3121	8961	0,35	825	1876	0,44	290	561	0,52	322	532	0,61
Byty s počtem osob: 1	4712	11949	0,39	3121	8961	0,35	825	1876	0,44	290	561	0,52	322	532	0,61
2	7178	22013	0,65	6162	19609	0,63	723	1845	0,78	184	415	0,89	86	130	1,32
3	11028	36884	0,90	9797	33722	0,87	921	2527	1,09	212	481	1,32	74	145	1,53
4	17689	64065	1,10	16227	59958	1,08	1166	3485	1,34	202	448	1,80	66	153	1,73
5	5096	19384	1,31	4575	17826	1,28	421	1322	1,59	76	196	1,94	22	40	2,75
6+	1043	4076	1,62	888	3606	1,56	115	370	1,97	25	65	2,40	11	25	2,84
Byty celkem	46746	158371	0,98	40770	143682	0,96	4171	11425	1,10	989	2166	1,22	581	1025	1,13
Počet osob v bytech celkem	154984	x	x	138234	x	x	12532	x	x	2638	x	x	1161	x	x
BD = HD = 2+ CD															
úplná rodina rodičů a úplná rodina dětí	830	3485	1,32	763	3248	1,30	60	215	1,57	7	22	1,82	-	-	X
ostatní rodiny rodičů a rodiny dětí	494	1822	1,36	428	1641	1,30	53	161	1,71	8	14	3,00	3	6	2,33
ostatní případy	88	358	1,61	80	335	1,53	7	21	2,67	1	2	3,50	-	-	X
Byty s počtem osob: 2 - 3	-	-	X	-	-	X	-	-	X	-	-	X	-	-	X
4	295	1095	1,08	270	1025	1,05	21	63	1,33	3	6	2,00	1	1	4,00
5	504	1970	1,28	450	1810	1,24	44	144	1,53	7	11	3,18	2	5	2,00
6+	613	2600	1,52	551	2389	1,48	55	190	1,92	6	21	2,00	-	-	X
Byty celkem	1412	5665	1,35	1271	5224	1,31	120	397	1,68	16	38	2,34	3	6	2,33
Počet CD v bytech celkem	2861	x	x	2575	x	x	243	x	x	33	x	x	6	x	x
Počet osob v bytech celkem	7649	x	x	6867	x	x	668	x	x	89	x	x	14	x	x
BD = 2+ HD = 2+ CD															
úplná rodina rodičů a úplná rodina dětí	1435	6364	1,33	1333	5992	1,31	78	300	1,58	19	65	1,78	3	7	2,71
ostatní rodiny rodičů a rodiny dětí	600	2274	1,39	532	2080	1,34	59	174	1,82	6	17	1,88	2	3	3,67
jiné dvě domácnosti	236	880	1,52	208	796	1,47	18	57	1,82	6	16	2,50	3	11	1,55
rodinná domácnost a jednotlivce	2927	10877	1,16	2580	9840	1,12	273	856	1,40	49	133	1,60	18	40	2,00
2 CD jednotlivců	313	898	0,70	236	739	0,64	45	108	0,83	13	27	0,96	13	24	1,08
3 rodiny	92	421	1,89	84	397	1,83	8	24	2,83	-	-	X	-	-	X
2 rodiny a jednotlivce	372	1581	1,40	324	1421	1,34	38	133	1,86	6	21	2,19	3	6	2,83
ostatní případy	107	346	1,38	86	302	1,26	12	29	2,10	3	5	2,00	3	7	1,86
Byty s počtem osob: 2 - 3	1113	3532	0,86	941	3124	0,83	121	312	1,02	24	57	1,04	17	36	1,06
4	1390	5138	1,08	1239	4688	1,06	114	358	1,27	26	73	1,42	9	19	1,89
5	1605	6416	1,25	1448	5948	1,22	123	395	1,56	16	44	1,82	10	23	2,17
6+	1974	8555	1,52	1755	7807	1,48	173	616	1,89	36	110	2,18	9	20	2,95
Byty celkem	6082	23641	1,25	5383	21567	1,22	531	1681	1,52	102	284	1,70	45	98	1,87
Počet HD v bytech celkem	12812	x	x	11325	x	x	1128	x	x	217	x	x	96	x	x
Počet CD v bytech celkem	12918	x	x	11418	x	x	1138	x	x	219	x	x	97	x	x
Počet osob v bytech celkem	29645	x	x	26346	x	x	2555	x	x	483	x	x	183	x	x
Počet bytů úhrnem	54240	187677	1,02	47424	170473	1,01	4822	13503	1,17	1107	2488	1,29	629	1129	1,20

1. Rodinné domy - 2. Pracující důchodci

Tab. č. 802 Trvale obydlené byty podle kategorie, podle složení bytové, hospodařící a cenové domácnosti, počtu osob v bytě a podle druhu domu a ekonomické aktivity osoby v čele cenové domácnosti uživatele bytu

Pardubický kraj

Složení bytové domácnosti, počet osob v bytě	Byty úhrnem			z toho kategorie											
	počet bytů celkem	obytné místnosti 8 m2 a více	průměrný počet osob na obytn. místn.	I. kategorie byty celkem	obytné místnosti 8 m2 a více	průměrný počet osob na obytn. místn.	II. kategorie byty celkem	obytné místnosti 8 m2 a více	průměrný počet osob na obytn. místn.	III. kategorie byty celkem	obytné místnosti 8 m2 a více	průměrný počet osob na obytn. místn.	IV. kategorie byty celkem	obytné místnosti 8 m2 a více	průměrný počet osob na obytn. místn.
BD = HD = CD															
úplná rodina bez závislých dětí	1216	4064	0,70	1076	3670	0,68	110	320	0,82	24	59	0,98	5	10	1,60
úplná rodina se závislými dětmi	124	434	1,07	109	381	1,07	13	49	1,04	2	4	1,50	-	-	X
neúplná rodina bez závislých dětí	118	410	0,67	101	362	0,66	13	40	0,70	3	6	1,17	1	2	1,00
neúplná rodina se závislými dětmi	26	81	0,79	20	65	0,75	4	11	1,00	1	4	0,50	1	1	2,00
vícečlenná nerodinná domácnost	19	57	0,72	14	45	0,69	4	11	0,73	1	1	2,00	-	-	X
domácnost jednotlivce	484	1339	0,36	378	1113	0,34	67	153	0,44	27	54	0,50	9	17	0,53
Byty s počtem osob: 1	484	1339	0,36	378	1113	0,34	67	153	0,44	27	54	0,50	9	17	0,53
2	1004	3229	0,62	882	2904	0,61	95	261	0,73	21	51	0,82	5	8	1,25
3	353	1276	0,83	314	1151	0,82	31	107	0,87	8	18	1,33	-	-	X
4	109	393	1,11	93	344	1,08	14	45	1,24	1	3	1,33	1	1	4,00
5	31	116	1,34	27	104	1,30	3	10	1,50	1	2	2,50	-	-	X
6+	6	32	1,16	4	20	1,25	1	8	0,75	-	-	X	1	4	1,50
Byty celkem	1987	6385	0,65	1698	5636	0,64	211	584	0,73	58	128	0,80	16	30	0,97
Počet osob v bytech celkem	4179	x	x	3616	x	x	427	x	x	102	x	x	29	x	x
BD = HD = 2+ CD															
úplná rodina rodičů a úplná rodina dětí	40	166	1,33	37	157	1,29	2	8	1,63	-	-	X	1	1	4,00
ostatní rodiny rodičů a rodiny dětí	47	178	1,24	41	162	1,19	6	16	1,81	-	-	X	-	-	X
ostatní případy	2	9	0,89	2	9	0,89	-	-	X	-	-	X	-	-	X
Byty s počtem osob: 2 - 3	-	-	X	-	-	X	-	-	X	-	-	X	-	-	X
4	32	118	1,08	29	112	1,04	2	5	1,60	-	-	X	1	1	4,00
5	31	126	1,23	27	115	1,17	4	11	1,82	-	-	X	-	-	X
6+	26	109	1,52	24	101	1,50	2	8	1,75	-	-	X	-	-	X
Byty celkem	89	353	1,27	80	328	1,23	8	24	1,75	-	-	X	1	1	4,00
Počet CD v bytech celkem	178	x	x	160	x	x	16	x	x	-	x	x	2	x	x
Počet osob v bytech celkem	449	x	x	403	x	x	42	x	x	-	x	x	4	x	x
BD = 2+ HD = 2+ CD															
úplná rodina rodičů a úplná rodina dětí	80	381	1,23	76	363	1,23	3	14	1,36	1	4	1,25	-	-	X
ostatní rodiny rodičů a rodiny dětí	26	107	1,22	24	102	1,19	2	5	2,00	-	-	X	-	-	X
jiné dvě domácnosti	8	24	1,50	6	18	1,61	2	6	1,17	-	-	X	-	-	X
rodinná domácnost a jednotlivce	89	348	1,01	73	290	0,97	12	46	1,11	3	8	2,00	-	-	X
2 CD jednotlivců	18	52	0,69	15	45	0,67	2	4	1,00	-	-	X	1	3	0,67
3 rodiny	4	16	2,31	4	16	2,31	-	-	X	-	-	X	-	-	X
2 rodiny a jednotlivce	9	35	1,34	8	32	1,34	-	-	X	1	3	1,33	-	-	X
ostatní případy	4	13	1,62	3	11	1,64	-	-	X	1	2	1,50	-	-	X
Byty s počtem osob: 2 - 3	58	196	0,80	47	164	0,77	8	23	0,96	1	2	1,50	1	3	0,67
4	59	227	1,04	51	202	1,01	6	19	1,26	2	6	1,33	-	-	X
5	44	191	1,15	42	184	1,14	-	-	X	2	7	1,43	-	-	X
6+	77	362	1,43	69	327	1,43	7	33	1,36	1	2	3,50	-	-	X
Byty celkem	238	976	1,16	209	877	1,15	21	75	1,21	6	17	1,65	1	3	0,67
Počet HD v bytech celkem	496	x	x	436	x	x	42	x	x	14	x	x	2	x	x
Počet CD v bytech celkem	501	x	x	441	x	x	42	x	x	14	x	x	2	x	x
Počet osob v bytech celkem	1130	x	x	1006	x	x	91	x	x	28	x	x	2	x	x
Počet bytů úhrnem	2314	7714	0,75	1987	6841	0,73	240	683	0,82	64	145	0,90	18	34	1,03

1. Rodinné domy - 3. Nezaměstnaní

Tab. č. 802 Trvale obydlené byty podle kategorie, podle složení bytové, hospodařící a cenové domácnosti, počtu osob v bytě a podle druhu domu a ekonomické aktivity osoby v čele cenové domácnosti uživatele bytu

Pardubický kraj

Složení bytové domácnosti, počet osob v bytě	Byty úhrnem			z toho kategorie											
	počet bytů celkem	obytné místnosti 8 m2 a více	průměrný počet osob na obytn. místn.	I. kategorie byty celkem	obytné místnosti 8 m2 a více	průměrný počet osob na obytn. místn.	II. kategorie byty celkem	obytné místnosti 8 m2 a více	průměrný počet osob na obytn. místn.	III. kategorie byty celkem	obytné místnosti 8 m2 a více	průměrný počet osob na obytn. místn.	IV. kategorie byty celkem	obytné místnosti 8 m2 a více	průměrný počet osob na obytn. místn.
BD = HD = CD															
úplná rodina bez závislých dětí	575	1753	0,93	426	1402	0,86	89	235	1,11	31	60	1,40	25	55	1,11
úplná rodina se závislými dětmi	896	2710	1,40	657	2173	1,27	162	398	1,74	31	62	2,32	39	69	2,62
neúplná rodina bez závislých dětí	104	303	0,87	70	225	0,77	18	48	0,90	6	13	1,31	10	17	1,76
neúplná rodina se závislými dětmi	297	785	1,10	187	556	0,97	63	151	1,27	26	51	1,39	14	27	1,63
vícečlenná nerodinná domácnost	57	143	0,89	29	82	0,74	13	31	1,00	10	22	1,05	5	8	1,50
domácnost jednotlivce	659	1355	0,49	273	712	0,38	149	338	0,44	57	100	0,57	135	202	0,67
Byty s počtem osob: 1	659	1355	0,49	273	712	0,38	149	338	0,44	57	100	0,57	135	202	0,67
2	465	1229	0,76	313	909	0,69	81	194	0,84	37	68	1,09	29	57	1,02
3	547	1559	1,05	389	1236	0,94	92	216	1,28	33	63	1,57	24	41	1,76
4	607	1926	1,26	459	1562	1,18	108	284	1,52	18	40	1,80	20	35	2,29
5	215	703	1,53	155	560	1,38	42	109	1,93	7	16	2,19	9	18	2,50
6+	95	277	2,19	53	171	1,96	22	60	2,32	9	21	2,81	11	25	2,92
Byty celkem	2588	7049	1,04	1642	5150	0,97	494	1201	1,14	161	308	1,29	228	378	1,22
Počet osob v bytech celkem	7339	x	x	5012	x	x	1368	x	x	396	x	x	463	x	x
BD = HD = 2+ CD															
úplná rodina rodičů a úplná rodina dětí	33	111	1,88	24	90	1,66	9	21	2,86	-	-	X	-	-	X
ostatní rodiny rodičů a rodiny dětí	37	123	1,72	24	92	1,45	8	21	2,14	2	3	4,00	3	7	3,14
ostatní případy	15	45	2,36	9	28	1,86	2	7	3,43	3	9	2,56	1	1	7,00
Byty s počtem osob: 2 - 3	-	-	X	-	-	X	-	-	X	-	-	X	-	-	X
4	14	42	1,33	9	28	1,29	4	10	1,60	1	4	1,00	-	-	X
5	25	90	1,39	22	82	1,34	3	8	1,88	-	-	X	-	-	X
6+	46	147	2,35	26	100	1,88	12	31	3,16	4	8	3,88	4	8	3,63
Byty celkem	85	279	1,89	57	210	1,59	19	49	2,63	5	12	2,92	4	8	3,63
Počet CD v bytech celkem	178	x	x	116	x	x	42	x	x	12	x	x	8	x	x
Počet osob v bytech celkem	527	x	x	334	x	x	129	x	x	35	x	x	29	x	x
BD = 2+ HD = 2+ CD															
úplná rodina rodičů a úplná rodina dětí	50	215	1,44	43	188	1,38	7	27	1,81	-	-	X	-	-	X
ostatní rodiny rodičů a rodiny dětí	60	208	1,63	42	158	1,40	13	38	2,34	3	9	1,67	2	3	5,00
jiné dvě domácnosti	27	78	2,23	14	50	1,64	6	15	3,40	3	6	2,83	4	7	3,43
rodinná domácnost a jednotlivce	207	620	1,46	139	453	1,28	46	127	1,72	11	22	2,64	10	18	2,44
2 CD jednotlivců	45	102	0,88	22	63	0,70	12	24	1,00	3	3	2,00	7	12	1,17
3 rodiny	20	73	2,92	10	42	2,43	8	25	3,48	2	6	4,00	-	-	X
2 rodiny a jednotlivce	33	102	2,34	13	47	1,66	11	30	2,90	4	13	2,00	5	12	4,00
ostatní případy	20	57	1,60	12	41	1,27	4	8	2,25	1	3	1,67	3	5	3,20
Byty s počtem osob: 2 - 3	112	300	0,97	72	221	0,88	23	54	1,06	5	6	2,00	11	19	1,37
4	98	305	1,29	77	256	1,20	17	42	1,62	2	4	2,00	2	3	2,67
5	88	272	1,62	57	196	1,45	18	49	1,84	5	12	2,08	8	15	2,67
6+	164	578	2,14	89	369	1,71	49	149	2,74	15	40	2,65	10	20	4,35
Byty celkem	462	1455	1,62	295	1042	1,36	107	294	2,12	27	62	2,44	31	57	2,82
Počet HD v bytech celkem	1019	x	x	633	x	x	245	x	x	63	x	x	74	x	x
Počet CD v bytech celkem	1032	x	x	641	x	x	250	x	x	63	x	x	74	x	x
Počet osob v bytech celkem	2360	x	x	1417	x	x	623	x	x	151	x	x	161	x	x
Počet bytů úhrnem	3135	8783	1,16	1994	6402	1,06	620	1544	1,37	193	382	1,52	263	443	1,47

1. Rodinné domy - 4. Ostatní ekonomicky aktivní

Tab. č. 802 Trvale obydlené byty podle kategorie, podle složení bytové, hospodářící a cenové domácnosti, počtu osob v bytě a podle druhu domu a ekonomické aktivity osoby v čele cenové domácnosti uživatele bytu

Pardubický kraj

Složení bytové domácnosti, počet osob v bytě	Byty úhrnem			z toho kategorie											
	počet bytů celkem	obytné místnosti 8 m2 a více	průměrný počet osob na obytn. místn.	I. kategorie byty celkem	obytné místnosti 8 m2 a více	průměrný počet osob na obytn. místn.	II. kategorie byty celkem	obytné místnosti 8 m2 a více	průměrný počet osob na obytn. místn.	III. kategorie byty celkem	obytné místnosti 8 m2 a více	průměrný počet osob na obytn. místn.	IV. kategorie byty celkem	obytné místnosti 8 m2 a více	průměrný počet osob na obytn. místn.
BD = HD = CD															
úplná rodina bez závislých dětí	2	8	0,50	2	8	0,50	-	-	X	-	-	X	-	-	X
úplná rodina se závislými dětmi	5	21	0,95	4	14	1,14	1	7	0,57	-	-	X	-	-	X
neúplná rodina bez závislých dětí	-	-	X	-	-	X	-	-	X	-	-	X	-	-	X
neúplná rodina se závislými dětmi	111	322	0,95	99	295	0,92	9	22	1,27	2	5	1,00	-	-	X
vícečlenná nerodinná domácnost	10	26	0,81	5	18	0,61	2	6	0,67	1	1	2,00	1	1	2,00
domácnost jednotlivce	39	88	0,44	22	66	0,33	10	22	0,45	-	-	X	2	-	X
Byty s počtem osob: 1	39	88	0,44	22	66	0,33	10	22	0,45	-	-	X	2	-	X
2	62	179	0,69	51	159	0,64	7	15	0,93	2	4	1,00	1	1	2,00
3	43	119	1,08	39	112	1,04	2	5	1,20	1	2	1,50	-	-	X
4	18	60	1,20	17	53	1,28	1	7	0,57	-	-	X	-	-	X
5	4	16	1,25	3	11	1,36	1	5	1,00	-	-	X	-	-	X
6+	1	3	2,33	-	-	X	1	3	2,33	-	-	X	-	-	X
Byty celkem	167	465	0,84	132	401	0,81	22	57	0,81	3	6	1,17	3	1	4,00
Počet osob v bytech celkem	391	x	x	324	x	x	46	x	x	7	x	x	4	x	x
BD = HD = 2+ CD															
úplná rodina rodičů a úplná rodina dětí	-	-	X	-	-	X	-	-	X	-	-	X	-	-	X
ostatní rodiny rodičů a rodiny dětí	2	9	1,11	2	9	1,11	-	-	X	-	-	X	-	-	X
ostatní případy	2	7	1,71	2	7	1,71	-	-	X	-	-	X	-	-	X
Byty s počtem osob: 2 - 3	-	-	X	-	-	X	-	-	X	-	-	X	-	-	X
4	-	-	X	-	-	X	-	-	X	-	-	X	-	-	X
5	3	12	1,25	3	12	1,25	-	-	X	-	-	X	-	-	X
6+	1	4	1,75	1	4	1,75	-	-	X	-	-	X	-	-	X
Byty celkem	4	16	1,38	4	16	1,38	-	-	X	-	-	X	-	-	X
Počet CD v bytech celkem	8	x	x	8	x	x	-	x	x	-	x	x	-	x	x
Počet osob v bytech celkem	22	x	x	22	x	x	-	x	x	-	x	x	-	x	x
BD = 2+ HD = 2+ CD															
úplná rodina rodičů a úplná rodina dětí	1	3	1,33	1	3	1,33	-	-	X	-	-	X	-	-	X
ostatní rodiny rodičů a rodiny dětí	6	27	1,04	6	27	1,04	-	-	X	-	-	X	-	-	X
jiné dvě domácnosti	4	14	1,21	3	12	1,00	-	-	X	-	-	X	1	2	2,50
rodinná domácnost a jednotlivce	12	42	1,17	9	35	1,03	3	7	1,86	-	-	X	-	-	X
2 CD jednotlivců	3	9	0,67	1	3	0,67	2	6	0,67	-	-	X	-	-	X
3 rodiny	-	-	X	-	-	X	-	-	X	-	-	X	-	-	X
2 rodiny a jednotlivce	1	3	2,00	-	-	X	1	3	2,00	-	-	X	-	-	X
ostatní případy	2	9	1,22	2	9	1,22	-	-	X	-	-	X	-	-	X
Byty s počtem osob: 2 - 3	6	18	0,83	4	12	0,92	2	6	0,67	-	-	X	-	-	X
4	14	51	1,10	12	47	1,02	2	4	2,00	-	-	X	-	-	X
5	5	19	1,32	3	14	1,07	1	3	1,67	-	-	X	1	2	2,50
6+	4	19	1,32	3	16	1,19	1	3	2,00	-	-	X	-	-	X
Byty celkem	29	107	1,13	22	89	1,04	6	16	1,44	-	-	X	1	2	2,50
Počet HD v bytech celkem	61	x	x	46	x	x	13	x	x	-	x	x	2	x	x
Počet CD v bytech celkem	61	x	x	46	x	x	13	x	x	-	x	x	2	x	x
Počet osob v bytech celkem	121	x	x	93	x	x	23	x	x	-	x	x	5	x	x
Počet bytů úhrnem	200	588	0,91	158	506	0,87	28	73	0,95	3	6	1,17	4	3	3,00

1. Rodinné domy - 5. Nepracující důchodci

Tab. č. 802 Trvale obydlené byty podle kategorie, podle složení bytové, hospodařící a cenové domácnosti, počtu osob v bytě a podle druhu domu a ekonomické aktivity osoby v čele cenové domácnosti uživatele bytu

Pardubický kraj

Složení bytové domácnosti, počet osob v bytě	Byty úhrnem			z toho kategorie											
	počet bytů celkem	obytné místnosti 8 m2 a více	průměrný počet osob na obytn. místn.	I. kategorie byty celkem	obytné místnosti 8 m2 a více	průměrný počet osob na obytn. místn.	II. kategorie byty celkem	obytné místnosti 8 m2 a více	průměrný počet osob na obytn. místn.	III. kategorie byty celkem	obytné místnosti 8 m2 a více	průměrný počet osob na obytn. místn.	IV. kategorie byty celkem	obytné místnosti 8 m2 a více	průměrný počet osob na obytn. místn.
BD = HD = CD															
úplná rodina bez závislých dětí	16932	49464	0,78	13060	40062	0,74	2825	7299	0,88	756	1633	1,03	270	445	1,36
úplná rodina se závislými dětmi	721	2443	1,17	593	2103	1,10	100	283	1,48	19	40	1,98	8	17	2,18
neúplná rodina bez závislých dětí	3103	9007	0,75	1960	6312	0,67	695	1772	0,86	260	599	0,95	177	323	1,18
neúplná rodina se závislými dětmi	140	445	0,88	100	354	0,79	22	60	1,02	9	18	1,44	7	12	1,67
vícečlenná nerodinná domácnost	403	1104	0,77	200	636	0,66	113	304	0,78	46	96	1,02	41	68	1,24
domácnost jednotlivce	15521	36084	0,43	9024	23460	0,38	3275	7272	0,45	1605	3129	0,51	1380	2176	0,63
Byty s počtem osob: 1	15521	36084	0,43	9024	23460	0,38	3275	7272	0,45	1605	3129	0,51	1380	2176	0,63
2	16111	45188	0,71	11899	35370	0,67	2894	7257	0,80	868	1832	0,95	418	704	1,19
3	3866	12664	0,92	2987	10324	0,87	639	1788	1,07	174	433	1,21	60	117	1,54
4	1075	3791	1,13	860	3176	1,08	162	491	1,32	36	94	1,53	17	30	2,27
5	197	652	1,51	133	470	1,41	49	149	1,64	10	24	2,08	5	9	2,78
6+	50	168	1,88	34	127	1,65	11	33	2,30	2	3	4,00	3	5	3,60
Byty celkem	36820	98547	0,66	24937	72927	0,63	7030	16990	0,70	2695	5515	0,74	1883	3041	0,82
Počet osob v bytech celkem	64941	x	x	46097	x	x	11949	x	x	4069	x	x	2507	x	x
BD = HD = 2+ CD															
úplná rodina rodičů a úplná rodina dětí	363	1423	1,41	306	1234	1,36	48	166	1,66	8	21	2,19	1	2	2,50
ostatní rodiny rodičů a rodiny dětí	310	1116	1,32	240	916	1,23	55	167	1,66	11	25	1,96	4	8	2,25
ostatní případy	32	122	1,79	25	97	1,78	5	19	1,63	2	6	2,33	-	-	X
Byty s počtem osob: 2 - 3	-	-	X	-	-	X	-	-	X	-	-	X	-	-	X
4	211	756	1,12	171	643	1,06	28	85	1,32	9	22	1,64	3	6	2,00
5	242	908	1,33	198	770	1,29	37	121	1,53	6	15	2,00	1	2	2,50
6+	252	997	1,64	202	834	1,56	43	146	1,97	6	15	2,87	1	2	3,00
Byty celkem	705	2661	1,39	571	2247	1,32	108	352	1,66	21	52	2,10	5	10	2,30
Počet CD v bytech celkem	1426	x	x	1155	x	x	218	x	x	43	x	x	10	x	x
Počet osob v bytech celkem	3691	x	x	2975	x	x	584	x	x	109	x	x	23	x	x
BD = 2+ HD = 2+ CD															
úplná rodina rodičů a úplná rodina dětí	706	3010	1,38	615	2699	1,33	68	242	1,70	19	59	1,92	4	10	1,80
ostatní rodiny rodičů a rodiny dětí	350	1308	1,37	279	1095	1,28	49	156	1,75	13	34	2,06	7	21	2,00
jiné dvě domácnosti	120	394	1,44	81	288	1,35	20	65	1,52	10	28	1,68	8	13	2,08
rodinná domácnost a jednotlivce	1102	3724	1,12	835	3001	1,05	178	517	1,31	54	143	1,43	32	59	2,25
2 CD jednotlivců	316	811	0,78	187	537	0,70	72	164	0,88	27	57	0,95	29	53	1,09
3 rodiny	46	198	2,22	30	146	1,82	10	35	2,94	4	14	3,36	1	2	4,50
2 rodiny a jednotlivce	137	528	1,50	102	410	1,37	25	93	1,74	5	14	2,43	5	11	3,36
ostatní případy	54	166	1,34	41	127	1,31	9	28	1,25	1	3	1,00	3	8	2,25
Byty s počtem osob: 2 - 3	949	2817	0,90	663	2131	0,85	174	456	0,99	57	133	1,08	54	97	1,37
4	543	1939	1,12	431	1626	1,06	70	214	1,31	29	77	1,51	10	20	2,00
5	539	2024	1,33	434	1727	1,26	75	228	1,64	16	44	1,82	12	25	2,40
6+	800	3359	1,60	642	2819	1,49	112	402	2,00	31	98	2,37	13	35	3,11
Byty celkem	2831	10139	1,26	2170	8303	1,19	431	1300	1,47	133	352	1,63	89	177	1,93
Počet HD v bytech celkem	5929	x	x	4538	x	x	908	x	x	279	x	x	187	x	x
Počet CD v bytech celkem	5982	x	x	4572	x	x	919	x	x	284	x	x	190	x	x
Počet osob v bytech celkem	12763	x	x	9898	x	x	1907	x	x	572	x	x	342	x	x
Počet bytů úhrnem	40356	111347	0,73	27678	83477	0,71	7569	18642	0,77	2849	5919	0,80	1977	3228	0,89

1. Rodinné domy - 6. Ostatní ekonomicky  
neaktivníTab. č. 802 Trvale obydlené byty podle kategorie, podle složení bytové,  
hospodářící a cenové domácnosti, počtu osob v bytě a podle druhu domu  
a ekonomické aktivity osoby v čele cenové domácnosti uživatele bytu

Pardubický kraj

Složení bytové domácnosti, počet osob v bytě	Byty úhrnem			z toho kategorie											
	počet bytů celkem	obytné místnosti 8 m2 a více	průměrný počet osob na obytn. místn.	I. kategorie byty celkem	obytné místnosti 8 m2 a více	průměrný počet osob na obytn. místn.	II. kategorie byty celkem	obytné místnosti 8 m2 a více	průměrný počet osob na obytn. místn.	III. kategorie byty celkem	obytné místnosti 8 m2 a více	průměrný počet osob na obytn. místn.	IV. kategorie byty celkem	obytné místnosti 8 m2 a více	průměrný počet osob na obytn. místn.
BD = HD = CD															
úplná rodina bez závislých dětí	41	120	0,87	32	103	0,80	7	13	1,38	1	4	0,50	-	-	X
úplná rodina se závislými dětmi	47	161	1,20	41	148	1,13	3	9	1,67	-	-	X	2	4	2,00
neúplná rodina bez závislých dětí	21	66	0,88	14	40	0,98	5	21	0,67	-	-	X	1	3	1,00
neúplná rodina se závislými dětmi	316	910	1,02	241	728	0,96	45	118	1,19	16	37	1,27	12	27	1,37
vícečlenná nerodinná domácnost	35	102	0,74	27	91	0,64	2	4	1,00	3	7	1,00	-	-	X
domácnost jednotlivce	293	686	0,43	163	468	0,35	52	125	0,42	17	38	0,45	32	53	0,60
Byty s počtem osob: 1	293	686	0,43	163	468	0,35	52	125	0,42	17	38	0,45	32	53	0,60
2	188	490	0,77	147	414	0,71	22	46	0,96	9	22	0,82	3	6	1,00
3	155	466	1,00	117	363	0,97	23	70	0,99	8	17	1,41	7	16	1,31
4	82	282	1,16	65	236	1,10	11	34	1,29	1	2	2,00	4	10	1,60
5	25	84	1,49	19	70	1,36	3	5	3,00	2	7	1,43	1	2	2,50
6+	10	37	1,76	7	27	1,70	3	10	1,90	-	-	X	-	-	X
Byty celkem	753	2045	0,81	518	1578	0,77	114	290	0,84	37	86	0,85	47	87	0,92
Počet osob v bytech celkem	1652	x	x	1209	x	x	243	x	x	73	x	x	80	x	x
BD = HD = 2+ CD															
úplná rodina rodičů a úplná rodina dětí	1	4	1,00	1	4	1,00	-	-	X	-	-	X	-	-	X
ostatní rodiny rodičů a rodiny dětí	8	28	1,68	7	26	1,38	-	-	X	-	-	X	1	2	5,50
ostatní případy	3	10	2,20	2	8	2,00	1	2	3,00	-	-	X	-	-	X
Byty s počtem osob: 2 - 3	-	-	X	-	-	X	-	-	X	-	-	X	-	-	X
4	2	10	0,80	2	10	0,80	-	-	X	-	-	X	-	-	X
5	4	11	1,82	4	11	1,82	-	-	X	-	-	X	-	-	X
6+	6	21	2,14	4	17	1,65	1	2	3,00	-	-	X	1	2	5,50
Byty celkem	12	42	1,74	10	38	1,47	1	2	3,00	-	-	X	1	2	5,50
Počet CD v bytech celkem	25	x	x	21	x	x	2	x	x	-	x	x	2	x	x
Počet osob v bytech celkem	73	x	x	56	x	x	6	x	x	-	x	x	11	x	x
BD = 2+ HD = 2+ CD															
úplná rodina rodičů a úplná rodina dětí	7	33	1,36	7	33	1,36	-	-	X	-	-	X	-	-	X
ostatní rodiny rodičů a rodiny dětí	12	43	1,33	11	39	1,33	1	4	1,25	-	-	X	-	-	X
jiné dvě domácnosti	9	27	1,63	7	24	1,58	2	3	2,00	-	-	X	-	-	X
rodinná domácnost a jednotlivce	40	114	1,44	24	80	1,24	10	28	1,43	2	4	1,75	2	2	4,50
2 CD jednotlivců	14	32	0,88	8	23	0,70	2	6	0,67	1	2	1,00	1	1	2,00
3 rodiny	1	2	3,00	1	2	3,00	-	-	X	-	-	X	-	-	X
2 rodiny a jednotlivce	6	27	1,56	4	19	1,42	2	8	1,88	-	-	X	-	-	X
ostatní případy	8	27	1,11	6	22	1,00	2	5	1,60	-	-	X	-	-	X
Byty s počtem osob: 2 - 3	35	83	1,10	19	55	0,89	10	24	1,17	2	3	1,67	1	1	2,00
4	22	75	1,17	18	63	1,14	2	8	1,00	1	3	1,33	1	1	4,00
5	21	74	1,42	16	61	1,31	4	12	1,67	-	-	X	1	1	5,00
6+	19	73	1,81	15	63	1,65	3	10	2,20	-	-	X	-	-	X
Byty celkem	97	305	1,36	68	242	1,26	19	54	1,44	3	6	1,50	3	3	3,67
Počet HD v bytech celkem	210	x	x	147	x	x	43	x	x	6	x	x	6	x	x
Počet CD v bytech celkem	213	x	x	149	x	x	44	x	x	6	x	x	6	x	x
Počet osob v bytech celkem	416	x	x	305	x	x	78	x	x	9	x	x	11	x	x
Počet bytů úhrnem	862	2392	0,90	596	1858	0,84	134	346	0,95	40	92	0,89	51	92	1,11



1. Rodinné domy - 7. Nezcizitelná ekonomická  
aktivitaTab. č. 802 Trvale obydlené byty podle kategorie, podle složení bytové,  
hospodářící a cenové domácnosti, počtu osob v bytě a podle druhu domu  
a ekonomické aktivity osoby v čele cenové domácnosti uživatele bytu

Pardubický kraj

Složení bytové domácnosti, počet osob v bytě	Byty úhrnem			z toho kategorie											
	počet bytů celkem	obytné místnosti 8 m2 a více	průměrný počet osob na obytn. místn.	I. kategorie byty celkem	obytné místnosti 8 m2 a více	průměrný počet osob na obytn. místn.	II. kategorie byty celkem	obytné místnosti 8 m2 a více	průměrný počet osob na obytn. místn.	III. kategorie byty celkem	obytné místnosti 8 m2 a více	průměrný počet osob na obytn. místn.	IV. kategorie byty celkem	obytné místnosti 8 m2 a více	průměrný počet osob na obytn. místn.
BD = HD = CD															
úplná rodina bez závislých dětí	39	75	1,53	21	63	0,95	5	9	1,89	1	-	X	3	3	3,00
úplná rodina se závislými dětmi	41	88	1,90	30	81	1,48	3	5	2,40	2	1	8,00	1	1	5,00
neúplná rodina bez závislých dětí	14	19	1,74	4	10	1,00	2	4	1,00	-	-	X	2	2	2,50
neúplná rodina se závislými dětmi	18	16	2,94	5	10	1,40	5	6	2,17	1	-	X	1	-	X
vícečlenná nerodinná domácnost	13	14	2,07	3	5	1,40	2	6	0,67	1	2	1,50	2	1	4,00
domácnost jednotlivce	184	171	1,08	51	92	0,55	20	39	0,51	10	8	1,25	20	22	0,91
Byty s počtem osob: 1	184	171	1,08	51	92	0,55	20	39	0,51	10	8	1,25	20	22	0,91
2	45	56	1,61	15	37	0,81	7	17	0,82	1	-	X	6	2	6,00
3	36	73	1,48	21	62	1,02	6	7	2,57	2	2	3,00	1	2	1,50
4	31	53	2,34	19	44	1,73	2	5	1,60	2	1	8,00	-	-	X
5	10	25	2,00	6	21	1,43	2	1	10,00	-	-	X	2	3	3,33
6+	3	5	3,80	2	5	2,40	-	-	X	-	-	X	-	-	X
Byty celkem	309	383	1,50	114	261	1,00	37	69	1,01	15	11	2,36	29	29	1,55
Počet osob v bytech celkem	575	x	x	262	x	x	70	x	x	26	x	x	45	x	x
BD = HD = 2+ CD															
úplná rodina rodičů a úplná rodina dětí	2	1	14,00	-	-	X	-	-	X	-	-	X	1	1	9,00
ostatní rodiny rodičů a rodiny dětí	1	-	X	-	-	X	-	-	X	-	-	X	-	-	X
ostatní případy	-	-	X	-	-	X	-	-	X	-	-	X	-	-	X
Byty s počtem osob: 2 - 3	-	-	X	-	-	X	-	-	X	-	-	X	-	-	X
4	-	-	X	-	-	X	-	-	X	-	-	X	-	-	X
5	1	-	X	-	-	X	-	-	X	-	-	X	-	-	X
6+	2	1	15,00	-	-	X	-	-	X	-	-	X	1	1	9,00
Byty celkem	3	1	20,00	-	-	X	-	-	X	-	-	X	1	1	9,00
Počet CD v bytech celkem	6	x	x	-	x	x	-	x	x	-	x	x	2	x	x
Počet osob v bytech celkem	20	x	x	-	x	x	-	x	x	-	x	x	9	x	x
BD = 2+ HD = 2+ CD															
úplná rodina rodičů a úplná rodina dětí	3	8	2,00	3	8	2,00	-	-	X	-	-	X	-	-	X
ostatní rodiny rodičů a rodiny dětí	2	3	6,00	-	-	X	1	3	2,33	-	-	X	-	-	X
jiné dvě domácnosti	6	18	2,50	5	18	2,11	-	-	X	-	-	X	-	-	X
rodinná domácnost a jednotlivce	20	26	3,35	8	15	2,33	2	2	5,50	-	-	X	2	4	1,75
2 CD jednotlivců	17	22	1,55	5	14	0,71	-	-	X	-	-	X	6	6	2,00
3 rodiny	1	-	X	-	-	X	-	-	X	1	-	X	-	-	X
2 rodiny a jednotlivce	-	-	X	-	-	X	-	-	X	-	-	X	-	-	X
ostatní případy	-	-	X	-	-	X	-	-	X	-	-	X	-	-	X
Byty s počtem osob: 2 - 3	24	33	1,67	7	20	0,80	-	-	X	-	-	X	7	8	1,88
4	7	8	3,50	5	6	3,33	-	-	X	-	-	X	1	2	2,00
5	4	10	2,00	2	8	1,25	1	-	X	-	-	X	-	-	X
6+	14	26	4,58	7	21	2,52	2	5	2,60	1	-	X	-	-	X
Byty celkem	49	77	2,88	21	55	1,80	3	5	3,60	1	-	X	8	10	1,90
Počet HD v bytech celkem	100	x	x	42	x	x	6	x	x	4	x	x	16	x	x
Počet CD v bytech celkem	102	x	x	44	x	x	6	x	x	4	x	x	16	x	x
Počet osob v bytech celkem	222	x	x	99	x	x	18	x	x	22	x	x	19	x	x
Počet bytů úhrnem	361	461	1,77	135	316	1,14	40	74	1,19	16	11	4,36	38	40	1,83



1. Rodinné domy - 8. Ekonomická aktivita  
úhrnemTab. č. 802 Trvale obydlené byty podle kategorie, podle složení bytové,  
hospodářící a cenové domácnosti, počtu osob v bytě a podle druhu domu  
a ekonomické aktivity osoby v čele cenové domácnosti uživatele bytu

Pardubický kraj

Složení bytové domácnosti, počet osob v bytě	Byty úhrnem			z toho kategorie											
	počet bytů celkem	obytné místnosti 8 m2 a více	průměrný počet osob na obytn. místn.	I. kategorie byty celkem	obytné místnosti 8 m2 a více	průměrný počet osob na obytn. místn.	II. kategorie byty celkem	obytné místnosti 8 m2 a více	průměrný počet osob na obytn. místn.	III. kategorie byty celkem	obytné místnosti 8 m2 a více	průměrný počet osob na obytn. místn.	IV. kategorie byty celkem	obytné místnosti 8 m2 a více	průměrný počet osob na obytn. místn.
<b>BD = HD = CD</b>															
úplná rodina bez závislých dětí	31553	99046	0,81	25974	85129	0,78	4127	10961	0,92	1018	2257	1,05	384	653	1,38
úplná rodina se závislými dětmi	27337	96488	1,15	24578	89129	1,12	2119	6060	1,44	423	935	1,86	166	329	2,15
neúplná rodina bez závislých dětí	4523	13657	0,75	3135	10347	0,69	859	2240	0,86	302	694	0,97	205	370	1,24
neúplná rodina se závislými dětmi	3019	9485	0,91	2468	8240	0,85	348	913	1,13	111	223	1,41	53	96	1,63
vícečlenná nerodinná domácnost	1046	2897	0,77	624	1918	0,69	228	617	0,79	98	221	0,95	79	141	1,19
domácnost jednotlivce	21892	51672	0,42	13032	34872	0,37	4398	9825	0,45	2006	3890	0,52	1900	3002	0,63
Byty s počtem osob: 1	21892	51672	0,42	13032	34872	0,37	4398	9825	0,45	2006	3890	0,52	1900	3002	0,63
2	25053	72384	0,69	19469	59402	0,66	3829	9635	0,79	1122	2392	0,94	548	908	1,21
3	16028	53041	0,91	13664	46970	0,87	1714	4720	1,09	438	1016	1,29	166	321	1,55
4	19611	70570	1,11	17740	65373	1,09	1464	4351	1,35	260	588	1,77	108	229	1,89
5	5578	20980	1,33	4918	19062	1,29	521	1601	1,63	96	245	1,96	39	72	2,71
6+	1208	4598	1,66	988	3956	1,58	153	484	2,02	36	89	2,55	26	59	2,85
Byty celkem	89370	273245	0,86	69811	229635	0,85	12079	30616	0,87	3958	8220	0,89	2787	4591	0,93
Počet osob v bytech celkem	234061	x	x	194754	x	x	26635	x	x	7311	x	x	4289	x	x
<b>BD = HD = 2+ CD</b>															
úplná rodina rodičů a úplná rodina dětí	1269	5190	1,36	1131	4733	1,32	119	410	1,67	15	43	2,00	3	4	4,50
ostatní rodiny rodičů a rodiny dětí	899	3276	1,36	742	2846	1,28	122	365	1,72	21	42	2,45	11	23	2,83
ostatní případy	142	551	1,71	120	484	1,60	15	49	2,39	6	17	2,59	1	1	7,00
Byty s počtem osob: 2 - 3	-	-	X	-	-	X	-	-	X	-	-	X	-	-	X
4	554	2021	1,10	481	1818	1,06	55	163	1,35	13	32	1,63	5	8	2,50
5	810	3117	1,30	704	2800	1,26	88	284	1,55	13	26	2,50	3	7	2,14
6+	946	3879	1,59	808	3445	1,51	113	377	2,04	16	44	2,64	7	13	4,23
Byty celkem	2310	9017	1,38	1993	8063	1,32	256	824	1,73	42	102	2,28	15	28	3,21
Počet CD v bytech celkem	4682	x	x	4035	x	x	521	x	x	88	x	x	30	x	x
Počet osob v bytech celkem	12431	x	x	10657	x	x	1429	x	x	233	x	x	90	x	x
<b>BD = 2+ HD = 2+ CD</b>															
úplná rodina rodičů a úplná rodina dětí	2282	10014	1,34	2078	9286	1,32	156	583	1,63	39	128	1,83	7	17	2,18
ostatní rodiny rodičů a rodiny dětí	1056	3970	1,39	894	3501	1,32	125	380	1,84	22	60	1,95	11	27	2,52
jiné dvě domácnosti	410	1435	1,55	324	1206	1,46	48	146	1,83	19	50	2,08	16	33	2,21
rodinná domácnost a jednotlivce	4397	15751	1,16	3668	13714	1,11	524	1583	1,39	119	310	1,61	64	123	2,22
2 CD jednotlivců	726	1926	0,75	474	1424	0,67	135	312	0,87	44	89	0,99	57	99	1,15
3 rodiny	164	710	2,13	129	603	1,89	26	84	3,07	7	20	4,65	1	2	4,50
2 rodiny a jednotlivce	558	2276	1,47	451	1929	1,35	77	267	1,94	16	51	2,16	13	29	3,52
ostatní případy	195	618	1,38	150	512	1,27	27	70	1,74	6	13	1,62	9	20	2,35
Byty s počtem osob: 2 - 3	2297	6979	0,88	1753	5727	0,84	338	875	1,00	89	201	1,11	91	164	1,32
4	2133	7743	1,10	1833	6888	1,06	211	645	1,31	60	163	1,47	23	45	2,04
5	2306	9006	1,28	2002	8138	1,23	222	687	1,62	39	107	1,82	32	66	2,42
6+	3052	12972	1,57	2580	11422	1,49	347	1218	2,02	84	250	2,43	32	75	3,40
Byty celkem	9788	36700	1,27	8168	32175	1,22	1118	3425	1,55	272	721	1,75	178	350	2,07
Počet HD v bytech celkem	20627	x	x	17167	x	x	2385	x	x	583	x	x	383	x	x
Počet CD v bytech celkem	20809	x	x	17311	x	x	2412	x	x	590	x	x	387	x	x
Počet osob v bytech celkem	46657	x	x	39164	x	x	5295	x	x	1265	x	x	723	x	x
Počet bytů úhrnem	101468	318962	0,92	79972	269873	0,91	13453	34865	0,96	4272	9043	0,97	2980	4969	1,03

## 2. Bytové domy - 1. Zaměstnané osoby

Tab. č. 802 Trvale obydlené byty podle kategorie, podle složení bytové, hospodářící a cenové domácnosti, počtu osob v bytě a podle druhu domu a ekonomické aktivity osoby v čele cenové domácnosti uživatele bytu

Pardubický kraj

Složení bytové domácnosti, počet osob v bytě	Byty úhrnem			z toho kategorie											
	počet bytů celkem	obytné místnosti 8 m2 a více	průměrný počet osob na obytn. místn.	I. kategorie byty celkem	obytné místnosti 8 m2 a více	průměrný počet osob na obytn. místn.	II. kategorie byty celkem	obytné místnosti 8 m2 a více	průměrný počet osob na obytn. místn.	III. kategorie byty celkem	obytné místnosti 8 m2 a více	průměrný počet osob na obytn. místn.	IV. kategorie byty celkem	obytné místnosti 8 m2 a více	průměrný počet osob na obytn. místn.
BD = HD = CD															
úplná rodina bez závislých dětí	10186	27181	0,99	9775	26247	0,98	383	892	1,21	18	35	1,34	4	5	2,00
úplná rodina se závislými dětmi	20158	54712	1,41	19226	52547	1,40	880	2104	1,72	22	36	2,28	8	9	4,00
neúplná rodina bez závislých dětí	1827	4560	0,92	1745	4383	0,91	74	164	1,02	5	11	1,18	1	2	1,00
neúplná rodina se závislými dětmi	3805	9102	1,09	3624	8719	1,08	162	360	1,25	6	7	1,86	5	12	1,17
vícečlenná nerodinná domácnost	705	1359	1,07	662	1278	1,07	38	74	1,07	4	7	1,14	-	-	X
domácnost jednotlivce	6908	12401	0,56	6505	11788	0,55	278	507	0,55	43	58	0,74	22	24	0,92
Byty s počtem osob: 1	6908	12401	0,56	6505	11788	0,55	278	507	0,55	43	58	0,74	22	24	0,92
2	9123	21761	0,84	8768	21034	0,83	318	685	0,93	21	31	1,35	4	5	1,60
3	11526	30367	1,14	11061	29339	1,13	424	967	1,32	19	41	1,39	8	16	1,50
4	13654	37982	1,44	13055	36568	1,43	573	1381	1,66	11	18	2,44	3	3	4,00
5	2088	5990	1,74	1910	5544	1,72	171	437	1,96	4	6	3,33	2	3	3,33
6+	290	814	2,25	238	689	2,16	51	124	2,69	-	-	X	1	1	8,00
Byty celkem	43589	109315	1,16	41537	104962	1,15	1815	4101	1,38	98	154	1,34	40	52	1,62
Počet osob v bytech celkem	126617	x	x	120482	x	x	5666	x	x	206	x	x	84	x	x
BD = HD = 2+ CD															
úplná rodina rodičů a úplná rodina dětí	83	246	1,72	77	230	1,71	6	16	1,81	-	-	X	-	-	X
ostatní rodiny rodičů a rodiny dětí	248	716	1,62	231	671	1,60	14	36	1,97	1	6	0,83	-	-	X
ostatní případy	11	30	2,30	9	25	2,20	2	5	2,80	-	-	X	-	-	X
Byty s počtem osob: 2 - 3	-	-	X	-	-	X	-	-	X	-	-	X	-	-	X
4	144	404	1,43	136	387	1,41	6	14	1,71	-	-	X	-	-	X
5	136	407	1,67	125	375	1,67	10	26	1,92	1	6	0,83	-	-	X
6+	62	181	2,19	56	164	2,17	6	17	2,35	-	-	X	-	-	X
Byty celkem	342	992	1,67	317	926	1,65	22	57	2,00	1	6	0,83	-	-	X
Počet CD v bytech celkem	688	x	x	637	x	x	45	x	x	2	x	x	-	x	x
Počet osob v bytech celkem	1652	x	x	1525	x	x	114	x	x	5	x	x	-	x	x
BD = 2+ HD = 2+ CD															
úplná rodina rodičů a úplná rodina dětí	156	458	1,93	145	428	1,90	9	26	2,23	-	-	X	1	1	6,00
ostatní rodiny rodičů a rodiny dětí	318	905	1,71	303	873	1,69	15	32	2,31	-	-	X	-	-	X
jiné dvě domácnosti	126	313	2,00	117	299	1,96	6	12	2,00	-	-	X	1	2	4,00
rodinná domácnost a jednotlivce	2040	5491	1,41	1921	5210	1,39	109	264	1,67	4	6	2,17	4	11	1,55
2 CD jednotlivců	365	760	0,96	343	728	0,94	17	29	1,17	2	2	2,00	1	1	2,00
3 rodiny	10	28	2,89	10	28	2,89	-	-	X	-	-	X	-	-	X
2 rodiny a jednotlivce	156	450	1,82	145	426	1,75	8	22	2,23	1	2	4,00	-	-	X
ostatní případy	123	306	1,57	112	285	1,53	8	21	1,52	-	-	X	-	-	X
Byty s počtem osob: 2 - 3	1272	3099	1,11	1201	2962	1,10	57	125	1,23	5	7	1,86	3	5	1,60
4	1156	3160	1,46	1098	3031	1,45	53	126	1,68	1	1	4,00	1	2	2,00
5	553	1555	1,78	512	1453	1,76	40	99	2,02	-	-	X	-	-	X
6+	313	897	2,29	285	831	2,24	22	56	2,61	1	2	4,00	3	8	2,63
Byty celkem	3294	8711	1,48	3096	8277	1,46	172	406	1,75	7	10	2,50	7	15	2,20
Počet HD v bytech celkem	6904	x	x	6481	x	x	363	x	x	15	x	x	14	x	x
Počet CD v bytech celkem	6925	x	x	6499	x	x	365	x	x	16	x	x	14	x	x
Počet osob v bytech celkem	12891	x	x	12073	x	x	712	x	x	25	x	x	33	x	x
Počet bytů úhrnem	47225	119018	1,19	44950	114165	1,17	2009	4564	1,42	106	170	1,39	47	67	1,75

2. Bytové domy - 2. Pracující důchodci

Tab. č. 802 Trvale obydlené byty podle kategorie, podle složení bytové, hospodařící a cenové domácnosti, počtu osob v bytě a podle druhu domu a ekonomické aktivity osoby v čele cenové domácnosti uživatele bytu

Pardubický kraj

Složení bytové domácnosti, počet osob v bytě	Byty úhrnem			z toho kategorie											
	počet bytů celkem	obytné místnosti 8 m2 a více	průměrný počet osob na obytn. místn.	I. kategorie byty celkem	obytné místnosti 8 m2 a více	průměrný počet osob na obytn. místn.	II. kategorie byty celkem	obytné místnosti 8 m2 a více	průměrný počet osob na obytn. místn.	III. kategorie byty celkem	obytné místnosti 8 m2 a více	průměrný počet osob na obytn. místn.	IV. kategorie byty celkem	obytné místnosti 8 m2 a více	průměrný počet osob na obytn. místn.
BD = HD = CD															
úplná rodina bez závislých dětí	1036	2746	0,84	1010	2684	0,84	24	58	0,91	-	-	X	2	4	1,00
úplná rodina se závislými dětmi	100	276	1,26	97	267	1,27	3	9	1,00	-	-	X	-	-	X
neúplná rodina bez závislých dětí	166	400	0,89	160	386	0,88	5	14	0,71	-	-	X	-	-	X
neúplná rodina se závislými dětmi	27	66	1,00	24	62	0,90	2	3	2,67	1	1	2,00	-	-	X
vícečlenná nerodinná domácnost	21	44	0,95	19	42	0,90	1	1	2,00	1	1	2,00	-	-	X
domácnost jednotlivce	725	1394	0,52	687	1329	0,52	34	61	0,56	2	3	0,67	1	1	1,00
Byty s počtem osob: 1	725	1394	0,52	687	1329	0,52	34	61	0,56	2	3	0,67	1	1	1,00
2	1016	2587	0,79	987	2521	0,78	25	60	0,83	2	2	2,00	2	4	1,00
3	267	758	1,06	257	734	1,05	9	24	1,13	-	-	X	-	-	X
4	57	160	1,43	57	160	1,43	-	-	X	-	-	X	-	-	X
5	10	27	1,85	9	26	1,73	1	1	5,00	-	-	X	-	-	X
6+	-	-	X	-	-	X	-	-	X	-	-	X	-	-	X
Byty celkem	2075	4926	0,78	1997	4770	0,78	69	146	0,79	4	5	1,20	3	5	1,00
Počet osob v bytech celkem	3836	x	x	3705	x	x	116	x	x	6	x	x	5	x	x
BD = HD = 2+ CD															
úplná rodina rodičů a úplná rodina dětí	3	11	1,27	3	11	1,27	-	-	X	-	-	X	-	-	X
ostatní rodiny rodičů a rodiny dětí	16	41	1,76	13	34	1,74	3	7	1,86	-	-	X	-	-	X
ostatní případy	-	-	X	-	-	X	-	-	X	-	-	X	-	-	X
Byty s počtem osob: 2 - 3	-	-	X	-	-	X	-	-	X	-	-	X	-	-	X
4	12	34	1,41	10	28	1,43	2	6	1,33	-	-	X	-	-	X
5	4	7	2,86	3	6	2,50	1	1	5,00	-	-	X	-	-	X
6+	3	11	1,64	3	11	1,64	-	-	X	-	-	X	-	-	X
Byty celkem	19	52	1,65	16	45	1,62	3	7	1,86	-	-	X	-	-	X
Počet CD v bytech celkem	38	x	x	32	x	x	6	x	x	-	x	x	-	x	x
Počet osob v bytech celkem	86	x	x	73	x	x	13	x	x	-	x	x	-	x	x
BD = 2+ HD = 2+ CD															
úplná rodina rodičů a úplná rodina dětí	7	23	1,70	7	23	1,70	-	-	X	-	-	X	-	-	X
ostatní rodiny rodičů a rodiny dětí	14	37	1,81	12	32	1,75	2	5	2,20	-	-	X	-	-	X
jiné dvě domácnosti	3	7	1,43	3	7	1,43	-	-	X	-	-	X	-	-	X
rodinná domácnost a jednotlivce	80	214	1,29	79	212	1,29	1	2	1,50	-	-	X	-	-	X
2 CD jednotlivců	34	79	0,86	33	77	0,86	1	2	1,00	-	-	X	-	-	X
3 rodiny	-	-	X	-	-	X	-	-	X	-	-	X	-	-	X
2 rodiny a jednotlivce	5	15	2,07	5	15	2,07	-	-	X	-	-	X	-	-	X
ostatní případy	4	10	1,80	2	6	1,33	2	4	2,50	-	-	X	-	-	X
Byty s počtem osob: 2 - 3	87	213	1,07	85	209	1,06	2	4	1,25	-	-	X	-	-	X
4	35	98	1,43	34	96	1,42	1	2	2,00	-	-	X	-	-	X
5	13	38	1,71	12	35	1,71	1	3	1,67	-	-	X	-	-	X
6+	12	36	2,14	10	32	2,03	2	4	3,00	-	-	X	-	-	X
Byty celkem	147	385	1,32	141	372	1,30	6	13	2,00	-	-	X	-	-	X
Počet HD v bytech celkem	303	x	x	289	x	x	14	x	x	-	x	x	-	x	x
Počet CD v bytech celkem	305	x	x	291	x	x	14	x	x	-	x	x	-	x	x
Počet osob v bytech celkem	509	x	x	483	x	x	26	x	x	-	x	x	-	x	x
Počet bytů úhrnem	2241	5363	0,83	2154	5187	0,82	78	166	0,93	4	5	1,20	3	5	1,00

## 2. Bytové domy - 3. Nezaměstnaní

Tab. č. 802 Trvale obydlené byty podle kategorie, podle složení bytové, hospodářící a cenové domácnosti, počtu osob v bytě a podle druhu domu a ekonomické aktivity osoby v čele cenové domácnosti uživatele bytu

Pardubický kraj

Složení bytové domácnosti, počet osob v bytě	Byty úhrnem			z toho kategorie											
	počet bytů celkem	obytné místnosti 8 m2 a více	průměrný počet osob na obytl. místn.	I. kategorie byty celkem	obytné místnosti 8 m2 a více	průměrný počet osob na obytl. místn.	II. kategorie byty celkem	obytné místnosti 8 m2 a více	průměrný počet osob na obytl. místn.	III. kategorie byty celkem	obytné místnosti 8 m2 a více	průměrný počet osob na obytl. místn.	IV. kategorie byty celkem	obytné místnosti 8 m2 a více	průměrný počet osob na obytl. místn.
BD = HD = CD															
úplná rodina bez závislých dětí	381	902	1,10	336	826	1,05	32	59	1,51	4	5	1,60	9	12	1,92
úplná rodina se závislými dětmi	854	1956	1,82	692	1660	1,70	113	227	2,19	24	32	3,78	22	29	3,86
neúplná rodina bez závislých dětí	143	314	1,08	128	284	1,06	13	25	1,32	1	3	1,00	-	-	X
neúplná rodina se závislými dětmi	636	1313	1,32	583	1223	1,29	45	82	1,60	4	6	1,67	1	1	2,00
vícečlenná nerodinná domácnost	47	102	0,95	38	87	0,91	6	11	1,09	-	-	X	3	4	1,50
domácnost jednotlivce	737	1129	0,65	603	963	0,63	63	100	0,63	32	34	0,94	24	28	0,86
Byty s počtem osob: 1	737	1129	0,65	603	963	0,63	63	100	0,63	32	34	0,94	24	28	0,86
2	635	1274	1,00	572	1172	0,98	45	79	1,14	6	8	1,50	10	13	1,54
3	643	1487	1,30	573	1359	1,26	53	103	1,54	10	14	2,14	5	8	1,88
4	527	1256	1,68	454	1119	1,62	63	122	2,07	2	3	2,67	6	7	3,43
5	159	368	2,16	118	291	2,03	30	63	2,38	5	8	3,13	5	5	5,00
6+	97	202	3,10	60	139	2,79	18	37	3,03	10	13	5,15	9	13	4,54
Byty celkem	2798	5716	1,31	2380	5043	1,24	272	504	1,64	65	80	2,18	59	74	2,26
Počet osob v bytech celkem	7465	x	x	6260	x	x	826	x	x	174	x	x	167	x	x
BD = HD = 2+ CD															
úplná rodina rodičů a úplná rodina dětí	7	21	1,81	6	18	1,83	-	-	X	1	3	1,67	-	-	X
ostatní rodiny rodičů a rodiny dětí	25	60	2,23	20	50	2,06	4	8	3,38	1	2	2,00	-	-	X
ostatní případy	8	14	3,64	2	5	2,20	4	6	4,67	1	1	8,00	-	-	X
Byty s počtem osob: 2 - 3	-	-	X	-	-	X	-	-	X	-	-	X	-	-	X
4	13	31	1,68	10	25	1,60	1	2	2,00	1	2	2,00	-	-	X
5	11	28	1,96	8	22	1,82	2	3	3,33	1	3	1,67	-	-	X
6+	16	36	3,22	10	26	2,58	5	9	4,56	1	1	8,00	-	-	X
Byty celkem	40	95	2,35	28	73	2,01	8	14	3,93	3	6	2,83	-	-	X
Počet CD v bytech celkem	83	x	x	57	x	x	18	x	x	6	x	x	-	x	x
Počet osob v bytech celkem	223	x	x	147	x	x	55	x	x	17	x	x	-	x	x
BD = 2+ HD = 2+ CD															
úplná rodina rodičů a úplná rodina dětí	14	40	1,88	13	37	1,89	1	3	1,67	-	-	X	-	-	X
ostatní rodiny rodičů a rodiny dětí	29	74	2,27	23	63	2,05	5	10	3,30	1	1	6,00	-	-	X
jiné dvě domácnosti	19	40	2,78	11	25	2,44	6	13	2,46	2	2	9,00	-	-	X
rodinná domácnost a jednotlivce	214	524	1,62	192	479	1,57	19	44	1,89	1	1	5,00	1	-	X
2 CD jednotlivců	52	104	1,00	45	93	0,97	5	9	1,11	2	2	2,00	-	-	X
3 rodiny	4	11	3,45	2	7	3,00	2	4	4,25	-	-	X	-	-	X
2 rodiny a jednotlivce	17	47	2,19	13	36	2,14	4	11	2,36	-	-	X	-	-	X
ostatní případy	19	43	1,81	15	36	1,81	2	4	1,75	-	-	X	-	-	X
Byty s počtem osob: 2 - 3	139	297	1,23	121	267	1,19	13	25	1,36	2	2	2,00	-	-	X
4	109	277	1,57	102	257	1,59	7	20	1,40	-	-	X	-	-	X
5	64	166	1,93	51	142	1,80	11	23	2,39	1	1	5,00	1	-	X
6+	56	143	2,83	40	110	2,58	13	30	3,20	3	3	8,00	-	-	X
Byty celkem	368	883	1,73	314	776	1,63	44	98	2,17	6	6	5,50	1	-	X
Počet HD v bytech celkem	779	x	x	661	x	x	96	x	x	12	x	x	2	x	x
Počet CD v bytech celkem	785	x	x	665	x	x	98	x	x	12	x	x	2	x	x
Počet osob v bytech celkem	1525	x	x	1265	x	x	213	x	x	33	x	x	5	x	x
Počet bytů úhrnem	3206	6694	1,38	2722	5892	1,30	324	616	1,78	74	92	2,43	60	74	2,32

## 2. Bytové domy - 4. Ostatní ekonomicky aktivní

Tab. č. 802 Trvale obydlené byty podle kategorie, podle složení bytové, hospodářící a cenové domácnosti, počtu osob v bytě a podle druhu domu a ekonomické aktivity osoby v čele cenové domácnosti uživatele bytu

Pardubický kraj

Složení bytové domácnosti, počet osob v bytě	Byty úhrnem			z toho kategorie											
	počet bytů celkem	obytné místnosti 8 m2 a více	průměrný počet osob na obytn. místn.	I. kategorie byty celkem	obytné místnosti 8 m2 a více	průměrný počet osob na obytn. místn.	II. kategorie byty celkem	obytné místnosti 8 m2 a více	průměrný počet osob na obytn. místn.	III. kategorie byty celkem	obytné místnosti 8 m2 a více	průměrný počet osob na obytn. místn.	IV. kategorie byty celkem	obytné místnosti 8 m2 a více	průměrný počet osob na obytn. místn.
BD = HD = CD															
úplná rodina bez závislých dětí	7	16	0,88	7	16	0,88	-	-	X	-	-	X	-	-	X
úplná rodina se závislými dětmi	14	38	1,24	13	36	1,19	1	2	2,00	-	-	X	-	-	X
neúplná rodina bez závislých dětí	-	-	X	-	-	X	-	-	X	-	-	X	-	-	X
neúplná rodina se závislými dětmi	192	364	1,53	172	338	1,46	12	19	2,11	2	2	3,00	1	2	2,00
vícečlenná nerodinná domácnost	19	37	1,03	19	37	1,03	-	-	X	-	-	X	-	-	X
domácnost jednotlivce	45	85	0,53	43	80	0,54	-	-	X	1	1	1,00	-	-	X
Byty s počtem osob: 1	45	85	0,53	43	80	0,54	-	-	X	1	1	1,00	-	-	X
2	102	195	1,05	96	187	1,03	4	7	1,14	-	-	X	-	-	X
3	76	144	1,58	70	140	1,50	2	2	3,00	2	2	3,00	-	-	X
4	45	102	1,76	38	88	1,73	5	10	2,00	-	-	X	1	2	2,00
5	9	14	3,21	7	12	2,92	2	2	5,00	-	-	X	-	-	X
6+	-	-	X	-	-	X	-	-	X	-	-	X	-	-	X
Byty celkem	277	540	1,30	254	507	1,25	13	21	2,10	3	3	2,33	1	2	2,00
Počet osob v bytech celkem	702	x	x	632	x	x	44	x	x	7	x	x	4	x	x
BD = HD = 2+ CD															
úplná rodina rodičů a úplná rodina dětí	-	-	X	-	-	X	-	-	X	-	-	X	-	-	X
ostatní rodiny rodičů a rodiny dětí	-	-	X	-	-	X	-	-	X	-	-	X	-	-	X
ostatní případy	-	-	X	-	-	X	-	-	X	-	-	X	-	-	X
Byty s počtem osob: 2 - 3	-	-	X	-	-	X	-	-	X	-	-	X	-	-	X
4	-	-	X	-	-	X	-	-	X	-	-	X	-	-	X
5	-	-	X	-	-	X	-	-	X	-	-	X	-	-	X
6+	-	-	X	-	-	X	-	-	X	-	-	X	-	-	X
Byty celkem	-	-	X	-	-	X	-	-	X	-	-	X	-	-	X
Počet CD v bytech celkem	-	x	x	-	x	x	-	x	x	-	x	x	-	x	x
Počet osob v bytech celkem	-	x	x	-	x	x	-	x	x	-	x	x	-	x	x
BD = 2+ HD = 2+ CD															
úplná rodina rodičů a úplná rodina dětí	-	-	X	-	-	X	-	-	X	-	-	X	-	-	X
ostatní rodiny rodičů a rodiny dětí	5	13	1,62	5	13	1,62	-	-	X	-	-	X	-	-	X
jiné dvě domácnosti	3	6	2,33	2	3	3,00	1	3	1,67	-	-	X	-	-	X
rodinná domácnost a jednotlivce	18	40	1,88	16	35	1,91	2	5	1,60	-	-	X	-	-	X
2 CD jednotlivců	2	4	1,00	2	4	1,00	-	-	X	-	-	X	-	-	X
3 rodiny	-	-	X	-	-	X	-	-	X	-	-	X	-	-	X
2 rodiny a jednotlivce	3	8	2,50	3	8	2,50	-	-	X	-	-	X	-	-	X
ostatní případy	1	2	1,50	1	2	1,50	-	-	X	-	-	X	-	-	X
Byty s počtem osob: 2 - 3	8	16	1,38	7	14	1,36	1	2	1,50	-	-	X	-	-	X
4	10	25	1,60	10	25	1,60	-	-	X	-	-	X	-	-	X
5	11	24	2,29	9	18	2,50	2	6	1,67	-	-	X	-	-	X
6+	3	8	2,50	3	8	2,50	-	-	X	-	-	X	-	-	X
Byty celkem	32	73	1,88	29	65	1,91	3	8	1,63	-	-	X	-	-	X
Počet HD v bytech celkem	69	x	x	63	x	x	6	x	x	-	x	x	-	x	x
Počet CD v bytech celkem	69	x	x	63	x	x	6	x	x	-	x	x	-	x	x
Počet osob v bytech celkem	137	x	x	124	x	x	13	x	x	-	x	x	-	x	x
Počet bytů úhrnem	309	613	1,37	283	572	1,32	16	29	1,97	3	3	2,33	1	2	2,00

2. Bytové domy - 5. Nepracující důchodci

Tab. č. 802 Trvale obydlené byty podle kategorie, podle složení bytové, hospodařící a cenové domácnosti, počtu osob v bytě a podle druhu domu a ekonomické aktivity osoby v čele cenové domácnosti uživatele bytu

Pardubický kraj

Složení bytové domácnosti, počet osob v bytě	Byty úhrnem			z toho kategorie											
	počet bytů celkem	obytné místnosti 8 m2 a více	průměrný počet osob na obytn. místn.	I. kategorie byty celkem	obytné místnosti 8 m2 a více	průměrný počet osob na obytn. místn.	II. kategorie byty celkem	obytné místnosti 8 m2 a více	průměrný počet osob na obytn. místn.	III. kategorie byty celkem	obytné místnosti 8 m2 a více	průměrný počet osob na obytn. místn.	IV. kategorie byty celkem	obytné místnosti 8 m2 a více	průměrný počet osob na obytn. místn.
BD = HD = CD															
úplná rodina bez závislých dětí	9606	23050	0,92	9133	22052	0,91	431	933	1,06	18	29	1,38	14	20	1,55
úplná rodina se závislými dětmi	446	1158	1,47	411	1088	1,42	30	62	2,06	2	3	3,67	2	3	4,67
neúplná rodina bez závislých dětí	1685	3814	0,94	1563	3573	0,92	104	212	1,07	11	19	1,32	4	8	1,00
neúplná rodina se závislými dětmi	174	393	1,18	161	370	1,15	9	18	1,39	1	2	1,00	2	3	2,33
vícečlenná nerodinná domácnost	386	733	1,08	364	695	1,07	18	33	1,18	2	3	1,33	1	2	1,00
domácnost jednotlivce	10789	18059	0,60	10063	16947	0,59	533	903	0,59	101	133	0,76	41	50	0,82
Byty s počtem osob: 1	10789	18059	0,60	10063	16947	0,59	533	903	0,59	101	133	0,76	41	50	0,82
2	9818	22662	0,87	9325	21670	0,86	437	908	0,96	27	45	1,20	18	28	1,29
3	1953	5080	1,15	1834	4818	1,14	110	246	1,34	3	4	2,25	1	3	1,00
4	431	1158	1,49	398	1084	1,47	28	67	1,67	3	5	2,40	2	2	4,00
5	70	192	1,82	57	163	1,75	12	28	2,14	-	-	X	1	1	5,00
6+	25	56	3,04	18	43	2,84	5	9	3,44	1	2	3,50	1	2	5,00
Byty celkem	23086	47207	0,82	21695	44725	0,81	1125	2161	0,90	135	189	0,97	64	86	1,20
Počet osob v bytech celkem	38528	x	x	36214	x	x	1940	x	x	183	x	x	103	x	x
BD = HD = 2+ CD															
úplná rodina rodičů a úplná rodina dětí	30	90	1,72	26	79	1,66	4	11	2,18	-	-	X	-	-	X
ostatní rodiny rodičů a rodiny dětí	116	308	1,71	107	285	1,70	8	21	1,76	1	2	3,00	-	-	X
ostatní případy	9	24	2,46	8	23	2,17	1	1	9,00	-	-	X	-	-	X
Byty s počtem osob: 2 - 3	-	-	X	-	-	X	-	-	X	-	-	X	-	-	X
4	77	204	1,51	73	193	1,51	4	11	1,45	-	-	X	-	-	X
5	51	139	1,83	46	126	1,83	5	13	1,92	-	-	X	-	-	X
6+	27	79	2,25	22	68	2,10	4	9	3,22	1	2	3,00	-	-	X
Byty celkem	155	422	1,76	141	387	1,72	13	33	2,12	1	2	3,00	-	-	X
Počet CD v bytech celkem	315	x	x	286	x	x	27	x	x	2	x	x	-	x	x
Počet osob v bytech celkem	741	x	x	665	x	x	70	x	x	6	x	x	-	x	x
BD = 2+ HD = 2+ CD															
úplná rodina rodičů a úplná rodina dětí	57	165	1,92	53	154	1,86	4	11	2,64	-	-	X	-	-	X
ostatní rodiny rodičů a rodiny dětí	136	368	1,79	123	343	1,69	11	22	2,82	1	1	7,00	-	-	X
jiné dvě domácnosti	41	95	1,94	36	85	1,86	4	9	2,22	-	-	X	1	1	6,00
rodinná domácnost a jednotlivce	538	1356	1,38	514	1307	1,36	21	45	1,69	3	4	2,50	-	-	X
2 CD jednotlivců	388	777	1,00	353	721	0,98	23	42	1,10	7	9	1,56	4	5	1,60
3 rodiny	8	26	2,46	6	22	2,18	2	4	4,00	-	-	X	-	-	X
2 rodiny a jednotlivce	35	89	2,13	31	82	1,98	4	7	4,00	-	-	X	-	-	X
ostatní případy	44	102	1,71	38	90	1,68	4	9	1,67	-	-	X	-	-	X
Byty s počtem osob: 2 - 3	777	1731	1,12	724	1640	1,11	39	74	1,27	9	12	1,67	4	5	1,60
4	244	635	1,54	231	609	1,52	10	22	1,82	1	1	4,00	-	-	X
5	126	342	1,84	118	323	1,83	8	19	2,11	-	-	X	-	-	X
6+	100	270	2,52	81	232	2,33	16	34	3,47	1	1	7,00	1	1	6,00
Byty celkem	1247	2978	1,42	1154	2804	1,38	73	149	1,96	11	14	2,21	5	6	2,33
Počet HD v bytech celkem	2595	x	x	2394	x	x	158	x	x	22	x	x	10	x	x
Počet CD v bytech celkem	2608	x	x	2407	x	x	158	x	x	22	x	x	10	x	x
Počet osob v bytech celkem	4230	x	x	3874	x	x	292	x	x	31	x	x	14	x	x
Počet bytů úhrnem	24488	50607	0,86	22990	47916	0,85	1211	2343	0,98	147	205	1,07	69	92	1,27

2. Bytové domy - 6. Ostatní ekonomicky neaktivní

Tab. č. 802 Trvale obydlené byty podle kategorie, podle složení bytové, hospodářící a cenové domácnosti, počtu osob v bytě a podle druhu domu a ekonomické aktivity osoby v čele cenové domácnosti uživatele bytu

Pardubický kraj

Složení bytové domácnosti, počet osob v bytě	Byty úhrnem			z toho kategorie											
	počet bytů celkem	obytné místnosti 8 m2 a více	průměrný počet osob na obytn. místn.	I. kategorie byty celkem	obytné místnosti 8 m2 a více	průměrný počet osob na obytn. místn.	II. kategorie byty celkem	obytné místnosti 8 m2 a více	průměrný počet osob na obytn. místn.	III. kategorie byty celkem	obytné místnosti 8 m2 a více	průměrný počet osob na obytn. místn.	IV. kategorie byty celkem	obytné místnosti 8 m2 a více	průměrný počet osob na obytn. místn.
BD = HD = CD															
úplná rodina bez závislých dětí	19	44	1,05	18	42	1,05	1	2	1,00	-	-	X	-	-	X
úplná rodina se závislými dětmi	32	79	1,62	30	73	1,60	2	6	1,83	-	-	X	-	-	X
neúplná rodina bez závislých dětí	22	50	1,00	22	50	1,00	-	-	X	-	-	X	-	-	X
neúplná rodina se závislými dětmi	542	1089	1,46	492	1009	1,40	34	67	1,79	10	12	3,17	2	1	7,00
vícečlenná nerodinná domácnost	41	86	1,02	35	79	0,91	3	6	1,33	-	-	X	1	1	2,00
domácnost jednotlivce	230	408	0,56	211	391	0,54	6	14	0,43	2	2	1,00	1	1	1,00
Byty s počtem osob: 1	230	408	0,56	211	391	0,54	6	14	0,43	2	2	1,00	1	1	1,00
2	257	475	1,08	239	449	1,06	9	18	1,00	5	6	1,67	2	2	2,00
3	262	569	1,38	245	540	1,36	13	28	1,39	1	1	3,00	-	-	X
4	104	228	1,82	90	206	1,75	11	20	2,20	2	2	4,00	-	-	X
5	22	50	2,20	18	44	2,05	3	6	2,50	-	-	X	1	-	X
6+	11	26	2,88	5	14	2,36	4	9	2,78	2	3	5,67	-	-	X
Byty celkem	886	1756	1,21	808	1644	1,16	46	95	1,55	12	14	2,86	4	3	3,33
Počet osob v bytech celkem	2131	x	x	1907	x	x	147	x	x	40	x	x	10	x	x
BD = HD = 2+ CD															
úplná rodina rodičů a úplná rodina dětí	1	1	5,00	-	-	X	-	-	X	1	1	5,00	-	-	X
ostatní rodiny rodičů a rodiny dětí	1	2	2,00	1	2	2,00	-	-	X	-	-	X	-	-	X
ostatní případy	4	9	2,56	1	2	2,50	3	7	2,57	-	-	X	-	-	X
Byty s počtem osob: 2 - 3	-	-	X	-	-	X	-	-	X	-	-	X	-	-	X
4	1	2	2,00	1	2	2,00	-	-	X	-	-	X	-	-	X
5	4	8	2,50	1	2	2,50	2	5	2,00	1	1	5,00	-	-	X
6+	1	2	4,00	-	-	X	1	2	4,00	-	-	X	-	-	X
Byty celkem	6	12	2,67	2	4	2,25	3	7	2,57	1	1	5,00	-	-	X
Počet CD v bytech celkem	12	x	x	4	x	x	6	x	x	2	x	x	-	x	x
Počet osob v bytech celkem	32	x	x	9	x	x	18	x	x	5	x	x	-	x	x
BD = 2+ HD = 2+ CD															
úplná rodina rodičů a úplná rodina dětí	-	-	X	-	-	X	-	-	X	-	-	X	-	-	X
ostatní rodiny rodičů a rodiny dětí	6	15	2,07	6	15	2,07	-	-	X	-	-	X	-	-	X
jiné dvě domácnosti	6	11	2,55	4	8	2,38	2	3	3,00	-	-	X	-	-	X
rodinná domácnost a jednotlivce	70	152	1,92	59	134	1,78	8	13	2,54	2	5	3,40	-	-	X
2 CD jednotlivců	9	15	1,20	8	12	1,33	-	-	X	-	-	X	-	-	X
3 rodiny	-	-	X	-	-	X	-	-	X	-	-	X	-	-	X
2 rodiny a jednotlivce	3	9	2,11	3	9	2,11	-	-	X	-	-	X	-	-	X
ostatní případy	5	13	1,69	5	13	1,69	-	-	X	-	-	X	-	-	X
Byty s počtem osob: 2 - 3	32	55	1,58	28	49	1,55	2	3	2,00	-	-	X	-	-	X
4	36	83	1,73	31	75	1,65	5	8	2,50	-	-	X	-	-	X
5	16	39	2,05	14	36	1,94	2	3	3,33	-	-	X	-	-	X
6+	15	38	2,61	12	31	2,45	1	2	3,00	2	5	3,40	-	-	X
Byty celkem	99	215	1,91	85	191	1,81	10	16	2,63	2	5	3,40	-	-	X
Počet HD v bytech celkem	206	x	x	178	x	x	20	x	x	4	x	x	-	x	x
Počet CD v bytech celkem	206	x	x	178	x	x	20	x	x	4	x	x	-	x	x
Počet osob v bytech celkem	410	x	x	346	x	x	42	x	x	17	x	x	-	x	x
Počet bytů úhrnem	991	1983	1,30	895	1839	1,23	59	118	1,75	15	20	3,10	4	3	3,33

## 2. Bytové domy - 7. Nejistěná ekonomická aktivita

Tab. č. 802 Trvale obydlené byty podle kategorie, podle složení bytové, hospodářící a cenové domácnosti, počtu osob v bytě a podle druhu domu a ekonomické aktivity osoby v čele cenové domácnosti uživatele bytu

Pardubický kraj

Složení bytové domácnosti, počet osob v bytě	Byty úhrnem			z toho kategorie											
	počet bytů celkem	obytné místnosti 8 m2 a více	průměrný počet osob na obytl. místn.	I. kategorie byty celkem	obytné místnosti 8 m2 a více	průměrný počet osob na obytl. místn.	II. kategorie byty celkem	obytné místnosti 8 m2 a více	průměrný počet osob na obytl. místn.	III. kategorie byty celkem	obytné místnosti 8 m2 a více	průměrný počet osob na obytl. místn.	IV. kategorie byty celkem	obytné místnosti 8 m2 a více	průměrný počet osob na obytl. místn.
BD = HD = CD															
úplná rodina bez závislých dětí	51	100	1,23	43	95	1,12	-	-	X	-	-	X	-	-	X
úplná rodina se závislými dětmi	65	127	2,09	53	115	1,83	4	8	2,13	3	4	3,50	-	-	X
neúplná rodina bez závislých dětí	26	44	1,32	24	42	1,29	1	2	1,00	-	-	X	-	-	X
neúplná rodina se závislými dětmi	61	107	1,36	53	106	1,18	-	-	X	2	1	6,00	-	-	X
vícečlenná nerodinná domácnost	12	19	1,42	9	16	1,25	-	-	X	1	3	1,00	-	-	X
domácnost jednotlivce	368	486	0,76	292	444	0,66	13	19	0,68	10	8	1,25	4	5	0,80
Byty s počtem osob: 1	368	486	0,76	292	444	0,66	13	19	0,68	10	8	1,25	4	5	0,80
2	107	178	1,20	91	170	1,07	1	2	1,00	1	1	2,00	-	-	X
3	52	110	1,42	47	107	1,32	-	-	X	1	3	1,00	-	-	X
4	38	84	1,81	31	76	1,63	3	7	1,71	2	1	8,00	-	-	X
5	13	21	3,10	10	17	2,94	1	1	5,00	2	3	3,33	-	-	X
6+	5	4	7,75	3	4	4,75	-	-	X	-	-	X	-	-	X
Byty celkem	583	883	1,12	474	818	0,99	18	29	1,10	16	16	2,06	4	5	0,80
Počet osob v bytech celkem	986	x	x	808	x	x	32	x	x	33	x	x	4	x	x
BD = HD = 2+ CD															
úplná rodina rodičů a úplná rodina dětí	1	3	4,33	1	3	4,33	-	-	X	-	-	X	-	-	X
ostatní rodiny rodičů a rodiny dětí	1	3	2,00	1	3	2,00	-	-	X	-	-	X	-	-	X
ostatní případy	-	-	X	-	-	X	-	-	X	-	-	X	-	-	X
Byty s počtem osob: 2 - 3	-	-	X	-	-	X	-	-	X	-	-	X	-	-	X
4	-	-	X	-	-	X	-	-	X	-	-	X	-	-	X
5	-	-	X	-	-	X	-	-	X	-	-	X	-	-	X
6+	2	6	3,17	2	6	3,17	-	-	X	-	-	X	-	-	X
Byty celkem	2	6	3,17	2	6	3,17	-	-	X	-	-	X	-	-	X
Počet CD v bytech celkem	4	x	x	4	x	x	-	x	x	-	x	x	-	x	x
Počet osob v bytech celkem	19	x	x	19	x	x	-	x	x	-	x	x	-	x	x
BD = 2+ HD = 2+ CD															
úplná rodina rodičů a úplná rodina dětí	-	-	X	-	-	X	-	-	X	-	-	X	-	-	X
ostatní rodiny rodičů a rodiny dětí	2	6	2,00	2	6	2,00	-	-	X	-	-	X	-	-	X
jiné dvě domácnosti	4	8	1,63	4	8	1,63	-	-	X	-	-	X	-	-	X
rodinná domácnost a jednotlivce	18	38	1,68	13	30	1,57	2	5	1,40	-	-	X	-	-	X
2 CD jednotlivců	25	37	1,35	22	37	1,19	-	-	X	-	-	X	1	-	X
3 rodiny	-	-	X	-	-	X	-	-	X	-	-	X	-	-	X
2 rodiny a jednotlivce	2	1	13,00	2	1	13,00	-	-	X	-	-	X	-	-	X
ostatní případy	4	5	3,40	1	2	1,50	-	-	X	-	-	X	-	-	X
Byty s počtem osob: 2 - 3	41	70	1,40	34	61	1,31	1	3	1,00	-	-	X	1	-	X
4	6	11	2,18	3	9	1,33	1	2	2,00	-	-	X	-	-	X
5	4	10	2,00	4	10	2,00	-	-	X	-	-	X	-	-	X
6+	4	4	6,75	3	4	5,00	-	-	X	-	-	X	-	-	X
Byty celkem	55	95	1,78	44	84	1,57	2	5	1,40	-	-	X	1	-	X
Počet HD v bytech celkem	117	x	x	92	x	x	4	x	x	-	x	x	2	x	x
Počet CD v bytech celkem	117	x	x	92	x	x	4	x	x	-	x	x	2	x	x
Počet osob v bytech celkem	169	x	x	132	x	x	7	x	x	-	x	x	2	x	x
Počet bytů úhrnem	640	984	1,19	520	908	1,06	20	34	1,15	16	16	2,06	5	5	1,20



2. Bytové domy - 8. Ekonomická aktivita úhrnem

Tab. č. 802 Trvale obydlené byty podle kategorie, podle složení bytové, hospodářící a cenové domácnosti, počtu osob v bytě a podle druhu domu a ekonomické aktivity osoby v čele cenové domácnosti uživatele bytu

Pardubický kraj

Složení bytové domácnosti, počet osob v bytě	Byty úhrnem			z toho kategorie											
	počet bytů celkem	obytné místnosti 8 m2 a více	průměrný počet osob na obytn. místn.	I. kategorie byty celkem	obytné místnosti 8 m2 a více	průměrný počet osob na obytn. místn.	II. kategorie byty celkem	obytné místnosti 8 m2 a více	průměrný počet osob na obytn. místn.	III. kategorie byty celkem	obytné místnosti 8 m2 a více	průměrný počet osob na obytn. místn.	IV. kategorie byty celkem	obytné místnosti 8 m2 a více	průměrný počet osob na obytn. místn.
BD = HD = CD															
úplná rodina bez závislých dětí	21286	54039	0,95	20322	51962	0,95	871	1944	1,14	40	69	1,38	29	41	1,66
úplná rodina se závislými dětmi	21669	58346	1,43	20522	55786	1,41	1033	2418	1,77	51	75	3,04	32	41	3,95
neúplná rodina bez závislých dětí	3869	9182	0,93	3642	8718	0,92	197	417	1,05	17	33	1,24	5	10	1,00
neúplná rodina se závislými dětmi	5437	12434	1,17	5109	11827	1,15	264	549	1,41	26	31	2,48	11	19	1,79
vícečlenná nerodinná domácnost	1231	2380	1,07	1146	2234	1,05	66	125	1,12	8	14	1,21	5	7	1,43
domácnost jednotlivce	19802	33962	0,58	18404	31942	0,58	927	1604	0,58	191	239	0,80	93	109	0,85
Byty s počtem osob: 1	19802	33962	0,58	18404	31942	0,58	927	1604	0,58	191	239	0,80	93	109	0,85
2	21058	49132	0,86	20078	47203	0,85	839	1759	0,95	62	93	1,33	36	52	1,38
3	14779	38515	1,15	14087	37037	1,14	611	1370	1,34	36	65	1,66	14	27	1,56
4	14856	40970	1,45	14123	39301	1,44	683	1607	1,70	20	29	2,76	12	14	3,43
5	2371	6662	1,78	2129	6097	1,75	220	538	2,04	11	17	3,24	9	9	5,00
6+	428	1102	2,48	324	889	2,31	78	179	2,80	13	18	5,06	11	16	4,81
Byty celkem	73294	170343	1,06	69145	162469	1,05	3358	7057	1,24	333	461	1,41	175	227	1,66
Počet osob v bytech celkem	180265	x	x	170008	x	x	8771	x	x	649	x	x	377	x	x
BD = HD = 2+ CD															
úplná rodina rodičů a úplná rodina dětí	125	372	1,74	113	341	1,72	10	27	1,96	2	4	2,50	-	-	X
ostatní rodiny rodičů a rodiny dětí	407	1130	1,68	373	1045	1,66	29	72	2,06	3	10	1,50	-	-	X
ostatní případy	32	77	2,62	20	55	2,20	10	19	3,63	1	1	8,00	-	-	X
Byty s počtem osob: 2 - 3	-	-	X	-	-	X	-	-	X	-	-	X	-	-	X
4	247	675	1,46	230	635	1,45	13	33	1,58	1	2	2,00	-	-	X
5	206	589	1,75	183	531	1,72	20	48	2,08	3	10	1,50	-	-	X
6+	111	315	2,33	93	275	2,19	16	37	3,19	2	3	4,67	-	-	X
Byty celkem	564	1579	1,74	506	1441	1,69	49	118	2,29	6	15	2,20	-	-	X
Počet CD v bytech celkem	1140	x	x	1020	x	x	102	x	x	12	x	x	-	x	x
Počet osob v bytech celkem	2753	x	x	2438	x	x	270	x	x	33	x	x	-	x	x
BD = 2+ HD = 2+ CD															
úplná rodina rodičů a úplná rodina dětí	234	686	1,92	218	642	1,89	14	40	2,30	-	-	X	1	1	6,00
ostatní rodiny rodičů a rodiny dětí	510	1418	1,77	474	1345	1,71	33	69	2,61	2	2	6,50	-	-	X
jiné dvě domácnosti	202	480	2,05	177	435	1,97	19	40	2,25	2	2	9,00	2	3	4,67
rodinná domácnost a jednotlivce	2978	7815	1,43	2794	7407	1,41	162	378	1,72	10	16	2,81	5	11	2,00
2 CD jednotlivců	875	1776	0,99	806	1672	0,96	46	82	1,12	11	13	1,69	6	6	2,00
3 rodiny	22	65	2,82	18	57	2,63	4	8	4,13	-	-	X	-	-	X
2 rodiny a jednotlivce	221	619	1,93	202	577	1,85	16	40	2,58	1	2	4,00	-	-	X
ostatní případy	200	481	1,64	174	434	1,59	16	38	1,68	-	-	X	-	-	X
Byty s počtem osob: 2 - 3	2356	5481	1,13	2200	5202	1,11	115	236	1,27	16	21	1,76	8	10	1,80
4	1596	4289	1,49	1509	4102	1,47	77	180	1,71	2	2	4,00	1	2	2,00
5	787	2174	1,81	720	2017	1,78	64	153	2,09	1	1	5,00	1	-	X
6+	503	1396	2,41	434	1248	2,30	54	126	3,00	7	11	5,09	4	9	3,00
Byty celkem	5242	13340	1,49	4863	12569	1,46	310	695	1,88	26	35	3,03	14	21	2,57
Počet HD v bytech celkem	10973	x	x	10158	x	x	661	x	x	53	x	x	28	x	x
Počet CD v bytech celkem	11015	x	x	10195	x	x	665	x	x	54	x	x	28	x	x
Počet osob v bytech celkem	19871	x	x	18297	x	x	1305	x	x	106	x	x	54	x	x
Počet bytů úhrnem	79100	185262	1,10	74514	176479	1,08	3717	7870	1,31	365	511	1,54	189	248	1,74

## 3. Ostatní budovy - 1. Zaměstnané osoby

Tab. č. 802 Trvale obydlené byty podle kategorie, podle složení bytové, hospodářící a cenové domácnosti, počtu osob v bytě a podle druhu domu a ekonomické aktivity osoby v čele cenové domácnosti uživatele bytu

Pardubický kraj

Složení bytové domácnosti, počet osob v bytě	Byty úhrnem			z toho kategorie											
	počet bytů celkem	obytné místnosti 8 m2 a více	průměrný počet osob na obytn. místn.	I. kategorie byty celkem	obytné místnosti 8 m2 a více	průměrný počet osob na obytn. místn.	II. kategorie byty celkem	obytné místnosti 8 m2 a více	průměrný počet osob na obytn. místn.	III. kategorie byty celkem	obytné místnosti 8 m2 a více	průměrný počet osob na obytn. místn.	IV. kategorie byty celkem	obytné místnosti 8 m2 a více	průměrný počet osob na obytn. místn.
BD = HD = CD															
úplná rodina bez závislých dětí	257	640	1,01	212	541	0,98	42	95	1,19	1	2	1,00	1	2	1,00
úplná rodina se závislými dětmi	730	1997	1,45	642	1783	1,43	83	204	1,63	3	6	1,83	1	4	1,00
neúplná rodina bez závislých dětí	29	78	0,91	23	63	0,90	6	15	0,93	-	-	X	-	-	X
neúplná rodina se závislými dětmi	114	261	1,21	92	217	1,17	17	37	1,30	2	3	1,67	1	2	1,50
vícečlenná nerodinná domácnost	9	32	0,63	6	20	0,70	2	12	0,33	-	-	X	-	-	X
domácnost jednotlivce	264	508	0,52	188	407	0,46	37	61	0,61	23	32	0,72	7	8	0,88
Byty s počtem osob: 1	264	508	0,52	188	407	0,46	37	61	0,61	23	32	0,72	7	8	0,88
2	237	565	0,84	198	478	0,83	35	82	0,85	2	3	1,33	1	2	1,00
3	311	808	1,15	258	683	1,13	48	117	1,23	2	4	1,50	1	2	1,50
4	459	1247	1,47	409	1129	1,45	45	110	1,64	2	4	2,00	1	4	1,00
5	104	293	1,77	87	254	1,71	17	39	2,18	-	-	X	-	-	X
6+	28	95	1,94	23	80	1,90	5	15	2,13	-	-	X	-	-	X
Byty celkem	1403	3516	1,20	1163	3031	1,18	187	424	1,29	29	43	0,95	10	16	1,00
Počet osob v bytech celkem	4211	x	x	3581	x	x	548	x	x	41	x	x	16	x	x
BD = HD = 2+ CD															
úplná rodina rodičů a úplná rodina dětí	2	7	2,00	2	7	2,00	-	-	X	-	-	X	-	-	X
ostatní rodiny rodičů a rodiny dětí	9	24	1,75	7	19	1,68	2	5	2,00	-	-	X	-	-	X
ostatní případy	1	2	2,00	1	2	2,00	-	-	X	-	-	X	-	-	X
Byty s počtem osob: 2 - 3	-	-	X	-	-	X	-	-	X	-	-	X	-	-	X
4	6	17	1,41	5	14	1,43	1	3	1,33	-	-	X	-	-	X
5	2	4	2,50	2	4	2,50	-	-	X	-	-	X	-	-	X
6+	4	12	2,17	3	10	2,00	1	2	3,00	-	-	X	-	-	X
Byty celkem	12	33	1,82	10	28	1,79	2	5	2,00	-	-	X	-	-	X
Počet CD v bytech celkem	24	x	x	20	x	x	4	x	x	-	x	x	-	x	x
Počet osob v bytech celkem	60	x	x	50	x	x	10	x	x	-	x	x	-	x	x
BD = 2+ HD = 2+ CD															
úplná rodina rodičů a úplná rodina dětí	5	15	2,33	4	10	2,80	-	-	X	1	5	1,40	-	-	X
ostatní rodiny rodičů a rodiny dětí	9	28	1,61	8	25	1,60	1	3	1,67	-	-	X	-	-	X
jiné dvě domácnosti	4	10	2,20	3	6	2,83	-	-	X	-	-	X	-	-	X
rodinná domácnost a jednotlivce	54	141	1,57	42	113	1,50	10	25	1,72	2	3	3,00	-	-	X
2 CD jednotlivců	23	56	0,82	21	55	0,76	1	1	2,00	-	-	X	-	-	X
3 rodiny	2	11	1,45	2	11	1,45	-	-	X	-	-	X	-	-	X
2 rodiny a jednotlivce	6	18	1,94	5	15	2,07	1	3	1,33	-	-	X	-	-	X
ostatní případy	14	37	1,62	13	34	1,59	-	-	X	-	-	X	1	3	2,00
Byty s počtem osob: 2 - 3	43	104	1,02	40	102	0,97	2	2	2,50	-	-	X	-	-	X
4	28	75	1,49	20	55	1,45	7	18	1,56	1	2	2,00	-	-	X
5	26	71	1,83	21	57	1,84	3	9	1,67	1	1	5,00	-	-	X
6+	20	66	2,02	17	55	2,07	1	3	2,00	1	5	1,40	1	3	2,00
Byty celkem	117	316	1,52	98	269	1,48	13	32	1,69	3	8	2,00	1	3	2,00
Počet HD v bytech celkem	268	x	x	228	x	x	27	x	x	6	x	x	3	x	x
Počet CD v bytech celkem	270	x	x	230	x	x	27	x	x	6	x	x	3	x	x
Počet osob v bytech celkem	481	x	x	398	x	x	54	x	x	16	x	x	6	x	x
Počet bytů úhrnem	1532	3865	1,23	1271	3328	1,21	202	461	1,33	32	51	1,12	11	19	1,16

3. Ostatní budovy - 2. Pracující důchodci

Tab. č. 802 Trvale obydlené byty podle kategorie, podle složení bytové, hospodařící a cenové domácnosti, počtu osob v bytě a podle druhu domu a ekonomické aktivity osoby v čele cenové domácnosti uživatele bytu

Pardubický kraj

Složení bytové domácnosti, počet osob v bytě	Byty úhrnem			z toho kategorie											
	počet bytů celkem	obytné místnosti 8 m2 a více	průměrný počet osob na obytn. místn.	I. kategorie byty celkem	obytné místnosti 8 m2 a více	průměrný počet osob na obytn. místn.	II. kategorie byty celkem	obytné místnosti 8 m2 a více	průměrný počet osob na obytn. místn.	III. kategorie byty celkem	obytné místnosti 8 m2 a více	průměrný počet osob na obytn. místn.	IV. kategorie byty celkem	obytné místnosti 8 m2 a více	průměrný počet osob na obytn. místn.
BD = HD = CD															
úplná rodina bez závislých dětí	24	54	1,04	21	47	1,02	3	7	1,14	-	-	X	-	-	X
úplná rodina se závislými dětmi	4	10	1,50	4	10	1,50	-	-	X	-	-	X	-	-	X
neúplná rodina bez závislých dětí	6	14	0,86	5	12	0,83	-	-	X	1	2	1,00	-	-	X
neúplná rodina se závislými dětmi	-	-	X	-	-	X	-	-	X	-	-	X	-	-	X
vícečlenná nerodinná domácnost	2	4	1,00	2	4	1,00	-	-	X	-	-	X	-	-	X
domácnost jednotlivce	30	62	0,48	19	45	0,42	5	9	0,56	4	7	0,57	1	1	1,00
Byty s počtem osob: 1	30	62	0,48	19	45	0,42	5	9	0,56	4	7	0,57	1	1	1,00
2	25	53	0,94	23	50	0,92	1	1	2,00	1	2	1,00	-	-	X
3	8	22	1,09	6	16	1,13	2	6	1,00	-	-	X	-	-	X
4	2	4	2,00	2	4	2,00	-	-	X	-	-	X	-	-	X
5	1	3	1,67	1	3	1,67	-	-	X	-	-	X	-	-	X
6+	-	-	X	-	-	X	-	-	X	-	-	X	-	-	X
Byty celkem	66	144	0,81	51	118	0,81	8	16	0,81	5	9	0,67	1	1	1,00
Počet osob v bytech celkem	117	x	x	96	x	x	13	x	x	6	x	x	1	x	x
BD = HD = 2+ CD															
úplná rodina rodičů a úplná rodina dětí	-	-	X	-	-	X	-	-	X	-	-	X	-	-	X
ostatní rodiny rodičů a rodiny dětí	1	2	2,50	-	-	X	1	2	2,50	-	-	X	-	-	X
ostatní případy	-	-	X	-	-	X	-	-	X	-	-	X	-	-	X
Byty s počtem osob: 2 - 3	-	-	X	-	-	X	-	-	X	-	-	X	-	-	X
4	-	-	X	-	-	X	-	-	X	-	-	X	-	-	X
5	1	2	2,50	-	-	X	1	2	2,50	-	-	X	-	-	X
6+	-	-	X	-	-	X	-	-	X	-	-	X	-	-	X
Byty celkem	1	2	2,50	-	-	X	1	2	2,50	-	-	X	-	-	X
Počet CD v bytech celkem	2	x	x	-	x	x	2	x	x	-	x	x	-	x	x
Počet osob v bytech celkem	5	x	x	-	x	x	5	x	x	-	x	x	-	x	x
BD = 2+ HD = 2+ CD															
úplná rodina rodičů a úplná rodina dětí	-	-	X	-	-	X	-	-	X	-	-	X	-	-	X
ostatní rodiny rodičů a rodiny dětí	-	-	X	-	-	X	-	-	X	-	-	X	-	-	X
jiné dvě domácnosti	-	-	X	-	-	X	-	-	X	-	-	X	-	-	X
rodinná domácnost a jednotlivce	4	13	1,15	4	13	1,15	-	-	X	-	-	X	-	-	X
2 CD jednotlivců	2	13	0,31	2	13	0,31	-	-	X	-	-	X	-	-	X
3 rodiny	-	-	X	-	-	X	-	-	X	-	-	X	-	-	X
2 rodiny a jednotlivce	-	-	X	-	-	X	-	-	X	-	-	X	-	-	X
ostatní případy	-	-	X	-	-	X	-	-	X	-	-	X	-	-	X
Byty s počtem osob: 2 - 3	4	21	0,48	4	21	0,48	-	-	X	-	-	X	-	-	X
4	1	3	1,33	1	3	1,33	-	-	X	-	-	X	-	-	X
5	1	2	2,50	1	2	2,50	-	-	X	-	-	X	-	-	X
6+	-	-	X	-	-	X	-	-	X	-	-	X	-	-	X
Byty celkem	6	26	0,73	6	26	0,73	-	-	X	-	-	X	-	-	X
Počet HD v bytech celkem	12	x	x	12	x	x	-	x	x	-	x	x	-	x	x
Počet CD v bytech celkem	12	x	x	12	x	x	-	x	x	-	x	x	-	x	x
Počet osob v bytech celkem	19	x	x	19	x	x	-	x	x	-	x	x	-	x	x
Počet bytů úhrnem	73	172	0,82	57	144	0,80	9	18	1,00	5	9	0,67	1	1	1,00

3. Ostatní budovy - 3. Nezaměstnaní

Tab. č. 802 Trvale obydlené byty podle kategorie, podle složení bytové, hospodářící a cenové domácnosti, počtu osob v bytě a podle druhu domu a ekonomické aktivity osoby v čele cenové domácnosti uživatele bytu

Pardubický kraj

Složení bytové domácnosti, počet osob v bytě	Byty úhrnem			z toho kategorie											
	počet bytů celkem	obytné místnosti 8 m2 a více	průměrný počet osob na obytl. místn.	I. kategorie byty celkem	obytné místnosti 8 m2 a více	průměrný počet osob na obytl. místn.	II. kategorie byty celkem	obytné místnosti 8 m2 a více	průměrný počet osob na obytl. místn.	III. kategorie byty celkem	obytné místnosti 8 m2 a více	průměrný počet osob na obytl. místn.	IV. kategorie byty celkem	obytné místnosti 8 m2 a více	průměrný počet osob na obytl. místn.
BD = HD = CD															
úplná rodina bez závislých dětí	9	19	1,11	3	8	1,00	5	10	1,10	-	-	X	1	1	2,00
úplná rodina se závislými dětmi	18	38	2,05	13	29	1,72	2	5	1,60	-	-	X	3	4	5,00
neúplná rodina bez závislých dětí	6	14	0,86	3	7	0,86	2	5	0,80	1	2	1,00	-	-	X
neúplná rodina se závislými dětmi	11	35	1,06	7	24	1,00	3	9	1,00	-	-	X	1	2	2,00
vícečlenná nerodinná domácnost	-	-	X	-	-	X	-	-	X	-	-	X	-	-	X
domácnost jednotlivce	33	51	0,65	13	23	0,57	8	14	0,57	4	5	0,80	6	9	0,67
Byty s počtem osob: 1	33	51	0,65	13	23	0,57	8	14	0,57	4	5	0,80	6	9	0,67
2	16	40	0,80	6	16	0,75	8	21	0,76	1	2	1,00	1	1	2,00
3	12	24	1,50	11	23	1,43	1	1	3,00	-	-	X	-	-	X
4	8	17	1,88	4	9	1,78	2	5	1,60	-	-	X	2	3	2,67
5	5	14	1,79	4	12	1,67	1	2	2,50	-	-	X	-	-	X
6+	3	11	2,09	1	8	0,88	-	-	X	-	-	X	2	3	5,33
Byty celkem	77	157	1,15	39	91	1,11	20	43	0,93	5	7	0,86	11	16	2,00
Počet osob v bytech celkem	181	x	x	101	x	x	40	x	x	6	x	x	32	x	x
BD = HD = 2+ CD															
úplná rodina rodičů a úplná rodina dětí	1	1	10,00	-	-	X	-	-	X	-	-	X	1	1	10,00
ostatní rodiny rodičů a rodiny dětí	1	3	1,67	1	3	1,67	-	-	X	-	-	X	-	-	X
ostatní případy	-	-	X	-	-	X	-	-	X	-	-	X	-	-	X
Byty s počtem osob: 2 - 3	-	-	X	-	-	X	-	-	X	-	-	X	-	-	X
4	-	-	X	-	-	X	-	-	X	-	-	X	-	-	X
5	1	3	1,67	1	3	1,67	-	-	X	-	-	X	-	-	X
6+	1	1	10,00	-	-	X	-	-	X	-	-	X	1	1	10,00
Byty celkem	2	4	3,75	1	3	1,67	-	-	X	-	-	X	1	1	10,00
Počet CD v bytech celkem	4	x	x	2	x	x	-	x	x	-	x	x	2	x	x
Počet osob v bytech celkem	15	x	x	5	x	x	-	x	x	-	x	x	10	x	x
BD = 2+ HD = 2+ CD															
úplná rodina rodičů a úplná rodina dětí	-	-	X	-	-	X	-	-	X	-	-	X	-	-	X
ostatní rodiny rodičů a rodiny dětí	-	-	X	-	-	X	-	-	X	-	-	X	-	-	X
jiné dvě domácnosti	-	-	X	-	-	X	-	-	X	-	-	X	-	-	X
rodinná domácnost a jednotlivce	7	13	2,08	4	8	1,88	2	5	1,40	-	-	X	-	-	X
2 CD jednotlivců	3	7	0,86	1	3	0,67	-	-	X	2	4	1,00	-	-	X
3 rodiny	-	-	X	-	-	X	-	-	X	-	-	X	-	-	X
2 rodiny a jednotlivce	-	-	X	-	-	X	-	-	X	-	-	X	-	-	X
ostatní případy	-	-	X	-	-	X	-	-	X	-	-	X	-	-	X
Byty s počtem osob: 2 - 3	5	12	1,00	2	5	1,00	1	3	1,00	2	4	1,00	-	-	X
4	4	8	2,00	3	6	2,00	1	2	2,00	-	-	X	-	-	X
5	1	-	X	-	-	X	-	-	X	-	-	X	-	-	X
6+	-	-	X	-	-	X	-	-	X	-	-	X	-	-	X
Byty celkem	10	20	1,65	5	11	1,55	2	5	1,40	2	4	1,00	-	-	X
Počet HD v bytech celkem	20	x	x	10	x	x	4	x	x	4	x	x	-	x	x
Počet CD v bytech celkem	20	x	x	10	x	x	4	x	x	4	x	x	-	x	x
Počet osob v bytech celkem	33	x	x	17	x	x	7	x	x	4	x	x	-	x	x
Počet bytů úhrnem	89	181	1,27	45	105	1,17	22	48	0,98	7	11	0,91	12	17	2,47

3. Ostatní budovy - 4. Ostatní ekonomicky aktivní

Tab. č. 802 Trvale obydlené byty podle kategorie, podle složení bytové, hospodářící a cenové domácnosti, počtu osob v bytě a podle druhu domu a ekonomické aktivity osoby v čele cenové domácnosti uživatele bytu

Pardubický kraj

Složení bytové domácnosti, počet osob v bytě	Byty úhrnem			z toho kategorie											
	počet bytů celkem	obytné místnosti 8 m2 a více	průměrný počet osob na obytn. místn.	I. kategorie byty celkem	obytné místnosti 8 m2 a více	průměrný počet osob na obytn. místn.	II. kategorie byty celkem	obytné místnosti 8 m2 a více	průměrný počet osob na obytn. místn.	III. kategorie byty celkem	obytné místnosti 8 m2 a více	průměrný počet osob na obytn. místn.	IV. kategorie byty celkem	obytné místnosti 8 m2 a více	průměrný počet osob na obytn. místn.
BD = HD = CD															
úplná rodina bez závislých dětí	-	-	X	-	-	X	-	-	X	-	-	X	-	-	X
úplná rodina se závislými dětmi	-	-	X	-	-	X	-	-	X	-	-	X	-	-	X
neúplná rodina bez závislých dětí	-	-	X	-	-	X	-	-	X	-	-	X	-	-	X
neúplná rodina se závislými dětmi	14	30	1,23	12	25	1,28	1	3	1,00	1	2	1,00	-	-	X
vícečlenná nerodinná domácnost	-	-	X	-	-	X	-	-	X	-	-	X	-	-	X
domácnost jednotlivce	4	7	0,57	4	7	0,57	-	-	X	-	-	X	-	-	X
Byty s počtem osob: 1	4	7	0,57	4	7	0,57	-	-	X	-	-	X	-	-	X
2	6	11	1,09	5	9	1,11	-	-	X	1	2	1,00	-	-	X
3	7	17	1,24	6	14	1,29	1	3	1,00	-	-	X	-	-	X
4	1	2	2,00	1	2	2,00	-	-	X	-	-	X	-	-	X
5	-	-	X	-	-	X	-	-	X	-	-	X	-	-	X
6+	-	-	X	-	-	X	-	-	X	-	-	X	-	-	X
Byty celkem	18	37	1,11	16	32	1,13	1	3	1,00	1	2	1,00	-	-	X
Počet osob v bytech celkem	41	x	x	36	x	x	3	x	x	2	x	x	-	x	x
BD = HD = 2+ CD															
úplná rodina rodičů a úplná rodina dětí	-	-	X	-	-	X	-	-	X	-	-	X	-	-	X
ostatní rodiny rodičů a rodiny dětí	-	-	X	-	-	X	-	-	X	-	-	X	-	-	X
ostatní případy	-	-	X	-	-	X	-	-	X	-	-	X	-	-	X
Byty s počtem osob: 2 - 3	-	-	X	-	-	X	-	-	X	-	-	X	-	-	X
4	-	-	X	-	-	X	-	-	X	-	-	X	-	-	X
5	-	-	X	-	-	X	-	-	X	-	-	X	-	-	X
6+	-	-	X	-	-	X	-	-	X	-	-	X	-	-	X
Byty celkem	-	-	X	-	-	X	-	-	X	-	-	X	-	-	X
Počet CD v bytech celkem	-	x	x	-	x	x	-	x	x	-	x	x	-	x	x
Počet osob v bytech celkem	-	x	x	-	x	x	-	x	x	-	x	x	-	x	x
BD = 2+ HD = 2+ CD															
úplná rodina rodičů a úplná rodina dětí	-	-	X	-	-	X	-	-	X	-	-	X	-	-	X
ostatní rodiny rodičů a rodiny dětí	-	-	X	-	-	X	-	-	X	-	-	X	-	-	X
jiné dvě domácnosti	-	-	X	-	-	X	-	-	X	-	-	X	-	-	X
rodinná domácnost a jednotlivce	1	-	X	-	-	X	-	-	X	-	-	X	-	-	X
2 CD jednotlivců	-	-	X	-	-	X	-	-	X	-	-	X	-	-	X
3 rodiny	-	-	X	-	-	X	-	-	X	-	-	X	-	-	X
2 rodiny a jednotlivce	-	-	X	-	-	X	-	-	X	-	-	X	-	-	X
ostatní případy	-	-	X	-	-	X	-	-	X	-	-	X	-	-	X
Byty s počtem osob: 2 - 3	1	-	X	-	-	X	-	-	X	-	-	X	-	-	X
4	-	-	X	-	-	X	-	-	X	-	-	X	-	-	X
5	-	-	X	-	-	X	-	-	X	-	-	X	-	-	X
6+	-	-	X	-	-	X	-	-	X	-	-	X	-	-	X
Byty celkem	1	-	X	-	-	X	-	-	X	-	-	X	-	-	X
Počet HD v bytech celkem	2	x	x	-	x	x	-	x	x	-	x	x	-	x	x
Počet CD v bytech celkem	2	x	x	-	x	x	-	x	x	-	x	x	-	x	x
Počet osob v bytech celkem	3	x	x	-	x	x	-	x	x	-	x	x	-	x	x
Počet bytů úhrnem	19	37	1,19	16	32	1,13	1	3	1,00	1	2	1,00	-	-	X

3. Ostatní budovy - 5. Nepracující důchodci

Tab. č. 802 Trvale obydlené byty podle kategorie, podle složení bytové, hospodařící a cenové domácnosti, počtu osob v bytě a podle druhu domu a ekonomické aktivity osoby v čele cenové domácnosti uživatele bytu

Pardubický kraj

Složení bytové domácnosti, počet osob v bytě	Byty úhrnem			z toho kategorie											
	počet bytů celkem	obytné místnosti 8 m2 a více	průměrný počet osob na obytn. místn.	I. kategorie byty celkem	obytné místnosti 8 m2 a více	průměrný počet osob na obytn. místn.	II. kategorie byty celkem	obytné místnosti 8 m2 a více	průměrný počet osob na obytn. místn.	III. kategorie byty celkem	obytné místnosti 8 m2 a více	průměrný počet osob na obytn. místn.	IV. kategorie byty celkem	obytné místnosti 8 m2 a více	průměrný počet osob na obytn. místn.
BD = HD = CD															
úplná rodina bez závislých dětí	154	347	1,00	105	243	0,97	38	83	1,02	5	9	1,33	6	12	1,25
úplná rodina se závislými dětmi	11	29	1,48	8	23	1,30	2	5	1,60	1	1	5,00	-	-	X
neúplná rodina bez závislých dětí	40	102	0,85	19	51	0,86	15	39	0,79	5	12	0,83	-	-	X
neúplná rodina se závislými dětmi	3	5	1,60	1	1	2,00	2	4	1,50	-	-	X	-	-	X
vícečlenná nerodinná domácnost	5	13	0,77	2	7	0,57	2	4	1,00	-	-	X	1	2	1,00
domácnost jednotlivce	369	548	0,67	239	346	0,69	71	122	0,58	33	54	0,61	16	24	0,67
Byty s počtem osob: 1	369	548	0,67	239	346	0,69	71	122	0,58	33	54	0,61	16	24	0,67
2	163	370	0,88	101	236	0,86	48	106	0,91	9	19	0,95	4	9	0,89
3	33	82	1,21	24	60	1,20	6	17	1,06	-	-	X	3	5	1,80
4	14	36	1,56	8	22	1,45	5	12	1,67	1	2	2,00	-	-	X
5	3	8	1,88	2	7	1,43	-	-	X	1	1	5,00	-	-	X
6+	-	-	X	-	-	X	-	-	X	-	-	X	-	-	X
Byty celkem	582	1044	0,83	374	671	0,83	130	257	0,80	44	76	0,79	23	38	0,87
Počet osob v bytech celkem	865	x	x	555	x	x	205	x	x	60	x	x	33	x	x
BD = HD = 2+ CD															
úplná rodina rodičů a úplná rodina dětí	2	7	1,86	2	7	1,86	-	-	X	-	-	X	-	-	X
ostatní rodiny rodičů a rodiny dětí	3	8	2,00	3	8	2,00	-	-	X	-	-	X	-	-	X
ostatní případy	-	-	X	-	-	X	-	-	X	-	-	X	-	-	X
Byty s počtem osob: 2 - 3	-	-	X	-	-	X	-	-	X	-	-	X	-	-	X
4	1	3	1,33	1	3	1,33	-	-	X	-	-	X	-	-	X
5	2	5	2,00	2	5	2,00	-	-	X	-	-	X	-	-	X
6+	2	7	2,14	2	7	2,14	-	-	X	-	-	X	-	-	X
Byty celkem	5	15	1,93	5	15	1,93	-	-	X	-	-	X	-	-	X
Počet CD v bytech celkem	10	x	x	10	x	x	-	x	x	-	x	x	-	x	x
Počet osob v bytech celkem	29	x	x	29	x	x	-	x	x	-	x	x	-	x	x
BD = 2+ HD = 2+ CD															
úplná rodina rodičů a úplná rodina dětí	1	2	2,00	1	2	2,00	-	-	X	-	-	X	-	-	X
ostatní rodiny rodičů a rodiny dětí	4	11	2,09	1	3	1,67	2	6	2,00	1	2	3,00	-	-	X
jiné dvě domácnosti	-	-	X	-	-	X	-	-	X	-	-	X	-	-	X
rodinná domácnost a jednotlivce	19	45	1,62	13	34	1,47	6	11	2,09	-	-	X	-	-	X
2 CD jednotlivců	2	2	2,00	-	-	X	-	-	X	1	1	2,00	1	1	2,00
3 rodiny	1	3	2,33	1	3	2,33	-	-	X	-	-	X	-	-	X
2 rodiny a jednotlivce	-	-	X	-	-	X	-	-	X	-	-	X	-	-	X
ostatní případy	1	3	1,00	1	3	1,00	-	-	X	-	-	X	-	-	X
Byty s počtem osob: 2 - 3	13	26	1,42	7	17	1,24	4	7	1,71	1	1	2,00	1	1	2,00
4	7	19	1,47	5	13	1,54	2	6	1,33	-	-	X	-	-	X
5	3	6	2,50	3	6	2,50	-	-	X	-	-	X	-	-	X
6+	5	15	2,27	2	9	1,44	2	4	3,75	1	2	3,00	-	-	X
Byty celkem	28	66	1,73	17	45	1,53	8	17	2,06	2	3	2,67	1	1	2,00
Počet HD v bytech celkem	58	x	x	36	x	x	16	x	x	4	x	x	2	x	x
Počet CD v bytech celkem	59	x	x	36	x	x	17	x	x	4	x	x	2	x	x
Počet osob v bytech celkem	114	x	x	69	x	x	35	x	x	8	x	x	2	x	x
Počet bytů úhrnem	615	1125	0,90	396	731	0,89	138	274	0,88	46	79	0,86	24	39	0,90

3. Ostatní budovy - 6. Ostatní ekonomicky  
neaktivníTab. č. 802 Trvale obydlené byty podle kategorie, podle složení bytové,  
hospodářící a cenové domácnosti, počtu osob v bytě a podle druhu domu  
a ekonomické aktivity osoby v čele cenové domácnosti uživatele bytu

Pardubický kraj

Složení bytové domácnosti, počet osob v bytě	Byty úhrnem			z toho kategorie											
	počet bytů celkem	obytné místnosti 8 m2 a více	průměrný počet osob na obytn. místn.	I. kategorie byty celkem	obytné místnosti 8 m2 a více	průměrný počet osob na obytn. místn.	II. kategorie byty celkem	obytné místnosti 8 m2 a více	průměrný počet osob na obytn. místn.	III. kategorie byty celkem	obytné místnosti 8 m2 a více	průměrný počet osob na obytn. místn.	IV. kategorie byty celkem	obytné místnosti 8 m2 a více	průměrný počet osob na obytn. místn.
BD = HD = CD															
úplná rodina bez závislých dětí	-	-	X	-	-	X	-	-	X	-	-	X	-	-	X
úplná rodina se závislými dětmi	2	5	1,40	2	5	1,40	-	-	X	-	-	X	-	-	X
neúplná rodina bez závislých dětí	-	-	X	-	-	X	-	-	X	-	-	X	-	-	X
neúplná rodina se závislými dětmi	11	23	1,52	10	21	1,43	-	-	X	-	-	X	1	2	2,50
vícečlenná nerodinná domácnost	-	-	X	-	-	X	-	-	X	-	-	X	-	-	X
domácnost jednotlivce	11	20	0,55	7	13	0,54	2	6	0,33	1	-	X	1	1	1,00
Byty s počtem osob: 1	11	20	0,55	7	13	0,54	2	6	0,33	1	-	X	1	1	1,00
2	3	8	0,75	3	8	0,75	-	-	X	-	-	X	-	-	X
3	5	9	1,67	5	9	1,67	-	-	X	-	-	X	-	-	X
4	4	9	1,78	4	9	1,78	-	-	X	-	-	X	-	-	X
5	1	2	2,50	-	-	X	-	-	X	-	-	X	1	2	2,50
6+	-	-	X	-	-	X	-	-	X	-	-	X	-	-	X
Byty celkem	24	48	1,10	19	39	1,13	2	6	0,33	1	-	X	2	3	2,00
Počet osob v bytech celkem	53	x	x	44	x	x	2	x	x	1	x	x	6	x	x
BD = HD = 2+ CD															
úplná rodina rodičů a úplná rodina dětí	-	-	X	-	-	X	-	-	X	-	-	X	-	-	X
ostatní rodiny rodičů a rodiny dětí	-	-	X	-	-	X	-	-	X	-	-	X	-	-	X
ostatní případy	-	-	X	-	-	X	-	-	X	-	-	X	-	-	X
Byty s počtem osob: 2 - 3	-	-	X	-	-	X	-	-	X	-	-	X	-	-	X
4	-	-	X	-	-	X	-	-	X	-	-	X	-	-	X
5	-	-	X	-	-	X	-	-	X	-	-	X	-	-	X
6+	-	-	X	-	-	X	-	-	X	-	-	X	-	-	X
Byty celkem	-	-	X	-	-	X	-	-	X	-	-	X	-	-	X
Počet CD v bytech celkem	-	x	x	-	x	x	-	x	x	-	x	x	-	x	x
Počet osob v bytech celkem	-	x	x	-	x	x	-	x	x	-	x	x	-	x	x
BD = 2+ HD = 2+ CD															
úplná rodina rodičů a úplná rodina dětí	-	-	X	-	-	X	-	-	X	-	-	X	-	-	X
ostatní rodiny rodičů a rodiny dětí	1	-	X	1	-	X	-	-	X	-	-	X	-	-	X
jiné dvě domácnosti	-	-	X	-	-	X	-	-	X	-	-	X	-	-	X
rodinná domácnost a jednotlivce	2	4	2,00	1	2	2,50	1	2	1,50	-	-	X	-	-	X
2 CD jednotlivců	-	-	X	-	-	X	-	-	X	-	-	X	-	-	X
3 rodiny	-	-	X	-	-	X	-	-	X	-	-	X	-	-	X
2 rodiny a jednotlivce	-	-	X	-	-	X	-	-	X	-	-	X	-	-	X
ostatní případy	-	-	X	-	-	X	-	-	X	-	-	X	-	-	X
Byty s počtem osob: 2 - 3	1	2	1,50	-	-	X	1	2	1,50	-	-	X	-	-	X
4	1	-	X	1	-	X	-	-	X	-	-	X	-	-	X
5	1	2	2,50	1	2	2,50	-	-	X	-	-	X	-	-	X
6+	-	-	X	-	-	X	-	-	X	-	-	X	-	-	X
Byty celkem	3	4	3,00	2	2	4,50	1	2	1,50	-	-	X	-	-	X
Počet HD v bytech celkem	6	x	x	4	x	x	2	x	x	-	x	x	-	x	x
Počet CD v bytech celkem	6	x	x	4	x	x	2	x	x	-	x	x	-	x	x
Počet osob v bytech celkem	12	x	x	9	x	x	3	x	x	-	x	x	-	x	x
Počet bytů úhrnem	27	52	1,25	21	41	1,29	3	8	0,63	1	-	X	2	3	2,00

3. Ostatní budovy - 7. Nezcizitelná ekonomická  
aktivitaTab. č. 802 Trvale obydlené byty podle kategorie, podle složení bytové,  
hospodářící a cenové domácnosti, počtu osob v bytě a podle druhu domu  
a ekonomické aktivity osoby v čele cenové domácnosti uživatele bytu

Pardubický kraj

Složení bytové domácnosti, počet osob v bytě	Byty úhrnem			z toho kategorie											
	počet bytů celkem	obytné místnosti 8 m2 a více	průměrný počet osob na obytn. místn.	I. kategorie byty celkem	obytné místnosti 8 m2 a více	průměrný počet osob na obytn. místn.	II. kategorie byty celkem	obytné místnosti 8 m2 a více	průměrný počet osob na obytn. místn.	III. kategorie byty celkem	obytné místnosti 8 m2 a více	průměrný počet osob na obytn. místn.	IV. kategorie byty celkem	obytné místnosti 8 m2 a více	průměrný počet osob na obytn. místn.
BD = HD = CD															
úplná rodina bez závislých dětí	-	-	X	-	-	X	-	-	X	-	-	X	-	-	X
úplná rodina se závislými dětmi	3	4	2,75	3	4	2,75	-	-	X	-	-	X	-	-	X
neúplná rodina bez závislých dětí	1	-	X	-	-	X	-	-	X	-	-	X	-	-	X
neúplná rodina se závislými dětmi	2	-	X	1	-	X	-	-	X	-	-	X	-	-	X
vícečlenná nerodinná domácnost	1	3	1,33	1	3	1,33	-	-	X	-	-	X	-	-	X
domácnost jednotlivce	12	13	0,92	5	13	0,38	-	-	X	1	-	X	1	-	X
Byty s počtem osob: 1	12	13	0,92	5	13	0,38	-	-	X	1	-	X	1	-	X
2	1	-	X	-	-	X	-	-	X	-	-	X	-	-	X
3	3	-	X	2	-	X	-	-	X	-	-	X	-	-	X
4	3	7	1,71	3	7	1,71	-	-	X	-	-	X	-	-	X
5	-	-	X	-	-	X	-	-	X	-	-	X	-	-	X
6+	-	-	X	-	-	X	-	-	X	-	-	X	-	-	X
Byty celkem	19	20	1,75	10	20	1,15	-	-	X	1	-	X	1	-	X
Počet osob v bytech celkem	35	x	x	23	x	x	-	x	x	1	x	x	1	x	x
BD = HD = 2+ CD															
úplná rodina rodičů a úplná rodina dětí	-	-	X	-	-	X	-	-	X	-	-	X	-	-	X
ostatní rodiny rodičů a rodiny dětí	-	-	X	-	-	X	-	-	X	-	-	X	-	-	X
ostatní případy	-	-	X	-	-	X	-	-	X	-	-	X	-	-	X
Byty s počtem osob: 2 - 3	-	-	X	-	-	X	-	-	X	-	-	X	-	-	X
4	-	-	X	-	-	X	-	-	X	-	-	X	-	-	X
5	-	-	X	-	-	X	-	-	X	-	-	X	-	-	X
6+	-	-	X	-	-	X	-	-	X	-	-	X	-	-	X
Byty celkem	-	-	X	-	-	X	-	-	X	-	-	X	-	-	X
Počet CD v bytech celkem	-	x	x	-	x	x	-	x	x	-	x	x	-	x	x
Počet osob v bytech celkem	-	x	x	-	x	x	-	x	x	-	x	x	-	x	x
BD = 2+ HD = 2+ CD															
úplná rodina rodičů a úplná rodina dětí	-	-	X	-	-	X	-	-	X	-	-	X	-	-	X
ostatní rodiny rodičů a rodiny dětí	-	-	X	-	-	X	-	-	X	-	-	X	-	-	X
jiné dvě domácnosti	-	-	X	-	-	X	-	-	X	-	-	X	-	-	X
rodinná domácnost a jednotlivce	-	-	X	-	-	X	-	-	X	-	-	X	-	-	X
2 CD jednotlivců	-	-	X	-	-	X	-	-	X	-	-	X	-	-	X
3 rodiny	-	-	X	-	-	X	-	-	X	-	-	X	-	-	X
2 rodiny a jednotlivce	-	-	X	-	-	X	-	-	X	-	-	X	-	-	X
ostatní případy	1	3	1,33	1	3	1,33	-	-	X	-	-	X	-	-	X
Byty s počtem osob: 2 - 3	-	-	X	-	-	X	-	-	X	-	-	X	-	-	X
4	1	3	1,33	1	3	1,33	-	-	X	-	-	X	-	-	X
5	-	-	X	-	-	X	-	-	X	-	-	X	-	-	X
6+	-	-	X	-	-	X	-	-	X	-	-	X	-	-	X
Byty celkem	1	3	1,33	1	3	1,33	-	-	X	-	-	X	-	-	X
Počet HD v bytech celkem	4	x	x	4	x	x	-	x	x	-	x	x	-	x	x
Počet CD v bytech celkem	4	x	x	4	x	x	-	x	x	-	x	x	-	x	x
Počet osob v bytech celkem	4	x	x	4	x	x	-	x	x	-	x	x	-	x	x
Počet bytů úhrnem	20	23	1,70	11	23	1,17	-	-	X	1	-	X	1	-	X



3. Ostatní budovy - 8. Ekonomická aktivita  
úhrnemTab. č. 802 Trvale obydlené byty podle kategorie, podle složení bytové,  
hospodářící a cenové domácnosti, počtu osob v bytě a podle druhu domu  
a ekonomické aktivity osoby v čele cenové domácnosti uživatele bytu

Pardubický kraj

Složení bytové domácnosti, počet osob v bytě	Byty úhrnem			z toho kategorie											
	počet bytů celkem	obytné místnosti 8 m2 a více	průměrný počet osob na obytn. místn.	I. kategorie byty celkem	obytné místnosti 8 m2 a více	průměrný počet osob na obytn. místn.	II. kategorie byty celkem	obytné místnosti 8 m2 a více	průměrný počet osob na obytn. místn.	III. kategorie byty celkem	obytné místnosti 8 m2 a více	průměrný počet osob na obytn. místn.	IV. kategorie byty celkem	obytné místnosti 8 m2 a více	průměrný počet osob na obytn. místn.
BD = HD = CD															
úplná rodina bez závislých dětí	444	1060	1,01	341	839	0,98	88	195	1,11	6	11	1,27	8	15	1,27
úplná rodina se závislými dětmi	768	2083	1,46	672	1854	1,43	87	214	1,63	4	7	2,29	4	8	3,00
neúplná rodina bez závislých dětí	82	208	0,88	50	133	0,88	23	59	0,83	7	16	0,88	-	-	X
neúplná rodina se závislými dětmi	155	354	1,24	123	288	1,19	23	53	1,25	3	5	1,40	3	6	2,00
vícečlenná nerodinná domácnost	17	52	0,73	11	34	0,76	4	16	0,50	-	-	X	1	2	1,00
domácnost jednotlivce	723	1209	0,60	475	854	0,56	123	212	0,58	66	98	0,67	32	43	0,74
Byty s počtem osob: 1	723	1209	0,60	475	854	0,56	123	212	0,58	66	98	0,67	32	43	0,74
2	451	1047	0,86	336	797	0,84	92	210	0,88	14	28	1,00	6	12	1,00
3	379	962	1,18	312	805	1,16	58	144	1,21	2	4	1,50	4	7	1,71
4	491	1322	1,49	431	1182	1,46	52	127	1,64	3	6	2,00	3	7	1,71
5	114	320	1,78	94	276	1,70	18	41	2,20	1	1	5,00	1	2	2,50
6+	31	106	1,95	24	88	1,81	5	15	2,13	-	-	X	2	3	5,33
Byty celkem	2189	4966	1,11	1672	4002	1,11	348	749	1,08	86	137	0,85	48	74	1,20
Počet osob v bytech celkem	5503	x	x	4436	x	x	811	x	x	117	x	x	89	x	x
BD = HD = 2+ CD															
úplná rodina rodičů a úplná rodina dětí	5	15	2,47	4	14	1,93	-	-	X	-	-	X	1	1	10,00
ostatní rodiny rodičů a rodiny dětí	14	37	1,84	11	30	1,77	3	7	2,14	-	-	X	-	-	X
ostatní případy	1	2	2,00	1	2	2,00	-	-	X	-	-	X	-	-	X
Byty s počtem osob: 2 - 3	-	-	X	-	-	X	-	-	X	-	-	X	-	-	X
4	7	20	1,40	6	17	1,41	1	3	1,33	-	-	X	-	-	X
5	6	14	2,14	5	12	2,08	1	2	2,50	-	-	X	-	-	X
6+	7	20	2,55	5	17	2,06	1	2	3,00	-	-	X	1	1	10,00
Byty celkem	20	54	2,02	16	46	1,83	3	7	2,14	-	-	X	1	1	10,00
Počet CD v bytech celkem	40	x	x	32	x	x	6	x	x	-	x	x	2	x	x
Počet osob v bytech celkem	109	x	x	84	x	x	15	x	x	-	x	x	10	x	x
BD = 2+ HD = 2+ CD															
úplná rodina rodičů a úplná rodina dětí	6	17	2,29	5	12	2,67	-	-	X	1	5	1,40	-	-	X
ostatní rodiny rodičů a rodiny dětí	14	39	1,85	10	28	1,75	3	9	1,89	1	2	3,00	-	-	X
jiné dvě domácnosti	4	10	2,20	3	6	2,83	-	-	X	-	-	X	-	-	X
rodinná domácnost a jednotlivce	87	216	1,61	64	170	1,50	19	43	1,77	2	3	3,00	-	-	X
2 CD jednotlivců	30	78	0,77	24	71	0,68	1	1	2,00	3	5	1,20	1	1	2,00
3 rodiny	3	14	1,64	3	14	1,64	-	-	X	-	-	X	-	-	X
2 rodiny a jednotlivce	6	18	1,94	5	15	2,07	1	3	1,33	-	-	X	-	-	X
ostatní případy	16	43	1,56	15	40	1,53	-	-	X	-	-	X	1	3	2,00
Byty s počtem osob: 2 - 3	67	165	1,04	53	145	0,93	8	14	1,64	3	5	1,20	1	1	2,00
4	42	108	1,56	31	80	1,55	10	26	1,54	1	2	2,00	-	-	X
5	32	81	1,98	26	67	1,94	3	9	1,67	1	1	5,00	-	-	X
6+	25	81	2,06	19	64	1,98	3	7	3,00	2	7	1,86	1	3	2,00
Byty celkem	166	435	1,53	129	356	1,45	24	56	1,77	7	15	1,87	2	4	2,00
Počet HD v bytech celkem	370	x	x	294	x	x	49	x	x	14	x	x	5	x	x
Počet CD v bytech celkem	373	x	x	296	x	x	50	x	x	14	x	x	5	x	x
Počet osob v bytech celkem	666	x	x	516	x	x	99	x	x	28	x	x	8	x	x
Počet bytů úhrnem	2375	5455	1,15	1817	4404	1,14	375	812	1,14	93	152	0,95	51	79	1,35

4. Domovní fond úhrnem - 1. Zaměstnané osoby

Tab. č. 802 Trvale obydlené byty podle kategorie, podle složení bytové, hospodářící a cenové domácnosti, počtu osob v bytě a podle druhu domu a ekonomické aktivity osoby v čele cenové domácnosti uživatele bytu

Pardubický kraj

Složení bytové domácnosti, počet osob v bytě	Byty úhrnem			z toho kategorie											
	počet bytů celkem	obytné místnosti 8 m2 a více	průměrný počet osob na obytn. místn.	I. kategorie byty celkem	obytné místnosti 8 m2 a více	průměrný počet osob na obytn. místn.	II. kategorie byty celkem	obytné místnosti 8 m2 a více	průměrný počet osob na obytn. místn.	III. kategorie byty celkem	obytné místnosti 8 m2 a více	průměrný počet osob na obytn. místn.	IV. kategorie byty celkem	obytné místnosti 8 m2 a více	průměrný počet osob na obytn. místn.
BD = HD = CD															
úplná rodina bez závislých dětí	23191	71383	0,90	21344	66609	0,88	1516	4072	1,05	224	538	1,09	86	147	1,49
úplná rodina se závislými dětmi	46391	147340	1,25	43012	138559	1,23	2800	7617	1,51	394	870	1,83	125	251	2,06
neúplná rodina bez závislých dětí	3019	8490	0,84	2754	7844	0,83	206	534	0,94	38	87	1,02	15	25	1,64
neúplná rodina se závislými dětmi	6030	16289	1,00	5532	15168	0,98	379	942	1,15	64	118	1,52	24	43	1,58
vícečlenná nerodinná domácnost	1223	2842	0,90	1014	2339	0,90	132	341	0,83	40	99	0,84	30	63	1,05
domácnost jednotlivce	11884	24858	0,48	9814	21156	0,46	1140	2444	0,47	356	651	0,55	351	564	0,62
Byty s počtem osob: 1	11884	24858	0,48	9814	21156	0,46	1140	2444	0,47	356	651	0,55	351	564	0,62
2	16538	44339	0,75	15128	41121	0,74	1076	2612	0,82	207	449	0,92	91	137	1,33
3	22865	68059	1,01	21116	63744	0,99	1393	3611	1,16	233	526	1,33	83	163	1,53
4	31802	103294	1,23	29691	97655	1,22	1784	4976	1,43	215	470	1,83	70	160	1,75
5	7288	25667	1,42	6572	23624	1,39	609	1798	1,69	80	202	1,98	24	43	2,79
6+	1361	4985	1,73	1149	4375	1,66	171	509	2,15	25	65	2,40	12	26	3,04
Byty celkem	91738	271202	1,05	83470	251675	1,04	6173	15950	1,18	1116	2363	1,22	631	1093	1,15
Počet osob v bytech celkem	285812	x	x	262297	x	x	18746	x	x	2885	x	x	1261	x	x
BD = HD = 2+ CD															
úplná rodina rodičů a úplná rodina dětí	915	3738	1,35	842	3485	1,33	66	231	1,58	7	22	1,82	-	-	X
ostatní rodiny rodičů a rodiny dětí	751	2562	1,44	666	2331	1,39	69	202	1,76	9	20	2,35	3	6	2,33
ostatní případy	100	390	1,66	90	362	1,58	9	26	2,69	1	2	3,50	-	-	X
Byty s počtem osob: 2 - 3	-	-	X	-	-	X	-	-	X	-	-	X	-	-	X
4	445	1516	1,17	411	1426	1,15	28	80	1,40	3	6	2,00	1	1	4,00
5	642	2381	1,35	577	2189	1,32	54	170	1,59	8	17	2,35	2	5	2,00
6+	679	2793	1,56	610	2563	1,53	62	209	1,96	6	21	2,00	-	-	X
Byty celkem	1766	6690	1,40	1598	6178	1,37	144	459	1,73	17	44	2,14	3	6	2,33
Počet CD v bytech celkem	3573	x	x	3232	x	x	292	x	x	35	x	x	6	x	x
Počet osob v bytech celkem	9361	x	x	8442	x	x	792	x	x	94	x	x	14	x	x
BD = 2+ HD = 2+ CD															
úplná rodina rodičů a úplná rodina dětí	1596	6837	1,37	1482	6430	1,35	87	326	1,63	20	70	1,76	4	8	3,13
ostatní rodiny rodičů a rodiny dětí	927	3207	1,48	843	2978	1,45	75	209	1,89	6	17	1,88	2	3	3,67
jiné dvě domácnosti	366	1203	1,65	328	1101	1,61	24	69	1,86	6	16	2,50	4	13	1,92
rodinná domácnost a jednotlivce	5021	16509	1,24	4543	15163	1,22	392	1145	1,47	55	142	1,65	22	51	1,90
2 CD jednotlivců	701	1714	0,82	600	1522	0,79	63	138	0,91	15	29	1,03	14	25	1,12
3 rodiny	104	460	1,94	96	436	1,89	8	24	2,83	-	-	X	-	-	X
2 rodiny a jednotlivce	534	2049	1,50	474	1862	1,44	47	158	1,90	7	23	2,35	3	6	2,83
ostatní případy	244	689	1,47	211	621	1,41	20	50	1,86	3	5	2,00	4	10	1,90
Byty s počtem osob: 2 - 3	2428	6735	0,98	2182	6188	0,96	180	439	1,09	29	64	1,13	20	41	1,12
4	2574	8373	1,23	2357	7774	1,21	174	502	1,39	28	76	1,47	10	21	1,90
5	2184	8042	1,36	1981	7458	1,33	166	503	1,65	17	45	1,89	10	23	2,17
6+	2307	9518	1,60	2057	8693	1,56	196	675	1,95	38	117	2,18	13	31	2,77
Byty celkem	9493	32668	1,32	8577	30113	1,29	716	2119	1,57	112	302	1,74	53	116	1,91
Počet HD v bytech celkem	19984	x	x	18034	x	x	1518	x	x	238	x	x	113	x	x
Počet CD v bytech celkem	20113	x	x	18147	x	x	1530	x	x	241	x	x	114	x	x
Počet osob v bytech celkem	43017	x	x	38817	x	x	3321	x	x	524	x	x	222	x	x
Počet bytů úhrnem	102997	310560	1,09	93645	287966	1,07	7033	18528	1,23	1245	2709	1,29	687	1215	1,23

## 4. Domovní fond úhrnem - 2. Pracující důchodci

Tab. č. 802 Trvale obydlené byty podle kategorie, podle složení bytové, hospodářící a cenové domácnosti, počtu osob v bytě a podle druhu domu a ekonomické aktivity osoby v čele cenové domácnosti uživatele bytu

Pardubický kraj

Složení bytové domácnosti, počet osob v bytě	Byty úhrnem			z toho kategorie											
	počet bytů celkem	obytné místnosti 8 m2 a více	průměrný počet osob na obytn. místn.	I. kategorie byty celkem	obytné místnosti 8 m2 a více	průměrný počet osob na obytn. místn.	II. kategorie byty celkem	obytné místnosti 8 m2 a více	průměrný počet osob na obytn. místn.	III. kategorie byty celkem	obytné místnosti 8 m2 a více	průměrný počet osob na obytn. místn.	IV. kategorie byty celkem	obytné místnosti 8 m2 a více	průměrný počet osob na obytn. místn.
BD = HD = CD															
úplná rodina bez závislých dětí	2276	6864	0,76	2107	6401	0,75	137	385	0,84	24	59	0,98	7	14	1,43
úplná rodina se závislými dětmi	228	720	1,15	210	658	1,16	16	58	1,03	2	4	1,50	-	-	X
neúplná rodina bez závislých dětí	290	824	0,78	266	760	0,78	18	54	0,70	4	8	1,13	1	2	1,00
neúplná rodina se závislými dětmi	53	147	0,88	44	127	0,83	6	14	1,36	2	5	0,80	1	1	2,00
vícečlenná nerodinná domácnost	42	105	0,83	35	91	0,80	5	12	0,83	2	2	2,00	-	-	X
domácnost jednotlivce	1239	2795	0,44	1084	2487	0,44	106	223	0,48	33	64	0,52	11	19	0,58
Byty s počtem osob: 1	1239	2795	0,44	1084	2487	0,44	106	223	0,48	33	64	0,52	11	19	0,58
2	2045	5869	0,70	1892	5475	0,69	121	322	0,75	24	55	0,87	7	12	1,17
3	628	2056	0,92	577	1901	0,91	42	137	0,92	8	18	1,33	-	-	X
4	168	557	1,21	152	508	1,20	14	45	1,24	1	3	1,33	1	1	4,00
5	42	146	1,44	37	133	1,39	4	11	1,82	1	2	2,50	-	-	X
6+	6	32	1,16	4	20	1,25	1	8	0,75	-	-	X	1	4	1,50
Byty celkem	4128	11455	0,71	3746	10524	0,70	288	746	0,75	67	142	0,80	20	36	0,97
Počet osob v bytech celkem	8132	x	x	7417	x	x	556	x	x	114	x	x	35	x	x
BD = HD = 2+ CD															
úplná rodina rodičů a úplná rodina dětí	43	177	1,32	40	168	1,29	2	8	1,63	-	-	X	1	1	4,00
ostatní rodiny rodičů a rodiny dětí	64	221	1,35	54	196	1,28	10	25	1,88	-	-	X	-	-	X
ostatní případy	2	9	0,89	2	9	0,89	-	-	X	-	-	X	-	-	X
Byty s počtem osob: 2 - 3	-	-	X	-	-	X	-	-	X	-	-	X	-	-	X
4	44	152	1,16	39	140	1,11	4	11	1,45	-	-	X	1	1	4,00
5	36	135	1,33	30	121	1,24	6	14	2,14	-	-	X	-	-	X
6+	29	120	1,53	27	112	1,52	2	8	1,75	-	-	X	-	-	X
Byty celkem	109	407	1,33	96	373	1,28	12	33	1,82	-	-	X	1	1	4,00
Počet CD v bytech celkem	218	x	x	192	x	x	24	x	x	-	x	x	2	x	x
Počet osob v bytech celkem	540	x	x	476	x	x	60	x	x	-	x	x	4	x	x
BD = 2+ HD = 2+ CD															
úplná rodina rodičů a úplná rodina dětí	87	404	1,26	83	386	1,26	3	14	1,36	1	4	1,25	-	-	X
ostatní rodiny rodičů a rodiny dětí	40	144	1,38	36	134	1,32	4	10	2,10	-	-	X	-	-	X
jiné dvě domácnosti	11	31	1,48	9	25	1,56	2	6	1,17	-	-	X	-	-	X
rodinná domácnost a jednotlivce	173	575	1,12	156	515	1,11	13	48	1,13	3	8	2,00	-	-	X
2 CD jednotlivců	54	144	0,75	50	135	0,74	3	6	1,00	-	-	X	1	3	0,67
3 rodiny	4	16	2,31	4	16	2,31	-	-	X	-	-	X	-	-	X
2 rodiny a jednotlivce	14	50	1,56	13	47	1,57	-	-	X	1	3	1,33	-	-	X
ostatní případy	8	23	1,70	5	17	1,53	2	4	2,50	1	2	1,50	-	-	X
Byty s počtem osob: 2 - 3	149	430	0,91	136	394	0,91	10	27	1,00	1	2	1,50	1	3	0,67
4	95	328	1,16	86	301	1,14	7	21	1,33	2	6	1,33	-	-	X
5	58	231	1,26	55	221	1,24	1	3	1,67	2	7	1,43	-	-	X
6+	89	398	1,49	79	359	1,48	9	37	1,54	1	2	3,50	-	-	X
Byty celkem	391	1387	1,20	356	1275	1,18	27	88	1,33	6	17	1,65	1	3	0,67
Počet HD v bytech celkem	811	x	x	737	x	x	56	x	x	14	x	x	2	x	x
Počet CD v bytech celkem	818	x	x	744	x	x	56	x	x	14	x	x	2	x	x
Počet osob v bytech celkem	1658	x	x	1508	x	x	117	x	x	28	x	x	2	x	x
Počet bytů úhrnem	4628	13249	0,78	4198	12172	0,77	327	867	0,85	73	159	0,89	22	40	1,03

4. Domovní fond úhrnem - 3. Nezaměstnaní

Tab. č. 802 Trvale obydlené byty podle kategorie, podle složení bytové, hospodářící a cenové domácnosti, počtu osob v bytě a podle druhu domu a ekonomické aktivity osoby v čele cenové domácnosti uživatele bytu

Pardubický kraj

Složení bytové domácnosti, počet osob v bytě	Byty úhrnem			z toho kategorie											
	počet bytů celkem	obytné místnosti 8 m2 a více	průměrný počet osob na obytn. místn.	I. kategorie byty celkem	obytné místnosti 8 m2 a více	průměrný počet osob na obytn. místn.	II. kategorie byty celkem	obytné místnosti 8 m2 a více	průměrný počet osob na obytn. místn.	III. kategorie byty celkem	obytné místnosti 8 m2 a více	průměrný počet osob na obytn. místn.	IV. kategorie byty celkem	obytné místnosti 8 m2 a více	průměrný počet osob na obytn. místn.
<b>BD = HD = CD</b>															
úplná rodina bez závislých dětí	965	2674	0,99	765	2236	0,93	126	304	1,19	35	65	1,42	35	68	1,26
úplná rodina se závislými dětmi	1768	4704	1,58	1362	3862	1,46	277	630	1,90	55	94	2,82	64	102	3,07
neúplná rodina bez závislých dětí	253	631	0,97	201	516	0,93	33	78	1,03	8	18	1,22	10	17	1,76
neúplná rodina se závislými dětmi	944	2133	1,24	777	1803	1,19	111	242	1,37	30	57	1,42	16	30	1,67
vícečlenná nerodinná domácnost	104	245	0,91	67	169	0,83	19	42	1,02	10	22	1,05	8	12	1,50
domácnost jednotlivce	1429	2535	0,56	889	1698	0,52	220	452	0,49	93	139	0,67	165	239	0,69
Byty s počtem osob: 1	1429	2535	0,56	889	1698	0,52	220	452	0,49	93	139	0,67	165	239	0,69
2	1116	2543	0,88	891	2097	0,85	134	294	0,91	44	78	1,13	40	71	1,13
3	1202	3070	1,17	973	2618	1,11	146	320	1,37	43	77	1,68	29	49	1,78
4	1142	3199	1,43	917	2690	1,36	173	411	1,68	20	43	1,86	28	45	2,49
5	379	1085	1,75	277	863	1,60	73	174	2,10	12	24	2,50	14	23	3,04
6+	195	490	2,56	114	318	2,30	40	97	2,59	19	34	3,71	22	41	3,61
Byty celkem	5463	12922	1,16	4061	10284	1,11	786	1748	1,28	231	395	1,46	298	468	1,41
Počet osob v bytech celkem	14985	x	x	11373	x	x	2234	x	x	576	x	x	662	x	x
<b>BD = HD = 2+ CD</b>															
úplná rodina rodičů a úplná rodina dětí	41	133	1,93	30	108	1,69	9	21	2,86	1	3	1,67	1	1	10,00
ostatní rodiny rodičů a rodiny dětí	63	186	1,89	45	145	1,66	12	29	2,48	3	5	3,20	3	7	3,14
ostatní případy	23	59	2,66	11	33	1,91	6	13	4,00	4	10	3,10	1	1	7,00
Byty s počtem osob: 2 - 3	-	-	X	-	-	X	-	-	X	-	-	X	-	-	X
4	27	73	1,48	19	53	1,43	5	12	1,67	2	6	1,33	-	-	X
5	37	121	1,53	31	107	1,45	5	11	2,27	1	3	1,67	-	-	X
6+	63	184	2,57	36	126	2,02	17	40	3,48	5	9	4,33	5	9	4,33
Byty celkem	127	378	2,02	86	286	1,70	27	63	2,92	8	18	2,89	5	9	4,33
Počet CD v bytech celkem	265	x	x	175	x	x	60	x	x	18	x	x	10	x	x
Počet osob v bytech celkem	765	x	x	486	x	x	184	x	x	52	x	x	39	x	x
<b>BD = 2+ HD = 2+ CD</b>															
úplná rodina rodičů a úplná rodina dětí	64	255	1,51	56	225	1,47	8	30	1,80	-	-	X	-	-	X
ostatní rodiny rodičů a rodiny dětí	89	282	1,80	65	221	1,58	18	48	2,54	4	10	2,10	2	3	5,00
jiné dvě domácnosti	46	118	2,42	25	75	1,91	12	28	2,96	5	8	4,38	4	7	3,43
rodinná domácnost a jednotlivce	428	1157	1,54	335	940	1,43	67	176	1,75	12	23	2,74	11	18	2,72
2 CD jednotlivců	100	213	0,94	68	159	0,86	17	33	1,03	7	9	1,56	7	12	1,17
3 rodiny	24	84	2,99	12	49	2,51	10	29	3,59	2	6	4,00	-	-	X
2 rodiny a jednotlivce	50	149	2,30	26	83	1,87	15	41	2,76	4	13	2,00	5	12	4,00
ostatní případy	39	100	1,69	27	77	1,52	6	12	2,08	1	3	1,67	3	5	3,20
Byty s počtem osob: 2 - 3	256	609	1,10	195	493	1,05	37	82	1,15	9	12	1,67	11	19	1,37
4	211	590	1,43	182	519	1,40	25	64	1,56	2	4	2,00	2	3	2,67
5	153	438	1,75	108	338	1,60	29	72	2,01	6	13	2,31	9	15	3,00
6+	220	721	2,28	129	479	1,91	62	179	2,82	18	43	3,02	10	20	4,35
Byty celkem	840	2358	1,66	614	1829	1,48	153	397	2,12	35	72	2,61	32	57	2,91
Počet HD v bytech celkem	1818	x	x	1304	x	x	345	x	x	79	x	x	76	x	x
Počet CD v bytech celkem	1837	x	x	1316	x	x	352	x	x	79	x	x	76	x	x
Počet osob v bytech celkem	3918	x	x	2699	x	x	843	x	x	188	x	x	166	x	x
Počet bytů úhrnem	6430	15658	1,26	4761	12399	1,17	966	2208	1,48	274	485	1,68	335	534	1,62

4. Domovní fond úhrnem - 4. Ostatní ekonomicky aktivní

Tab. č. 802 Trvale obydlené byty podle kategorie, podle složení bytové, hospodářící a cenové domácnosti, počtu osob v bytě a podle druhu domu a ekonomické aktivity osoby v čele cenové domácnosti uživatele bytu

Pardubický kraj

Složení bytové domácnosti, počet osob v bytě	Byty úhrnem			z toho kategorie											
	počet bytů celkem	obytné místnosti 8 m2 a více	průměrný počet osob na obytn. místn.	I. kategorie byty celkem	obytné místnosti 8 m2 a více	průměrný počet osob na obytn. místn.	II. kategorie byty celkem	obytné místnosti 8 m2 a více	průměrný počet osob na obytn. místn.	III. kategorie byty celkem	obytné místnosti 8 m2 a více	průměrný počet osob na obytn. místn.	IV. kategorie byty celkem	obytné místnosti 8 m2 a více	průměrný počet osob na obytn. místn.
BD = HD = CD															
úplná rodina bez závislých dětí	9	24	0,75	9	24	0,75	-	-	X	-	-	X	-	-	X
úplná rodina se závislými dětmi	19	59	1,14	17	50	1,18	2	9	0,89	-	-	X	-	-	X
neúplná rodina bez závislých dětí	-	-	X	-	-	X	-	-	X	-	-	X	-	-	X
neúplná rodina se závislými dětmi	317	716	1,26	283	658	1,21	22	44	1,61	5	9	1,44	1	2	2,00
vícečlenná nerodinná domácnost	29	63	0,94	24	55	0,89	2	6	0,67	1	1	2,00	1	1	2,00
domácnost jednotlivce	88	180	0,49	69	153	0,45	10	22	0,45	1	1	1,00	2	-	X
Byty s počtem osob: 1	88	180	0,49	69	153	0,45	10	22	0,45	1	1	1,00	2	-	X
2	170	385	0,88	152	355	0,86	11	22	1,00	3	6	1,00	1	1	2,00
3	126	280	1,35	115	266	1,30	5	10	1,50	3	4	2,25	-	-	X
4	64	164	1,56	56	143	1,57	6	17	1,41	-	-	X	1	2	2,00
5	13	30	2,17	10	23	2,17	3	7	2,14	-	-	X	-	-	X
6+	1	3	2,33	-	-	X	1	3	2,33	-	-	X	-	-	X
Byty celkem	462	1042	1,09	402	940	1,06	36	81	1,15	7	11	1,45	4	3	2,67
Počet osob v bytech celkem	1134	x	x	992	x	x	93	x	x	16	x	x	8	x	x
BD = HD = 2+ CD															
úplná rodina rodičů a úplná rodina dětí	-	-	X	-	-	X	-	-	X	-	-	X	-	-	X
ostatní rodiny rodičů a rodiny dětí	2	9	1,11	2	9	1,11	-	-	X	-	-	X	-	-	X
ostatní případy	2	7	1,71	2	7	1,71	-	-	X	-	-	X	-	-	X
Byty s počtem osob: 2 - 3	-	-	X	-	-	X	-	-	X	-	-	X	-	-	X
4	-	-	X	-	-	X	-	-	X	-	-	X	-	-	X
5	3	12	1,25	3	12	1,25	-	-	X	-	-	X	-	-	X
6+	1	4	1,75	1	4	1,75	-	-	X	-	-	X	-	-	X
Byty celkem	4	16	1,38	4	16	1,38	-	-	X	-	-	X	-	-	X
Počet CD v bytech celkem	8	x	x	8	x	x	-	x	x	-	x	x	-	x	x
Počet osob v bytech celkem	22	x	x	22	x	x	-	x	x	-	x	x	-	x	x
BD = 2+ HD = 2+ CD															
úplná rodina rodičů a úplná rodina dětí	1	3	1,33	1	3	1,33	-	-	X	-	-	X	-	-	X
ostatní rodiny rodičů a rodiny dětí	11	40	1,23	11	40	1,23	-	-	X	-	-	X	-	-	X
jiné dvě domácnosti	7	20	1,55	5	15	1,40	1	3	1,67	-	-	X	1	2	2,50
rodinná domácnost a jednotlivce	31	82	1,55	25	70	1,47	5	12	1,75	-	-	X	-	-	X
2 CD jednotlivců	5	13	0,77	3	7	0,86	2	6	0,67	-	-	X	-	-	X
3 rodiny	-	-	X	-	-	X	-	-	X	-	-	X	-	-	X
2 rodiny a jednotlivce	4	11	2,36	3	8	2,50	1	3	2,00	-	-	X	-	-	X
ostatní případy	3	11	1,27	3	11	1,27	-	-	X	-	-	X	-	-	X
Byty s počtem osob: 2 - 3	15	34	1,18	11	26	1,15	3	8	0,88	-	-	X	-	-	X
4	24	76	1,26	22	72	1,22	2	4	2,00	-	-	X	-	-	X
5	16	43	1,86	12	32	1,88	3	9	1,67	-	-	X	1	2	2,50
6+	7	27	1,67	6	24	1,63	1	3	2,00	-	-	X	-	-	X
Byty celkem	62	180	1,45	51	154	1,41	9	24	1,50	-	-	X	1	2	2,50
Počet HD v bytech celkem	132	x	x	109	x	x	19	x	x	-	x	x	2	x	x
Počet CD v bytech celkem	132	x	x	109	x	x	19	x	x	-	x	x	2	x	x
Počet osob v bytech celkem	261	x	x	217	x	x	36	x	x	-	x	x	5	x	x
Počet bytů úhrnem	528	1238	1,14	457	1110	1,11	45	105	1,23	7	11	1,45	5	5	2,60

4. Domovní fond úhrnem - 5. Nepracující  
důchodciTab. č. 802 Trvale obydlené byty podle kategorie, podle složení bytové,  
hospodářící a cenové domácnosti, počtu osob v bytě a podle druhu domu  
a ekonomické aktivity osoby v čele cenové domácnosti uživatele bytu

Pardubický kraj

Složení bytové domácnosti, počet osob v bytě	Byty úhrnem			z toho kategorie											
	počet bytů celkem	obytné místnosti 8 m2 a více	průměrný počet osob na obytn. místn.	I. kategorie byty celkem	obytné místnosti 8 m2 a více	průměrný počet osob na obytn. místn.	II. kategorie byty celkem	obytné místnosti 8 m2 a více	průměrný počet osob na obytn. místn.	III. kategorie byty celkem	obytné místnosti 8 m2 a více	průměrný počet osob na obytn. místn.	IV. kategorie byty celkem	obytné místnosti 8 m2 a více	průměrný počet osob na obytn. místn.
<b>BD = HD = CD</b>															
úplná rodina bez závislých dětí	26692	72861	0,83	22298	62357	0,81	3294	8315	0,90	779	1671	1,04	290	477	1,37
úplná rodina se závislými dětmi	1178	3630	1,27	1012	3214	1,21	132	350	1,58	22	44	2,16	10	20	2,55
neúplná rodina bez závislých dětí	4828	12923	0,80	3542	9936	0,76	814	2023	0,88	276	630	0,96	181	331	1,17
neúplná rodina se závislými dětmi	317	843	1,02	262	725	0,98	33	82	1,12	10	20	1,40	9	15	1,80
vícečlenná nerodinná domácnost	794	1850	0,89	566	1338	0,87	133	341	0,82	48	99	1,03	43	72	1,22
domácnost jednotlivce	26679	54691	0,49	19326	40753	0,47	3879	8297	0,47	1739	3316	0,52	1437	2250	0,64
Byty s počtem osob: 1	26679	54691	0,49	19326	40753	0,47	3879	8297	0,47	1739	3316	0,52	1437	2250	0,64
2	26092	68220	0,76	21325	57276	0,74	3379	8271	0,82	904	1896	0,95	440	741	1,19
3	5852	17826	0,98	4845	15202	0,96	755	2051	1,10	177	437	1,22	64	125	1,54
4	1520	4985	1,22	1266	4282	1,18	195	570	1,37	40	101	1,58	19	32	2,38
5	270	852	1,58	192	640	1,50	61	177	1,72	11	25	2,20	6	10	3,00
6+	75	224	2,17	52	170	1,95	16	42	2,55	3	5	3,80	4	7	4,00
Byty celkem	60488	146798	0,71	47006	118323	0,70	8285	19408	0,73	2874	5780	0,75	1970	3165	0,84
Počet osob v bytech celkem	104334	x	x	82866	x	x	14094	x	x	4312	x	x	2643	x	x
<b>BD = HD = 2+ CD</b>															
úplná rodina rodičů a úplná rodina dětí	395	1520	1,43	334	1320	1,38	52	177	1,69	8	21	2,19	1	2	2,50
ostatní rodiny rodičů a rodiny dětí	429	1432	1,40	350	1209	1,34	63	188	1,67	12	27	2,04	4	8	2,25
ostatní případy	41	146	1,90	33	120	1,86	6	20	2,00	2	6	2,33	-	-	X
Byty s počtem osob: 2 - 3	-	-	X	-	-	X	-	-	X	-	-	X	-	-	X
4	289	963	1,20	245	839	1,17	32	96	1,33	9	22	1,64	3	6	2,00
5	295	1052	1,40	246	901	1,37	42	134	1,57	6	15	2,00	1	2	2,50
6+	281	1083	1,69	226	909	1,61	47	155	2,04	7	17	2,88	1	2	3,00
Byty celkem	865	3098	1,44	717	2649	1,39	121	385	1,70	22	54	2,13	5	10	2,30
Počet CD v bytech celkem	1751	x	x	1451	x	x	245	x	x	45	x	x	10	x	x
Počet osob v bytech celkem	4461	x	x	3669	x	x	654	x	x	115	x	x	23	x	x
<b>BD = 2+ HD = 2+ CD</b>															
úplná rodina rodičů a úplná rodina dětí	764	3177	1,41	669	2855	1,36	72	253	1,74	19	59	1,92	4	10	1,80
ostatní rodiny rodičů a rodiny dětí	490	1687	1,46	403	1441	1,37	62	184	1,89	15	37	2,24	7	21	2,00
jiné dvě domácnosti	161	489	1,54	117	373	1,47	24	74	1,61	10	28	1,68	9	14	2,36
rodinná domácnost a jednotlivce	1659	5125	1,19	1362	4342	1,15	205	573	1,36	57	147	1,46	32	59	2,25
2 CD jednotlivců	706	1590	0,89	540	1258	0,86	95	206	0,92	35	67	1,04	34	59	1,15
3 rodiny	55	227	2,25	37	171	1,88	12	39	3,05	4	14	3,36	1	2	4,50
2 rodiny a jednotlivce	172	617	1,59	133	492	1,47	29	100	1,90	5	14	2,43	5	11	3,36
ostatní případy	99	271	1,48	80	220	1,46	13	37	1,35	1	3	1,00	3	8	2,25
Byty s počtem osob: 2 - 3	1739	4574	0,99	1394	3788	0,96	217	537	1,04	67	146	1,14	59	103	1,39
4	794	2593	1,22	667	2248	1,19	82	242	1,36	30	78	1,54	10	20	2,00
5	668	2372	1,41	555	2056	1,35	83	247	1,68	16	44	1,82	12	25	2,40
6+	905	3644	1,67	725	3060	1,55	130	440	2,13	33	101	2,43	14	36	3,19
Byty celkem	4106	13183	1,30	3341	11152	1,24	512	1466	1,52	146	369	1,66	95	184	1,95
Počet HD v bytech celkem	8582	x	x	6968	x	x	1082	x	x	305	x	x	199	x	x
Počet CD v bytech celkem	8649	x	x	7015	x	x	1094	x	x	310	x	x	202	x	x
Počet osob v bytech celkem	17107	x	x	13841	x	x	2234	x	x	611	x	x	358	x	x
Počet bytů úhrnem	65459	163079	0,77	51064	132124	0,76	8918	21259	0,80	3042	6203	0,81	2070	3359	0,90

4. Domovní fond úhrnem - 6. Ostatní ekonomicky neaktivní

Tab. č. 802 Trvale obydlené byty podle kategorie, podle složení bytové, hospodářící a cenové domácnosti, počtu osob v bytě a podle druhu domu a ekonomické aktivity osoby v čele cenové domácnosti uživatele bytu

Pardubický kraj

Složení bytové domácnosti, počet osob v bytě	Byty úhrnem			z toho kategorie											
	počet bytů celkem	obytné místnosti 8 m2 a více	průměrný počet osob na obytn. místn.	I. kategorie byty celkem	obytné místnosti 8 m2 a více	průměrný počet osob na obytn. místn.	II. kategorie byty celkem	obytné místnosti 8 m2 a více	průměrný počet osob na obytn. místn.	III. kategorie byty celkem	obytné místnosti 8 m2 a více	průměrný počet osob na obytn. místn.	IV. kategorie byty celkem	obytné místnosti 8 m2 a více	průměrný počet osob na obytn. místn.
BD = HD = CD															
úplná rodina bez závislých dětí	60	164	0,91	50	145	0,87	8	15	1,33	1	4	0,50	-	-	X
úplná rodina se závislými dětmi	81	245	1,34	73	226	1,29	5	15	1,73	-	-	X	2	4	2,00
neúplná rodina bez závislých dětí	43	116	0,93	36	90	0,99	5	21	0,67	-	-	X	1	3	1,00
neúplná rodina se závislými dětmi	869	2022	1,26	743	1758	1,22	79	185	1,41	26	49	1,73	15	30	1,63
vícečlenná nerodinná domácnost	76	188	0,87	62	170	0,76	5	10	1,20	3	7	1,00	1	1	2,00
domácnost jednotlivce	534	1114	0,48	381	872	0,44	60	145	0,41	20	40	0,50	34	55	0,62
Byty s počtem osob: 1	534	1114	0,48	381	872	0,44	60	145	0,41	20	40	0,50	34	55	0,62
2	448	973	0,92	389	871	0,89	31	64	0,97	14	28	1,00	5	8	1,25
3	422	1044	1,21	367	912	1,21	36	98	1,10	9	18	1,50	7	16	1,31
4	190	519	1,46	159	451	1,41	22	54	1,63	3	4	3,00	4	10	1,60
5	48	136	1,76	37	114	1,62	6	11	2,73	2	7	1,43	3	4	3,75
6+	21	63	2,22	12	41	1,93	7	19	2,32	2	3	5,67	-	-	X
Byty celkem	1663	3849	1,00	1345	3261	0,97	162	391	1,00	50	100	1,14	53	93	1,03
Počet osob v bytech celkem	3836	x	x	3160	x	x	392	x	x	114	x	x	96	x	x
BD = HD = 2+ CD															
úplná rodina rodičů a úplná rodina dětí	2	5	1,80	1	4	1,00	-	-	X	1	1	5,00	-	-	X
ostatní rodiny rodičů a rodiny dětí	9	30	1,70	8	28	1,43	-	-	X	-	-	X	1	2	5,50
ostatní případy	7	19	2,37	3	10	2,10	4	9	2,67	-	-	X	-	-	X
Byty s počtem osob: 2 - 3	-	-	X	-	-	X	-	-	X	-	-	X	-	-	X
4	3	12	1,00	3	12	1,00	-	-	X	-	-	X	-	-	X
5	8	19	2,11	5	13	1,92	2	5	2,00	1	1	5,00	-	-	X
6+	7	23	2,30	4	17	1,65	2	4	3,50	-	-	X	1	2	5,50
Byty celkem	18	54	1,94	12	42	1,55	4	9	2,67	1	1	5,00	1	2	5,50
Počet CD v bytech celkem	37	x	x	25	x	x	8	x	x	2	x	x	2	x	x
Počet osob v bytech celkem	105	x	x	65	x	x	24	x	x	5	x	x	11	x	x
BD = 2+ HD = 2+ CD															
úplná rodina rodičů a úplná rodina dětí	7	33	1,36	7	33	1,36	-	-	X	-	-	X	-	-	X
ostatní rodiny rodičů a rodiny dětí	19	58	1,59	18	54	1,61	1	4	1,25	-	-	X	-	-	X
jiné dvě domácnosti	15	38	1,89	11	32	1,78	4	6	2,50	-	-	X	-	-	X
rodinná domácnost a jednotlivce	112	270	1,72	84	216	1,59	19	43	1,77	4	9	2,67	2	2	4,50
2 CD jednotlivců	23	47	0,98	16	35	0,91	2	6	0,67	1	2	1,00	1	1	2,00
3 rodiny	1	2	3,00	1	2	3,00	-	-	X	-	-	X	-	-	X
2 rodiny a jednotlivce	9	36	1,69	7	28	1,64	2	8	1,88	-	-	X	-	-	X
ostatní případy	13	40	1,30	11	35	1,26	2	5	1,60	-	-	X	-	-	X
Byty s počtem osob: 2 - 3	68	140	1,29	47	104	1,20	13	29	1,28	2	3	1,67	1	1	2,00
4	59	158	1,49	50	138	1,45	7	16	1,75	1	3	1,33	1	1	4,00
5	38	115	1,65	31	99	1,57	6	15	2,00	-	-	X	1	1	5,00
6+	34	111	2,08	27	94	1,91	4	12	2,33	2	5	3,40	-	-	X
Byty celkem	199	524	1,60	155	435	1,52	30	72	1,71	5	11	2,36	3	3	3,67
Počet HD v bytech celkem	422	x	x	329	x	x	65	x	x	10	x	x	6	x	x
Počet CD v bytech celkem	425	x	x	331	x	x	66	x	x	10	x	x	6	x	x
Počet osob v bytech celkem	838	x	x	660	x	x	123	x	x	26	x	x	11	x	x
Počet bytů úhrnem	1880	4427	1,08	1512	3738	1,04	196	472	1,14	56	112	1,29	57	98	1,20



4. Domovní fond úhrnem - 7. Nejistěná ekonomická aktivita

Tab. č. 802 Trvale obydlené byty podle kategorie, podle složení bytové, hospodářící a cenové domácnosti, počtu osob v bytě a podle druhu domu a ekonomické aktivity osoby v čele cenové domácnosti uživatele bytu

Pardubický kraj

Složení bytové domácnosti, počet osob v bytě	Byty úhrnem			z toho kategorie											
	počet bytů celkem	obytné místnosti 8 m2 a více	průměrný počet osob na obytn. místn.	I. kategorie byty celkem	obytné místnosti 8 m2 a více	průměrný počet osob na obytn. místn.	II. kategorie byty celkem	obytné místnosti 8 m2 a více	průměrný počet osob na obytn. místn.	III. kategorie byty celkem	obytné místnosti 8 m2 a více	průměrný počet osob na obytn. místn.	IV. kategorie byty celkem	obytné místnosti 8 m2 a více	průměrný počet osob na obytn. místn.
BD = HD = CD															
úplná rodina bez závislých dětí	90	175	1,36	64	158	1,05	5	9	1,89	1	-	X	3	3	3,00
úplná rodina se závislými dětmi	109	219	2,02	86	200	1,71	7	13	2,23	5	5	4,40	1	1	5,00
neúplná rodina bez závislých dětí	41	63	1,48	28	52	1,23	3	6	1,00	-	-	X	2	2	2,50
neúplná rodina se závislými dětmi	81	123	1,61	59	116	1,22	5	6	2,17	3	1	8,00	1	-	X
vícečlenná nerodinná domácnost	26	36	1,67	13	24	1,29	2	6	0,67	2	5	1,20	2	1	4,00
domácnost jednotlivce	564	670	0,84	348	549	0,63	33	58	0,57	21	16	1,31	25	27	0,93
Byty s počtem osob: 1	564	670	0,84	348	549	0,63	33	58	0,57	21	16	1,31	25	27	0,93
2	153	234	1,31	106	207	1,02	8	19	0,84	2	1	4,00	6	2	6,00
3	91	183	1,49	70	169	1,24	6	7	2,57	3	5	1,80	1	2	1,50
4	72	144	2,00	53	127	1,67	5	12	1,67	4	2	8,00	-	-	X
5	23	46	2,50	16	38	2,11	3	2	7,50	2	3	3,33	2	3	3,33
6+	8	9	5,56	5	9	3,44	-	-	X	-	-	X	-	-	X
Byty celkem	911	1286	1,24	598	1099	0,99	55	98	1,04	32	27	2,22	34	34	1,47
Počet osob v bytech celkem	1596	x	x	1093	x	x	102	x	x	60	x	x	50	x	x
BD = HD = 2+ CD															
úplná rodina rodičů a úplná rodina dětí	3	4	6,75	1	3	4,33	-	-	X	-	-	X	1	1	9,00
ostatní rodiny rodičů a rodiny dětí	2	3	4,00	1	3	2,00	-	-	X	-	-	X	-	-	X
ostatní případy	-	-	X	-	-	X	-	-	X	-	-	X	-	-	X
Byty s počtem osob: 2 - 3	-	-	X	-	-	X	-	-	X	-	-	X	-	-	X
4	-	-	X	-	-	X	-	-	X	-	-	X	-	-	X
5	1	-	X	-	-	X	-	-	X	-	-	X	-	-	X
6+	4	7	4,86	2	6	3,17	-	-	X	-	-	X	1	1	9,00
Byty celkem	5	7	5,57	2	6	3,17	-	-	X	-	-	X	1	1	9,00
Počet CD v bytech celkem	10	x	x	4	x	x	-	x	x	-	x	x	2	x	x
Počet osob v bytech celkem	39	x	x	19	x	x	-	x	x	-	x	x	9	x	x
BD = 2+ HD = 2+ CD															
úplná rodina rodičů a úplná rodina dětí	3	8	2,00	3	8	2,00	-	-	X	-	-	X	-	-	X
ostatní rodiny rodičů a rodiny dětí	4	9	3,33	2	6	2,00	1	3	2,33	-	-	X	-	-	X
jiné dvě domácnosti	10	26	2,23	9	26	1,96	-	-	X	-	-	X	-	-	X
rodinná domácnost a jednotlivce	38	64	2,36	21	45	1,82	4	7	2,57	-	-	X	2	4	1,75
2 CD jednotlivců	42	59	1,42	27	51	1,06	-	-	X	-	-	X	7	6	2,33
3 rodiny	1	-	X	-	-	X	-	-	X	1	-	X	-	-	X
2 rodiny a jednotlivce	2	1	13,00	2	1	13,00	-	-	X	-	-	X	-	-	X
ostatní případy	5	8	2,63	2	5	1,40	-	-	X	-	-	X	-	-	X
Byty s počtem osob: 2 - 3	65	103	1,49	41	81	1,19	1	3	1,00	-	-	X	8	8	2,13
4	14	22	2,55	9	18	2,00	1	2	2,00	-	-	X	1	2	2,00
5	8	20	2,00	6	18	1,67	1	-	X	-	-	X	-	-	X
6+	18	30	4,87	10	25	2,92	2	5	2,60	1	-	X	-	-	X
Byty celkem	105	175	2,26	66	142	1,65	5	10	2,50	1	-	X	9	10	2,10
Počet HD v bytech celkem	221	x	x	138	x	x	10	x	x	4	x	x	18	x	x
Počet CD v bytech celkem	223	x	x	140	x	x	10	x	x	4	x	x	18	x	x
Počet osob v bytech celkem	395	x	x	235	x	x	25	x	x	22	x	x	21	x	x
Počet bytů úhrnem	1021	1468	1,38	666	1247	1,08	60	108	1,18	33	27	3,04	44	45	1,78



4. Domovní fond úhrnem - 8. Ekonomická  
aktivita úhrnemTab. č. 802 Trvale obydlené byty podle kategorie, podle složení bytové,  
hospodářící a cenové domácnosti, počtu osob v bytě a podle druhu domu  
a ekonomické aktivity osoby v čele cenové domácnosti uživatele bytu

Pardubický kraj

Složení bytové domácnosti, počet osob v bytě	Byty úhrnem			z toho kategorie											
	počet bytů celkem	obytné místnosti 8 m2 a více	průměrný počet osob na obytn. místn.	I. kategorie byty celkem	obytné místnosti 8 m2 a více	průměrný počet osob na obytn. místn.	II. kategorie byty celkem	obytné místnosti 8 m2 a více	průměrný počet osob na obytn. místn.	III. kategorie byty celkem	obytné místnosti 8 m2 a více	průměrný počet osob na obytn. místn.	IV. kategorie byty celkem	obytné místnosti 8 m2 a více	průměrný počet osob na obytn. místn.
BD = HD = CD															
úplná rodina bez závislých dětí	53283	154145	0,86	46637	137930	0,84	5086	13100	0,95	1064	2337	1,06	421	709	1,39
úplná rodina se závislými dětmi	49774	156917	1,26	45772	146769	1,23	3239	8692	1,54	478	1017	1,95	202	378	2,36
neúplná rodina bez závislých dětí	8474	23047	0,82	6827	19198	0,80	1079	2716	0,89	326	743	0,98	210	380	1,23
neúplná rodina se závislými dětmi	8611	22273	1,06	7700	20355	1,03	635	1515	1,23	140	259	1,54	67	121	1,67
vícečlenná nerodinná domácnost	2294	5329	0,90	1781	4186	0,88	298	758	0,84	106	235	0,97	85	150	1,20
domácnost jednotlivce	42417	86843	0,49	31911	67668	0,47	5448	11641	0,47	2263	4227	0,54	2025	3154	0,64
Byty s počtem osob: 1	42417	86843	0,49	31911	67668	0,47	5448	11641	0,47	2263	4227	0,54	2025	3154	0,64
2	46562	122563	0,76	39883	107402	0,74	4760	11604	0,82	1198	2513	0,95	590	972	1,21
3	31186	92518	1,01	28063	84812	0,99	2383	6234	1,15	476	1085	1,32	184	355	1,55
4	34958	112862	1,24	32294	105856	1,22	2199	6085	1,45	283	623	1,82	123	250	1,97
5	8063	27962	1,44	7141	25435	1,40	759	2180	1,74	108	263	2,05	49	83	2,95
6+	1667	5806	1,82	1336	4933	1,71	236	678	2,23	49	107	2,97	39	78	3,35
Byty celkem	164853	448554	0,94	140628	396106	0,93	15785	38422	0,94	4377	8818	0,92	3010	4892	0,97
Počet osob v bytech celkem	419829	x	x	369198	x	x	36217	x	x	8077	x	x	4755	x	x
BD = HD = 2+ CD															
úplná rodina rodičů a úplná rodina dětí	1399	5577	1,39	1248	5088	1,35	129	437	1,69	17	47	2,04	4	5	5,60
ostatní rodiny rodičů a rodiny dětí	1320	4443	1,44	1126	3921	1,38	154	444	1,78	24	52	2,27	11	23	2,83
ostatní případy	175	630	1,82	141	541	1,66	25	68	2,74	7	18	2,89	1	1	7,00
Byty s počtem osob: 2 - 3	-	-	X	-	-	X	-	-	X	-	-	X	-	-	X
4	808	2716	1,19	717	2470	1,16	69	199	1,39	14	34	1,65	5	8	2,50
5	1022	3720	1,37	892	3343	1,33	109	334	1,63	16	36	2,22	3	7	2,14
6+	1064	4214	1,65	906	3737	1,57	130	416	2,15	18	47	2,77	8	14	4,64
Byty celkem	2894	10650	1,44	2515	9550	1,38	308	949	1,81	48	117	2,27	16	29	3,45
Počet CD v bytech celkem	5862	x	x	5087	x	x	629	x	x	100	x	x	32	x	x
Počet osob v bytech celkem	15293	x	x	13179	x	x	1714	x	x	266	x	x	100	x	x
BD = 2+ HD = 2+ CD															
úplná rodina rodičů a úplná rodina dětí	2522	10717	1,38	2301	9940	1,35	170	623	1,68	40	133	1,81	8	18	2,39
ostatní rodiny rodičů a rodiny dětí	1580	5427	1,49	1378	4874	1,43	161	458	1,96	25	64	2,13	11	27	2,52
jiné dvě domácnosti	616	1925	1,68	504	1647	1,60	67	186	1,92	21	52	2,35	18	36	2,42
rodinná domácnost a jednotlivce	7462	23782	1,25	6526	21291	1,22	705	2004	1,46	131	329	1,68	69	134	2,20
2 CD jednotlivců	1631	3780	0,86	1304	3167	0,82	182	395	0,92	58	107	1,08	64	106	1,21
3 rodiny	189	789	2,18	150	674	1,94	30	92	3,16	7	20	4,65	1	2	4,50
2 rodiny a jednotlivce	785	2913	1,57	658	2521	1,47	94	310	2,01	17	53	2,23	13	29	3,52
ostatní případy	411	1142	1,50	339	986	1,42	43	108	1,72	6	13	1,62	10	23	2,30
Byty s počtem osob: 2 - 3	4720	12625	0,99	4006	11074	0,97	461	1125	1,07	108	227	1,17	100	175	1,35
4	3771	12140	1,24	3373	11070	1,22	298	851	1,40	63	167	1,51	24	47	2,04
5	3125	11261	1,39	2748	10222	1,34	289	849	1,70	41	109	1,88	33	66	2,50
6+	3580	14449	1,66	3033	12734	1,57	404	1351	2,12	93	268	2,52	37	87	3,31
Byty celkem	15196	50475	1,33	13160	45100	1,29	1452	4176	1,60	305	771	1,81	194	375	2,09
Počet HD v bytech celkem	31970	x	x	27619	x	x	3095	x	x	650	x	x	416	x	x
Počet CD v bytech celkem	32197	x	x	27802	x	x	3127	x	x	658	x	x	420	x	x
Počet osob v bytech celkem	67194	x	x	57977	x	x	6699	x	x	1399	x	x	785	x	x
Počet bytů úhrnem	182943	509679	0,99	156303	450756	0,98	17545	43547	1,02	4730	9706	1,00	3220	5296	1,06

1. Rodinné domy - 1. Věk do 29 let

Tab. č. 803 Trvale obydlené byty podle kategorie, podle složení bytové, hospodářící a cenové domácnosti, počtu osob v bytě a podle druhu domu a věku osoby v čele cenové domácnosti uživatele bytu

Pardubický kraj

Složení bytové domácnosti, počet osob v bytě	Byty úhrnem			z toho kategorie											
	počet bytů celkem	obytné místnosti 8 m2 a více	průměrný počet osob na obytl. místn.	I. kategorie byty celkem	obytné místnosti 8 m2 a více	průměrný počet osob na obytl. místn.	II. kategorie byty celkem	obytné místnosti 8 m2 a více	průměrný počet osob na obytl. místn.	III. kategorie byty celkem	obytné místnosti 8 m2 a více	průměrný počet osob na obytl. místn.	IV. kategorie byty celkem	obytné místnosti 8 m2 a více	průměrný počet osob na obytl. místn.
BD = HD = CD															
úplná rodina bez závislých dětí	753	2038	0,79	623	1795	0,74	77	169	0,98	30	49	1,35	17	25	1,48
úplná rodina se závislými dětmi	3007	8585	1,28	2525	7524	1,22	348	820	1,58	91	180	1,86	33	57	2,12
neúplná rodina bez závislých dětí	-	-	X	-	-	X	-	-	X	-	-	X	-	-	X
neúplná rodina se závislými dětmi	515	1379	0,95	404	1154	0,90	68	154	1,12	19	43	1,05	14	24	1,58
vícečlenná nerodinná domácnost	367	1036	0,76	265	799	0,71	58	149	0,85	25	61	0,87	12	27	1,04
domácnost jednotlivce	1502	3435	0,44	969	2575	0,38	253	551	0,46	88	163	0,54	86	139	0,62
Byty s počtem osob: 1	1502	3435	0,44	969	2575	0,38	253	551	0,46	88	163	0,54	86	139	0,62
2	1241	3289	0,75	980	2777	0,71	155	351	0,88	58	116	1,00	28	41	1,37
3	1713	4724	1,09	1434	4140	1,04	184	416	1,33	58	116	1,50	28	51	1,65
4	1436	4228	1,36	1199	3672	1,31	176	432	1,63	41	87	1,89	16	34	1,88
5	217	685	1,58	180	596	1,51	28	72	1,94	5	10	2,50	4	7	2,86
6+	35	112	1,95	24	87	1,70	8	21	2,43	3	4	4,75	-	-	X
Byty celkem	6144	16473	0,98	4786	13847	0,94	804	1843	1,09	253	496	1,18	162	272	1,14
Počet osob v bytech celkem	16170	x	x	13075	x	x	2010	x	x	586	x	x	310	x	x
BD = HD = 2+ CD															
úplná rodina rodičů a úplná rodina dětí	56	208	1,37	51	194	1,32	4	10	2,20	1	4	1,75	-	-	X
ostatní rodiny rodičů a rodiny dětí	15	56	1,39	12	50	1,22	2	5	2,40	1	1	5,00	-	-	X
ostatní případy	28	101	1,58	24	91	1,48	4	10	2,50	-	-	X	-	-	X
Byty s počtem osob: 2 - 3	-	-	X	-	-	X	-	-	X	-	-	X	-	-	X
4	23	81	1,14	22	78	1,13	1	3	1,33	-	-	X	-	-	X
5	40	144	1,39	37	139	1,33	2	4	2,50	1	1	5,00	-	-	X
6+	36	140	1,65	28	118	1,52	7	18	2,50	1	4	1,75	-	-	X
Byty celkem	99	365	1,43	87	335	1,35	10	25	2,36	2	5	2,40	-	-	X
Počet CD v bytech celkem	199	x	x	175	x	x	20	x	x	4	x	x	-	x	x
Počet osob v bytech celkem	523	x	x	452	x	x	59	x	x	12	x	x	-	x	x
BD = 2+ HD = 2+ CD															
úplná rodina rodičů a úplná rodina dětí	97	370	1,47	87	337	1,45	7	20	1,95	3	13	1,38	-	-	X
ostatní rodiny rodičů a rodiny dětí	30	113	1,36	26	101	1,29	3	7	2,57	1	5	1,20	-	-	X
jiné dvě domácnosti	86	292	1,57	72	253	1,49	7	17	2,06	3	10	2,00	4	12	2,17
rodinná domácnost a jednotlivce	312	960	1,32	252	812	1,26	46	119	1,57	6	16	1,56	7	13	2,54
2 CD jednotlivců	97	233	0,83	67	183	0,73	16	39	0,82	5	10	1,00	2	1	4,00
3 rodiny	7	25	2,72	5	20	2,20	2	5	4,80	-	-	X	-	-	X
2 rodiny a jednotlivce	46	201	1,46	36	162	1,33	7	28	1,79	2	5	2,60	1	6	2,67
ostatní případy	23	67	1,51	18	57	1,37	4	10	2,00	-	-	X	-	-	X
Byty s počtem osob: 2 - 3	215	552	0,99	160	447	0,92	37	91	1,04	5	10	1,00	4	4	2,50
4	170	584	1,16	145	518	1,12	18	47	1,53	5	14	1,43	2	5	1,60
5	155	546	1,42	137	493	1,39	12	34	1,76	3	9	1,67	3	10	1,50
6+	158	579	1,86	121	467	1,73	25	73	2,44	7	26	1,81	5	13	3,54
Byty celkem	698	2261	1,36	563	1925	1,29	92	245	1,65	20	59	1,56	14	32	2,47
Počet HD v bytech celkem	1487	x	x	1195	x	x	199	x	x	43	x	x	31	x	x
Počet CD v bytech celkem	1491	x	x	1198	x	x	200	x	x	43	x	x	31	x	x
Počet osob v bytech celkem	3082	x	x	2486	x	x	405	x	x	92	x	x	79	x	x
Počet bytů úhrnem	6941	19099	1,04	5436	16107	0,99	906	2113	1,17	275	560	1,23	176	304	1,28

1. Rodinné domy - 2. Věk 30 - 44 let

Tab. č. 803 Trvale obydlené byty podle kategorie, podle složení bytové, hospodářící a cenzové domácnosti, počtu osob v bytě a podle druhu domu a věku osoby v čele cenzové domácnosti uživatele bytu

Pardubický kraj

Složení bytové domácnosti, počet osob v bytě	Byty úhrnem			z toho kategorie											
	počet bytů celkem	obytné místnosti 8 m2 a více	průměrný počet osob na obytn. místn.	I. kategorie byty celkem	obytné místnosti 8 m2 a více	průměrný počet osob na obytn. místn.	II. kategorie byty celkem	obytné místnosti 8 m2 a více	průměrný počet osob na obytn. místn.	III. kategorie byty celkem	obytné místnosti 8 m2 a více	průměrný počet osob na obytn. místn.	IV. kategorie byty celkem	obytné místnosti 8 m2 a více	průměrný počet osob na obytn. místn.
BD = HD = CD															
úplná rodina bez závislých dětí	1066	3417	0,85	902	3048	0,82	120	281	1,10	29	65	1,05	13	20	1,70
úplná rodina se závislými dětmi	16241	57524	1,17	14710	53441	1,14	1165	3350	1,46	241	532	1,92	89	173	2,28
neúplná rodina bez závislých dětí	175	565	0,81	145	490	0,76	20	54	1,04	2	4	1,00	6	14	1,50
neúplná rodina se závislými dětmi	1659	5197	0,95	1344	4487	0,88	194	517	1,20	75	142	1,59	24	47	1,57
vícečlenná nerodinná domácnost	121	328	0,81	66	199	0,71	34	94	0,81	8	22	0,86	7	13	1,31
domácnost jednotlivce	1854	4550	0,41	1169	3393	0,34	289	648	0,45	132	254	0,52	163	246	0,66
Byty s počtem osob: 1	1854	4550	0,41	1169	3393	0,34	289	648	0,45	132	254	0,52	163	246	0,66
2	1228	3536	0,69	981	3032	0,65	160	365	0,88	48	95	1,01	26	43	1,21
3	3465	11128	0,93	2993	10004	0,90	322	846	1,14	104	214	1,46	28	56	1,50
4	10664	37890	1,13	9784	35552	1,10	689	1999	1,38	118	237	1,99	44	83	2,12
5	3185	11817	1,35	2819	10780	1,31	279	842	1,66	59	148	1,99	25	47	2,66
6+	720	2660	1,71	590	2297	1,62	83	244	2,16	26	71	2,34	16	38	2,74
Byty celkem	21116	71581	1,09	18336	65058	1,06	1822	4944	1,26	487	1019	1,45	302	513	1,37
Počet osob v bytech celkem	77841	x	x	69068	x	x	6252	x	x	1473	x	x	704	x	x
BD = HD = 2+ CD															
úplná rodina rodičů a úplná rodina dětí	140	579	1,45	125	534	1,39	13	39	2,05	1	5	1,20	1	1	9,00
ostatní rodiny rodičů a rodiny dětí	84	306	1,46	69	271	1,32	9	25	2,08	2	3	3,33	3	7	3,14
ostatní případy	27	108	1,54	25	104	1,42	-	-	X	1	3	3,67	1	1	7,00
Byty s počtem osob: 2 - 3	-	-	X	-	-	X	-	-	X	-	-	X	-	-	X
4	41	154	1,06	38	147	1,03	3	7	1,71	-	-	X	-	-	X
5	57	227	1,26	50	206	1,21	5	18	1,39	2	3	3,33	-	-	X
6+	153	612	1,64	131	556	1,52	14	39	2,44	2	8	2,13	5	9	4,22
Byty celkem	251	993	1,46	219	909	1,37	22	64	2,06	4	11	2,45	5	9	4,22
Počet CD v bytech celkem	503	x	x	438	x	x	44	x	x	9	x	x	10	x	x
Počet osob v bytech celkem	1450	x	x	1247	x	x	132	x	x	27	x	x	38	x	x
BD = 2+ HD = 2+ CD															
úplná rodina rodičů a úplná rodina dětí	313	1410	1,34	289	1313	1,32	18	77	1,56	4	14	1,57	2	6	2,17
ostatní rodiny rodičů a rodiny dětí	126	469	1,45	102	400	1,35	20	61	1,87	2	6	1,67	1	2	3,50
jiné dvě domácnosti	128	463	1,67	109	417	1,53	11	35	2,43	4	8	3,00	2	3	3,67
rodinná domácnost a jednotlivce	1193	4328	1,28	1013	3845	1,22	130	392	1,59	25	56	2,09	12	26	1,96
2 CD jednotlivců	108	294	0,73	72	228	0,63	15	37	0,81	4	7	1,14	10	20	1,00
3 rodiny	15	47	2,94	11	36	2,58	3	8	3,75	1	3	5,00	-	-	X
2 rodiny a jednotlivce	79	299	1,76	55	228	1,55	14	45	2,31	5	20	1,90	4	6	4,50
ostatní případy	44	141	1,57	29	115	1,27	6	10	3,40	2	4	2,25	5	9	2,67
Byty s počtem osob: 2 - 3	282	816	0,90	216	683	0,84	33	85	0,99	7	11	1,55	15	31	1,13
4	448	1548	1,16	386	1391	1,11	42	120	1,40	12	26	1,85	5	11	1,82
5	600	2297	1,31	516	2069	1,25	60	182	1,65	11	28	1,96	7	10	3,50
6+	676	2790	1,60	562	2439	1,49	82	278	2,12	17	53	2,32	9	20	3,15
Byty celkem	2006	7451	1,34	1680	6582	1,27	217	665	1,72	47	118	2,06	36	72	2,13
Počet HD v bytech celkem	4177	x	x	3470	x	x	465	x	x	104	x	x	83	x	x
Počet CD v bytech celkem	4193	x	x	3479	x	x	472	x	x	104	x	x	83	x	x
Počet osob v bytech celkem	9993	x	x	8345	x	x	1141	x	x	243	x	x	153	x	x
Počet bytů úhrnem	23373	80025	1,12	20235	72549	1,08	2061	5673	1,33	538	1148	1,52	343	594	1,51

1. Rodinné domy - 3. Věk 45 - 59 let

Tab. č. 803 Trvale obydlené byty podle kategorie, podle složení bytové, hospodářící a cenzové domácnosti, počtu osob v bytě a podle druhu domu a věku osoby v čele cenzové domácnosti uživatele bytu

Pardubický kraj

Složení bytové domácnosti, počet osob v bytě	Byty úhrnem			z toho kategorie											
	počet bytů celkem	obytné místnosti 8 m2 a více	průměrný počet osob na obytn. místn.	I. kategorie byty celkem	obytné místnosti 8 m2 a více	průměrný počet osob na obytn. místn.	II. kategorie byty celkem	obytné místnosti 8 m2 a více	průměrný počet osob na obytn. místn.	III. kategorie byty celkem	obytné místnosti 8 m2 a více	průměrný počet osob na obytn. místn.	IV. kategorie byty celkem	obytné místnosti 8 m2 a více	průměrný počet osob na obytn. místn.
BD = HD = CD															
úplná rodina bez závislých dětí	13286	45279	0,85	11651	40897	0,83	1278	3621	1,01	228	544	1,13	108	203	1,40
úplná rodina se závislými dětmi	7831	29469	1,09	7128	27386	1,06	572	1777	1,35	82	204	1,68	44	99	1,93
neúplná rodina bez závislých dětí	1681	5361	0,76	1341	4509	0,72	219	610	0,88	75	183	0,99	35	57	1,58
neúplná rodina se závislými dětmi	817	2817	0,82	701	2531	0,79	83	232	0,99	14	30	1,20	12	19	1,89
vícečlenná nerodinná domácnost	194	513	0,80	103	311	0,69	44	113	0,83	23	49	0,98	23	40	1,20
domácnost jednotlivce	3750	9241	0,41	2246	6427	0,35	759	1740	0,44	240	445	0,54	383	610	0,63
Byty s počtem osob: 1	3750	9241	0,41	2246	6427	0,35	759	1740	0,44	240	445	0,54	383	610	0,63
2	6765	20758	0,65	5702	18208	0,63	749	1944	0,77	188	426	0,88	104	167	1,25
3	7577	26309	0,86	6687	23936	0,84	684	1943	1,06	127	305	1,25	63	121	1,56
4	6933	26394	1,05	6305	24459	1,03	511	1643	1,24	75	192	1,56	36	93	1,55
5	2098	8216	1,28	1864	7489	1,24	198	637	1,55	26	74	1,76	9	16	2,81
6+	436	1762	1,57	366	1542	1,50	54	186	1,87	6	13	2,77	10	21	3,05
Byty celkem	27559	92680	0,87	23170	82061	0,86	2955	8093	0,95	662	1455	1,01	605	1028	1,00
Počet osob v bytech celkem	80998	x	x	70569	x	x	7690	x	x	1463	x	x	1033	x	x
BD = HD = 2+ CD															
úplná rodina rodičů a úplná rodina dětí	775	3214	1,33	703	2967	1,31	63	227	1,62	7	19	1,95	1	1	4,00
ostatní rodiny rodičů a rodiny dětí	516	1878	1,39	436	1653	1,32	66	201	1,71	7	14	2,71	5	10	3,10
ostatní případy	63	246	1,95	51	209	1,78	8	28	2,75	4	9	3,22	-	-	X
Byty s počtem osob: 2 - 3	-	-	X	-	-	X	-	-	X	-	-	X	-	-	X
4	288	1044	1,10	254	950	1,07	26	77	1,35	6	15	1,60	2	2	4,00
5	502	1944	1,29	447	1777	1,26	48	157	1,53	3	5	3,00	2	5	2,00
6+	564	2350	1,58	489	2102	1,51	63	222	2,00	9	22	2,95	2	4	4,25
Byty celkem	1354	5338	1,38	1190	4829	1,33	137	456	1,73	18	42	2,48	6	11	3,18
Počet CD v bytech celkem	2760	x	x	2421	x	x	282	x	x	39	x	x	12	x	x
Počet osob v bytech celkem	7371	x	x	6428	x	x	788	x	x	104	x	x	35	x	x
BD = 2+ HD = 2+ CD															
úplná rodina rodičů a úplná rodina dětí	1228	5493	1,32	1143	5183	1,30	70	271	1,57	12	38	2,00	1	1	6,00
ostatní rodiny rodičů a rodiny dětí	626	2345	1,42	544	2110	1,35	66	200	1,88	10	23	2,48	5	12	2,75
jiné dvě domácnosti	93	341	1,51	74	287	1,44	14	43	1,77	3	6	3,00	2	5	1,80
rodinná domácnost a jednotlivce	2003	7443	1,10	1725	6618	1,06	210	657	1,35	45	124	1,56	18	32	2,25
2 CD jednotlivců	255	729	0,70	177	561	0,63	44	100	0,88	15	32	0,94	18	36	1,00
3 rodiny	112	505	2,07	91	440	1,86	16	54	2,89	4	10	6,00	-	-	X
2 rodiny a jednotlivce	331	1358	1,42	280	1196	1,34	42	141	1,87	4	13	2,08	5	8	4,38
ostatní případy	97	319	1,31	80	272	1,27	12	34	1,47	3	6	1,50	2	7	1,86
Byty s počtem osob: 2 - 3	982	3178	0,85	802	2743	0,81	120	302	1,05	32	78	1,04	24	49	1,10
4	1078	4038	1,07	958	3674	1,04	95	300	1,27	17	54	1,26	7	10	2,80
5	1127	4524	1,25	997	4140	1,20	104	328	1,59	11	28	1,96	13	28	2,32
6+	1558	6793	1,55	1357	6110	1,49	155	570	1,94	36	92	2,89	7	14	4,07
Byty celkem	4745	18533	1,25	4114	16667	1,21	474	1500	1,55	96	252	1,87	51	101	2,02
Počet HD v bytech celkem	10103	x	x	8738	x	x	1027	x	x	208	x	x	109	x	x
Počet CD v bytech celkem	10231	x	x	8849	x	x	1040	x	x	210	x	x	111	x	x
Počet osob v bytech celkem	23194	x	x	20145	x	x	2324	x	x	470	x	x	204	x	x
Počet bytů úhrnem	33658	116551	0,96	28474	103557	0,94	3566	10049	1,07	776	1749	1,16	662	1140	1,12

1. Rodinné domy - 4. Věk 60 a více let

Tab. č. 803 Trvale obydlené byty podle kategorie, podle složení bytové, hospodářící a cenzové domácnosti, počtu osob v bytě a podle druhu domu a věku osoby v čele cenzové domácnosti uživatele bytu

Pardubický kraj

Složení bytové domácnosti, počet osob v bytě	Byty úhrnem			z toho kategorie											
	počet bytů celkem	obytné místnosti 8 m2 a více	průměrný počet osob na obytn. místn.	I. kategorie byty celkem	obytné místnosti 8 m2 a více	průměrný počet osob na obytn. místn.	II. kategorie byty celkem	obytné místnosti 8 m2 a více	průměrný počet osob na obytn. místn.	III. kategorie byty celkem	obytné místnosti 8 m2 a více	průměrný počet osob na obytn. místn.	IV. kategorie byty celkem	obytné místnosti 8 m2 a více	průměrný počet osob na obytn. místn.
BD = HD = CD															
úplná rodina bez závislých dětí	16446	48306	0,76	12797	39384	0,73	2652	6890	0,86	731	1599	1,02	245	404	1,34
úplná rodina se závislými dětmi	258	910	1,04	215	778	0,99	34	113	1,18	9	19	1,95	-	-	X
neúplná rodina bez závislých dětí	2666	7727	0,73	1648	5344	0,65	620	1576	0,85	225	507	0,96	164	299	1,16
neúplná rodina se závislými dětmi	28	92	0,71	19	68	0,62	3	10	0,80	3	8	0,88	3	6	1,33
vícečlenná nerodinná domácnost	363	1020	0,74	190	609	0,66	92	261	0,73	42	89	1,01	37	61	1,23
domácnost jednotlivce	14782	34438	0,43	8646	22471	0,38	3097	6886	0,45	1545	3027	0,51	1267	2006	0,63
Byty s počtem osob: 1	14782	34438	0,43	8646	22471	0,38	3097	6886	0,45	1545	3027	0,51	1267	2006	0,63
2	15818	44800	0,71	11806	35385	0,67	2765	6975	0,79	828	1755	0,94	389	656	1,19
3	3270	10871	0,90	2548	8881	0,86	524	1515	1,04	149	381	1,17	47	93	1,52
4	578	2058	1,12	452	1690	1,07	88	277	1,27	26	72	1,44	12	19	2,53
5	78	262	1,49	55	197	1,40	16	50	1,60	6	13	2,31	1	2	2,50
6+	17	64	1,67	8	30	1,63	8	33	1,58	1	1	6,00	-	-	X
Byty celkem	34543	92493	0,64	23515	68654	0,61	6498	15736	0,68	2555	5249	0,72	1716	2776	0,81
Počet osob v bytech celkem	59037	x	x	42034	x	x	10683	x	x	3788	x	x	2239	x	x
BD = HD = 2+ CD															
úplná rodina rodičů a úplná rodina dětí	298	1189	1,38	252	1038	1,33	39	134	1,62	6	15	2,40	1	2	2,50
ostatní rodiny rodičů a rodiny dětí	284	1036	1,26	225	872	1,18	45	134	1,63	11	24	2,08	3	6	2,00
ostatní případy	24	96	1,42	20	80	1,46	3	11	1,36	1	5	0,80	-	-	X
Byty s počtem osob: 2 - 3	-	-	X	-	-	X	-	-	X	-	-	X	-	-	X
4	202	742	1,09	167	643	1,04	25	76	1,32	7	17	1,65	3	6	2,00
5	211	802	1,32	170	678	1,25	33	105	1,57	7	17	2,06	1	2	2,50
6+	193	777	1,58	160	669	1,51	29	98	1,89	4	10	2,70	-	-	X
Byty celkem	606	2321	1,33	497	1990	1,27	87	279	1,61	18	44	2,05	4	8	2,13
Počet CD v bytech celkem	1220	x	x	1001	x	x	175	x	x	36	x	x	8	x	x
Počet osob v bytech celkem	3087	x	x	2530	x	x	450	x	x	90	x	x	17	x	x
BD = 2+ HD = 2+ CD															
úplná rodina rodičů a úplná rodina dětí	644	2741	1,38	559	2453	1,33	61	215	1,71	20	63	1,87	4	10	1,80
ostatní rodiny rodičů a rodiny dětí	274	1043	1,31	222	890	1,22	36	112	1,73	9	26	1,69	5	13	2,15
jiné dvě domácnosti	103	339	1,40	69	249	1,33	16	51	1,39	9	26	1,62	8	13	2,08
rodinná domácnost a jednotlivce	889	3020	1,08	678	2439	1,01	138	415	1,22	43	114	1,43	27	52	2,25
2 CD jednotlivců	266	670	0,79	158	452	0,70	60	136	0,88	20	40	1,00	27	42	1,29
3 rodiny	30	133	1,94	22	107	1,71	5	17	2,82	2	7	2,57	1	2	4,50
2 rodiny a jednotlivce	102	418	1,42	80	343	1,28	14	53	1,89	5	13	2,46	3	9	2,67
ostatní případy	31	91	1,25	23	68	1,22	5	16	1,13	1	3	1,00	2	4	2,50
Byty s počtem osob: 2 - 3	818	2433	0,90	575	1854	0,85	148	397	0,97	45	102	1,13	48	80	1,46
4	437	1573	1,11	344	1305	1,05	56	178	1,26	26	69	1,51	9	19	1,89
5	424	1639	1,29	352	1436	1,23	46	143	1,61	14	42	1,67	9	18	2,50
6+	660	2810	1,54	540	2406	1,45	85	297	1,98	24	79	2,16	11	28	3,18
Byty celkem	2339	8455	1,23	1811	7001	1,17	335	1015	1,40	109	292	1,58	77	145	1,98
Počet HD v bytech celkem	4860	x	x	3764	x	x	694	x	x	228	x	x	160	x	x
Počet CD v bytech celkem	4894	x	x	3785	x	x	700	x	x	233	x	x	162	x	x
Počet osob v bytech celkem	10388	x	x	8188	x	x	1425	x	x	460	x	x	287	x	x
Počet bytů úhrnem	37488	103269	0,70	25823	77645	0,68	6920	17030	0,74	2682	5585	0,78	1797	2929	0,87

1. Rodinné domy - 5. Věk nezjištěn

Tab. č. 803 Trvale obydlené byty podle kategorie, podle složení bytové, hospodařící a cenové domácnosti, počtu osob v bytě a podle druhu domu a věku osoby v čele cenové domácnosti uživatele bytu

Pardubický kraj

Složení bytové domácnosti, počet osob v bytě	Byty úhrnem			z toho kategorie											
	počet bytů celkem	obytné místnosti 8 m2 a více	průměrný počet osob na obytn. místn.	I. kategorie byty celkem	obytné místnosti 8 m2 a více	průměrný počet osob na obytn. místn.	II. kategorie byty celkem	obytné místnosti 8 m2 a více	průměrný počet osob na obytn. místn.	III. kategorie byty celkem	obytné místnosti 8 m2 a více	průměrný počet osob na obytn. místn.	IV. kategorie byty celkem	obytné místnosti 8 m2 a více	průměrný počet osob na obytn. místn.
BD = HD = CD															
úplná rodina bez závislých dětí	2	6	0,83	1	5	0,60	-	-	X	-	-	X	1	1	2,00
úplná rodina se závislými dětmi	-	-	X	-	-	X	-	-	X	-	-	X	-	-	X
neúplná rodina bez závislých dětí	1	4	0,75	1	4	0,75	-	-	X	-	-	X	-	-	X
neúplná rodina se závislými dětmi	-	-	X	-	-	X	-	-	X	-	-	X	-	-	X
vícečlenná nerodinná domácnost	1	-	X	-	-	X	-	-	X	-	-	X	-	-	X
domácnost jednotlivce	4	8	0,50	2	6	0,33	-	-	X	1	1	1,00	1	1	1,00
Byty s počtem osob: 1	4	8	0,50	2	6	0,33	-	-	X	1	1	1,00	1	1	1,00
2	1	1	2,00	-	-	X	-	-	X	-	-	X	1	1	2,00
3	3	9	1,00	2	9	0,67	-	-	X	-	-	X	-	-	X
4	-	-	X	-	-	X	-	-	X	-	-	X	-	-	X
5	-	-	X	-	-	X	-	-	X	-	-	X	-	-	X
6+	-	-	X	-	-	X	-	-	X	-	-	X	-	-	X
Byty celkem	8	18	0,83	4	15	0,53	-	-	X	1	1	1,00	2	2	1,50
Počet osob v bytech celkem	15	x	x	8	x	x	-	x	x	1	x	x	3	x	x
BD = HD = 2+ CD															
úplná rodina rodičů a úplná rodina dětí	-	-	X	-	-	X	-	-	X	-	-	X	-	-	X
ostatní rodiny rodičů a rodiny dětí	-	-	X	-	-	X	-	-	X	-	-	X	-	-	X
ostatní případy	-	-	X	-	-	X	-	-	X	-	-	X	-	-	X
Byty s počtem osob: 2 - 3	-	-	X	-	-	X	-	-	X	-	-	X	-	-	X
4	-	-	X	-	-	X	-	-	X	-	-	X	-	-	X
5	-	-	X	-	-	X	-	-	X	-	-	X	-	-	X
6+	-	-	X	-	-	X	-	-	X	-	-	X	-	-	X
Byty celkem	-	-	X	-	-	X	-	-	X	-	-	X	-	-	X
Počet CD v bytech celkem	-	x	x	-	x	x	-	x	x	-	x	x	-	x	x
Počet osob v bytech celkem	-	x	x	-	x	x	-	x	x	-	x	x	-	x	x
BD = 2+ HD = 2+ CD															
úplná rodina rodičů a úplná rodina dětí	-	-	X	-	-	X	-	-	X	-	-	X	-	-	X
ostatní rodiny rodičů a rodiny dětí	-	-	X	-	-	X	-	-	X	-	-	X	-	-	X
jiné dvě domácnosti	-	-	X	-	-	X	-	-	X	-	-	X	-	-	X
rodinná domácnost a jednotlivce	-	-	X	-	-	X	-	-	X	-	-	X	-	-	X
2 CD jednotlivců	-	-	X	-	-	X	-	-	X	-	-	X	-	-	X
3 rodiny	-	-	X	-	-	X	-	-	X	-	-	X	-	-	X
2 rodiny a jednotlivce	-	-	X	-	-	X	-	-	X	-	-	X	-	-	X
ostatní případy	-	-	X	-	-	X	-	-	X	-	-	X	-	-	X
Byty s počtem osob: 2 - 3	-	-	X	-	-	X	-	-	X	-	-	X	-	-	X
4	-	-	X	-	-	X	-	-	X	-	-	X	-	-	X
5	-	-	X	-	-	X	-	-	X	-	-	X	-	-	X
6+	-	-	X	-	-	X	-	-	X	-	-	X	-	-	X
Byty celkem	-	-	X	-	-	X	-	-	X	-	-	X	-	-	X
Počet HD v bytech celkem	-	x	x	-	x	x	-	x	x	-	x	x	-	x	x
Počet CD v bytech celkem	-	x	x	-	x	x	-	x	x	-	x	x	-	x	x
Počet osob v bytech celkem	-	x	x	-	x	x	-	x	x	-	x	x	-	x	x
Počet bytů úhrnem	8	18	0,83	4	15	0,53	-	-	X	1	1	1,00	2	2	1,50

1. Rodinné domy - 6. Věk úhrnem

Tab. č. 803 Trvale obydlené byty podle kategorie, podle složení bytové, hospodařící a cenové domácnosti, počtu osob v bytě a podle druhu domu a věku osoby v čele cenové domácnosti uživatele bytu

Pardubický kraj

Složení bytové domácnosti, počet osob v bytě	Byty úhrnem			z toho kategorie											
	počet bytů celkem	obytné místnosti 8 m2 a více	průměrný počet osob na obytn. místn.	I. kategorie byty celkem	obytné místnosti 8 m2 a více	průměrný počet osob na obytn. místn.	II. kategorie byty celkem	obytné místnosti 8 m2 a více	průměrný počet osob na obytn. místn.	III. kategorie byty celkem	obytné místnosti 8 m2 a více	průměrný počet osob na obytn. místn.	IV. kategorie byty celkem	obytné místnosti 8 m2 a více	průměrný počet osob na obytn. místn.
BD = HD = CD															
úplná rodina bez závislých dětí	31553	99046	0,81	25974	85129	0,78	4127	10961	0,92	1018	2257	1,05	384	653	1,38
úplná rodina se závislými dětmi	27337	96488	1,15	24578	89129	1,12	2119	6060	1,44	423	935	1,86	166	329	2,15
neúplná rodina bez závislých dětí	4523	13657	0,75	3135	10347	0,69	859	2240	0,86	302	694	0,97	205	370	1,24
neúplná rodina se závislými dětmi	3019	9485	0,91	2468	8240	0,85	348	913	1,13	111	223	1,41	53	96	1,63
vícečlenná nerodinná domácnost	1046	2897	0,77	624	1918	0,69	228	617	0,79	98	221	0,95	79	141	1,19
domácnost jednotlivce	21892	51672	0,42	13032	34872	0,37	4398	9825	0,45	2006	3890	0,52	1900	3002	0,63
Byty s počtem osob: 1	21892	51672	0,42	13032	34872	0,37	4398	9825	0,45	2006	3890	0,52	1900	3002	0,63
2	25053	72384	0,69	19469	59402	0,66	3829	9635	0,79	1122	2392	0,94	548	908	1,21
3	16028	53041	0,91	13664	46970	0,87	1714	4720	1,09	438	1016	1,29	166	321	1,55
4	19611	70570	1,11	17740	65373	1,09	1464	4351	1,35	260	588	1,77	108	229	1,89
5	5578	20980	1,33	4918	19062	1,29	521	1601	1,63	96	245	1,96	39	72	2,71
6+	1208	4598	1,66	988	3956	1,58	153	484	2,02	36	89	2,55	26	59	2,85
Byty celkem	89370	273245	0,86	69811	229635	0,85	12079	30616	0,87	3958	8220	0,89	2787	4591	0,93
Počet osob v bytech celkem	234061	x	x	194754	x	x	26635	x	x	7311	x	x	4289	x	x
BD = HD = 2+ CD															
úplná rodina rodičů a úplná rodina dětí	1269	5190	1,36	1131	4733	1,32	119	410	1,67	15	43	2,00	3	4	4,50
ostatní rodiny rodičů a rodiny dětí	899	3276	1,36	742	2846	1,28	122	365	1,72	21	42	2,45	11	23	2,83
ostatní případy	142	551	1,71	120	484	1,60	15	49	2,39	6	17	2,59	1	1	7,00
Byty s počtem osob: 2 - 3	-	-	X	-	-	X	-	-	X	-	-	X	-	-	X
4	554	2021	1,10	481	1818	1,06	55	163	1,35	13	32	1,63	5	8	2,50
5	810	3117	1,30	704	2800	1,26	88	284	1,55	13	26	2,50	3	7	2,14
6+	946	3879	1,59	808	3445	1,51	113	377	2,04	16	44	2,64	7	13	4,23
Byty celkem	2310	9017	1,38	1993	8063	1,32	256	824	1,73	42	102	2,28	15	28	3,21
Počet CD v bytech celkem	4682	x	x	4035	x	x	521	x	x	88	x	x	30	x	x
Počet osob v bytech celkem	12431	x	x	10657	x	x	1429	x	x	233	x	x	90	x	x
BD = 2+ HD = 2+ CD															
úplná rodina rodičů a úplná rodina dětí	2282	10014	1,34	2078	9286	1,32	156	583	1,63	39	128	1,83	7	17	2,18
ostatní rodiny rodičů a rodiny dětí	1056	3970	1,39	894	3501	1,32	125	380	1,84	22	60	1,95	11	27	2,52
jiné dvě domácnosti	410	1435	1,55	324	1206	1,46	48	146	1,83	19	50	2,08	16	33	2,21
rodinná domácnost a jednotlivce	4397	15751	1,16	3668	13714	1,11	524	1583	1,39	119	310	1,61	64	123	2,22
2 CD jednotlivců	726	1926	0,75	474	1424	0,67	135	312	0,87	44	89	0,99	57	99	1,15
3 rodiny	164	710	2,13	129	603	1,89	26	84	3,07	7	20	4,65	1	2	4,50
2 rodiny a jednotlivce	558	2276	1,47	451	1929	1,35	77	267	1,94	16	51	2,16	13	29	3,52
ostatní případy	195	618	1,38	150	512	1,27	27	70	1,74	6	13	1,62	9	20	2,35
Byty s počtem osob: 2 - 3	2297	6979	0,88	1753	5727	0,84	338	875	1,00	89	201	1,11	91	164	1,32
4	2133	7743	1,10	1833	6888	1,06	211	645	1,31	60	163	1,47	23	45	2,04
5	2306	9006	1,28	2002	8138	1,23	222	687	1,62	39	107	1,82	32	66	2,42
6+	3052	12972	1,57	2580	11422	1,49	347	1218	2,02	84	250	2,43	32	75	3,40
Byty celkem	9788	36700	1,27	8168	32175	1,22	1118	3425	1,55	272	721	1,75	178	350	2,07
Počet HD v bytech celkem	20627	x	x	17167	x	x	2385	x	x	583	x	x	383	x	x
Počet CD v bytech celkem	20809	x	x	17311	x	x	2412	x	x	590	x	x	387	x	x
Počet osob v bytech celkem	46657	x	x	39164	x	x	5295	x	x	1265	x	x	723	x	x
Počet bytů úhrnem	101468	318962	0,92	79972	269873	0,91	13453	34865	0,96	4272	9043	0,97	2980	4969	1,03



2. Bytové domy - 1. Věk do 29 let

Tab. č. 803 Trvale obydlené byty podle kategorie, podle složení bytové, hospodářiči a cenové domácnosti, počtu osob v bytě a podle druhu domu a věku osoby v čele cenové domácnosti uživatele bytu

Pardubický kraj

Složení bytové domácnosti, počet osob v bytě	Byty úhrnem			z toho kategorie											
	počet bytů celkem	obytné místnosti 8 m2 a více	průměrný počet osob na obytn. místn.	I. kategorie byty celkem	obytné místnosti 8 m2 a více	průměrný počet osob na obytn. místn.	II. kategorie byty celkem	obytné místnosti 8 m2 a více	průměrný počet osob na obytn. místn.	III. kategorie byty celkem	obytné místnosti 8 m2 a více	průměrný počet osob na obytn. místn.	IV. kategorie byty celkem	obytné místnosti 8 m2 a více	průměrný počet osob na obytn. místn.
BD = HD = CD															
úplná rodina bez závislých dětí	1020	2174	0,96	968	2073	0,95	43	91	1,02	8	10	1,60	-	-	X
úplná rodina se závislými dětmi	3025	6986	1,54	2811	6550	1,52	185	404	1,74	11	14	3,07	10	11	3,82
neúplná rodina bez závislých dětí	-	-	X	-	-	X	-	-	X	-	-	X	-	-	X
neúplná rodina se závislými dětmi	1030	1982	1,29	959	1875	1,26	52	95	1,53	7	8	2,38	2	3	2,00
vícečlenná nerodinná domácnost	642	1243	1,06	608	1185	1,05	27	54	1,06	2	3	1,33	1	1	2,00
domácnost jednotlivce	2371	4168	0,57	2225	3981	0,56	80	144	0,56	17	18	0,94	10	11	0,91
Byty s počtem osob: 1	2371	4168	0,57	2225	3981	0,56	80	144	0,56	17	18	0,94	10	11	0,91
2	2194	4336	1,01	2085	4153	1,00	83	162	1,02	14	18	1,56	2	2	2,00
3	2023	4513	1,34	1896	4269	1,33	108	228	1,42	6	8	2,25	3	4	2,25
4	1297	3073	1,69	1199	2869	1,67	86	191	1,80	5	5	4,00	4	5	3,20
5	169	387	2,18	144	342	2,11	20	39	2,56	2	3	3,33	3	3	5,00
6+	34	76	2,86	22	50	2,82	10	24	2,67	1	1	6,00	1	1	6,00
Byty celkem	8088	16553	1,15	7571	15664	1,13	387	788	1,37	45	53	1,87	23	26	2,31
Počet osob v bytech celkem	19078	x	x	17740	x	x	1078	x	x	99	x	x	60	x	x
BD = HD = 2+ CD															
úplná rodina rodičů a úplná rodina dětí	8	25	1,44	7	23	1,35	1	2	2,50	-	-	X	-	-	X
ostatní rodiny rodičů a rodiny dětí	2	5	1,60	2	5	1,60	-	-	X	-	-	X	-	-	X
ostatní případy	9	20	2,40	5	11	2,27	3	8	1,88	1	1	8,00	-	-	X
Byty s počtem osob: 2 - 3	-	-	X	-	-	X	-	-	X	-	-	X	-	-	X
4	8	22	1,45	8	22	1,45	-	-	X	-	-	X	-	-	X
5	8	23	1,74	4	13	1,54	4	10	2,00	-	-	X	-	-	X
6+	3	5	4,00	2	4	3,00	-	-	X	1	1	8,00	-	-	X
Byty celkem	19	50	1,84	14	39	1,64	4	10	2,00	1	1	8,00	-	-	X
Počet CD v bytech celkem	38	x	x	28	x	x	8	x	x	2	x	x	-	x	x
Počet osob v bytech celkem	92	x	x	64	x	x	20	x	x	8	x	x	-	x	x
BD = 2+ HD = 2+ CD															
úplná rodina rodičů a úplná rodina dětí	9	27	1,78	8	24	1,75	1	3	2,00	-	-	X	-	-	X
ostatní rodiny rodičů a rodiny dětí	21	61	1,70	20	58	1,71	1	3	1,67	-	-	X	-	-	X
jiné dvě domácnosti	55	121	2,18	46	103	2,05	8	17	2,47	1	1	11,00	-	-	X
rodinná domácnost a jednotlivce	290	678	1,63	267	633	1,61	21	44	1,84	1	1	4,00	-	-	X
2 CD jednotlivců	118	228	1,04	110	216	1,02	6	11	1,09	1	1	2,00	-	-	X
3 rodiny	1	3	3,00	1	3	3,00	-	-	X	-	-	X	-	-	X
2 rodiny a jednotlivce	23	56	2,29	22	56	2,14	-	-	X	-	-	X	-	-	X
ostatní případy	21	47	1,79	19	41	1,88	1	3	1,33	-	-	X	-	-	X
Byty s počtem osob: 2 - 3	261	531	1,25	242	497	1,24	15	30	1,30	1	1	2,00	-	-	X
4	155	370	1,68	142	345	1,65	12	24	2,00	1	1	4,00	-	-	X
5	72	195	1,85	66	180	1,83	6	15	2,00	-	-	X	-	-	X
6+	50	125	2,66	43	112	2,51	5	12	2,75	1	1	11,00	-	-	X
Byty celkem	538	1221	1,62	493	1134	1,58	38	81	1,85	3	3	5,67	-	-	X
Počet HD v bytech celkem	1130	x	x	1036	x	x	77	x	x	6	x	x	-	x	x
Počet CD v bytech celkem	1131	x	x	1037	x	x	77	x	x	6	x	x	-	x	x
Počet osob v bytech celkem	1978	x	x	1795	x	x	150	x	x	17	x	x	-	x	x
Počet bytů úhrnem	8645	17824	1,19	8078	16837	1,16	429	879	1,42	49	57	2,18	23	26	2,31



2. Bytové domy - 2. Věk 30 - 44 let

Tab. č. 803 Trvale obydlené byty podle kategorie, podle složení bytové, hospodářiči a cenové domácnosti, počtu osob v bytě a podle druhu domu a věku osoby v čele cenové domácnosti uživatele bytu

Pardubický kraj

Složení bytové domácnosti, počet osob v bytě	Byty úhrnem			z toho kategorie											
	počet bytů celkem	obytné místnosti 8 m2 a více	průměrný počet osob na obytn. místn.	I. kategorie byty celkem	obytné místnosti 8 m2 a více	průměrný počet osob na obytn. místn.	II. kategorie byty celkem	obytné místnosti 8 m2 a více	průměrný počet osob na obytn. místn.	III. kategorie byty celkem	obytné místnosti 8 m2 a více	průměrný počet osob na obytn. místn.	IV. kategorie byty celkem	obytné místnosti 8 m2 a více	průměrný počet osob na obytn. místn.
BD = HD = CD															
úplná rodina bez závislých dětí	1175	2753	1,06	1108	2628	1,04	53	109	1,36	3	5	1,80	6	8	1,75
úplná rodina se závislými dětmi	13310	35986	1,45	12602	34396	1,43	641	1503	1,81	31	45	3,24	19	26	3,85
neúplná rodina bez závislých dětí	364	821	1,03	346	786	1,02	16	30	1,30	2	5	1,20	-	-	X
neúplná rodina se závislými dětmi	3285	7588	1,19	3092	7216	1,17	159	339	1,40	13	15	3,07	6	11	1,91
vícečlenná nerodinná domácnost	123	234	1,07	110	215	1,04	8	15	1,13	-	-	X	3	4	1,50
domácnost jednotlivce	2809	4690	0,60	2592	4432	0,58	117	192	0,61	36	37	0,97	17	17	1,00
Byty s počtem osob: 1	2809	4690	0,60	2592	4432	0,58	117	192	0,61	36	37	0,97	17	17	1,00
2	2430	5141	0,95	2315	4945	0,94	90	175	1,03	6	5	2,40	8	9	1,78
3	4998	12559	1,19	4770	12084	1,18	191	427	1,34	16	27	1,78	7	16	1,31
4	9043	24777	1,46	8604	23783	1,45	414	961	1,72	9	13	2,77	6	7	3,43
5	1491	4156	1,79	1349	3827	1,76	127	311	2,04	8	12	3,33	5	5	5,00
6+	295	749	2,52	220	602	2,32	55	122	2,90	10	13	5,46	8	12	4,58
Byty celkem	21066	52072	1,31	19850	49673	1,29	994	2188	1,61	85	107	2,27	51	66	2,39
Počet osob v bytech celkem	68177	x	x	64088	x	x	3515	x	x	243	x	x	158	x	x
BD = HD = 2+ CD															
úplná rodina rodičů a úplná rodina dětí	10	30	2,20	9	26	2,35	1	4	1,25	-	-	X	-	-	X
ostatní rodiny rodičů a rodiny dětí	43	116	1,81	40	110	1,72	3	6	3,50	-	-	X	-	-	X
ostatní případy	8	16	3,25	3	7	2,71	4	7	4,14	-	-	X	-	-	X
Byty s počtem osob: 2 - 3	-	-	X	-	-	X	-	-	X	-	-	X	-	-	X
4	20	50	1,60	19	48	1,58	-	-	X	-	-	X	-	-	X
5	21	64	1,64	18	55	1,64	3	9	1,67	-	-	X	-	-	X
6+	20	48	2,98	15	40	2,58	5	8	5,00	-	-	X	-	-	X
Byty celkem	61	162	2,02	52	143	1,88	8	17	3,24	-	-	X	-	-	X
Počet CD v bytech celkem	124	x	x	104	x	x	18	x	x	-	x	x	-	x	x
Počet osob v bytech celkem	328	x	x	269	x	x	55	x	x	-	x	x	-	x	x
BD = 2+ HD = 2+ CD															
úplná rodina rodičů a úplná rodina dětí	31	92	2,05	29	86	2,06	2	6	2,00	-	-	X	-	-	X
ostatní rodiny rodičů a rodiny dětí	58	155	2,02	51	139	1,94	7	16	2,75	-	-	X	-	-	X
jiné dvě domácnosti	66	163	2,23	59	154	2,10	3	5	3,00	1	1	7,00	2	3	4,67
rodinná domácnost a jednotlivce	969	2482	1,57	894	2319	1,54	62	145	1,92	6	11	2,82	3	7	2,29
2 CD jednotlivců	110	203	1,08	100	193	1,04	5	7	1,43	2	2	2,00	2	1	4,00
3 rodiny	2	5	3,00	1	3	2,00	1	2	4,50	-	-	X	-	-	X
2 rodiny a jednotlivce	36	90	2,38	33	84	2,30	2	6	2,33	-	-	X	-	-	X
ostatní případy	44	85	2,20	33	74	1,93	5	11	1,82	-	-	X	-	-	X
Byty s počtem osob: 2 - 3	392	838	1,27	365	806	1,23	14	24	1,54	5	7	1,86	2	1	4,00
4	530	1377	1,54	495	1306	1,52	29	69	1,68	-	-	X	1	2	2,00
5	249	670	1,86	218	599	1,82	29	70	2,07	1	1	5,00	1	-	X
6+	145	390	2,49	122	341	2,37	15	35	3,00	3	6	4,00	3	8	2,63
Byty celkem	1316	3275	1,65	1200	3052	1,60	87	198	2,04	9	14	3,00	7	11	3,09
Počet HD v bytech celkem	2724	x	x	2476	x	x	182	x	x	18	x	x	14	x	x
Počet CD v bytech celkem	2733	x	x	2483	x	x	184	x	x	18	x	x	14	x	x
Počet osob v bytech celkem	5402	x	x	4872	x	x	403	x	x	42	x	x	34	x	x
Počet bytů úhrnem	22443	55509	1,33	21102	52868	1,31	1089	2403	1,65	94	121	2,36	58	77	2,49

2. Bytové domy - 3. Věk 45 - 59 let

Tab. č. 803 Trvale obydlené byty podle kategorie, podle složení bytové, hospodářiči a cenové domácnosti, počtu osob v bytě a podle druhu domu a věku osoby v čele cenové domácnosti uživatele bytu

Pardubický kraj

Složení bytové domácnosti, počet osob v bytě	Byty úhrnem			z toho kategorie											
	počet bytů celkem	obytné místnosti 8 m2 a více	průměrný počet osob na obytn. místn.	I. kategorie byty celkem	obytné místnosti 8 m2 a více	průměrný počet osob na obytn. místn.	II. kategorie byty celkem	obytné místnosti 8 m2 a více	průměrný počet osob na obytn. místn.	III. kategorie byty celkem	obytné místnosti 8 m2 a více	průměrný počet osob na obytn. místn.	IV. kategorie byty celkem	obytné místnosti 8 m2 a více	průměrný počet osob na obytn. místn.
BD = HD = CD															
úplná rodina bez závislých dětí	9410	25688	1,00	8984	24719	0,99	391	918	1,23	14	28	1,36	12	16	1,94
úplná rodina se závislými dětmi	5162	14890	1,32	4943	14371	1,30	202	497	1,69	8	15	2,33	3	4	5,00
neúplná rodina bez závislých dětí	2198	5442	0,92	2082	5197	0,91	99	219	1,04	11	20	1,35	1	2	1,00
neúplná rodina se závislými dětmi	1100	2805	1,01	1036	2677	1,00	53	115	1,32	6	8	1,50	3	5	1,40
vícečlenná nerodinná domácnost	89	187	1,06	70	151	1,03	16	29	1,21	3	7	1,00	-	-	X
domácnost jednotlivce	4618	8283	0,56	4219	7703	0,55	256	456	0,56	55	74	0,74	32	35	0,91
Byty s počtem osob: 1	4618	8283	0,56	4219	7703	0,55	256	456	0,56	55	74	0,74	32	35	0,91
2	6679	16888	0,79	6370	16246	0,78	263	581	0,91	22	35	1,26	11	17	1,29
3	6147	17172	1,07	5890	16591	1,07	238	548	1,30	12	27	1,33	3	4	2,25
4	4348	12632	1,38	4160	12183	1,37	176	434	1,62	5	10	2,00	2	2	4,00
5	688	2049	1,68	615	1864	1,65	71	182	1,95	1	2	2,50	1	1	5,00
6+	97	271	2,27	80	231	2,17	13	33	2,52	2	4	3,50	2	3	5,33
Byty celkem	22577	57295	1,01	21334	54818	1,00	1017	2234	1,18	97	152	1,14	51	62	1,48
Počet osob v bytech celkem	57864	x	x	54846	x	x	2638	x	x	174	x	x	92	x	x
BD = HD = 2+ CD															
úplná rodina rodičů a úplná rodina dětí	84	247	1,74	77	230	1,72	5	13	2,00	2	4	2,50	-	-	X
ostatní rodiny rodičů a rodiny dětí	279	793	1,66	254	727	1,64	22	55	1,96	2	8	1,13	-	-	X
ostatní případy	9	26	2,62	6	22	1,95	3	4	6,25	-	-	X	-	-	X
Byty s počtem osob: 2 - 3	-	-	X	-	-	X	-	-	X	-	-	X	-	-	X
4	156	438	1,42	143	406	1,41	11	27	1,63	1	2	2,00	-	-	X
5	143	408	1,75	130	377	1,72	10	21	2,38	3	10	1,50	-	-	X
6+	73	220	2,16	64	196	2,10	9	24	2,71	-	-	X	-	-	X
Byty celkem	372	1066	1,70	337	979	1,67	30	72	2,21	4	12	1,58	-	-	X
Počet CD v bytech celkem	752	x	x	680	x	x	62	x	x	8	x	x	-	x	x
Počet osob v bytech celkem	1815	x	x	1633	x	x	159	x	x	19	x	x	-	x	x
BD = 2+ HD = 2+ CD															
úplná rodina rodičů a úplná rodina dětí	147	433	1,89	138	409	1,87	7	20	2,25	-	-	X	1	1	6,00
ostatní rodiny rodičů a rodiny dětí	340	958	1,73	320	918	1,69	19	39	2,62	1	1	6,00	-	-	X
jiné dvě domácnosti	49	121	1,80	43	110	1,81	5	11	1,45	-	-	X	-	-	X
rodinná domácnost a jednotlivce	1307	3622	1,31	1235	3448	1,30	68	167	1,52	-	-	X	2	4	1,50
2 CD jednotlivců	302	660	0,92	284	632	0,90	12	22	1,09	2	2	2,00	1	1	2,00
3 rodiny	16	49	2,80	15	47	2,74	1	2	4,00	-	-	X	-	-	X
2 rodiny a jednotlivce	139	412	1,78	126	379	1,71	12	31	2,55	1	2	4,00	-	-	X
ostatní případy	111	297	1,42	101	272	1,40	8	19	1,74	-	-	X	-	-	X
Byty s počtem osob: 2 - 3	1040	2654	1,06	974	2515	1,05	54	123	1,22	2	2	2,00	3	5	1,60
4	739	2094	1,41	709	2020	1,40	29	71	1,63	-	-	X	-	-	X
5	385	1085	1,77	359	1023	1,75	25	59	2,12	-	-	X	-	-	X
6+	247	719	2,29	220	657	2,22	24	58	2,93	2	3	4,67	1	1	6,00
Byty celkem	2411	6552	1,43	2262	6215	1,40	132	311	1,80	4	5	3,60	4	6	2,33
Počet HD v bytech celkem	5104	x	x	4778	x	x	289	x	x	9	x	x	8	x	x
Počet CD v bytech celkem	5129	x	x	4800	x	x	291	x	x	10	x	x	8	x	x
Počet osob v bytech celkem	9347	x	x	8727	x	x	561	x	x	18	x	x	14	x	x
Počet bytů úhrnem	25360	64913	1,06	23933	62012	1,05	1179	2617	1,28	105	169	1,25	55	68	1,56

2. Bytové domy - 4. Věk 60 a více let

Tab. č. 803 Trvale obydlené byty podle kategorie, podle složení bytové, hospodářiči a cenové domácnosti, počtu osob v bytě a podle druhu domu a věku osoby v čele cenové domácnosti uživatele bytu

Pardubický kraj

Složení bytové domácnosti, počet osob v bytě	Byty úhrnem			z toho kategorie											
	počet bytů celkem	obytné místnosti 8 m2 a více	průměrný počet osob na obytn. místn.	I. kategorie byty celkem	obytné místnosti 8 m2 a více	průměrný počet osob na obytn. místn.	II. kategorie byty celkem	obytné místnosti 8 m2 a více	průměrný počet osob na obytn. místn.	III. kategorie byty celkem	obytné místnosti 8 m2 a více	průměrný počet osob na obytn. místn.	IV. kategorie byty celkem	obytné místnosti 8 m2 a více	průměrný počet osob na obytn. místn.
BD = HD = CD															
úplná rodina bez závislých dětí	9680	23421	0,90	9261	22539	0,89	384	826	1,03	15	26	1,23	11	17	1,35
úplná rodina se závislými dětmi	171	480	1,21	165	465	1,21	5	14	1,14	1	1	4,00	-	-	X
neúplná rodina bez závislých dětí	1307	2919	0,93	1214	2735	0,92	82	168	1,02	4	8	1,00	4	8	1,00
neúplná rodina se závislými dětmi	22	59	0,86	22	59	0,86	-	-	X	-	-	X	-	-	X
vícečlenná nerodinná domácnost	377	716	1,07	358	683	1,07	15	27	1,15	3	4	1,50	1	2	1,00
domácnost jednotlivce	9995	16806	0,59	9359	15811	0,59	474	812	0,58	83	110	0,75	34	46	0,74
Byty s počtem osob: 1	9995	16806	0,59	9359	15811	0,59	474	812	0,58	83	110	0,75	34	46	0,74
2	9755	22767	0,86	9308	21859	0,85	403	841	0,96	20	35	1,14	15	24	1,25
3	1610	4267	1,13	1530	4089	1,12	74	167	1,33	2	3	2,00	1	3	1,00
4	168	488	1,38	160	466	1,37	7	21	1,33	1	1	4,00	-	-	X
5	22	67	1,64	20	61	1,64	2	6	1,67	-	-	X	-	-	X
6+	2	6	2,00	2	6	2,00	-	-	X	-	-	X	-	-	X
Byty celkem	21552	44401	0,79	20379	42292	0,79	960	1847	0,83	106	149	0,89	50	73	0,92
Počet osob v bytech celkem	35129	x	x	33317	x	x	1540	x	x	133	x	x	67	x	x
BD = HD = 2+ CD															
úplná rodina rodičů a úplná rodina dětí	23	70	1,64	20	62	1,58	3	8	2,13	-	-	X	-	-	X
ostatní rodiny rodičů a rodiny dětí	83	216	1,71	77	203	1,67	4	11	1,73	1	2	3,00	-	-	X
ostatní případy	6	15	2,27	6	15	2,27	-	-	X	-	-	X	-	-	X
Byty s počtem osob: 2 - 3	-	-	X	-	-	X	-	-	X	-	-	X	-	-	X
4	63	165	1,53	60	159	1,51	2	6	1,33	-	-	X	-	-	X
5	34	94	1,81	31	86	1,80	3	8	1,88	-	-	X	-	-	X
6+	15	42	2,29	12	35	2,20	2	5	2,60	1	2	3,00	-	-	X
Byty celkem	112	301	1,72	103	280	1,69	7	19	1,89	1	2	3,00	-	-	X
Počet CD v bytech celkem	226	x	x	208	x	x	14	x	x	2	x	x	-	x	x
Počet osob v bytech celkem	518	x	x	472	x	x	36	x	x	6	x	x	-	x	x
BD = 2+ HD = 2+ CD															
úplná rodina rodičů a úplná rodina dětí	47	134	1,92	43	123	1,85	4	11	2,64	-	-	X	-	-	X
ostatní rodiny rodičů a rodiny dětí	91	244	1,76	83	230	1,67	6	11	2,64	1	1	7,00	-	-	X
jiné dvě domácnosti	32	75	1,85	29	68	1,79	3	7	2,43	-	-	X	-	-	X
rodinná domácnost a jednotlivce	411	1031	1,34	397	1005	1,33	11	22	1,68	3	4	2,50	-	-	X
2 CD jednotlivců	344	684	1,01	311	630	0,99	23	42	1,10	6	8	1,50	3	4	1,50
3 rodiny	3	8	2,75	1	4	1,50	2	4	4,00	-	-	X	-	-	X
2 rodiny a jednotlivce	23	61	1,92	21	58	1,84	2	3	3,33	-	-	X	-	-	X
ostatní případy	24	52	1,90	21	47	1,87	2	5	1,40	-	-	X	-	-	X
Byty s počtem osob: 2 - 3	662	1457	1,13	618	1383	1,12	32	59	1,24	8	11	1,64	3	4	1,50
4	171	446	1,53	162	429	1,51	7	16	1,75	1	1	4,00	-	-	X
5	81	224	1,81	77	215	1,79	4	9	2,22	-	-	X	-	-	X
6+	61	162	2,51	49	138	2,33	10	21	3,33	1	1	7,00	-	-	X
Byty celkem	975	2289	1,37	906	2165	1,34	53	105	1,82	10	13	2,23	3	4	1,50
Počet HD v bytech celkem	2011	x	x	1864	x	x	113	x	x	20	x	x	6	x	x
Počet CD v bytech celkem	2018	x	x	1871	x	x	113	x	x	20	x	x	6	x	x
Počet osob v bytech celkem	3138	x	x	2897	x	x	191	x	x	29	x	x	6	x	x
Počet bytů úhrnem	22639	46991	0,83	21388	44737	0,82	1020	1971	0,90	117	164	1,02	53	77	0,95

2. Bytové domy - 5. Věk nezjištěn

Tab. č. 803 Trvale obydlené byty podle kategorie, podle složení bytové, hospodářiči a cenové domácnosti, počtu osob v bytě a podle druhu domu a věku osoby v čele cenové domácnosti uživatele bytu

Pardubický kraj

Složení bytové domácnosti, počet osob v bytě	Byty úhrnem			z toho kategorie											
	počet bytů celkem	obytné místnosti 8 m2 a více	průměrný počet osob na obytn. místn.	I. kategorie byty celkem	obytné místnosti 8 m2 a více	průměrný počet osob na obytn. místn.	II. kategorie byty celkem	obytné místnosti 8 m2 a více	průměrný počet osob na obytn. místn.	III. kategorie byty celkem	obytné místnosti 8 m2 a více	průměrný počet osob na obytn. místn.	IV. kategorie byty celkem	obytné místnosti 8 m2 a více	průměrný počet osob na obytn. místn.
BD = HD = CD															
úplná rodina bez závislých dětí	1	3	1,67	1	3	1,67	-	-	X	-	-	X	-	-	X
úplná rodina se závislými dětmi	1	4	0,75	1	4	0,75	-	-	X	-	-	X	-	-	X
neúplná rodina bez závislých dětí	-	-	X	-	-	X	-	-	X	-	-	X	-	-	X
neúplná rodina se závislými dětmi	-	-	X	-	-	X	-	-	X	-	-	X	-	-	X
vícečlenná nerodinná domácnost	-	-	X	-	-	X	-	-	X	-	-	X	-	-	X
domácnost jednotlivce	9	15	0,60	9	15	0,60	-	-	X	-	-	X	-	-	X
Byty s počtem osob: 1	9	15	0,60	9	15	0,60	-	-	X	-	-	X	-	-	X
2	-	-	X	-	-	X	-	-	X	-	-	X	-	-	X
3	1	4	0,75	1	4	0,75	-	-	X	-	-	X	-	-	X
4	-	-	X	-	-	X	-	-	X	-	-	X	-	-	X
5	1	3	1,67	1	3	1,67	-	-	X	-	-	X	-	-	X
6+	-	-	X	-	-	X	-	-	X	-	-	X	-	-	X
Byty celkem	11	22	0,77	11	22	0,77	-	-	X	-	-	X	-	-	X
Počet osob v bytech celkem	17	x	x	17	x	x	-	x	x	-	x	x	-	x	x
BD = HD = 2+ CD															
úplná rodina rodičů a úplná rodina dětí	-	-	X	-	-	X	-	-	X	-	-	X	-	-	X
ostatní rodiny rodičů a rodiny dětí	-	-	X	-	-	X	-	-	X	-	-	X	-	-	X
ostatní případy	-	-	X	-	-	X	-	-	X	-	-	X	-	-	X
Byty s počtem osob: 2 - 3	-	-	X	-	-	X	-	-	X	-	-	X	-	-	X
4	-	-	X	-	-	X	-	-	X	-	-	X	-	-	X
5	-	-	X	-	-	X	-	-	X	-	-	X	-	-	X
6+	-	-	X	-	-	X	-	-	X	-	-	X	-	-	X
Byty celkem	-	-	X	-	-	X	-	-	X	-	-	X	-	-	X
Počet CD v bytech celkem	-	x	x	-	x	x	-	x	x	-	x	x	-	x	x
Počet osob v bytech celkem	-	x	x	-	x	x	-	x	x	-	x	x	-	x	x
BD = 2+ HD = 2+ CD															
úplná rodina rodičů a úplná rodina dětí	-	-	X	-	-	X	-	-	X	-	-	X	-	-	X
ostatní rodiny rodičů a rodiny dětí	-	-	X	-	-	X	-	-	X	-	-	X	-	-	X
jiné dvě domácnosti	-	-	X	-	-	X	-	-	X	-	-	X	-	-	X
rodinná domácnost a jednotlivce	1	2	2,00	1	2	2,00	-	-	X	-	-	X	-	-	X
2 CD jednotlivců	1	1	2,00	1	1	2,00	-	-	X	-	-	X	-	-	X
3 rodiny	-	-	X	-	-	X	-	-	X	-	-	X	-	-	X
2 rodiny a jednotlivce	-	-	X	-	-	X	-	-	X	-	-	X	-	-	X
ostatní případy	-	-	X	-	-	X	-	-	X	-	-	X	-	-	X
Byty s počtem osob: 2 - 3	1	1	2,00	1	1	2,00	-	-	X	-	-	X	-	-	X
4	1	2	2,00	1	2	2,00	-	-	X	-	-	X	-	-	X
5	-	-	X	-	-	X	-	-	X	-	-	X	-	-	X
6+	-	-	X	-	-	X	-	-	X	-	-	X	-	-	X
Byty celkem	2	3	2,00	2	3	2,00	-	-	X	-	-	X	-	-	X
Počet HD v bytech celkem	4	x	x	4	x	x	-	x	x	-	x	x	-	x	x
Počet CD v bytech celkem	4	x	x	4	x	x	-	x	x	-	x	x	-	x	x
Počet osob v bytech celkem	6	x	x	6	x	x	-	x	x	-	x	x	-	x	x
Počet bytů úhrnem	13	25	0,92	13	25	0,92	-	-	X	-	-	X	-	-	X

2. Bytové domy - 6. Věk úhrnem

Tab. č. 803 Trvale obydlené byty podle kategorie, podle složení bytové, hospodářiči a cenové domácnosti, počtu osob v bytě a podle druhu domu a věku osoby v čele cenové domácnosti uživatele bytu

Pardubický kraj

Složení bytové domácnosti, počet osob v bytě	Byty úhrnem			z toho kategorie											
	počet bytů celkem	obytné místnosti 8 m2 a více	průměrný počet osob na obytn. místn.	I. kategorie byty celkem	obytné místnosti 8 m2 a více	průměrný počet osob na obytn. místn.	II. kategorie byty celkem	obytné místnosti 8 m2 a více	průměrný počet osob na obytn. místn.	III. kategorie byty celkem	obytné místnosti 8 m2 a více	průměrný počet osob na obytn. místn.	IV. kategorie byty celkem	obytné místnosti 8 m2 a více	průměrný počet osob na obytn. místn.
BD = HD = CD															
úplná rodina bez závislých dětí	21286	54039	0,95	20322	51962	0,95	871	1944	1,14	40	69	1,38	29	41	1,66
úplná rodina se závislými dětmi	21669	58346	1,43	20522	55786	1,41	1033	2418	1,77	51	75	3,04	32	41	3,95
neúplná rodina bez závislých dětí	3869	9182	0,93	3642	8718	0,92	197	417	1,05	17	33	1,24	5	10	1,00
neúplná rodina se závislými dětmi	5437	12434	1,17	5109	11827	1,15	264	549	1,41	26	31	2,48	11	19	1,79
vícečlenná nerodinná domácnost	1231	2380	1,07	1146	2234	1,05	66	125	1,12	8	14	1,21	5	7	1,43
domácnost jednotlivce	19802	33962	0,58	18404	31942	0,58	927	1604	0,58	191	239	0,80	93	109	0,85
Byty s počtem osob: 1	19802	33962	0,58	18404	31942	0,58	927	1604	0,58	191	239	0,80	93	109	0,85
2	21058	49132	0,86	20078	47203	0,85	839	1759	0,95	62	93	1,33	36	52	1,38
3	14779	38515	1,15	14087	37037	1,14	611	1370	1,34	36	65	1,66	14	27	1,56
4	14856	40970	1,45	14123	39301	1,44	683	1607	1,70	20	29	2,76	12	14	3,43
5	2371	6662	1,78	2129	6097	1,75	220	538	2,04	11	17	3,24	9	9	5,00
6+	428	1102	2,48	324	889	2,31	78	179	2,80	13	18	5,06	11	16	4,81
Byty celkem	73294	170343	1,06	69145	162469	1,05	3358	7057	1,24	333	461	1,41	175	227	1,66
Počet osob v bytech celkem	180265	x	x	170008	x	x	8771	x	x	649	x	x	377	x	x
BD = HD = 2+ CD															
úplná rodina rodičů a úplná rodina dětí	125	372	1,74	113	341	1,72	10	27	1,96	2	4	2,50	-	-	X
ostatní rodiny rodičů a rodiny dětí	407	1130	1,68	373	1045	1,66	29	72	2,06	3	10	1,50	-	-	X
ostatní případy	32	77	2,62	20	55	2,20	10	19	3,63	1	1	8,00	-	-	X
Byty s počtem osob: 2 - 3	-	-	X	-	-	X	-	-	X	-	-	X	-	-	X
4	247	675	1,46	230	635	1,45	13	33	1,58	1	2	2,00	-	-	X
5	206	589	1,75	183	531	1,72	20	48	2,08	3	10	1,50	-	-	X
6+	111	315	2,33	93	275	2,19	16	37	3,19	2	3	4,67	-	-	X
Byty celkem	564	1579	1,74	506	1441	1,69	49	118	2,29	6	15	2,20	-	-	X
Počet CD v bytech celkem	1140	x	x	1020	x	x	102	x	x	12	x	x	-	-	x
Počet osob v bytech celkem	2753	x	x	2438	x	x	270	x	x	33	x	x	-	-	x
BD = 2+ HD = 2+ CD															
úplná rodina rodičů a úplná rodina dětí	234	686	1,92	218	642	1,89	14	40	2,30	-	-	X	1	1	6,00
ostatní rodiny rodičů a rodiny dětí	510	1418	1,77	474	1345	1,71	33	69	2,61	2	2	6,50	-	-	X
jiné dvě domácnosti	202	480	2,05	177	435	1,97	19	40	2,25	2	2	9,00	2	3	4,67
rodinná domácnost a jednotlivce	2978	7815	1,43	2794	7407	1,41	162	378	1,72	10	16	2,81	5	11	2,00
2 CD jednotlivců	875	1776	0,99	806	1672	0,96	46	82	1,12	11	13	1,69	6	6	2,00
3 rodiny	22	65	2,82	18	57	2,63	4	8	4,13	-	-	X	-	-	X
2 rodiny a jednotlivce	221	619	1,93	202	577	1,85	16	40	2,58	1	2	4,00	-	-	X
ostatní případy	200	481	1,64	174	434	1,59	16	38	1,68	-	-	X	-	-	X
Byty s počtem osob: 2 - 3	2356	5481	1,13	2200	5202	1,11	115	236	1,27	16	21	1,76	8	10	1,80
4	1596	4289	1,49	1509	4102	1,47	77	180	1,71	2	2	4,00	1	2	2,00
5	787	2174	1,81	720	2017	1,78	64	153	2,09	1	1	5,00	1	-	X
6+	503	1396	2,41	434	1248	2,30	54	126	3,00	7	11	5,09	4	9	3,00
Byty celkem	5242	13340	1,49	4863	12569	1,46	310	695	1,88	26	35	3,03	14	21	2,57
Počet HD v bytech celkem	10973	x	x	10158	x	x	661	x	x	53	x	x	28	x	x
Počet CD v bytech celkem	11015	x	x	10195	x	x	665	x	x	54	x	x	28	x	x
Počet osob v bytech celkem	19871	x	x	18297	x	x	1305	x	x	106	x	x	54	x	x
Počet bytů úhrnem	79100	185262	1,10	74514	176479	1,08	3717	7870	1,31	365	511	1,54	189	248	1,74

3. Ostatní budovy - 1. Věk do 29 let

Tab. č. 803 Trvale obydlené byty podle kategorie, podle složení bytové, hospodářiči a cenové domácnosti, počtu osob v bytě a podle druhu domu a věku osoby v čele cenové domácnosti uživatele bytu

Pardubický kraj

Složení bytové domácnosti, počet osob v bytě	Byty úhrnem			z toho kategorie											
	počet bytů celkem	obytné místnosti 8 m2 a více	průměrný počet osob na obytn. místn.	I. kategorie byty celkem	obytné místnosti 8 m2 a více	průměrný počet osob na obytn. místn.	II. kategorie byty celkem	obytné místnosti 8 m2 a více	průměrný počet osob na obytn. místn.	III. kategorie byty celkem	obytné místnosti 8 m2 a více	průměrný počet osob na obytn. místn.	IV. kategorie byty celkem	obytné místnosti 8 m2 a více	průměrný počet osob na obytn. místn.
BD = HD = CD															
úplná rodina bez závislých dětí	43	96	0,92	40	90	0,91	3	6	1,00	-	-	X	-	-	X
úplná rodina se závislými dětmi	132	322	1,44	118	291	1,42	13	30	1,57	-	-	X	1	1	4,00
neúplná rodina bez závislých dětí	-	-	X	-	-	X	-	-	X	-	-	X	-	-	X
neúplná rodina se závislými dětmi	26	54	1,30	22	44	1,36	2	6	0,83	1	2	1,00	-	-	X
vícečlenná nerodinná domácnost	4	12	0,83	2	10	0,60	1	2	1,00	-	-	X	-	-	X
domácnost jednotlivce	80	152	0,53	61	128	0,48	5	10	0,50	10	13	0,77	2	1	2,00
Byty s počtem osob: 1	80	152	0,53	61	128	0,48	5	10	0,50	10	13	0,77	2	1	2,00
2	57	125	0,91	50	112	0,89	5	11	0,91	1	2	1,00	-	-	X
3	82	199	1,24	75	182	1,24	6	15	1,20	-	-	X	-	-	X
4	61	148	1,65	52	129	1,61	8	18	1,78	-	-	X	1	1	4,00
5	4	9	2,22	4	9	2,22	-	-	X	-	-	X	-	-	X
6+	1	3	2,33	1	3	2,33	-	-	X	-	-	X	-	-	X
Byty celkem	285	636	1,12	243	563	1,10	24	54	1,20	11	15	0,80	3	2	3,00
Počet osob v bytech celkem	711	x	x	621	x	x	65	x	x	12	x	x	6	x	x
BD = HD = 2+ CD															
úplná rodina rodičů a úplná rodina dětí	-	-	X	-	-	X	-	-	X	-	-	X	-	-	X
ostatní rodiny rodičů a rodiny dětí	-	-	X	-	-	X	-	-	X	-	-	X	-	-	X
ostatní případy	-	-	X	-	-	X	-	-	X	-	-	X	-	-	X
Byty s počtem osob: 2 - 3	-	-	X	-	-	X	-	-	X	-	-	X	-	-	X
4	-	-	X	-	-	X	-	-	X	-	-	X	-	-	X
5	-	-	X	-	-	X	-	-	X	-	-	X	-	-	X
6+	-	-	X	-	-	X	-	-	X	-	-	X	-	-	X
Byty celkem	-	-	X	-	-	X	-	-	X	-	-	X	-	-	X
Počet CD v bytech celkem	-	x	x	-	x	x	-	x	x	-	x	x	-	x	x
Počet osob v bytech celkem	-	x	x	-	x	x	-	x	x	-	x	x	-	x	x
BD = 2+ HD = 2+ CD															
úplná rodina rodičů a úplná rodina dětí	-	-	X	-	-	X	-	-	X	-	-	X	-	-	X
ostatní rodiny rodičů a rodiny dětí	-	-	X	-	-	X	-	-	X	-	-	X	-	-	X
jiné dvě domácnosti	-	-	X	-	-	X	-	-	X	-	-	X	-	-	X
rodinná domácnost a jednotlivce	8	18	1,94	4	10	1,70	3	8	1,88	-	-	X	-	-	X
2 CD jednotlivců	4	8	1,00	3	8	0,75	-	-	X	-	-	X	-	-	X
3 rodiny	-	-	X	-	-	X	-	-	X	-	-	X	-	-	X
2 rodiny a jednotlivce	-	-	X	-	-	X	-	-	X	-	-	X	-	-	X
ostatní případy	3	4	2,75	3	4	2,75	-	-	X	-	-	X	-	-	X
Byty s počtem osob: 2 - 3	7	12	1,42	5	12	1,00	-	-	X	-	-	X	-	-	X
4	4	7	2,29	3	5	2,40	1	2	2,00	-	-	X	-	-	X
5	3	8	1,88	2	5	2,00	1	3	1,67	-	-	X	-	-	X
6+	1	3	2,00	-	-	X	1	3	2,00	-	-	X	-	-	X
Byty celkem	15	30	1,80	10	22	1,55	3	8	1,88	-	-	X	-	-	X
Počet HD v bytech celkem	34	x	x	24	x	x	6	x	x	-	x	x	-	x	x
Počet CD v bytech celkem	34	x	x	24	x	x	6	x	x	-	x	x	-	x	x
Počet osob v bytech celkem	54	x	x	34	x	x	15	x	x	-	x	x	-	x	x
Počet bytů úhrnem	300	666	1,15	253	585	1,12	27	62	1,29	11	15	0,80	3	2	3,00

3. Ostatní budovy - 2. Věk 30 - 44 let

Tab. č. 803 Trvale obydlené byty podle kategorie, podle složení bytové, hospodářiči a cenové domácnosti, počtu osob v bytě a podle druhu domu a věku osoby v čele cenové domácnosti uživatele bytu

Pardubický kraj

Složení bytové domácnosti, počet osob v bytě	Byty úhrnem			z toho kategorie											
	počet bytů celkem	obytné místnosti 8 m2 a více	průměrný počet osob na obytn. místn.	I. kategorie byty celkem	obytné místnosti 8 m2 a více	průměrný počet osob na obytn. místn.	II. kategorie byty celkem	obytné místnosti 8 m2 a více	průměrný počet osob na obytn. místn.	III. kategorie byty celkem	obytné místnosti 8 m2 a více	průměrný počet osob na obytn. místn.	IV. kategorie byty celkem	obytné místnosti 8 m2 a více	průměrný počet osob na obytn. místn.
BD = HD = CD															
úplná rodina bez závislých dětí	42	87	1,15	32	69	1,07	10	18	1,44	-	-	X	-	-	X
úplná rodina se závislými dětmi	468	1278	1,51	405	1124	1,48	58	145	1,64	1	2	2,00	3	7	2,86
neúplná rodina bez závislých dětí	7	18	1,06	5	13	1,08	2	5	1,00	-	-	X	-	-	X
neúplná rodina se závislými dětmi	106	241	1,29	85	202	1,21	15	32	1,44	2	3	1,67	2	4	2,25
vícečlenná nerodinná domácnost	4	10	1,00	4	10	1,00	-	-	X	-	-	X	-	-	X
domácnost jednotlivce	114	214	0,53	82	178	0,46	17	25	0,68	5	7	0,71	3	4	0,75
Byty s počtem osob: 1	114	214	0,53	82	178	0,46	17	25	0,68	5	7	0,71	3	4	0,75
2	75	152	0,99	62	128	0,97	12	23	1,04	1	1	2,00	-	-	X
3	136	334	1,22	109	275	1,19	24	57	1,26	1	2	1,50	-	-	X
4	314	852	1,47	278	765	1,45	32	79	1,62	1	2	2,00	2	6	1,33
5	81	231	1,75	67	201	1,67	13	28	2,32	-	-	X	1	2	2,50
6+	21	65	2,23	15	49	2,10	4	13	2,00	-	-	X	2	3	5,33
Byty celkem	741	1848	1,34	613	1596	1,31	102	225	1,48	8	12	1,17	8	15	2,13
Počet osob v bytech celkem	2478	x	x	2083	x	x	332	x	x	14	x	x	32	x	x
BD = HD = 2+ CD															
úplná rodina rodičů a úplná rodina dětí	1	4	1,50	1	4	1,50	-	-	X	-	-	X	-	-	X
ostatní rodiny rodičů a rodiny dětí	1	2	2,00	1	2	2,00	-	-	X	-	-	X	-	-	X
ostatní případy	1	2	2,00	1	2	2,00	-	-	X	-	-	X	-	-	X
Byty s počtem osob: 2 - 3	-	-	X	-	-	X	-	-	X	-	-	X	-	-	X
4	2	4	2,00	2	4	2,00	-	-	X	-	-	X	-	-	X
5	-	-	X	-	-	X	-	-	X	-	-	X	-	-	X
6+	1	4	1,50	1	4	1,50	-	-	X	-	-	X	-	-	X
Byty celkem	3	8	1,75	3	8	1,75	-	-	X	-	-	X	-	-	X
Počet CD v bytech celkem	6	x	x	6	x	x	-	x	x	-	x	x	-	x	x
Počet osob v bytech celkem	14	x	x	14	x	x	-	x	x	-	x	x	-	x	x
BD = 2+ HD = 2+ CD															
úplná rodina rodičů a úplná rodina dětí	2	7	1,86	1	2	3,00	-	-	X	1	5	1,40	-	-	X
ostatní rodiny rodičů a rodiny dětí	3	10	1,70	3	10	1,70	-	-	X	-	-	X	-	-	X
jiné dvě domácnosti	3	8	2,13	2	4	3,00	-	-	X	-	-	X	-	-	X
rodinná domácnost a jednotlivce	31	75	1,72	25	63	1,67	4	9	1,67	2	3	3,00	-	-	X
2 CD jednotlivců	10	22	0,91	9	20	0,90	-	-	X	1	2	1,00	-	-	X
3 rodiny	1	4	2,25	1	4	2,25	-	-	X	-	-	X	-	-	X
2 rodiny a jednotlivce	2	6	1,83	2	6	1,83	-	-	X	-	-	X	-	-	X
ostatní případy	6	20	1,30	6	20	1,30	-	-	X	-	-	X	-	-	X
Byty s počtem osob: 2 - 3	18	40	1,10	16	36	1,08	1	2	1,50	1	2	1,00	-	-	X
4	17	49	1,39	13	40	1,30	3	7	1,71	1	2	2,00	-	-	X
5	13	33	1,97	11	28	1,96	-	-	X	1	1	5,00	-	-	X
6+	10	30	2,17	9	25	2,32	-	-	X	1	5	1,40	-	-	X
Byty celkem	58	152	1,59	49	129	1,58	4	9	1,67	4	10	1,80	-	-	X
Počet HD v bytech celkem	130	x	x	112	x	x	8	x	x	8	x	x	-	x	x
Počet CD v bytech celkem	131	x	x	113	x	x	8	x	x	8	x	x	-	x	x
Počet osob v bytech celkem	242	x	x	204	x	x	15	x	x	18	x	x	-	x	x
Počet bytů úhrnem	802	2008	1,36	665	1733	1,33	106	234	1,48	12	22	1,45	8	15	2,13

3. Ostatní budovy - 3. Věk 45 - 59 let

Tab. č. 803 Trvale obydlené byty podle kategorie, podle složení bytové, hospodářiči a cenové domácnosti, počtu osob v bytě a podle druhu domu a věku osoby v čele cenové domácnosti uživatele bytu

Pardubický kraj

Složení bytové domácnosti, počet osob v bytě	Byty úhrnem			z toho kategorie											
	počet bytů celkem	obytné místnosti 8 m2 a více	průměrný počet osob na obytn. místn.	I. kategorie byty celkem	obytné místnosti 8 m2 a více	průměrný počet osob na obytn. místn.	II. kategorie byty celkem	obytné místnosti 8 m2 a více	průměrný počet osob na obytn. místn.	III. kategorie byty celkem	obytné místnosti 8 m2 a více	průměrný počet osob na obytn. místn.	IV. kategorie byty celkem	obytné místnosti 8 m2 a více	průměrný počet osob na obytn. místn.
BD = HD = CD															
úplná rodina bez závislých dětí	190	497	1,03	148	404	0,99	36	85	1,15	1	2	1,00	4	6	1,67
úplná rodina se závislými dětmi	163	469	1,37	144	425	1,33	16	39	1,62	3	5	2,40	-	-	X
neúplná rodina bez závislých dětí	43	113	0,85	29	77	0,86	11	32	0,75	2	4	1,00	-	-	X
neúplná rodina se závislými dětmi	23	59	0,97	16	42	0,93	6	15	1,00	-	-	X	1	2	1,50
vícečlenná nerodinná domácnost	2	13	0,31	1	3	0,67	1	10	0,20	-	-	X	-	-	X
domácnost jednotlivce	166	285	0,58	92	179	0,51	35	66	0,53	19	23	0,83	12	16	0,75
Byty s počtem osob: 1	166	285	0,58	92	179	0,51	35	66	0,53	19	23	0,83	12	16	0,75
2	145	382	0,76	107	288	0,74	32	85	0,75	3	6	1,00	2	3	1,33
3	130	347	1,12	105	287	1,10	21	53	1,19	1	2	1,50	3	5	1,80
4	108	304	1,42	95	274	1,39	11	28	1,57	1	2	2,00	-	-	X
5	29	80	1,81	23	66	1,74	5	13	1,92	1	1	5,00	-	-	X
6+	9	38	1,45	8	36	1,36	1	2	3,00	-	-	X	-	-	X
Byty celkem	587	1436	1,03	430	1130	1,03	105	247	0,96	25	34	1,09	17	24	1,04
Počet osob v bytech celkem	1478	x	x	1165	x	x	237	x	x	37	x	x	25	x	x
BD = HD = 2+ CD															
úplná rodina rodičů a úplná rodina dětí	4	11	2,82	3	10	2,10	-	-	X	-	-	X	1	1	10,00
ostatní rodiny rodičů a rodiny dětí	11	31	1,74	9	26	1,69	2	5	2,00	-	-	X	-	-	X
ostatní případy	-	-	X	-	-	X	-	-	X	-	-	X	-	-	X
Byty s počtem osob: 2 - 3	-	-	X	-	-	X	-	-	X	-	-	X	-	-	X
4	5	16	1,25	4	13	1,23	1	3	1,33	-	-	X	-	-	X
5	4	10	2,00	4	10	2,00	-	-	X	-	-	X	-	-	X
6+	6	16	2,81	4	13	2,23	1	2	3,00	-	-	X	1	1	10,00
Byty celkem	15	42	2,02	12	36	1,81	2	5	2,00	-	-	X	1	1	10,00
Počet CD v bytech celkem	30	x	x	24	x	x	4	x	x	-	x	x	2	x	x
Počet osob v bytech celkem	85	x	x	65	x	x	10	x	x	-	x	x	10	x	x
BD = 2+ HD = 2+ CD															
úplná rodina rodičů a úplná rodina dětí	3	8	2,75	3	8	2,75	-	-	X	-	-	X	-	-	X
ostatní rodiny rodičů a rodiny dětí	9	23	2,00	6	15	1,80	2	6	2,17	1	2	3,00	-	-	X
jiné dvě domácnosti	1	2	2,50	1	2	2,50	-	-	X	-	-	X	-	-	X
rodinná domácnost a jednotlivce	31	83	1,42	24	68	1,32	6	15	1,53	-	-	X	-	-	X
2 CD jednotlivců	12	31	0,77	9	27	0,67	1	1	2,00	1	2	1,00	1	1	2,00
3 rodiny	2	10	1,40	2	10	1,40	-	-	X	-	-	X	-	-	X
2 rodiny a jednotlivce	3	9	2,22	3	9	2,22	-	-	X	-	-	X	-	-	X
ostatní případy	6	16	1,69	5	13	1,62	-	-	X	-	-	X	1	3	2,00
Byty s počtem osob: 2 - 3	27	72	0,96	22	64	0,89	3	5	1,60	1	2	1,00	1	1	2,00
4	16	38	1,68	13	30	1,73	3	8	1,50	-	-	X	-	-	X
5	12	31	1,94	9	25	1,80	2	6	1,67	-	-	X	-	-	X
6+	12	41	2,02	9	33	1,91	1	3	2,67	1	2	3,00	1	3	2,00
Byty celkem	67	182	1,52	53	152	1,43	9	22	1,73	2	4	2,00	2	4	2,00
Počet HD v bytech celkem	152	x	x	123	x	x	18	x	x	4	x	x	5	x	x
Počet CD v bytech celkem	154	x	x	124	x	x	19	x	x	4	x	x	5	x	x
Počet osob v bytech celkem	276	x	x	217	x	x	38	x	x	8	x	x	8	x	x
Počet bytů úhrnem	669	1660	1,11	495	1318	1,10	116	274	1,04	27	38	1,18	20	29	1,48



3. Ostatní budovy - 4. Věk 60 a více let

Tab. č. 803 Trvale obydlené byty podle kategorie, podle složení bytové, hospodářiči a cenové domácnosti, počtu osob v bytě a podle druhu domu a věku osoby v čele cenové domácnosti uživatele bytu

Pardubický kraj

Složení bytové domácnosti, počet osob v bytě	Byty úhrnem			z toho kategorie											
	počet bytů celkem	obytné místnosti 8 m2 a více	průměrný počet osob na obytl. místn.	I. kategorie byty celkem	obytné místnosti 8 m2 a více	průměrný počet osob na obytl. místn.	II. kategorie byty celkem	obytné místnosti 8 m2 a více	průměrný počet osob na obytl. místn.	III. kategorie byty celkem	obytné místnosti 8 m2 a více	průměrný počet osob na obytl. místn.	IV. kategorie byty celkem	obytné místnosti 8 m2 a více	průměrný počet osob na obytl. místn.
BD = HD = CD															
úplná rodina bez závislých dětí	169	380	0,98	121	276	0,96	39	86	1,01	5	9	1,33	4	9	1,00
úplná rodina se závislými dětmi	5	14	1,21	5	14	1,21	-	-	X	-	-	X	-	-	X
neúplná rodina bez závislých dětí	32	77	0,90	16	43	0,86	10	22	0,91	5	12	0,83	-	-	X
neúplná rodina se závislými dětmi	-	-	X	-	-	X	-	-	X	-	-	X	-	-	X
vícečlenná nerodinná domácnost	7	17	0,82	4	11	0,73	2	4	1,00	-	-	X	1	2	1,00
domácnost jednotlivce	362	555	0,65	239	366	0,65	66	111	0,59	32	55	0,58	15	22	0,68
Byty s počtem osob: 1	362	555	0,65	239	366	0,65	66	111	0,59	32	55	0,58	15	22	0,68
2	174	388	0,90	117	269	0,87	43	91	0,95	9	19	0,95	4	9	0,89
3	31	82	1,13	23	61	1,13	7	19	1,11	-	-	X	1	2	1,50
4	8	18	1,78	6	14	1,71	1	2	2,00	1	2	2,00	-	-	X
5	-	-	X	-	-	X	-	-	X	-	-	X	-	-	X
6+	-	-	X	-	-	X	-	-	X	-	-	X	-	-	X
Byty celkem	575	1043	0,80	385	710	0,80	117	223	0,79	42	76	0,71	20	33	0,79
Počet osob v bytech celkem	835	x	x	566	x	x	177	x	x	54	x	x	26	x	x
BD = HD = 2+ CD															
úplná rodina rodičů a úplná rodina dětí	-	-	X	-	-	X	-	-	X	-	-	X	-	-	X
ostatní rodiny rodičů a rodiny dětí	2	4	2,50	1	2	2,50	1	2	2,50	-	-	X	-	-	X
ostatní případy	-	-	X	-	-	X	-	-	X	-	-	X	-	-	X
Byty s počtem osob: 2 - 3	-	-	X	-	-	X	-	-	X	-	-	X	-	-	X
4	-	-	X	-	-	X	-	-	X	-	-	X	-	-	X
5	2	4	2,50	1	2	2,50	1	2	2,50	-	-	X	-	-	X
6+	-	-	X	-	-	X	-	-	X	-	-	X	-	-	X
Byty celkem	2	4	2,50	1	2	2,50	1	2	2,50	-	-	X	-	-	X
Počet CD v bytech celkem	4	x	x	2	x	x	2	x	x	-	x	x	-	x	x
Počet osob v bytech celkem	10	x	x	5	x	x	5	x	x	-	x	x	-	x	x
BD = 2+ HD = 2+ CD															
úplná rodina rodičů a úplná rodina dětí	1	2	2,00	1	2	2,00	-	-	X	-	-	X	-	-	X
ostatní rodiny rodičů a rodiny dětí	2	6	1,50	1	3	1,67	1	3	1,33	-	-	X	-	-	X
jiné dvě domácnosti	-	-	X	-	-	X	-	-	X	-	-	X	-	-	X
rodinná domácnost a jednotlivce	17	40	1,65	11	29	1,48	6	11	2,09	-	-	X	-	-	X
2 CD jednotlivců	4	17	0,47	3	16	0,38	-	-	X	1	1	2,00	-	-	X
3 rodiny	-	-	X	-	-	X	-	-	X	-	-	X	-	-	X
2 rodiny a jednotlivce	1	3	1,33	-	-	X	1	3	1,33	-	-	X	-	-	X
ostatní případy	1	3	1,00	1	3	1,00	-	-	X	-	-	X	-	-	X
Byty s počtem osob: 2 - 3	15	41	1,00	10	33	0,82	4	7	1,71	1	1	2,00	-	-	X
4	5	14	1,43	2	5	1,60	3	9	1,33	-	-	X	-	-	X
5	4	9	2,22	4	9	2,22	-	-	X	-	-	X	-	-	X
6+	2	7	1,86	1	6	1,00	1	1	7,00	-	-	X	-	-	X
Byty celkem	26	71	1,32	17	53	1,15	8	17	1,82	1	1	2,00	-	-	X
Počet HD v bytech celkem	54	x	x	35	x	x	17	x	x	2	x	x	-	x	x
Počet CD v bytech celkem	54	x	x	35	x	x	17	x	x	2	x	x	-	x	x
Počet osob v bytech celkem	94	x	x	61	x	x	31	x	x	2	x	x	-	x	x
Počet bytů úhrnem	603	1118	0,84	403	765	0,83	126	242	0,88	43	77	0,73	20	33	0,79

3. Ostatní budovy - 5. Věk nezjištěn

Tab. č. 803 Trvale obydlené byty podle kategorie, podle složení bytové, hospodářiči a cenové domácnosti, počtu osob v bytě a podle druhu domu a věku osoby v čele cenové domácnosti uživatele bytu

Pardubický kraj

Složení bytové domácnosti, počet osob v bytě	Byty úhrnem			z toho kategorie											
	počet bytů celkem	obytné místnosti 8 m2 a více	průměrný počet osob na obytné místn.	I. kategorie byty celkem	obytné místnosti 8 m2 a více	průměrný počet osob na obytné místn.	II. kategorie byty celkem	obytné místnosti 8 m2 a více	průměrný počet osob na obytné místn.	III. kategorie byty celkem	obytné místnosti 8 m2 a více	průměrný počet osob na obytné místn.	IV. kategorie byty celkem	obytné místnosti 8 m2 a více	průměrný počet osob na obytné místn.
BD = HD = CD															
úplná rodina bez závislých dětí	-	-	X	-	-	X	-	-	X	-	-	X	-	-	X
úplná rodina se závislými dětmi	-	-	X	-	-	X	-	-	X	-	-	X	-	-	X
neúplná rodina bez závislých dětí	-	-	X	-	-	X	-	-	X	-	-	X	-	-	X
neúplná rodina se závislými dětmi	-	-	X	-	-	X	-	-	X	-	-	X	-	-	X
vícečlenná nerodinná domácnost	-	-	X	-	-	X	-	-	X	-	-	X	-	-	X
domácnost jednotlivce	1	3	0,33	1	3	0,33	-	-	X	-	-	X	-	-	X
Byty s počtem osob: 1	1	3	0,33	1	3	0,33	-	-	X	-	-	X	-	-	X
2	-	-	X	-	-	X	-	-	X	-	-	X	-	-	X
3	-	-	X	-	-	X	-	-	X	-	-	X	-	-	X
4	-	-	X	-	-	X	-	-	X	-	-	X	-	-	X
5	-	-	X	-	-	X	-	-	X	-	-	X	-	-	X
6+	-	-	X	-	-	X	-	-	X	-	-	X	-	-	X
Byty celkem	1	3	0,33	1	3	0,33	-	-	X	-	-	X	-	-	X
Počet osob v bytech celkem	1	x	x	1	x	x	-	x	x	-	x	x	-	x	x
BD = HD = 2+ CD															
úplná rodina rodičů a úplná rodina dětí	-	-	X	-	-	X	-	-	X	-	-	X	-	-	X
ostatní rodiny rodičů a rodiny dětí	-	-	X	-	-	X	-	-	X	-	-	X	-	-	X
ostatní případy	-	-	X	-	-	X	-	-	X	-	-	X	-	-	X
Byty s počtem osob: 2 - 3	-	-	X	-	-	X	-	-	X	-	-	X	-	-	X
4	-	-	X	-	-	X	-	-	X	-	-	X	-	-	X
5	-	-	X	-	-	X	-	-	X	-	-	X	-	-	X
6+	-	-	X	-	-	X	-	-	X	-	-	X	-	-	X
Byty celkem	-	-	X	-	-	X	-	-	X	-	-	X	-	-	X
Počet CD v bytech celkem	-	x	x	-	x	x	-	x	x	-	x	x	-	x	x
Počet osob v bytech celkem	-	x	x	-	x	x	-	x	x	-	x	x	-	x	x
BD = 2+ HD = 2+ CD															
úplná rodina rodičů a úplná rodina dětí	-	-	X	-	-	X	-	-	X	-	-	X	-	-	X
ostatní rodiny rodičů a rodiny dětí	-	-	X	-	-	X	-	-	X	-	-	X	-	-	X
jiné dvě domácnosti	-	-	X	-	-	X	-	-	X	-	-	X	-	-	X
rodinná domácnost a jednotlivce	-	-	X	-	-	X	-	-	X	-	-	X	-	-	X
2 CD jednotlivců	-	-	X	-	-	X	-	-	X	-	-	X	-	-	X
3 rodiny	-	-	X	-	-	X	-	-	X	-	-	X	-	-	X
2 rodiny a jednotlivce	-	-	X	-	-	X	-	-	X	-	-	X	-	-	X
ostatní případy	-	-	X	-	-	X	-	-	X	-	-	X	-	-	X
Byty s počtem osob: 2 - 3	-	-	X	-	-	X	-	-	X	-	-	X	-	-	X
4	-	-	X	-	-	X	-	-	X	-	-	X	-	-	X
5	-	-	X	-	-	X	-	-	X	-	-	X	-	-	X
6+	-	-	X	-	-	X	-	-	X	-	-	X	-	-	X
Byty celkem	-	-	X	-	-	X	-	-	X	-	-	X	-	-	X
Počet HD v bytech celkem	-	x	x	-	x	x	-	x	x	-	x	x	-	x	x
Počet CD v bytech celkem	-	x	x	-	x	x	-	x	x	-	x	x	-	x	x
Počet osob v bytech celkem	-	x	x	-	x	x	-	x	x	-	x	x	-	x	x
Počet bytů úhrnem	1	3	0,33	1	3	0,33	-	-	X	-	-	X	-	-	X

3. Ostatní budovy - 6. Věk úhrnem

Tab. č. 803 Trvale obydlené byty podle kategorie, podle složení bytové, hospodářiči a cenové domácnosti, počtu osob v bytě a podle druhu domu a věku osoby v čele cenové domácnosti uživatele bytu

Pardubický kraj

Složení bytové domácnosti, počet osob v bytě	Byty úhrnem			z toho kategorie											
	počet bytů celkem	obytné místnosti 8 m2 a více	průměrný počet osob na obytn. místn.	I. kategorie byty celkem	obytné místnosti 8 m2 a více	průměrný počet osob na obytn. místn.	II. kategorie byty celkem	obytné místnosti 8 m2 a více	průměrný počet osob na obytn. místn.	III. kategorie byty celkem	obytné místnosti 8 m2 a více	průměrný počet osob na obytn. místn.	IV. kategorie byty celkem	obytné místnosti 8 m2 a více	průměrný počet osob na obytn. místn.
BD = HD = CD															
úplná rodina bez závislých dětí	444	1060	1,01	341	839	0,98	88	195	1,11	6	11	1,27	8	15	1,27
úplná rodina se závislými dětmi	768	2083	1,46	672	1854	1,43	87	214	1,63	4	7	2,29	4	8	3,00
neúplná rodina bez závislých dětí	82	208	0,88	50	133	0,88	23	59	0,83	7	16	0,88	-	-	X
neúplná rodina se závislými dětmi	155	354	1,24	123	288	1,19	23	53	1,25	3	5	1,40	3	6	2,00
vícečlenná nerodinná domácnost	17	52	0,73	11	34	0,76	4	16	0,50	-	-	X	1	2	1,00
domácnost jednotlivce	723	1209	0,60	475	854	0,56	123	212	0,58	66	98	0,67	32	43	0,74
Byty s počtem osob: 1	723	1209	0,60	475	854	0,56	123	212	0,58	66	98	0,67	32	43	0,74
2	451	1047	0,86	336	797	0,84	92	210	0,88	14	28	1,00	6	12	1,00
3	379	962	1,18	312	805	1,16	58	144	1,21	2	4	1,50	4	7	1,71
4	491	1322	1,49	431	1182	1,46	52	127	1,64	3	6	2,00	3	7	1,71
5	114	320	1,78	94	276	1,70	18	41	2,20	1	1	5,00	1	2	2,50
6+	31	106	1,95	24	88	1,81	5	15	2,13	-	-	X	2	3	5,33
Byty celkem	2189	4966	1,11	1672	4002	1,11	348	749	1,08	86	137	0,85	48	74	1,20
Počet osob v bytech celkem	5503	x	x	4436	x	x	811	x	x	117	x	x	89	x	x
BD = HD = 2+ CD															
úplná rodina rodičů a úplná rodina dětí	5	15	2,47	4	14	1,93	-	-	X	-	-	X	1	1	10,00
ostatní rodiny rodičů a rodiny dětí	14	37	1,84	11	30	1,77	3	7	2,14	-	-	X	-	-	X
ostatní případy	1	2	2,00	1	2	2,00	-	-	X	-	-	X	-	-	X
Byty s počtem osob: 2 - 3	-	-	X	-	-	X	-	-	X	-	-	X	-	-	X
4	7	20	1,40	6	17	1,41	1	3	1,33	-	-	X	-	-	X
5	6	14	2,14	5	12	2,08	1	2	2,50	-	-	X	-	-	X
6+	7	20	2,55	5	17	2,06	1	2	3,00	-	-	X	1	1	10,00
Byty celkem	20	54	2,02	16	46	1,83	3	7	2,14	-	-	X	1	1	10,00
Počet CD v bytech celkem	40	x	x	32	x	x	6	x	x	-	x	x	2	x	x
Počet osob v bytech celkem	109	x	x	84	x	x	15	x	x	-	x	x	10	x	x
BD = 2+ HD = 2+ CD															
úplná rodina rodičů a úplná rodina dětí	6	17	2,29	5	12	2,67	-	-	X	1	5	1,40	-	-	X
ostatní rodiny rodičů a rodiny dětí	14	39	1,85	10	28	1,75	3	9	1,89	1	2	3,00	-	-	X
jiné dvě domácnosti	4	10	2,20	3	6	2,83	-	-	X	-	-	X	-	-	X
rodinná domácnost a jednotlivce	87	216	1,61	64	170	1,50	19	43	1,77	2	3	3,00	-	-	X
2 CD jednotlivců	30	78	0,77	24	71	0,68	1	1	2,00	3	5	1,20	1	1	2,00
3 rodiny	3	14	1,64	3	14	1,64	-	-	X	-	-	X	-	-	X
2 rodiny a jednotlivce	6	18	1,94	5	15	2,07	1	3	1,33	-	-	X	-	-	X
ostatní případy	16	43	1,56	15	40	1,53	-	-	X	-	-	X	1	3	2,00
Byty s počtem osob: 2 - 3	67	165	1,04	53	145	0,93	8	14	1,64	3	5	1,20	1	1	2,00
4	42	108	1,56	31	80	1,55	10	26	1,54	1	2	2,00	-	-	X
5	32	81	1,98	26	67	1,94	3	9	1,67	1	1	5,00	-	-	X
6+	25	81	2,06	19	64	1,98	3	7	3,00	2	7	1,86	1	3	2,00
Byty celkem	166	435	1,53	129	356	1,45	24	56	1,77	7	15	1,87	2	4	2,00
Počet HD v bytech celkem	370	x	x	294	x	x	49	x	x	14	x	x	5	x	x
Počet CD v bytech celkem	373	x	x	296	x	x	50	x	x	14	x	x	5	x	x
Počet osob v bytech celkem	666	x	x	516	x	x	99	x	x	28	x	x	8	x	x
Počet bytů úhrnem	2375	5455	1,15	1817	4404	1,14	375	812	1,14	93	152	0,95	51	79	1,35

4. Domovní fond úhrnem - 1. Věk do 29 let

Tab. č. 803 Trvale obydlené byty podle kategorie, podle složení bytové, hospodářiči a cenové domácnosti, počtu osob v bytě a podle druhu domu a věku osoby v čele cenové domácnosti uživatele bytu

Pardubický kraj

Složení bytové domácnosti, počet osob v bytě	Byty úhrnem			z toho kategorie											
	počet bytů celkem	obytné místnosti 8 m2 a více	průměrný počet osob na obytn. místn.	I. kategorie byty celkem	obytné místnosti 8 m2 a více	průměrný počet osob na obytn. místn.	II. kategorie byty celkem	obytné místnosti 8 m2 a více	průměrný počet osob na obytn. místn.	III. kategorie byty celkem	obytné místnosti 8 m2 a více	průměrný počet osob na obytn. místn.	IV. kategorie byty celkem	obytné místnosti 8 m2 a více	průměrný počet osob na obytn. místn.
BD = HD = CD															
úplná rodina bez závislých dětí	1816	4308	0,88	1631	3958	0,86	123	266	1,00	38	59	1,39	17	25	1,48
úplná rodina se závislými dětmi	6164	15893	1,39	5454	14365	1,36	546	1254	1,63	102	194	1,94	44	69	2,42
neúplná rodina bez závislých dětí	-	-	X	-	-	X	-	-	X	-	-	X	-	-	X
neúplná rodina se závislými dětmi	1571	3415	1,15	1385	3073	1,12	122	255	1,26	27	53	1,25	16	27	1,63
vícečlenná nerodinná domácnost	1013	2291	0,92	875	1994	0,91	86	205	0,91	27	64	0,89	13	28	1,07
domácnost jednotlivce	3953	7755	0,51	3255	6684	0,49	338	705	0,48	115	194	0,59	98	151	0,65
Byty s počtem osob: 1	3953	7755	0,51	3255	6684	0,49	338	705	0,48	115	194	0,59	98	151	0,65
2	3492	7750	0,90	3115	7042	0,88	243	524	0,93	73	136	1,07	30	43	1,40
3	3818	9436	1,21	3405	8591	1,19	298	659	1,36	64	124	1,55	31	55	1,69
4	2794	7449	1,50	2450	6670	1,47	270	641	1,68	46	92	2,00	21	40	2,10
5	390	1081	1,80	328	947	1,73	48	111	2,16	7	13	2,69	7	10	3,50
6+	70	191	2,31	47	140	2,11	18	45	2,56	4	5	5,00	1	1	6,00
Byty celkem	14517	33662	1,07	12600	30074	1,05	1215	2685	1,17	309	564	1,24	188	300	1,25
Počet osob v bytech celkem	35959	x	x	31436	x	x	3153	x	x	697	x	x	376	x	x
BD = HD = 2+ CD															
úplná rodina rodičů a úplná rodina dětí	64	233	1,38	58	217	1,32	5	12	2,25	1	4	1,75	-	-	X
ostatní rodiny rodičů a rodiny dětí	17	61	1,41	14	55	1,25	2	5	2,40	1	1	5,00	-	-	X
ostatní případy	37	121	1,72	29	102	1,57	7	18	2,22	1	1	8,00	-	-	X
Byty s počtem osob: 2 - 3	-	-	X	-	-	X	-	-	X	-	-	X	-	-	X
4	31	103	1,20	30	100	1,20	1	3	1,33	-	-	X	-	-	X
5	48	167	1,44	41	152	1,35	6	14	2,14	1	1	5,00	-	-	X
6+	39	145	1,73	30	122	1,57	7	18	2,50	2	5	3,00	-	-	X
Byty celkem	118	415	1,48	101	374	1,38	14	35	2,26	3	6	3,33	-	-	X
Počet CD v bytech celkem	237	x	x	203	x	x	28	x	x	6	x	x	-	x	x
Počet osob v bytech celkem	615	x	x	516	x	x	79	x	x	20	x	x	-	x	x
BD = 2+ HD = 2+ CD															
úplná rodina rodičů a úplná rodina dětí	106	397	1,49	95	361	1,47	8	23	1,96	3	13	1,38	-	-	X
ostatní rodiny rodičů a rodiny dětí	51	174	1,48	46	159	1,44	4	10	2,30	1	5	1,20	-	-	X
jiné dvě domácnosti	141	413	1,75	118	356	1,65	15	34	2,26	4	11	2,82	4	12	2,17
rodinná domácnost a jednotlivce	610	1656	1,46	523	1455	1,41	70	171	1,65	7	17	1,71	7	13	2,54
2 CD jednotlivců	219	469	0,93	180	407	0,88	22	50	0,88	6	11	1,09	2	1	4,00
3 rodiny	8	28	2,75	6	23	2,30	2	5	4,80	-	-	X	-	-	X
2 rodiny a jednotlivce	69	257	1,64	58	218	1,54	7	28	1,79	2	5	2,60	1	6	2,67
ostatní případy	47	118	1,66	40	102	1,63	5	13	1,85	-	-	X	-	-	X
Byty s počtem osob: 2 - 3	483	1095	1,12	407	956	1,09	52	121	1,11	6	11	1,09	4	4	2,50
4	329	961	1,37	290	868	1,34	31	73	1,70	6	15	1,60	2	5	1,60
5	230	749	1,54	205	678	1,51	19	52	1,83	3	9	1,67	3	10	1,50
6+	209	707	2,01	164	579	1,88	31	88	2,47	8	27	2,15	5	13	3,54
Byty celkem	1251	3512	1,46	1066	3081	1,40	133	334	1,71	23	62	1,76	14	32	2,47
Počet HD v bytech celkem	2651	x	x	2255	x	x	282	x	x	49	x	x	31	x	x
Počet CD v bytech celkem	2656	x	x	2259	x	x	283	x	x	49	x	x	31	x	x
Počet osob v bytech celkem	5114	x	x	4315	x	x	570	x	x	109	x	x	79	x	x
Počet bytů úhrnem	15886	37589	1,11	13767	33529	1,08	1362	3054	1,24	335	632	1,31	202	332	1,37

4. Domovní fond úhrnem - 2. Věk 30 - 44 let

Tab. č. 803 Trvale obydlené byty podle kategorie, podle složení bytové, hospodářící a cenzové domácnosti, počtu osob v bytě a podle druhu domu a věku osoby v čele cenzové domácnosti uživatele bytu

Pardubický kraj

Složení bytové domácnosti, počet osob v bytě	Byty úhrnem			z toho kategorie											
	počet bytů celkem	obytné místnosti 8 m2 a více	průměrný počet osob na obytn. místn.	I. kategorie byty celkem	obytné místnosti 8 m2 a více	průměrný počet osob na obytn. místn.	II. kategorie byty celkem	obytné místnosti 8 m2 a více	průměrný počet osob na obytn. místn.	III. kategorie byty celkem	obytné místnosti 8 m2 a více	průměrný počet osob na obytn. místn.	IV. kategorie byty celkem	obytné místnosti 8 m2 a více	průměrný počet osob na obytn. místn.
BD = HD = CD															
úplná rodina bez závislých dětí	2283	6257	0,95	2042	5745	0,92	183	408	1,18	32	70	1,10	19	28	1,71
úplná rodina se závislými dětmi	30019	94788	1,28	27717	88961	1,26	1864	4998	1,57	273	579	2,03	111	206	2,50
neúplná rodina bez závislých dětí	546	1404	0,94	496	1289	0,92	38	89	1,12	4	9	1,11	6	14	1,50
neúplná rodina se závislými dětmi	5050	13026	1,10	4521	11905	1,06	368	888	1,29	90	160	1,73	32	62	1,68
vícečlenná nerodinná domácnost	248	572	0,92	180	424	0,88	42	109	0,85	8	22	0,86	10	17	1,35
domácnost jednotlivce	4777	9454	0,51	3843	8003	0,48	423	865	0,49	173	298	0,58	183	267	0,69
Byty s počtem osob: 1	4777	9454	0,51	3843	8003	0,48	423	865	0,49	173	298	0,58	183	267	0,69
2	3733	8829	0,85	3358	8105	0,83	262	563	0,93	55	101	1,09	34	52	1,31
3	8599	24021	1,07	7872	22363	1,06	537	1330	1,21	121	243	1,49	35	72	1,46
4	20021	63519	1,26	18666	60100	1,24	1135	3039	1,49	128	252	2,03	52	96	2,17
5	4757	16204	1,47	4235	14808	1,43	419	1181	1,77	67	160	2,09	31	54	2,87
6+	1036	3474	1,90	825	2948	1,77	142	379	2,39	36	84	2,82	26	53	3,30
Byty celkem	42923	125501	1,18	38799	116327	1,16	2918	7357	1,37	580	1138	1,52	361	594	1,51
Počet osob v bytech celkem	148496	x	x	135239	x	x	10099	x	x	1730	x	x	894	x	x
BD = HD = 2+ CD															
úplná rodina rodičů a úplná rodina dětí	151	613	1,48	135	564	1,43	14	43	1,98	1	5	1,20	1	1	9,00
ostatní rodiny rodičů a rodiny dětí	128	424	1,56	110	383	1,44	12	31	2,35	2	3	3,33	3	7	3,14
ostatní případy	36	126	1,76	29	113	1,51	4	7	4,14	1	3	3,67	1	1	7,00
Byty s počtem osob: 2 - 3	-	-	X	-	-	X	-	-	X	-	-	X	-	-	X
4	63	208	1,21	59	199	1,19	3	7	1,71	-	-	X	-	-	X
5	78	291	1,34	68	261	1,30	8	27	1,48	2	3	3,33	-	-	X
6+	174	664	1,73	147	600	1,59	19	47	2,87	2	8	2,13	5	9	4,22
Byty celkem	315	1163	1,54	274	1060	1,44	30	81	2,31	4	11	2,45	5	9	4,22
Počet CD v bytech celkem	633	x	x	548	x	x	62	x	x	9	x	x	10	x	x
Počet osob v bytech celkem	1792	x	x	1530	x	x	187	x	x	27	x	x	38	x	x
BD = 2+ HD = 2+ CD															
úplná rodina rodičů a úplná rodina dětí	346	1509	1,39	319	1401	1,37	20	83	1,59	5	19	1,53	2	6	2,17
ostatní rodiny rodičů a rodiny dětí	187	634	1,59	156	549	1,50	27	77	2,05	2	6	1,67	1	2	3,50
jiné dvě domácnosti	197	634	1,82	170	575	1,70	14	40	2,50	5	9	3,44	4	6	4,17
rodinná domácnost a jednotlivce	2193	6885	1,39	1932	6227	1,34	196	546	1,68	33	70	2,24	15	33	2,03
2 CD jednotlivců	228	519	0,88	181	441	0,82	20	44	0,91	7	11	1,27	12	21	1,14
3 rodiny	18	56	2,89	13	43	2,51	4	10	3,90	1	3	5,00	-	-	X
2 rodiny a jednotlivce	117	395	1,90	90	318	1,75	16	51	2,31	5	20	1,90	4	6	4,50
ostatní případy	94	246	1,76	68	209	1,51	11	21	2,57	2	4	2,25	5	9	2,67
Byty s počtem osob: 2 - 3	692	1694	1,09	597	1525	1,06	48	111	1,12	13	20	1,60	17	32	1,22
4	995	2974	1,34	894	2737	1,31	74	196	1,51	13	28	1,86	6	13	1,85
5	862	3000	1,44	745	2696	1,38	89	252	1,77	13	30	2,17	8	10	4,00
6+	831	3210	1,71	693	2805	1,61	97	313	2,22	21	64	2,41	12	28	3,00
Byty celkem	3380	10878	1,44	2929	9763	1,37	308	872	1,79	60	142	2,13	43	83	2,25
Počet HD v bytech celkem	7031	x	x	6058	x	x	655	x	x	130	x	x	97	x	x
Počet CD v bytech celkem	7057	x	x	6075	x	x	664	x	x	130	x	x	97	x	x
Počet osob v bytech celkem	15637	x	x	13421	x	x	1559	x	x	303	x	x	187	x	x
Počet bytů úhrnem	46618	137542	1,21	42002	127150	1,18	3256	8310	1,43	644	1291	1,60	409	686	1,63

4. Domovní fond úhrnem - 3. Věk 45 - 59 let

Tab. č. 803 Trvale obydlené byty podle kategorie, podle složení bytové, hospodářiči a cenové domácnosti, počtu osob v bytě a podle druhu domu a věku osoby v čele cenové domácnosti uživatele bytu

Pardubický kraj

Složení bytové domácnosti, počet osob v bytě	Byty úhrnem			z toho kategorie											
	počet bytů celkem	obytné místnosti 8 m2 a více	průměrný počet osob na obytn. místn.	I. kategorie byty celkem	obytné místnosti 8 m2 a více	průměrný počet osob na obytn. místn.	II. kategorie byty celkem	obytné místnosti 8 m2 a více	průměrný počet osob na obytn. místn.	III. kategorie byty celkem	obytné místnosti 8 m2 a více	průměrný počet osob na obytn. místn.	IV. kategorie byty celkem	obytné místnosti 8 m2 a více	průměrný počet osob na obytn. místn.
BD = HD = CD															
úplná rodina bez závislých dětí	22886	71464	0,90	20783	66020	0,89	1705	4624	1,06	243	574	1,14	124	225	1,45
úplná rodina se závislými dětmi	13156	44828	1,17	12215	42182	1,15	790	2313	1,43	93	224	1,74	47	103	2,05
neúplná rodina bez závislých dětí	3922	10916	0,84	3452	9783	0,82	329	861	0,92	88	207	1,03	36	59	1,56
neúplná rodina se závislými dětmi	1940	5681	0,92	1753	5250	0,89	142	362	1,09	20	38	1,26	16	26	1,77
vícečlenná nerodinná domácnost	285	713	0,86	174	465	0,80	61	152	0,86	26	56	0,98	23	40	1,20
domácnost jednotlivce	8534	17809	0,48	6557	14309	0,46	1050	2262	0,46	314	542	0,58	427	661	0,65
Byty s počtem osob: 1	8534	17809	0,48	6557	14309	0,46	1050	2262	0,46	314	542	0,58	427	661	0,65
2	13589	38028	0,71	12179	34742	0,70	1044	2610	0,80	213	467	0,91	117	187	1,25
3	13854	43828	0,95	12682	40814	0,93	943	2544	1,11	140	334	1,26	69	130	1,59
4	11389	39330	1,16	10560	36916	1,14	698	2105	1,33	81	204	1,59	38	95	1,60
5	2815	10345	1,36	2502	9419	1,33	274	832	1,65	28	77	1,82	10	17	2,94
6+	542	2071	1,66	454	1809	1,59	68	221	1,97	8	17	2,94	12	24	3,33
Byty celkem	50723	151411	0,93	44934	138009	0,92	4077	10574	1,00	784	1641	1,02	673	1114	1,03
Počet osob v bytech celkem	140340	x	x	126580	x	x	10565	x	x	1674	x	x	1150	x	x
BD = HD = 2+ CD															
úplná rodina rodičů a úplná rodina dětí	863	3472	1,37	783	3207	1,34	68	240	1,64	9	23	2,04	2	2	7,00
ostatní rodiny rodičů a rodiny dětí	806	2702	1,47	699	2406	1,42	90	261	1,77	9	22	2,14	5	10	3,10
ostatní případy	72	272	2,01	57	231	1,80	11	32	3,19	4	9	3,22	-	-	X
Byty s počtem osob: 2 - 3	-	-	X	-	-	X	-	-	X	-	-	X	-	-	X
4	449	1498	1,20	401	1369	1,17	38	107	1,42	7	17	1,65	2	2	4,00
5	649	2362	1,37	581	2164	1,34	58	178	1,63	6	15	2,00	2	5	2,00
6+	643	2586	1,64	557	2311	1,57	73	248	2,08	9	22	2,95	3	5	5,40
Byty celkem	1741	6446	1,44	1539	5844	1,39	169	533	1,80	22	54	2,28	7	12	3,75
Počet CD v bytech celkem	3542	x	x	3125	x	x	348	x	x	47	x	x	14	x	x
Počet osob v bytech celkem	9271	x	x	8126	x	x	957	x	x	123	x	x	45	x	x
BD = 2+ HD = 2+ CD															
úplná rodina rodičů a úplná rodina dětí	1378	5934	1,36	1284	5600	1,34	77	291	1,62	12	38	2,00	2	2	6,00
ostatní rodiny rodičů a rodiny dětí	975	3326	1,51	870	3043	1,46	87	245	2,00	12	26	2,65	5	12	2,75
jiné dvě domácnosti	143	464	1,59	118	399	1,54	19	54	1,70	3	6	3,00	2	5	1,80
rodinná domácnost a jednotlivce	3341	11148	1,17	2984	10134	1,15	284	839	1,39	45	124	1,56	20	36	2,17
2 CD jednotlivců	569	1420	0,80	470	1220	0,77	57	123	0,93	18	36	1,00	20	38	1,05
3 rodiny	130	564	2,12	108	497	1,93	17	56	2,93	4	10	6,00	-	-	X
2 rodiny a jednotlivce	473	1779	1,51	409	1584	1,43	54	172	1,99	5	15	2,33	5	8	4,38
ostatní případy	214	632	1,37	186	557	1,34	20	53	1,57	3	6	1,50	3	10	1,90
Byty s počtem osob: 2 - 3	2049	5904	0,94	1798	5322	0,93	177	430	1,10	35	82	1,06	28	55	1,16
4	1833	6170	1,19	1680	5724	1,17	127	379	1,34	17	54	1,26	7	10	2,80
5	1524	5640	1,35	1365	5188	1,32	131	393	1,67	11	28	1,96	13	28	2,32
6+	1817	7553	1,63	1586	6800	1,56	180	631	2,04	39	97	2,95	9	18	3,83
Byty celkem	7223	25267	1,30	6429	23034	1,26	615	1833	1,59	102	261	1,90	57	111	2,04
Počet HD v bytech celkem	15359	x	x	13639	x	x	1334	x	x	221	x	x	122	x	x
Počet CD v bytech celkem	15514	x	x	13773	x	x	1350	x	x	224	x	x	124	x	x
Počet osob v bytech celkem	32817	x	x	29089	x	x	2923	x	x	496	x	x	226	x	x
Počet bytů úhrnem	59687	183124	1,00	52902	166887	0,98	4861	12940	1,12	908	1956	1,17	737	1237	1,15

4. Domovní fond úhrnem - 4. Věk 60 a více let

Tab. č. 803 Trvale obydlené byty podle kategorie, podle složení bytové, hospodářiči a cenové domácnosti, počtu osob v bytě a podle druhu domu a věku osoby v čele cenové domácnosti uživatele bytu

Pardubický kraj

Složení bytové domácnosti, počet osob v bytě	Byty úhrnem			z toho kategorie											
	počet bytů celkem	obytné místnosti 8 m2 a více	průměrný počet osob na obytn. místn.	I. kategorie byty celkem	obytné místnosti 8 m2 a více	průměrný počet osob na obytn. místn.	II. kategorie byty celkem	obytné místnosti 8 m2 a více	průměrný počet osob na obytn. místn.	III. kategorie byty celkem	obytné místnosti 8 m2 a více	průměrný počet osob na obytn. místn.	IV. kategorie byty celkem	obytné místnosti 8 m2 a více	průměrný počet osob na obytn. místn.
BD = HD = CD															
úplná rodina bez závislých dětí	26295	72107	0,81	22179	62199	0,79	3075	7802	0,88	751	1634	1,02	260	430	1,33
úplná rodina se závislými dětmi	434	1404	1,10	385	1257	1,07	39	127	1,17	10	20	2,05	-	-	X
neúplná rodina bez závislých dětí	4005	10723	0,79	2878	8122	0,74	712	1766	0,86	234	527	0,96	168	307	1,16
neúplná rodina se závislými dětmi	50	151	0,77	41	127	0,73	3	10	0,80	3	8	0,88	3	6	1,33
vícečlenná nerodinná domácnost	747	1753	0,88	552	1303	0,87	109	292	0,77	45	93	1,03	39	65	1,22
domácnost jednotlivce	25139	51799	0,49	18244	38648	0,47	3637	7809	0,47	1660	3192	0,52	1316	2074	0,63
Byty s počtem osob: 1	25139	51799	0,49	18244	38648	0,47	3637	7809	0,47	1660	3192	0,52	1316	2074	0,63
2	25747	67955	0,76	21231	57513	0,74	3211	7907	0,81	857	1809	0,95	408	689	1,18
3	4911	15220	0,97	4101	13031	0,94	605	1701	1,07	151	384	1,18	49	98	1,50
4	754	2564	1,18	618	2170	1,14	96	300	1,28	28	75	1,49	12	19	2,53
5	100	329	1,52	75	258	1,45	18	56	1,61	6	13	2,31	1	2	2,50
6+	19	70	1,70	10	36	1,69	8	33	1,58	1	1	6,00	-	-	X
Byty celkem	56670	137937	0,69	44279	111656	0,68	7575	17806	0,70	2703	5474	0,73	1786	2882	0,81
Počet osob v bytech celkem	95001	x	x	75917	x	x	12400	x	x	3975	x	x	2332	x	x
BD = HD = 2+ CD															
úplná rodina rodičů a úplná rodina dětí	321	1259	1,40	272	1100	1,35	42	142	1,65	6	15	2,40	1	2	2,50
ostatní rodiny rodičů a rodiny dětí	369	1256	1,34	303	1077	1,27	50	147	1,65	12	26	2,15	3	6	2,00
ostatní případy	30	111	1,53	26	95	1,59	3	11	1,36	1	5	0,80	-	-	X
Byty s počtem osob: 2 - 3	-	-	X	-	-	X	-	-	X	-	-	X	-	-	X
4	265	907	1,17	227	802	1,13	27	82	1,32	7	17	1,65	3	6	2,00
5	247	900	1,37	202	766	1,32	37	115	1,61	7	17	2,06	1	2	2,50
6+	208	819	1,61	172	704	1,55	31	103	1,92	5	12	2,75	-	-	X
Byty celkem	720	2626	1,38	601	2272	1,32	95	300	1,64	19	46	2,09	4	8	2,13
Počet CD v bytech celkem	1450	x	x	1211	x	x	191	x	x	38	x	x	8	x	x
Počet osob v bytech celkem	3615	x	x	3007	x	x	491	x	x	96	x	x	17	x	x
BD = 2+ HD = 2+ CD															
úplná rodina rodičů a úplná rodina dětí	692	2877	1,40	603	2578	1,36	65	226	1,76	20	63	1,87	4	10	1,80
ostatní rodiny rodičů a rodiny dětí	367	1293	1,39	306	1123	1,32	43	126	1,80	10	27	1,89	5	13	2,15
jiné dvě domácnosti	135	414	1,48	98	317	1,43	19	58	1,52	9	26	1,62	8	13	2,08
rodinná domácnost a jednotlivce	1317	4091	1,15	1086	3473	1,11	155	448	1,26	46	118	1,47	27	52	2,25
2 CD jednotlivců	614	1371	0,90	472	1098	0,86	83	178	0,93	27	49	1,10	30	46	1,30
3 rodiny	33	141	1,99	23	111	1,70	7	21	3,05	2	7	2,57	1	2	4,50
2 rodiny a jednotlivce	126	482	1,49	101	401	1,36	17	59	1,93	5	13	2,46	3	9	2,67
ostatní případy	56	146	1,48	45	118	1,47	7	21	1,19	1	3	1,00	2	4	2,50
Byty s počtem osob: 2 - 3	1495	3931	0,98	1203	3270	0,96	184	463	1,01	54	114	1,18	51	84	1,46
4	613	2033	1,21	508	1739	1,17	66	203	1,30	27	70	1,54	9	19	1,89
5	509	1872	1,36	433	1660	1,30	50	152	1,64	14	42	1,67	9	18	2,50
6+	723	2979	1,60	590	2550	1,49	96	319	2,08	25	80	2,23	11	28	3,18
Byty celkem	3340	10815	1,26	2734	9219	1,21	396	1137	1,45	120	306	1,60	80	149	1,97
Počet HD v bytech celkem	6925	x	x	5663	x	x	824	x	x	250	x	x	166	x	x
Počet CD v bytech celkem	6966	x	x	5691	x	x	830	x	x	255	x	x	168	x	x
Počet osob v bytech celkem	13620	x	x	11146	x	x	1647	x	x	491	x	x	293	x	x
Počet bytů úhrnem	60730	151378	0,74	47614	123147	0,73	8066	19243	0,76	2842	5826	0,78	1870	3039	0,87

4. Domovní fond úhrnem - 5. Věk nezjištěn

Tab. č. 803 Trvale obydlené byty podle kategorie, podle složení bytové, hospodařící a cenové domácnosti, počtu osob v bytě a podle druhu domu a věku osoby v čele cenové domácnosti uživatele bytu

Pardubický kraj

Složení bytové domácnosti, počet osob v bytě	Byty úhrnem			z toho kategorie											
	počet bytů celkem	obytné místnosti 8 m2 a více	průměrný počet osob na obytn. místn.	I. kategorie byty celkem	obytné místnosti 8 m2 a více	průměrný počet osob na obytn. místn.	II. kategorie byty celkem	obytné místnosti 8 m2 a více	průměrný počet osob na obytn. místn.	III. kategorie byty celkem	obytné místnosti 8 m2 a více	průměrný počet osob na obytn. místn.	IV. kategorie byty celkem	obytné místnosti 8 m2 a více	průměrný počet osob na obytn. místn.
BD = HD = CD															
úplná rodina bez závislých dětí	3	9	1,11	2	8	1,00	-	-	X	-	-	X	1	1	2,00
úplná rodina se závislými dětmi	1	4	0,75	1	4	0,75	-	-	X	-	-	X	-	-	X
neúplná rodina bez závislých dětí	1	4	0,75	1	4	0,75	-	-	X	-	-	X	-	-	X
neúplná rodina se závislými dětmi	-	-	X	-	-	X	-	-	X	-	-	X	-	-	X
vícečlenná nerodinná domácnost	1	-	X	-	-	X	-	-	X	-	-	X	-	-	X
domácnost jednotlivce	14	26	0,54	12	24	0,50	-	-	X	1	1	1,00	1	1	1,00
Byty s počtem osob: 1	14	26	0,54	12	24	0,50	-	-	X	1	1	1,00	1	1	1,00
2	1	1	2,00	-	-	X	-	-	X	-	-	X	1	1	2,00
3	4	13	0,92	3	13	0,69	-	-	X	-	-	X	-	-	X
4	-	-	X	-	-	X	-	-	X	-	-	X	-	-	X
5	1	3	1,67	1	3	1,67	-	-	X	-	-	X	-	-	X
6+	-	-	X	-	-	X	-	-	X	-	-	X	-	-	X
Byty celkem	20	43	0,77	16	40	0,65	-	-	X	1	1	1,00	2	2	1,50
Počet osob v bytech celkem	33	x	x	26	x	x	-	x	x	1	x	x	3	x	x
BD = HD = 2+ CD															
úplná rodina rodičů a úplná rodina dětí	-	-	X	-	-	X	-	-	X	-	-	X	-	-	X
ostatní rodiny rodičů a rodiny dětí	-	-	X	-	-	X	-	-	X	-	-	X	-	-	X
ostatní případy	-	-	X	-	-	X	-	-	X	-	-	X	-	-	X
Byty s počtem osob: 2 - 3	-	-	X	-	-	X	-	-	X	-	-	X	-	-	X
4	-	-	X	-	-	X	-	-	X	-	-	X	-	-	X
5	-	-	X	-	-	X	-	-	X	-	-	X	-	-	X
6+	-	-	X	-	-	X	-	-	X	-	-	X	-	-	X
Byty celkem	-	-	X	-	-	X	-	-	X	-	-	X	-	-	X
Počet CD v bytech celkem	-	x	x	-	x	x	-	x	x	-	x	x	-	x	x
Počet osob v bytech celkem	-	x	x	-	x	x	-	x	x	-	x	x	-	x	x
BD = 2+ HD = 2+ CD															
úplná rodina rodičů a úplná rodina dětí	-	-	X	-	-	X	-	-	X	-	-	X	-	-	X
ostatní rodiny rodičů a rodiny dětí	-	-	X	-	-	X	-	-	X	-	-	X	-	-	X
jiné dvě domácnosti	-	-	X	-	-	X	-	-	X	-	-	X	-	-	X
rodinná domácnost a jednotlivce	1	2	2,00	1	2	2,00	-	-	X	-	-	X	-	-	X
2 CD jednotlivců	1	1	2,00	1	1	2,00	-	-	X	-	-	X	-	-	X
3 rodiny	-	-	X	-	-	X	-	-	X	-	-	X	-	-	X
2 rodiny a jednotlivce	-	-	X	-	-	X	-	-	X	-	-	X	-	-	X
ostatní případy	-	-	X	-	-	X	-	-	X	-	-	X	-	-	X
Byty s počtem osob: 2 - 3	1	1	2,00	1	1	2,00	-	-	X	-	-	X	-	-	X
4	1	2	2,00	1	2	2,00	-	-	X	-	-	X	-	-	X
5	-	-	X	-	-	X	-	-	X	-	-	X	-	-	X
6+	-	-	X	-	-	X	-	-	X	-	-	X	-	-	X
Byty celkem	2	3	2,00	2	3	2,00	-	-	X	-	-	X	-	-	X
Počet HD v bytech celkem	4	x	x	4	x	x	-	x	x	-	x	x	-	x	x
Počet CD v bytech celkem	4	x	x	4	x	x	-	x	x	-	x	x	-	x	x
Počet osob v bytech celkem	6	x	x	6	x	x	-	x	x	-	x	x	-	x	x
Počet bytů úhrnem	22	46	0,85	18	43	0,74	-	-	X	1	1	1,00	2	2	1,50



## 4. Domovní fond úhrnem - 6. Věk úhrnem

Tab. č. 803 Trvale obydlené byty podle kategorie, podle složení bytové, hospodářiči a cenové domácnosti, počtu osob v bytě a podle druhu domu a věku osoby v čele cenové domácnosti uživatele bytu

Pardubický kraj

Složení bytové domácnosti, počet osob v bytě	Byty úhrnem			z toho kategorie											
	počet bytů celkem	obytné místnosti 8 m2 a více	průměrný počet osob na obytn. místn.	I. kategorie byty celkem	obytné místnosti 8 m2 a více	průměrný počet osob na obytn. místn.	II. kategorie byty celkem	obytné místnosti 8 m2 a více	průměrný počet osob na obytn. místn.	III. kategorie byty celkem	obytné místnosti 8 m2 a více	průměrný počet osob na obytn. místn.	IV. kategorie byty celkem	obytné místnosti 8 m2 a více	průměrný počet osob na obytn. místn.
BD = HD = CD															
úplná rodina bez závislých dětí	53283	154145	0,86	46637	137930	0,84	5086	13100	0,95	1064	2337	1,06	421	709	1,39
úplná rodina se závislými dětmi	49774	156917	1,26	45772	146769	1,23	3239	8692	1,54	478	1017	1,95	202	378	2,36
neúplná rodina bez závislých dětí	8474	23047	0,82	6827	19198	0,80	1079	2716	0,89	326	743	0,98	210	380	1,23
neúplná rodina se závislými dětmi	8611	22273	1,06	7700	20355	1,03	635	1515	1,23	140	259	1,54	67	121	1,67
vícečlenná nerodinná domácnost	2294	5329	0,90	1781	4186	0,88	298	758	0,84	106	235	0,97	85	150	1,20
domácnost jednotlivce	42417	86843	0,49	31911	67668	0,47	5448	11641	0,47	2263	4227	0,54	2025	3154	0,64
Byty s počtem osob: 1	42417	86843	0,49	31911	67668	0,47	5448	11641	0,47	2263	4227	0,54	2025	3154	0,64
2	46562	122563	0,76	39883	107402	0,74	4760	11604	0,82	1198	2513	0,95	590	972	1,21
3	31186	92518	1,01	28063	84812	0,99	2383	6234	1,15	476	1085	1,32	184	355	1,55
4	34958	112862	1,24	32294	105856	1,22	2199	6085	1,45	283	623	1,82	123	250	1,97
5	8063	27962	1,44	7141	25435	1,40	759	2180	1,74	108	263	2,05	49	83	2,95
6+	1667	5806	1,82	1336	4933	1,71	236	678	2,23	49	107	2,97	39	78	3,35
Byty celkem	164853	448554	0,94	140628	396106	0,93	15785	38422	0,94	4377	8818	0,92	3010	4892	0,97
Počet osob v bytech celkem	419829	x	x	369198	x	x	36217	x	x	8077	x	x	4755	x	x
BD = HD = 2+ CD															
úplná rodina rodičů a úplná rodina dětí	1399	5577	1,39	1248	5088	1,35	129	437	1,69	17	47	2,04	4	5	5,60
ostatní rodiny rodičů a rodiny dětí	1320	4443	1,44	1126	3921	1,38	154	444	1,78	24	52	2,27	11	23	2,83
ostatní případy	175	630	1,82	141	541	1,66	25	68	2,74	7	18	2,89	1	1	7,00
Byty s počtem osob: 2 - 3	-	-	X	-	-	X	-	-	X	-	-	X	-	-	X
4	808	2716	1,19	717	2470	1,16	69	199	1,39	14	34	1,65	5	8	2,50
5	1022	3720	1,37	892	3343	1,33	109	334	1,63	16	36	2,22	3	7	2,14
6+	1064	4214	1,65	906	3737	1,57	130	416	2,15	18	47	2,77	8	14	4,64
Byty celkem	2894	10650	1,44	2515	9550	1,38	308	949	1,81	48	117	2,27	16	29	3,45
Počet CD v bytech celkem	5862	x	x	5087	x	x	629	x	x	100	x	x	32	x	x
Počet osob v bytech celkem	15293	x	x	13179	x	x	1714	x	x	266	x	x	100	x	x
BD = 2+ HD = 2+ CD															
úplná rodina rodičů a úplná rodina dětí	2522	10717	1,38	2301	9940	1,35	170	623	1,68	40	133	1,81	8	18	2,39
ostatní rodiny rodičů a rodiny dětí	1580	5427	1,49	1378	4874	1,43	161	458	1,96	25	64	2,13	11	27	2,52
jiné dvě domácnosti	616	1925	1,68	504	1647	1,60	67	186	1,92	21	52	2,35	18	36	2,42
rodinná domácnost a jednotlivec	7462	23782	1,25	6526	21291	1,22	705	2004	1,46	131	329	1,68	69	134	2,20
2 CD jednotlivců	1631	3780	0,86	1304	3167	0,82	182	395	0,92	58	107	1,08	64	106	1,21
3 rodiny	189	789	2,18	150	674	1,94	30	92	3,16	7	20	4,65	1	2	4,50
2 rodiny a jednotlivec	785	2913	1,57	658	2521	1,47	94	310	2,01	17	53	2,23	13	29	3,52
ostatní případy	411	1142	1,50	339	986	1,42	43	108	1,72	6	13	1,62	10	23	2,30
Byty s počtem osob: 2 - 3	4720	12625	0,99	4006	11074	0,97	461	1125	1,07	108	227	1,17	100	175	1,35
4	3771	12140	1,24	3373	11070	1,22	298	851	1,40	63	167	1,51	24	47	2,04
5	3125	11261	1,39	2748	10222	1,34	289	849	1,70	41	109	1,88	33	66	2,50
6+	3580	14449	1,66	3033	12734	1,57	404	1351	2,12	93	268	2,52	37	87	3,31
Byty celkem	15196	50475	1,33	13160	45100	1,29	1452	4176	1,60	305	771	1,81	194	375	2,09
Počet HD v bytech celkem	31970	x	x	27619	x	x	3095	x	x	650	x	x	416	x	x
Počet CD v bytech celkem	32197	x	x	27802	x	x	3127	x	x	658	x	x	420	x	x
Počet osob v bytech celkem	67194	x	x	57977	x	x	6699	x	x	1399	x	x	785	x	x
Počet bytů úhrnem	182943	509679	0,99	156303	450756	0,98	17545	43547	1,02	4730	9706	1,00	3220	5296	1,06

1. Rodinné domy - 1. Věk do 29 let

**Tab. č. 804** Trvale obydlené byty podle obytné plochy  
v m<sup>2</sup> na osobu, podle složení bytové, hospodářící a cenové  
domácnosti, počtu osob v bytě a podle druhu domu a věku  
osoby v čele cenové domácnosti uživatele bytu

Pardubický kraj

Složení bytové domácnosti, počet osob v bytě	Byty podle obytné plochy v m <sup>2</sup> na osobu									Byty celkem	Průměrná obytná plocha bytu v m <sup>2</sup>
	- 9,9	10,0 - 13,9	14,0 - 17,9	18,0 - 21,9	22,0 - 25,9	26,0 - 29,9	30,0 - 33,9	34,0+	nezjištěno		
<b>BD = HD = CD</b>											
úplná rodina bez závislých dětí	20	67	98	119	121	92	82	144	10	753	55,3
úplná rodina se závislými dětmi	515	791	709	421	241	147	69	93	21	3007	57,8
neúplná rodina bez závislých dětí	-	-	-	-	-	-	-	-	-	-	X
neúplná rodina se závislými dětmi	28	95	89	88	53	45	38	64	15	515	53,8
vícečlenná nerodinná domácnost	12	23	40	53	74	42	44	72	7	367	56,1
domácnost jednotlivce	2	10	36	64	75	61	99	1025	130	1502	50,6
Byty s počtem osob: 1	2	10	36	64	75	61	99	1025	130	1502	50,6
2	30	85	145	192	199	157	149	258	26	1241	54,0
3	166	348	415	307	186	122	57	96	16	1713	56,1
4	295	456	329	169	97	41	26	16	7	1436	58,7
5	64	81	43	13	5	6	1	1	3	217	64,1
6+	20	6	4	-	2	-	-	2	1	35	71,5
Byty celkem	577	986	972	745	564	387	332	1398	183	6144	55,4
Počet osob v bytech celkem	2186	3489	3126	2110	1458	935	677	1910	279	16170	x
<b>BD = HD = 2+ CD</b>											
úplná rodina rodičů a úplná rodina dětí	16	14	15	7	3	1	-	-	-	56	68,3
ostatní rodiny rodičů a rodiny dětí	3	6	4	-	1	-	1	-	-	15	72,9
ostatní případy	8	11	7	-	2	-	-	-	-	28	70,8
Byty s počtem osob: 2 - 3	-	-	-	-	-	-	-	-	-	-	X
4	3	6	7	2	3	1	1	-	-	23	65,9
5	10	12	12	3	3	-	-	-	-	40	67,5
6+	14	13	7	2	-	-	-	-	-	36	74,6
Byty celkem	27	31	26	7	6	1	1	-	-	99	69,7
Počet CD v bytech celkem	54	62	53	14	12	2	2	-	-	199	x
Počet osob v bytech celkem	149	168	136	35	27	4	4	-	-	523	x
<b>BD = 2+ HD = 2+ CD</b>											
úplná rodina rodičů a úplná rodina dětí	25	26	24	11	5	2	1	3	-	97	78,0
ostatní rodiny rodičů a rodiny dětí	6	11	4	3	-	4	1	1	-	30	75,8
jiné dvě domácnosti	30	19	16	8	8	1	3	1	-	86	68,5
rodinná domácnost a jednotlivce	66	83	73	42	23	8	8	6	3	312	59,4
2 CD jednotlivců	3	10	6	12	10	11	9	25	11	97	55,4
3 rodiny	6	1	-	-	-	-	-	-	-	7	74,0
2 rodiny a jednotlivce	18	13	6	4	1	-	3	1	-	46	81,2
ostatní případy	8	4	1	-	1	4	-	2	3	23	66,8
Byty s počtem osob: 2 - 3	12	33	38	27	24	18	17	31	15	215	56,3
4	28	44	38	29	13	9	3	6	-	170	65,6
5	42	45	34	18	7	1	4	2	2	155	69,7
6+	80	45	20	6	4	2	1	-	-	158	72,0
Byty celkem	162	167	130	80	48	30	25	39	17	698	65,3
Počet HD v bytech celkem	365	357	268	164	98	64	53	81	37	1487	x
Počet CD v bytech celkem	369	357	268	164	98	64	53	81	37	1491	x
Počet osob v bytech celkem	922	790	561	312	173	96	82	102	44	3082	x
Počet bytů úhrnem	766	1184	1128	832	618	418	358	1437	200	6941	56,6

1. Rodinné domy - 2. Věk 30 - 44 let

**Tab. č. 804** Trvale obydlené byty podle obytné plochy  
v m<sup>2</sup> na osobu, podle složení bytové, hospodářící a cenové  
domácnosti, počtu osob v bytě a podle druhu domu a věku  
osoby v čele cenové domácnosti uživatele bytu

Pardubický kraj

Složení bytové domácnosti, počet osob v bytě	Byty podle obytné plochy v m <sup>2</sup> na osobu									Byty celkem	Průměrná obytná plocha bytu v m <sup>2</sup>
	- 9,9	10,0 - 13,9	14,0 - 17,9	18,0 - 21,9	22,0 - 25,9	26,0 - 29,9	30,0 - 33,9	34,0+	nezjištěno		
<b>BD = HD = CD</b>											
úplná rodina bez závislých dětí	43	120	162	196	158	97	98	190	2	1066	63,4
úplná rodina se závislými dětmi	1901	3892	4009	2937	1663	824	454	501	60	16241	69,9
neúplná rodina bez závislých dětí	13	11	21	26	27	17	14	41	5	175	63,0
neúplná rodina se závislými dětmi	122	234	303	259	208	155	117	228	33	1659	63,3
vícečlenná nerodinná domácnost	3	14	10	19	12	16	9	31	7	121	57,7
domácnost jednotlivce	2	20	36	70	93	60	107	1326	140	1854	53,8
Byty s počtem osob: 1	2	20	36	70	93	60	107	1326	140	1854	53,8
2	25	70	124	161	171	145	132	379	21	1228	59,5
3	170	463	703	670	494	354	254	332	25	3465	65,1
4	977	2506	2744	2133	1198	534	279	245	48	10664	69,7
5	634	976	809	435	190	73	25	34	9	3185	73,0
6+	276	256	125	38	15	3	2	1	4	720	72,3
Byty celkem	2084	4291	4541	3507	2161	1169	799	2317	247	21116	67,6
Počet osob v bytech celkem	9418	18065	18193	13342	7750	3931	2386	4236	520	77841	x
<b>BD = HD = 2+ CD</b>											
úplná rodina rodičů a úplná rodina dětí	33	46	23	25	10	1	2	-	-	140	80,9
ostatní rodiny rodičů a rodiny dětí	21	22	19	10	8	3	-	-	1	84	71,4
ostatní případy	9	6	6	2	3	1	-	-	-	27	77,2
Byty s počtem osob: 2 - 3	-	-	-	-	-	-	-	-	-	-	X
4	4	8	7	10	8	4	-	-	-	41	70,6
5	9	17	11	11	7	-	2	-	-	57	78,2
6+	50	49	30	16	6	1	-	-	1	153	78,8
Byty celkem	63	74	48	37	21	5	2	-	1	251	77,3
Počet CD v bytech celkem	127	148	96	74	42	10	4	-	2	503	x
Počet osob v bytech celkem	415	431	270	192	104	22	10	-	6	1450	x
<b>BD = 2+ HD = 2+ CD</b>											
úplná rodina rodičů a úplná rodina dětí	59	94	87	51	10	9	2	1	-	313	87,6
ostatní rodiny rodičů a rodiny dětí	30	40	29	17	3	2	2	2	1	126	71,5
jiné dvě domácnosti	44	34	26	10	2	2	4	4	2	128	71,7
rodinná domácnost a jednotlivce	209	291	291	185	93	52	27	29	16	1193	72,5
2 CD jednotlivců	4	7	11	11	14	13	10	32	6	108	57,3
3 rodiny	11	3	1	-	-	-	-	-	-	15	64,7
2 rodiny a jednotlivce	30	26	11	8	1	-	1	-	2	79	76,0
ostatní případy	15	8	8	5	6	-	1	-	1	44	66,4
Byty s počtem osob: 2 - 3	14	36	44	41	36	30	23	47	11	282	61,7
4	65	100	109	78	46	24	13	9	4	448	67,0
5	109	153	166	101	33	14	7	10	7	600	76,3
6+	214	214	145	67	14	10	4	2	6	676	81,4
Byty celkem	402	503	464	287	129	78	47	68	28	2006	73,9
Počet HD v bytech celkem	881	1048	949	587	265	156	96	136	59	4177	x
Počet CD v bytech celkem	890	1053	950	587	265	156	96	137	59	4193	x
Počet osob v bytech celkem	2352	2666	2300	1345	527	305	170	207	121	9993	x
Počet bytů úhrnem	2549	4868	5053	3831	2311	1252	848	2385	276	23373	68,3

1. Rodinné domy - 3. Věk 45 - 59 let

**Tab. č. 804** Trvale obydlené byty podle obytné plochy  
v m<sup>2</sup> na osobu, podle složení bytové, hospodářící a cenové  
domácnosti, počtu osob v bytě a podle druhu domu a věku  
osoby v čele cenové domácnosti uživatele bytu

Pardubický kraj

Složení bytové domácnosti, počet osob v bytě	Byty podle obytné plochy v m <sup>2</sup> na osobu									Byty celkem	Průměrná obytná plocha bytu v m <sup>2</sup>
	- 9,9	10,0 - 13,9	14,0 - 17,9	18,0 - 21,9	22,0 - 25,9	26,0 - 29,9	30,0 - 33,9	34,0+	nezjištěno		
<b>BD = HD = CD</b>											
úplná rodina bez závislých dětí	406	1362	2335	2489	2025	1566	1148	1913	42	13286	64,6
úplná rodina se závislými dětmi	664	1568	2050	1578	936	494	264	264	13	7831	72,1
neúplná rodina bez závislých dětí	48	136	206	269	215	208	201	384	14	1681	61,7
neúplná rodina se závislými dětmi	28	84	130	115	125	94	81	153	7	817	67,8
vícečlenná nerodinná domácnost	8	20	19	30	28	30	19	37	3	194	53,0
domácnost jednotlivce	4	36	97	148	190	164	246	2709	156	3750	50,2
Byty s počtem osob: 1	4	36	97	148	190	164	246	2709	156	3750	50,2
2	77	231	522	887	1076	972	932	2029	39	6765	59,2
3	212	704	1546	1702	1269	982	569	568	25	7577	66,2
4	400	1457	1935	1558	840	388	196	148	11	6933	72,2
5	317	638	636	302	137	46	14	6	2	2098	74,6
6+	148	140	101	32	7	4	2	-	2	436	76,3
Byty celkem	1158	3206	4837	4629	3519	2556	1959	5460	235	27559	64,7
Počet osob v bytech celkem	4951	12501	17332	14965	10237	6860	4683	9093	376	80998	x
<b>BD = HD = 2+ CD</b>											
úplná rodina rodičů a úplná rodina dětí	141	255	212	102	43	8	7	5	2	775	77,1
ostatní rodiny rodičů a rodiny dětí	113	160	139	62	24	9	1	5	3	516	68,7
ostatní případy	26	22	8	5	1	1	-	-	-	63	75,7
Byty s počtem osob: 2 - 3	-	-	-	-	-	-	-	-	-	-	X
4	21	85	67	60	28	13	7	7	-	288	69,2
5	89	139	167	70	27	4	1	3	2	502	72,3
6+	170	213	125	39	13	1	-	-	3	564	77,7
Byty celkem	280	437	359	169	68	18	8	10	5	1354	73,9
Počet CD v bytech celkem	588	888	724	342	136	36	16	20	10	2760	x
Počet osob v bytech celkem	1728	2404	1887	839	328	78	33	43	31	7371	x
<b>BD = 2+ HD = 2+ CD</b>											
úplná rodina rodičů a úplná rodina dětí	208	373	364	170	70	25	11	4	3	1228	84,7
ostatní rodiny rodičů a rodiny dětí	150	179	151	80	41	14	5	3	3	626	71,6
jiné dvě domácnosti	29	27	21	9	3	2	-	2	-	93	67,9
rodinná domácnost a jednotlivce	217	386	461	401	251	140	81	59	7	2003	71,5
2 CD jednotlivců	4	15	26	34	24	32	26	87	7	255	58,7
3 rodiny	58	30	16	6	1	-	-	-	1	112	89,6
2 rodiny a jednotlivce	83	100	76	47	16	6	2	1	-	331	78,0
ostatní případy	23	20	20	15	7	5	4	2	1	97	66,1
Byty s počtem osob: 2 - 3	34	100	154	206	135	124	86	132	11	982	63,4
4	89	208	294	224	152	66	20	20	5	1078	71,2
5	171	299	338	188	83	23	16	6	3	1127	76,8
6+	478	523	349	144	43	11	7	-	3	1558	83,5
Byty celkem	772	1130	1135	762	413	224	129	158	22	4745	75,0
Počet HD v bytech celkem	1743	2427	2397	1593	853	460	264	319	47	10103	x
Počet CD v bytech celkem	1800	2462	2419	1605	855	460	264	319	47	10231	x
Počet osob v bytech celkem	4775	6124	5552	3329	1677	787	436	419	95	23194	x
Počet bytů úhrnem	2210	4773	6331	5560	4000	2798	2096	5628	262	33658	66,5

1. Rodinné domy - 4. Věk 60 a více let

Tab. č. 804 Trvale obydlené byty podle obytné plochy  
v m<sup>2</sup> na osobu, podle složení bytové, hospodářící a cenové  
domácnosti, počtu osob v bytě a podle druhu domu a věku  
osoby v čele cenové domácnosti uživatele bytu

Pardubický kraj

Složení bytové domácnosti, počet osob v bytě	Byty podle obytné plochy v m <sup>2</sup> na osobu									Byty celkem	Průměrná obytná plocha bytu v m <sup>2</sup>	
	- 9,9	10,0 - 13,9	14,0 - 17,9	18,0 - 21,9	22,0 - 25,9	26,0 - 29,9	30,0 - 33,9	34,0+	nezjištěno			
<b>BD = HD = CD</b>												
úplná rodina bez závislých dětí	338	1025	2199	2970	2913	2317	1718	2937	29	16446	55,5	
úplná rodina se závislými dětmi	23	39	49	58	37	22	13	16	1	258	68,6	
neúplná rodina bez závislých dětí	84	197	303	374	439	326	271	657	15	2666	56,3	
neúplná rodina se závislými dětmi	1	4	5	2	4	2	1	9	-	28	56,6	
vícečlenná nerodinná domácnost	13	24	48	54	55	46	33	88	2	363	55,5	
domácnost jednotlivce	23	132	335	670	799	822	1180	10495	326	14782	46,5	
Byty s počtem osob: 1	23	132	335	670	799	822	1180	10495	326	14782	46,5	
2	246	716	1715	2606	2845	2287	1834	3529	40	15818	53,9	
3	135	414	694	730	535	400	189	168	5	3270	62,3	
4	56	127	169	112	66	25	12	10	1	578	68,8	
5	16	24	24	9	2	1	1	-	1	78	68,8	
6+	6	8	2	1	-	-	-	-	-	17	70,8	
Byty celkem	482	1421	2939	4128	4247	3535	3216	14202	373	34543	51,9	
Počet osob v bytech celkem	1263	3484	6655	8571	8368	6701	5468	18097	430	59037	x	
<b>BD = HD = 2+ CD</b>												
úplná rodina rodičů a úplná rodina dětí	66	92	82	32	8	8	4	5	1	298	77,0	
ostatní rodiny rodičů a rodiny dětí	55	70	70	53	21	6	5	3	1	284	69,2	
ostatní případy	6	4	8	6	-	-	-	-	-	24	74,8	
Byty s počtem osob: 2 - 3	-	-	-	-	-	-	-	-	-	-	X	
4	26	40	47	51	20	7	5	6	-	202	69,5	
5	36	61	70	30	7	2	2	2	1	211	72,3	
6+	65	65	43	10	2	5	2	-	1	193	78,4	
Byty celkem	127	166	160	91	29	14	9	8	2	606	73,3	
Počet CD v bytech celkem	257	335	321	183	58	28	18	16	4	1220	x	
Počet osob v bytech celkem	704	879	807	415	127	68	42	34	11	3087	x	
<b>BD = 2+ HD = 2+ CD</b>												
úplná rodina rodičů a úplná rodina dětí	129	192	194	88	30	5	2	3	1	644	81,1	
ostatní rodiny rodičů a rodiny dětí	47	81	73	47	12	8	4	1	1	274	71,3	
jiné dvě domácnosti	24	32	19	15	4	3	2	1	3	103	64,2	
rodinná domácnost a jednotlivce	96	180	204	172	99	67	32	35	4	889	63,9	
2 CD jednotlivců	9	27	38	34	39	34	24	57	4	266	50,9	
3 rodiny	12	12	2	3	1	-	-	-	-	30	89,5	
2 rodiny a jednotlivce	26	33	19	14	7	-	2	1	-	102	77,4	
ostatní případy	4	7	7	9	1	2	-	1	-	31	59,0	
Byty s počtem osob: 2 - 3	40	116	155	150	114	93	52	91	7	818	57,5	
4	42	95	126	97	37	20	11	8	1	437	68,0	
5	83	107	122	79	23	4	2	-	4	424	72,2	
6+	182	246	153	56	19	2	1	-	1	660	81,4	
Byty celkem	347	564	556	382	193	119	66	99	13	2339	68,9	
Počet HD v bytech celkem	740	1189	1143	792	396	240	134	200	26	4860	x	
Počet CD v bytech celkem	752	1207	1144	794	397	240	134	200	26	4894	x	
Počet osob v bytech celkem	1962	2856	2498	1543	685	357	192	248	47	10388	x	
Počet bytů úhrnem	956	2151	3655	4601	4469	3668	3291	14309	388	37488	53,3	

1. Rodinné domy - 5. Věk nezjištěn

**Tab. č. 804** Trvale obydlené byty podle obytné plochy  
v m<sup>2</sup> na osobu, podle složení bytové, hospodařící a cenové  
domácnosti, počtu osob v bytě a podle druhu domu a věku  
osoby v čele cenové domácnosti uživatele bytu

Pardubický kraj

Složení bytové domácnosti, počet osob v bytě	Byty podle obytné plochy v m <sup>2</sup> na osobu									Byty celkem	Průměrná obytná plocha bytu v m <sup>2</sup>
	- 9,9	10,0 - 13,9	14,0 - 17,9	18,0 - 21,9	22,0 - 25,9	26,0 - 29,9	30,0 - 33,9	34,0+	nezjištěno		
<b>BD = HD = CD</b>											
úplná rodina bez závislých dětí	1	-	-	-	-	-	1	-	-	2	57,5
úplná rodina se závislými dětmi	-	-	-	-	-	-	-	-	-	-	X
neúplná rodina bez závislých dětí	-	-	-	-	-	1	-	-	-	1	78,0
neúplná rodina se závislými dětmi	-	-	-	-	-	-	-	-	-	-	X
vícečlenná nerodinná domácnost	-	-	-	-	-	-	-	-	1	1	X
domácnost jednotlivce	-	-	1	1	1	-	-	1	-	4	24,8
Byty s počtem osob: 1	-	-	1	1	1	-	-	1	-	4	24,8
2	1	-	-	-	-	-	-	-	-	1	15,0
3	-	-	-	-	-	1	1	-	1	3	89,0
4	-	-	-	-	-	-	-	-	-	-	X
5	-	-	-	-	-	-	-	-	-	-	X
6+	-	-	-	-	-	-	-	-	-	-	X
Byty celkem	1	-	1	1	1	1	1	1	1	8	41,7
Počet osob v bytech celkem	2	-	1	1	1	3	3	1	3	15	x
<b>BD = HD = 2+ CD</b>											
úplná rodina rodičů a úplná rodina dětí	-	-	-	-	-	-	-	-	-	-	X
ostatní rodiny rodičů a rodiny dětí	-	-	-	-	-	-	-	-	-	-	X
ostatní případy	-	-	-	-	-	-	-	-	-	-	X
Byty s počtem osob: 2 - 3	-	-	-	-	-	-	-	-	-	-	X
4	-	-	-	-	-	-	-	-	-	-	X
5	-	-	-	-	-	-	-	-	-	-	X
6+	-	-	-	-	-	-	-	-	-	-	X
Byty celkem	-	-	-	-	-	-	-	-	-	-	X
Počet CD v bytech celkem	-	-	-	-	-	-	-	-	-	-	x
Počet osob v bytech celkem	-	-	-	-	-	-	-	-	-	-	x
<b>BD = 2+ HD = 2+ CD</b>											
úplná rodina rodičů a úplná rodina dětí	-	-	-	-	-	-	-	-	-	-	X
ostatní rodiny rodičů a rodiny dětí	-	-	-	-	-	-	-	-	-	-	X
jiné dvě domácnosti	-	-	-	-	-	-	-	-	-	-	X
rodinná domácnost a jednotlivce	-	-	-	-	-	-	-	-	-	-	X
2 CD jednotlivců	-	-	-	-	-	-	-	-	-	-	X
3 rodiny	-	-	-	-	-	-	-	-	-	-	X
2 rodiny a jednotlivce	-	-	-	-	-	-	-	-	-	-	X
ostatní případy	-	-	-	-	-	-	-	-	-	-	X
Byty s počtem osob: 2 - 3	-	-	-	-	-	-	-	-	-	-	X
4	-	-	-	-	-	-	-	-	-	-	X
5	-	-	-	-	-	-	-	-	-	-	X
6+	-	-	-	-	-	-	-	-	-	-	X
Byty celkem	-	-	-	-	-	-	-	-	-	-	X
Počet HD v bytech celkem	-	-	-	-	-	-	-	-	-	-	x
Počet CD v bytech celkem	-	-	-	-	-	-	-	-	-	-	x
Počet osob v bytech celkem	-	-	-	-	-	-	-	-	-	-	x
Počet bytů úhrnem	1	-	1	1	1	1	1	1	1	8	41,7

1. Rodinné domy - 6. Věk úhrnem

**Tab. č. 804** Trvale obydlené byty podle obytné plochy  
v m<sup>2</sup> na osobu, podle složení bytové, hospodářící a cenové  
domácnosti, počtu osob v bytě a podle druhu domu a věku  
osoby v čele cenové domácnosti uživatele bytu

Pardubický kraj

Složení bytové domácnosti, počet osob v bytě	Byty podle obytné plochy v m <sup>2</sup> na osobu									Byty celkem	Průměrná obytná plocha bytu v m <sup>2</sup>
	- 9,9	10,0 - 13,9	14,0 - 17,9	18,0 - 21,9	22,0 - 25,9	26,0 - 29,9	30,0 - 33,9	34,0+	nezjištěno		
<b>BD = HD = CD</b>											
úplná rodina bez závislých dětí	808	2574	4794	5774	5217	4072	3047	5184	83	31553	59,6
úplná rodina se závislými dětmi	3103	6290	6817	4994	2877	1487	800	874	95	27337	69,2
neúplná rodina bez závislých dětí	145	344	530	669	681	552	486	1082	34	4523	58,6
neúplná rodina se závislými dětmi	179	417	527	464	390	296	237	454	55	3019	62,8
vícečlenná nerodinná domácnost	36	81	117	156	169	134	105	228	20	1046	55,5
domácnost jednotlivce	31	198	505	953	1158	1107	1632	15556	752	21892	48,0
Byty s počtem osob: 1	31	198	505	953	1158	1107	1632	15556	752	21892	48,0
2	379	1102	2506	3846	4291	3561	3047	6195	126	25053	55,6
3	683	1929	3358	3409	2484	1859	1070	1164	72	16028	64,1
4	1728	4546	5177	3972	2201	988	513	419	67	19611	69,7
5	1031	1719	1512	759	334	126	41	41	15	5578	73,2
6+	450	410	232	71	24	7	4	3	7	1208	73,7
Byty celkem	4302	9904	13290	13010	10492	7648	6307	23378	1039	89370	59,8
Počet osob v bytech celkem	17820	37539	45307	38989	27814	18430	13217	33337	1608	234061	x
<b>BD = HD = 2+ CD</b>											
úplná rodina rodičů a úplná rodina dětí	256	407	332	166	64	18	13	10	3	1269	77,1
ostatní rodiny rodičů a rodiny dětí	192	258	232	125	54	18	7	8	5	899	69,2
ostatní případy	49	43	29	13	6	2	-	-	-	142	74,9
Byty s počtem osob: 2 - 3	-	-	-	-	-	-	-	-	-	-	X
4	54	139	128	123	59	25	13	13	-	554	69,3
5	144	229	260	114	44	6	5	5	3	810	72,5
6+	299	340	205	67	21	7	2	-	5	946	77,9
Byty celkem	497	708	593	304	124	38	20	18	8	2310	73,9
Počet CD v bytech celkem	1026	1433	1194	613	248	76	40	36	16	4682	x
Počet osob v bytech celkem	2996	3882	3100	1481	586	172	89	77	48	12431	x
<b>BD = 2+ HD = 2+ CD</b>											
úplná rodina rodičů a úplná rodina dětí	421	685	669	320	115	41	16	11	4	2282	83,8
ostatní rodiny rodičů a rodiny dětí	233	311	257	147	56	28	12	7	5	1056	71,6
jiné dvě domácnosti	127	112	82	42	17	8	9	8	5	410	68,3
rodinná domácnost a jednotlivce	588	940	1029	800	466	267	148	129	30	4397	69,4
2 CD jednotlivců	20	59	81	91	87	90	69	201	28	726	55,1
3 rodiny	87	46	19	9	2	-	-	-	1	164	86,6
2 rodiny a jednotlivce	157	172	112	73	25	6	8	3	2	558	77,9
ostatní případy	50	39	36	29	15	11	5	5	5	195	65,1
Byty s počtem osob: 2 - 3	100	285	391	424	309	265	178	301	44	2297	60,4
4	224	447	567	428	248	119	47	43	10	2133	69,2
5	405	604	660	386	146	42	29	18	16	2306	75,4
6+	954	1028	667	273	80	25	13	2	10	3052	82,0
Byty celkem	1683	2364	2285	1511	783	451	267	364	80	9788	72,6
Počet HD v bytech celkem	3729	5021	4757	3136	1612	920	547	736	169	20627	x
Počet CD v bytech celkem	3811	5079	4781	3150	1615	920	547	737	169	20809	x
Počet osob v bytech celkem	10011	12436	10911	6529	3062	1545	880	976	307	46657	x
Počet bytů úhrnem	6482	12976	16168	14825	11399	8137	6594	23760	1127	101468	61,4

2. Bytové domy - 1. Věk do 29 let

**Tab. č. 804** Trvale obydlené byty podle obytné plochy  
v m<sup>2</sup> na osobu, podle složení bytové, hospodářící a cenové  
domácnosti, počtu osob v bytě a podle druhu domu a věku  
osoby v čele cenové domácnosti uživatele bytu

Pardubický kraj

Složení bytové domácnosti, počet osob v bytě	Byty podle obytné plochy v m <sup>2</sup> na osobu									Byty celkem	Průměrná obytná plocha bytu v m <sup>2</sup>	
	- 9,9	10,0 - 13,9	14,0 - 17,9	18,0 - 21,9	22,0 - 25,9	26,0 - 29,9	30,0 - 33,9	34,0+	nezjištěno			
<b>BD = HD = CD</b>												
úplná rodina bez závislých dětí	141	118	232	190	203	73	30	27	6	1020	37,5	
úplná rodina se závislými dětmi	1046	1110	625	166	51	15	4	1	7	3025	40,2	
neúplná rodina bez závislých dětí	-	-	-	-	-	-	-	-	-	-	X	
neúplná rodina se závislými dětmi	293	233	217	120	83	40	14	14	16	1030	34,2	
vícečlenná nerodinná domácnost	120	85	232	86	68	28	12	7	4	642	33,0	
domácnost jednotlivce	6	47	346	375	175	138	273	952	59	2371	32,1	
Byty s počtem osob: 1	6	47	346	375	175	138	273	952	59	2371	32,1	
2	391	272	568	360	344	137	56	48	18	2194	34,7	
3	486	688	575	184	58	17	3	1	11	2023	38,8	
4	561	550	159	17	3	2	1	-	4	1297	41,4	
5	130	35	3	1	-	-	-	-	-	169	39,3	
6+	32	1	1	-	-	-	-	-	-	34	38,7	
Byty celkem	1606	1593	1652	937	580	294	333	1001	92	8088	36,2	
Počet osob v bytech celkem	5344	5036	3865	1720	1049	471	398	1051	144	19078	x	
<b>BD = HD = 2+ CD</b>												
úplná rodina rodičů a úplná rodina dětí	3	4	1	-	-	-	-	-	-	8	48,5	
ostatní rodiny rodičů a rodiny dětí	-	2	-	-	-	-	-	-	-	2	44,5	
ostatní případy	9	-	-	-	-	-	-	-	-	9	32,9	
Byty s počtem osob: 2 - 3	-	-	-	-	-	-	-	-	-	-	X	
4	2	5	1	-	-	-	-	-	-	8	44,5	
5	7	1	-	-	-	-	-	-	-	8	40,3	
6+	3	-	-	-	-	-	-	-	-	3	31,7	
Byty celkem	12	6	1	-	-	-	-	-	-	19	40,7	
Počet CD v bytech celkem	24	12	2	-	-	-	-	-	-	38	x	
Počet osob v bytech celkem	63	25	4	-	-	-	-	-	-	92	x	
<b>BD = 2+ HD = 2+ CD</b>												
úplná rodina rodičů a úplná rodina dětí	6	2	1	-	-	-	-	-	-	9	52,8	
ostatní rodiny rodičů a rodiny dětí	12	7	1	1	-	-	-	-	-	21	48,9	
jiné dvě domácnosti	34	8	10	3	-	-	-	-	-	55	40,3	
rodinná domácnost a jednotlivce	120	108	45	10	4	1	-	-	2	290	40,8	
2 CD jednotlivců	18	16	26	28	17	2	5	3	3	118	35,1	
3 rodiny	1	-	-	-	-	-	-	-	-	1	43,0	
2 rodiny a jednotlivce	14	7	1	-	-	-	-	-	1	23	44,1	
ostatní případy	8	11	2	-	-	-	-	-	-	21	38,5	
Byty s počtem osob: 2 - 3	60	53	74	37	21	3	5	3	5	261	36,7	
4	65	79	8	3	-	-	-	-	-	155	41,1	
5	44	22	4	2	-	-	-	-	-	72	47,2	
6+	44	5	-	-	-	-	-	-	1	50	44,4	
Byty celkem	213	159	86	42	21	3	5	3	6	538	40,1	
Počet HD v bytech celkem	456	337	175	84	42	6	10	6	14	1130	x	
Počet CD v bytech celkem	457	337	175	84	42	6	10	6	14	1131	x	
Počet osob v bytech celkem	937	599	248	105	46	7	10	6	20	1978	x	
Počet bytů úhrnem	1831	1758	1739	979	601	297	338	1004	98	8645	36,4	



2. Bytové domy - 2. Věk 30 - 44 let

**Tab. č. 804** Trvale obydlené byty podle obytné plochy  
v m<sup>2</sup> na osobu, podle složení bytové, hospodářící a cenové  
domácnosti, počtu osob v bytě a podle druhu domu a věku  
osoby v čele cenové domácnosti uživatele bytu

Pardubický kraj

Složení bytové domácnosti, počet osob v bytě	Byty podle obytné plochy v m <sup>2</sup> na osobu									Byty celkem	Průměrná obytná plocha bytu v m <sup>2</sup>
	- 9,9	10,0 - 13,9	14,0 - 17,9	18,0 - 21,9	22,0 - 25,9	26,0 - 29,9	30,0 - 33,9	34,0+	nezjištěno		
<b>BD = HD = CD</b>											
úplná rodina bez závislých dětí	158	242	279	189	177	77	24	24	5	1175	40,8
úplná rodina se závislými dětmi	3436	6200	2749	675	159	46	7	3	35	13310	46,3
neúplná rodina bez závislých dětí	45	64	100	77	37	23	7	9	2	364	39,5
neúplná rodina se závislými dětmi	611	807	895	462	258	113	70	43	26	3285	40,2
vícečlenná nerodinná domácnost	22	15	35	25	10	6	6	2	2	123	34,1
domácnost jednotlivce	6	56	503	536	202	143	242	1053	68	2809	30,7
Byty s počtem osob: 1	6	56	503	536	202	143	242	1053	68	2809	30,7
2	357	278	518	462	419	198	102	77	19	2430	37,3
3	628	1478	1932	690	180	59	9	3	19	4998	43,2
4	2162	5027	1513	268	40	8	3	1	21	9043	46,8
5	879	506	89	8	2	-	-	-	7	1491	48,1
6+	246	39	6	-	-	-	-	-	4	295	45,4
Byty celkem	4278	7384	4561	1964	843	408	356	1134	138	21066	42,8
Počet osob v bytech celkem	17235	27920	13870	4642	1750	748	485	1220	307	68177	x
<b>BD = HD = 2+ CD</b>											
úplná rodina rodičů a úplná rodina dětí	6	3	-	1	-	-	-	-	-	10	56,3
ostatní rodiny rodičů a rodiny dětí	19	22	2	-	-	-	-	-	-	43	47,2
ostatní případy	8	-	-	-	-	-	-	-	-	8	36,1
Byty s počtem osob: 2 - 3	-	-	-	-	-	-	-	-	-	-	X
4	6	14	-	-	-	-	-	-	-	20	41,5
5	11	7	2	1	-	-	-	-	-	21	51,7
6+	16	4	-	-	-	-	-	-	-	20	48,4
Byty celkem	33	25	2	1	-	-	-	-	-	61	47,2
Počet CD v bytech celkem	68	50	4	2	-	-	-	-	-	124	x
Počet osob v bytech celkem	197	116	10	5	-	-	-	-	-	328	x
<b>BD = 2+ HD = 2+ CD</b>											
úplná rodina rodičů a úplná rodina dětí	21	7	2	1	-	-	-	-	-	31	52,7
ostatní rodiny rodičů a rodiny dětí	40	14	4	-	-	-	-	-	-	58	43,7
jiné dvě domácnosti	46	14	5	-	-	-	-	-	1	66	42,4
rodinná domácnost a jednotlivce	342	386	168	55	8	3	-	-	7	969	44,6
2 CD jednotlivců	22	21	22	13	14	8	3	3	4	110	33,7
3 rodiny	2	-	-	-	-	-	-	-	-	2	46,0
2 rodiny a jednotlivce	26	8	-	-	-	-	-	-	2	36	48,3
ostatní případy	22	11	5	-	-	-	-	-	6	44	39,4
Byty s počtem osob: 2 - 3	80	118	100	47	21	11	3	3	9	392	38,4
4	155	256	91	20	1	-	-	-	7	530	45,7
5	167	66	14	1	-	-	-	-	1	249	45,8
6+	119	21	1	1	-	-	-	-	3	145	47,2
Byty celkem	521	461	206	69	22	11	3	3	20	1316	43,7
Počet HD v bytech celkem	1100	942	417	138	44	22	6	6	49	2724	x
Počet CD v bytech celkem	1106	945	417	138	44	22	6	6	49	2733	x
Počet osob v bytech celkem	2479	1818	718	220	53	25	6	6	77	5402	x
Počet bytů úhrnem	4832	7870	4769	2034	865	419	359	1137	158	22443	42,9

2. Bytové domy - 3. Věk 45 - 59 let

**Tab. č. 804** Trvale obydlené byty podle obytné plochy  
v m<sup>2</sup> na osobu, podle složení bytové, hospodářící a cenové  
domácnosti, počtu osob v bytě a podle druhu domu a věku  
osoby v čele cenové domácnosti uživatele bytu

Pardubický kraj

Složení bytové domácnosti, počet osob v bytě	Byty podle obytné plochy v m <sup>2</sup> na osobu									Byty celkem	Průměrná obytná plocha bytu v m <sup>2</sup>
	- 9,9	10,0 - 13,9	14,0 - 17,9	18,0 - 21,9	22,0 - 25,9	26,0 - 29,9	30,0 - 33,9	34,0+	nezjištěno		
<b>BD = HD = CD</b>											
úplná rodina bez závislých dětí	625	2011	2675	1799	1451	541	184	113	11	9410	45,1
úplná rodina se závislými dětmi	906	2324	1425	409	58	28	5	-	7	5162	47,9
neúplná rodina bez závislých dětí	182	281	543	459	431	154	87	54	7	2198	41,7
neúplná rodina se závislými dětmi	122	211	286	194	170	67	34	14	2	1100	42,9
vícečlenná nerodinná domácnost	17	17	18	11	14	10	2	-	-	89	36,2
domácnost jednotlivce	5	81	741	785	276	294	444	1920	72	4618	31,5
Byty s počtem osob: 1	5	81	741	785	276	294	444	1920	72	4618	31,5
2	384	353	1182	1642	1892	737	298	178	13	6679	41,9
3	260	1619	2876	1092	223	55	11	3	8	6147	46,3
4	772	2579	838	134	9	7	3	-	6	4348	48,3
5	358	276	49	4	-	1	-	-	-	688	50,2
6+	78	17	2	-	-	-	-	-	-	97	49,6
Byty celkem	1857	4925	5688	3657	2400	1094	756	2101	99	22577	42,5
Počet osob v bytech celkem	6928	17446	15342	7901	4765	1966	1085	2285	146	57864	x
<b>BD = HD = 2+ CD</b>											
úplná rodina rodičů a úplná rodina dětí	46	30	7	1	-	-	-	-	-	84	48,8
ostatní rodiny rodičů a rodiny dětí	123	127	26	3	-	-	-	-	-	279	48,0
ostatní případy	9	-	-	-	-	-	-	-	-	9	42,8
Byty s počtem osob: 2 - 3	-	-	-	-	-	-	-	-	-	-	X
4	32	93	28	3	-	-	-	-	-	156	47,2
5	89	48	5	1	-	-	-	-	-	143	48,2
6+	57	16	-	-	-	-	-	-	-	73	49,5
Byty celkem	178	157	33	4	-	-	-	-	-	372	48,0
Počet CD v bytech celkem	364	314	66	8	-	-	-	-	-	752	x
Počet osob v bytech celkem	952	709	137	17	-	-	-	-	-	1815	x
<b>BD = 2+ HD = 2+ CD</b>											
úplná rodina rodičů a úplná rodina dětí	106	35	3	3	-	-	-	-	-	147	47,8
ostatní rodiny rodičů a rodiny dětí	160	145	34	-	-	-	-	-	1	340	47,0
jiné dvě domácnosti	23	14	8	2	1	-	-	-	1	49	42,0
rodinná domácnost a jednotlivce	251	529	375	126	17	5	-	2	2	1307	46,0
2 CD jednotlivců	42	31	57	60	67	28	9	4	4	302	37,3
3 rodiny	14	2	-	-	-	-	-	-	-	16	51,3
2 rodiny a jednotlivce	77	47	14	1	-	-	-	-	-	139	49,3
ostatní případy	37	39	27	7	1	-	-	-	-	111	43,5
Byty s počtem osob: 2 - 3	94	248	374	184	85	33	9	6	7	1040	42,6
4	154	443	127	13	1	-	-	-	1	739	46,9
5	253	118	13	1	-	-	-	-	-	385	46,7
6+	209	33	4	1	-	-	-	-	-	247	49,0
Byty celkem	710	842	518	199	86	33	9	6	8	2411	45,2
Počet HD v bytech celkem	1560	1775	1078	406	173	66	18	12	16	5104	x
Počet CD v bytech celkem	1576	1783	1079	406	173	66	18	12	16	5129	x
Počet osob v bytech celkem	3531	3283	1662	555	192	71	18	14	21	9347	x
Počet bytů úhrnem	2745	5924	6239	3860	2486	1127	765	2107	107	25360	42,9

2. Bytové domy - 4. Věk 60 a více let

**Tab. č. 804** Trvale obydlené byty podle obytné plochy  
v m<sup>2</sup> na osobu, podle složení bytové, hospodářící a cenové  
domácnosti, počtu osob v bytě a podle druhu domu a věku  
osoby v čele cenové domácnosti uživatele bytu

Pardubický kraj

Složení bytové domácnosti, počet osob v bytě	Byty podle obytné plochy v m <sup>2</sup> na osobu									Byty celkem	Průměrná obytná plocha bytu v m <sup>2</sup>	
	- 9,9	10,0 - 13,9	14,0 - 17,9	18,0 - 21,9	22,0 - 25,9	26,0 - 29,9	30,0 - 33,9	34,0+	nezjištěno			
<b>BD = HD = CD</b>												
úplná rodina bez závislých dětí	521	1038	3161	2124	2037	556	160	76	7	9680	39,4	
úplná rodina se závislými dětmi	16	73	55	17	8	2	-	-	-	171	46,9	
neúplná rodina bez závislých dětí	121	130	411	252	242	86	39	23	3	1307	38,1	
neúplná rodina se závislými dětmi	2	1	8	3	5	1	2	-	-	22	43,7	
vícečlenná nerodinná domácnost	68	58	129	59	38	12	3	9	1	377	32,6	
domácnost jednotlivce	8	157	1667	2083	663	721	1304	3338	54	9995	29,2	
Byty s počtem osob: 1	8	157	1667	2083	663	721	1304	3338	54	9995	29,2	
2	569	605	3061	2274	2282	648	201	106	9	9755	38,3	
3	118	574	676	180	46	9	3	2	2	1610	43,3	
4	27	113	25	1	2	-	-	-	-	168	47,3	
5	13	7	2	-	-	-	-	-	-	22	49,4	
6+	1	1	-	-	-	-	-	-	-	2	56,5	
Byty celkem	736	1457	5431	4538	2993	1378	1508	3446	65	21552	34,5	
Počet osob v bytech celkem	1679	3582	9927	7175	5373	2044	1715	3556	78	35129	x	
<b>BD = HD = 2+ CD</b>												
úplná rodina rodičů a úplná rodina dětí	13	10	-	-	-	-	-	-	-	23	46,5	
ostatní rodiny rodičů a rodiny dětí	33	40	7	1	1	-	-	-	1	83	45,3	
ostatní případy	5	-	1	-	-	-	-	-	-	6	45,2	
Byty s počtem osob: 2 - 3	-	-	-	-	-	-	-	-	-	-	X	
4	19	35	6	1	1	-	-	-	1	63	43,7	
5	20	12	2	-	-	-	-	-	-	34	46,2	
6+	12	3	-	-	-	-	-	-	-	15	51,6	
Byty celkem	51	50	8	1	1	-	-	-	1	112	45,5	
Počet CD v bytech celkem	104	100	16	2	2	-	-	-	2	226	x	
Počet osob v bytech celkem	254	218	34	4	4	-	-	-	4	518	x	
<b>BD = 2+ HD = 2+ CD</b>												
úplná rodina rodičů a úplná rodina dětí	29	18	-	-	-	-	-	-	-	47	46,7	
ostatní rodiny rodičů a rodiny dětí	42	40	7	2	-	-	-	-	-	91	46,1	
jiné dvě domácnosti	17	13	2	-	-	-	-	-	-	32	38,0	
rodinná domácnost a jednotlivce	93	173	96	36	10	1	1	1	-	411	41,5	
2 CD jednotlivců	59	40	104	53	59	19	6	3	1	344	33,9	
3 rodiny	3	-	-	-	-	-	-	-	-	3	38,3	
2 rodiny a jednotlivce	16	7	-	-	-	-	-	-	-	23	43,2	
ostatní případy	14	4	5	-	-	-	-	-	1	24	38,7	
Byty s počtem osob: 2 - 3	111	167	195	88	69	20	7	4	1	662	37,0	
4	56	96	15	3	-	-	-	-	1	171	42,7	
5	52	25	4	-	-	-	-	-	-	81	46,8	
6+	54	7	-	-	-	-	-	-	-	61	45,7	
Byty celkem	273	295	214	91	69	20	7	4	2	975	39,4	
Počet HD v bytech celkem	589	601	433	182	138	40	14	8	6	2011	x	
Počet CD v bytech celkem	594	603	433	182	138	40	14	8	6	2018	x	
Počet osob v bytech celkem	1123	1012	561	223	148	41	15	9	6	3138	x	
Počet bytů úhrnem	1060	1802	5653	4630	3063	1398	1515	3450	68	22639	34,8	

2. Bytové domy - 5. Věk nezjištěn

**Tab. č. 804** Trvale obydlené byty podle obytné plochy  
v m<sup>2</sup> na osobu, podle složení bytové, hospodařící a cenové  
domácnosti, počtu osob v bytě a podle druhu domu a věku  
osoby v čele cenové domácnosti uživatele bytu

Pardubický kraj

Složení bytové domácnosti, počet osob v bytě	Byty podle obytné plochy v m <sup>2</sup> na osobu									Byty celkem	Průměrná obytná plocha bytu v m <sup>2</sup>
	- 9,9	10,0 - 13,9	14,0 - 17,9	18,0 - 21,9	22,0 - 25,9	26,0 - 29,9	30,0 - 33,9	34,0+	nezjištěno		
<b>BD = HD = CD</b>											
úplná rodina bez závislých dětí	1	-	-	-	-	-	-	-	-	1	42,0
úplná rodina se závislými dětmi	-	-	-	1	-	-	-	-	-	1	54,0
neúplná rodina bez závislých dětí	-	-	-	-	-	-	-	-	-	-	X
neúplná rodina se závislými dětmi	-	-	-	-	-	-	-	-	-	-	X
vícečlenná nerodinná domácnost	-	-	-	-	-	-	-	-	-	-	X
domácnost jednotlivce	-	1	-	4	1	-	-	3	-	9	34,1
Byty s počtem osob: 1	-	1	-	4	1	-	-	3	-	9	34,1
2	-	-	-	-	-	-	-	-	-	-	X
3	-	-	-	1	-	-	-	-	-	1	54,0
4	-	-	-	-	-	-	-	-	-	-	X
5	1	-	-	-	-	-	-	-	-	1	42,0
6+	-	-	-	-	-	-	-	-	-	-	X
Byty celkem	1	1	-	5	1	-	-	3	-	11	36,6
Počet osob v bytech celkem	5	1	-	7	1	-	-	3	-	17	x
<b>BD = HD = 2+ CD</b>											
úplná rodina rodičů a úplná rodina dětí	-	-	-	-	-	-	-	-	-	-	X
ostatní rodiny rodičů a rodiny dětí	-	-	-	-	-	-	-	-	-	-	X
ostatní případy	-	-	-	-	-	-	-	-	-	-	X
Byty s počtem osob: 2 - 3	-	-	-	-	-	-	-	-	-	-	X
4	-	-	-	-	-	-	-	-	-	-	X
5	-	-	-	-	-	-	-	-	-	-	X
6+	-	-	-	-	-	-	-	-	-	-	X
Byty celkem	-	-	-	-	-	-	-	-	-	-	X
Počet CD v bytech celkem	-	-	-	-	-	-	-	-	-	-	x
Počet osob v bytech celkem	-	-	-	-	-	-	-	-	-	-	x
<b>BD = 2+ HD = 2+ CD</b>											
úplná rodina rodičů a úplná rodina dětí	-	-	-	-	-	-	-	-	-	-	X
ostatní rodiny rodičů a rodiny dětí	-	-	-	-	-	-	-	-	-	-	X
jiné dvě domácnosti	-	-	-	-	-	-	-	-	-	-	X
rodinná domácnost a jednotlivce	-	1	-	-	-	-	-	-	-	1	47,0
2 CD jednotlivců	-	1	-	-	-	-	-	-	-	1	27,0
3 rodiny	-	-	-	-	-	-	-	-	-	-	X
2 rodiny a jednotlivce	-	-	-	-	-	-	-	-	-	-	X
ostatní případy	-	-	-	-	-	-	-	-	-	-	X
Byty s počtem osob: 2 - 3	-	1	-	-	-	-	-	-	-	1	27,0
4	-	1	-	-	-	-	-	-	-	1	47,0
5	-	-	-	-	-	-	-	-	-	-	X
6+	-	-	-	-	-	-	-	-	-	-	X
Byty celkem	-	2	-	-	-	-	-	-	-	2	37,0
Počet HD v bytech celkem	-	4	-	-	-	-	-	-	-	4	x
Počet CD v bytech celkem	-	4	-	-	-	-	-	-	-	4	x
Počet osob v bytech celkem	-	6	-	-	-	-	-	-	-	6	x
Počet bytů úhrnem	1	3	-	5	1	-	-	3	-	13	36,7

2. Bytové domy - 6. Věk úhrnem

Tab. č. 804 Trvale obydlené byty podle obytné plochy  
v m<sup>2</sup> na osobu, podle složení bytové, hospodářící a cenové  
domácnosti, počtu osob v bytě a podle druhu domu a věku  
osoby v čele cenové domácnosti uživatele bytu

Pardubický kraj

Složení bytové domácnosti, počet osob v bytě	Byty podle obytné plochy v m <sup>2</sup> na osobu									Byty celkem	Průměrná obytná plocha bytu v m <sup>2</sup>	
	- 9,9	10,0 - 13,9	14,0 - 17,9	18,0 - 21,9	22,0 - 25,9	26,0 - 29,9	30,0 - 33,9	34,0+	nezjištěno			
<b>BD = HD = CD</b>												
úplná rodina bez závislých dětí	1446	3409	6347	4302	3868	1247	398	240	29	21286	41,9	
úplná rodina se závislými dětmi	5404	9707	4854	1268	276	91	16	4	49	21669	45,9	
neúplná rodina bez závislých dětí	348	475	1054	788	710	263	133	86	12	3869	40,3	
neúplná rodina se závislými dětmi	1028	1252	1406	779	516	221	120	71	44	5437	39,6	
vícečlenná nerodinná domácnost	227	175	414	181	130	56	23	18	7	1231	33,2	
domácnost jednotlivce	25	342	3257	3783	1317	1296	2263	7266	253	19802	30,3	
Byty s počtem osob: 1	25	342	3257	3783	1317	1296	2263	7266	253	19802	30,3	
2	1701	1508	5329	4738	4937	1720	657	409	59	21058	39,0	
3	1492	4359	6059	2147	507	140	26	9	40	14779	43,9	
4	3522	8269	2535	420	54	17	7	1	31	14856	46,8	
5	1381	824	143	13	2	1	-	-	7	2371	48,1	
6+	357	58	9	-	-	-	-	-	4	428	45,9	
Byty celkem	8478	15360	17332	11101	6817	3174	2953	7685	394	73294	39,6	
Počet osob v bytech celkem	31191	53985	43004	21445	12938	5229	3683	8115	675	180265	x	
<b>BD = HD = 2+ CD</b>												
úplná rodina rodičů a úplná rodina dětí	68	47	8	2	-	-	-	-	-	125	48,9	
ostatní rodiny rodičů a rodiny dětí	175	191	35	4	1	-	-	-	1	407	47,3	
ostatní případy	31	-	1	-	-	-	-	-	-	32	38,8	
Byty s počtem osob: 2 - 3	-	-	-	-	-	-	-	-	-	-	X	
4	59	147	35	4	1	-	-	-	1	247	45,7	
5	127	68	9	2	-	-	-	-	-	206	47,9	
6+	88	23	-	-	-	-	-	-	-	111	49,1	
Byty celkem	274	238	44	6	1	-	-	-	1	564	47,2	
Počet CD v bytech celkem	560	476	88	12	2	-	-	-	2	1140	x	
Počet osob v bytech celkem	1466	1068	185	26	4	-	-	-	4	2753	x	
<b>BD = 2+ HD = 2+ CD</b>												
úplná rodina rodičů a úplná rodina dětí	162	62	6	4	-	-	-	-	-	234	48,4	
ostatní rodiny rodičů a rodiny dětí	254	206	46	3	-	-	-	-	1	510	46,6	
jiné dvě domácnosti	120	49	25	5	1	-	-	-	2	202	41,0	
rodinná domácnost a jednotlivce	806	1197	684	227	39	10	1	3	11	2978	44,4	
2 CD jednotlivců	141	109	209	154	157	57	23	13	12	875	35,2	
3 rodiny	20	2	-	-	-	-	-	-	-	22	48,6	
2 rodiny a jednotlivce	133	69	15	1	-	-	-	-	3	221	48,0	
ostatní případy	81	65	39	7	1	-	-	-	7	200	41,6	
Byty s počtem osob: 2 - 3	345	587	743	356	196	67	24	16	22	2356	39,7	
4	430	875	241	39	2	-	-	-	9	1596	45,5	
5	516	231	35	4	-	-	-	-	1	787	46,5	
6+	426	66	5	2	-	-	-	-	4	503	47,6	
Byty celkem	1717	1759	1024	401	198	67	24	16	36	5242	43,2	
Počet HD v bytech celkem	3705	3659	2103	810	397	134	48	32	85	10973	x	
Počet CD v bytech celkem	3733	3672	2104	810	397	134	48	32	85	11015	x	
Počet osob v bytech celkem	8070	6718	3189	1103	439	144	49	35	124	19871	x	
Počet bytů úhrnem	10469	17357	18400	11508	7016	3241	2977	7701	431	79100	39,9	

3. Ostatní budovy - 1. Věk do 29 let

**Tab. č. 804** Trvale obydlené byty podle obytné plochy  
v m<sup>2</sup> na osobu, podle složení bytové, hospodářící a cenové  
domácnosti, počtu osob v bytě a podle druhu domu a věku  
osoby v čele cenové domácnosti uživatele bytu

Pardubický kraj

Složení bytové domácnosti, počet osob v bytě	Byty podle obytné plochy v m <sup>2</sup> na osobu									Byty celkem	Průměrná obytná plocha bytu v m <sup>2</sup>	
	- 9,9	10,0 - 13,9	14,0 - 17,9	18,0 - 21,9	22,0 - 25,9	26,0 - 29,9	30,0 - 33,9	34,0+	nezjištěno			
<b>BD = HD = CD</b>												
úplná rodina bez závislých dětí	5	1	9	9	8	4	1	6	-	43	46,4	
úplná rodina se závislými dětmi	34	32	37	12	4	5	4	3	1	132	49,9	
neúplná rodina bez závislých dětí	-	-	-	-	-	-	-	-	-	-	X	
neúplná rodina se závislými dětmi	2	8	6	3	2	3	1	1	-	26	45,0	
vícečlenná nerodinná domácnost	-	-	1	-	-	1	-	1	1	4	94,3	
domácnost jednotlivce	-	6	2	8	5	5	8	38	8	80	44,6	
Byty s počtem osob: 1	-	6	2	8	5	5	8	38	8	80	44,6	
2	5	4	11	9	9	8	2	8	1	57	48,0	
3	10	16	27	14	2	5	4	3	1	82	52,0	
4	24	20	13	1	3	-	-	-	-	61	46,0	
5	1	1	2	-	-	-	-	-	-	4	57,5	
6+	1	-	-	-	-	-	-	-	-	1	54,0	
Byty celkem	41	47	55	32	19	18	14	49	10	285	48,0	
Počet osob v bytech celkem	148	147	167	72	41	36	24	63	13	711	x	
<b>BD = HD = 2+ CD</b>												
úplná rodina rodičů a úplná rodina dětí	-	-	-	-	-	-	-	-	-	-	X	
ostatní rodiny rodičů a rodiny dětí	-	-	-	-	-	-	-	-	-	-	X	
ostatní případy	-	-	-	-	-	-	-	-	-	-	X	
Byty s počtem osob: 2 - 3	-	-	-	-	-	-	-	-	-	-	X	
4	-	-	-	-	-	-	-	-	-	-	X	
5	-	-	-	-	-	-	-	-	-	-	X	
6+	-	-	-	-	-	-	-	-	-	-	X	
Byty celkem	-	-	-	-	-	-	-	-	-	-	X	
Počet CD v bytech celkem	-	-	-	-	-	-	-	-	-	-	x	
Počet osob v bytech celkem	-	-	-	-	-	-	-	-	-	-	x	
<b>BD = 2+ HD = 2+ CD</b>												
úplná rodina rodičů a úplná rodina dětí	-	-	-	-	-	-	-	-	-	-	X	
ostatní rodiny rodičů a rodiny dětí	-	-	-	-	-	-	-	-	-	-	X	
jiné dvě domácnosti	-	-	-	-	-	-	-	-	-	-	X	
rodinná domácnost a jednotlivce	1	3	3	-	-	-	-	-	1	8	57,0	
2 CD jednotlivců	-	-	-	1	-	1	-	1	1	4	54,7	
3 rodiny	-	-	-	-	-	-	-	-	-	-	X	
2 rodiny a jednotlivce	-	-	-	-	-	-	-	-	-	-	X	
ostatní případy	-	1	1	-	-	-	-	-	1	3	51,0	
Byty s počtem osob: 2 - 3	-	1	1	1	-	1	-	1	2	7	50,0	
4	-	1	2	-	-	-	-	-	1	4	56,3	
5	1	1	1	-	-	-	-	-	-	3	61,3	
6+	-	1	-	-	-	-	-	-	-	1	62,0	
Byty celkem	1	4	4	1	-	1	-	1	3	15	55,4	
Počet HD v bytech celkem	2	9	9	2	-	2	-	2	8	34	x	
Počet CD v bytech celkem	2	9	9	2	-	2	-	2	8	34	x	
Počet osob v bytech celkem	5	18	16	2	-	2	-	2	9	54	x	
Počet bytů úhrnem	42	51	59	33	19	19	14	50	13	300	48,3	

3. Ostatní budovy - 2. Věk 30 - 44 let

**Tab. č. 804** Trvale obydlené byty podle obytné plochy  
v m<sup>2</sup> na osobu, podle složení bytové, hospodářící a cenové  
domácnosti, počtu osob v bytě a podle druhu domu a věku  
osoby v čele cenové domácnosti uživatele bytu

Pardubický kraj

Složení bytové domácnosti, počet osob v bytě	Byty podle obytné plochy v m <sup>2</sup> na osobu									Byty celkem	Průměrná obytná plocha bytu v m <sup>2</sup>
	- 9,9	10,0 - 13,9	14,0 - 17,9	18,0 - 21,9	22,0 - 25,9	26,0 - 29,9	30,0 - 33,9	34,0+	nezjištěno		
<b>BD = HD = CD</b>											
úplná rodina bez závislých dětí	5	6	8	7	6	2	4	3	1	42	44,1
úplná rodina se závislými dětmi	108	162	110	48	21	11	4	1	3	468	55,3
neúplná rodina bez závislých dětí	1	-	2	1	2	-	-	1	-	7	51,4
neúplná rodina se závislými dětmi	21	24	20	12	10	9	3	4	3	106	47,7
vícečlenná nerodinná domácnost	-	1	-	-	1	-	-	2	-	4	61,3
domácnost jednotlivce	1	5	3	9	9	3	7	66	11	114	46,2
Byty s počtem osob: 1	1	5	3	9	9	3	7	66	11	114	46,2
2	8	9	10	12	14	6	7	8	1	75	43,1
3	16	34	33	23	14	7	2	3	4	136	51,0
4	60	115	88	29	11	7	2	-	2	314	55,2
5	35	33	8	4	-	1	-	-	-	81	55,4
6+	16	2	1	-	1	1	-	-	-	21	67,8
Byty celkem	136	198	143	77	49	25	18	77	18	741	52,3
Počet osob v bytech celkem	593	762	520	238	130	76	35	91	33	2478	x
<b>BD = HD = 2+ CD</b>											
úplná rodina rodičů a úplná rodina dětí	-	-	1	-	-	-	-	-	-	1	104,0
ostatní rodiny rodičů a rodiny dětí	1	-	-	-	-	-	-	-	-	1	20,0
ostatní případy	-	1	-	-	-	-	-	-	-	1	48,0
Byty s počtem osob: 2 - 3	-	-	-	-	-	-	-	-	-	-	X
4	1	1	-	-	-	-	-	-	-	2	34,0
5	-	-	-	-	-	-	-	-	-	-	X
6+	-	-	1	-	-	-	-	-	-	1	104,0
Byty celkem	1	1	1	-	-	-	-	-	-	3	57,3
Počet CD v bytech celkem	2	2	2	-	-	-	-	-	-	6	x
Počet osob v bytech celkem	4	4	6	-	-	-	-	-	-	14	x
<b>BD = 2+ HD = 2+ CD</b>											
úplná rodina rodičů a úplná rodina dětí	-	1	-	1	-	-	-	-	-	2	112,0
ostatní rodiny rodičů a rodiny dětí	-	2	-	-	1	-	-	-	-	3	83,0
jiné dvě domácnosti	2	1	-	-	-	-	-	-	-	3	57,0
rodinná domácnost a jednotlivce	9	11	6	3	1	1	-	-	-	31	51,2
2 CD jednotlivců	2	-	1	3	2	-	1	1	-	10	41,1
3 rodiny	1	-	-	-	-	-	-	-	-	1	75,0
2 rodiny a jednotlivce	1	-	-	1	-	-	-	-	-	2	76,0
ostatní případy	2	1	1	1	-	1	-	-	-	6	71,0
Byty s počtem osob: 2 - 3	3	3	3	4	3	-	1	1	-	18	42,8
4	3	6	4	3	-	1	-	-	-	17	57,7
5	7	4	1	-	1	-	-	-	-	13	52,2
6+	4	3	-	2	-	1	-	-	-	10	86,6
Byty celkem	17	16	8	9	4	2	1	1	-	58	56,8
Počet HD v bytech celkem	39	33	18	21	8	7	2	2	-	130	x
Počet CD v bytech celkem	40	33	18	21	8	7	2	2	-	131	x
Počet osob v bytech celkem	81	72	29	34	12	10	2	2	-	242	x
Počet bytů úhrnem	154	215	152	86	53	27	19	78	18	802	52,6

3. Ostatní budovy - 3. Věk 45 - 59 let

**Tab. č. 804** Trvale obydlené byty podle obytné plochy  
v m<sup>2</sup> na osobu, podle složení bytové, hospodářící a cenové  
domácnosti, počtu osob v bytě a podle druhu domu a věku  
osoby v čele cenové domácnosti uživatele bytu

Pardubický kraj

Složení bytové domácnosti, počet osob v bytě	Byty podle obytné plochy v m <sup>2</sup> na osobu									Byty celkem	Průměrná obytná plocha bytu v m <sup>2</sup>	
	- 9,9	10,0 - 13,9	14,0 - 17,9	18,0 - 21,9	22,0 - 25,9	26,0 - 29,9	30,0 - 33,9	34,0+	nezjištěno			
<b>BD = HD = CD</b>												
úplná rodina bez závislých dětí	13	26	34	36	29	13	14	23	2	190	54,9	
úplná rodina se závislými dětmi	29	46	42	19	17	3	2	5	-	163	60,7	
neúplná rodina bez závislých dětí	-	4	4	6	7	7	6	8	1	43	55,0	
neúplná rodina se závislými dětmi	1	4	3	8	3	-	2	2	-	23	50,3	
vícečlenná nerodinná domácnost	-	-	-	-	-	-	-	2	-	2	173,0	
domácnost jednotlivce	3	6	13	13	11	10	16	80	14	166	38,2	
Byty s počtem osob: 1	3	6	13	13	11	10	16	80	14	166	38,2	
2	3	7	15	22	27	18	18	34	1	145	54,9	
3	8	31	31	32	17	4	4	2	1	130	52,9	
4	22	28	30	14	8	1	1	3	1	108	61,0	
5	6	11	7	1	4	-	-	-	-	29	65,9	
6+	4	3	-	-	-	-	1	1	-	9	93,8	
Byty celkem	46	86	96	82	67	33	40	120	17	587	52,3	
Počet osob v bytech celkem	175	299	291	214	168	62	74	172	23	1478	x	
<b>BD = HD = 2+ CD</b>												
úplná rodina rodičů a úplná rodina dětí	3	1	-	-	-	-	-	-	-	4	54,0	
ostatní rodiny rodičů a rodiny dětí	4	2	4	1	-	-	-	-	-	11	56,2	
ostatní případy	-	-	-	-	-	-	-	-	-	-	X	
Byty s počtem osob: 2 - 3	-	-	-	-	-	-	-	-	-	-	X	
4	-	1	3	1	-	-	-	-	-	5	61,2	
5	1	2	1	-	-	-	-	-	-	4	60,5	
6+	6	-	-	-	-	-	-	-	-	6	47,7	
Byty celkem	7	3	4	1	-	-	-	-	-	15	55,6	
Počet CD v bytech celkem	14	6	8	2	-	-	-	-	-	30	x	
Počet osob v bytech celkem	50	14	17	4	-	-	-	-	-	85	x	
<b>BD = 2+ HD = 2+ CD</b>												
úplná rodina rodičů a úplná rodina dětí	3	-	-	-	-	-	-	-	-	3	47,3	
ostatní rodiny rodičů a rodiny dětí	5	1	2	-	-	-	-	-	1	9	47,6	
jiné dvě domácnosti	-	-	-	1	-	-	-	-	-	1	98,0	
rodinná domácnost a jednotlivce	7	12	4	4	1	1	1	-	1	31	52,1	
2 CD jednotlivců	-	1	1	2	1	1	2	4	-	12	63,7	
3 rodiny	1	-	-	-	-	-	1	-	-	2	131,0	
2 rodiny a jednotlivce	3	-	-	-	-	-	-	-	-	3	51,3	
ostatní případy	2	2	1	-	1	-	-	-	-	6	58,2	
Byty s počtem osob: 2 - 3	2	7	4	5	1	2	2	4	-	27	53,0	
4	6	5	1	1	2	-	-	-	1	16	50,7	
5	4	2	3	1	-	-	1	-	1	12	66,7	
6+	9	2	-	-	-	-	1	-	-	12	65,8	
Byty celkem	21	16	8	7	3	2	4	4	2	67	57,1	
Počet HD v bytech celkem	53	36	17	14	7	4	9	8	4	152	x	
Počet CD v bytech celkem	55	36	17	14	7	4	9	8	4	154	x	
Počet osob v bytech celkem	114	62	30	22	10	5	16	8	9	276	x	
Počet bytů úhrnem	74	105	108	90	70	35	44	124	19	669	52,9	



3. Ostatní budovy - 4. Věk 60 a více let

**Tab. č. 804** Trvale obydlené byty podle obytné plochy  
v m<sup>2</sup> na osobu, podle složení bytové, hospodářící a cenové  
domácnosti, počtu osob v bytě a podle druhu domu a věku  
osoby v čele cenové domácnosti uživatele bytu

Pardubický kraj

Složení bytové domácnosti, počet osob v bytě	Byty podle obytné plochy v m <sup>2</sup> na osobu									Byty celkem	Průměrná obytná plocha bytu v m <sup>2</sup>	
	- 9,9	10,0 - 13,9	14,0 - 17,9	18,0 - 21,9	22,0 - 25,9	26,0 - 29,9	30,0 - 33,9	34,0+	nezjištěno			
<b>BD = HD = CD</b>												
úplná rodina bez závislých dětí	7	23	50	26	30	16	5	12	-	169	43,8	
úplná rodina se závislými dětmi	-	1	3	-	1	-	-	-	-	5	55,8	
neúplná rodina bez závislých dětí	1	5	4	2	8	4	4	3	1	32	48,1	
neúplná rodina se závislými dětmi	-	-	-	-	-	-	-	-	-	-	X	
vícečlenná nerodinná domácnost	-	1	1	1	-	2	1	1	-	7	49,3	
domácnost jednotlivce	-	6	61	75	41	30	25	114	10	362	32,1	
Byty s počtem osob: 1	-	6	61	75	41	30	25	114	10	362	32,1	
2	5	16	49	24	32	22	10	15	1	174	43,4	
3	1	9	8	5	7	-	-	1	-	31	53,5	
4	2	5	1	-	-	-	-	-	-	8	44,1	
5	-	-	-	-	-	-	-	-	-	-	X	
6+	-	-	-	-	-	-	-	-	-	-	X	
Byty celkem	8	36	119	104	80	52	35	130	11	575	36,9	
Počet osob v bytech celkem	21	85	187	138	126	74	45	147	12	835	x	
<b>BD = HD = 2+ CD</b>												
úplná rodina rodičů a úplná rodina dětí	-	-	-	-	-	-	-	-	-	-	X	
ostatní rodiny rodičů a rodiny dětí	1	1	-	-	-	-	-	-	-	2	47,0	
ostatní případy	-	-	-	-	-	-	-	-	-	-	X	
Byty s počtem osob: 2 - 3	-	-	-	-	-	-	-	-	-	-	X	
4	-	-	-	-	-	-	-	-	-	-	X	
5	1	1	-	-	-	-	-	-	-	2	47,0	
6+	-	-	-	-	-	-	-	-	-	-	X	
Byty celkem	1	1	-	-	-	-	-	-	-	2	47,0	
Počet CD v bytech celkem	2	2	-	-	-	-	-	-	-	4	x	
Počet osob v bytech celkem	5	5	-	-	-	-	-	-	-	10	x	
<b>BD = 2+ HD = 2+ CD</b>												
úplná rodina rodičů a úplná rodina dětí	-	-	1	-	-	-	-	-	-	1	69,0	
ostatní rodiny rodičů a rodiny dětí	1	1	-	-	-	-	-	-	-	2	43,0	
jiné dvě domácnosti	-	-	-	-	-	-	-	-	-	-	X	
rodinná domácnost a jednotlivce	4	5	5	1	1	-	-	1	-	17	52,6	
2 CD jednotlivců	-	-	1	-	-	-	-	3	-	4	78,0	
3 rodiny	-	-	-	-	-	-	-	-	-	-	X	
2 rodiny a jednotlivce	-	-	1	-	-	-	-	-	-	1	58,0	
ostatní případy	-	-	-	1	-	-	-	-	-	1	57,0	
Byty s počtem osob: 2 - 3	2	4	3	2	-	-	-	4	-	15	53,7	
4	-	1	4	-	-	-	-	-	-	5	59,6	
5	2	1	1	-	-	-	-	-	-	4	49,0	
6+	1	-	-	-	1	-	-	-	-	2	89,0	
Byty celkem	5	6	8	2	1	-	-	4	-	26	56,8	
Počet HD v bytech celkem	10	12	17	5	2	-	-	8	-	54	x	
Počet CD v bytech celkem	10	12	17	5	2	-	-	8	-	54	x	
Počet osob v bytech celkem	23	21	29	6	6	-	-	9	-	94	x	
Počet bytů úhrnem	14	43	127	106	81	52	35	134	11	603	37,8	

3. Ostatní budovy - 5. Věk nezjištěn

**Tab. č. 804** Trvale obydlené byty podle obytné plochy  
v m<sup>2</sup> na osobu, podle složení bytové, hospodářící a cenové  
domácnosti, počtu osob v bytě a podle druhu domu a věku  
osoby v čele cenové domácnosti uživatele bytu

Pardubický kraj

Složení bytové domácnosti, počet osob v bytě	Byty podle obytné plochy v m <sup>2</sup> na osobu									Byty celkem	Průměrná obytná plocha bytu v m <sup>2</sup>	
	- 9,9	10,0 - 13,9	14,0 - 17,9	18,0 - 21,9	22,0 - 25,9	26,0 - 29,9	30,0 - 33,9	34,0+	nezjištěno			
<b>BD = HD = CD</b>												
úplná rodina bez závislých dětí	-	-	-	-	-	-	-	-	-	-	-	X
úplná rodina se závislými dětmi	-	-	-	-	-	-	-	-	-	-	-	X
neúplná rodina bez závislých dětí	-	-	-	-	-	-	-	-	-	-	-	X
neúplná rodina se závislými dětmi	-	-	-	-	-	-	-	-	-	-	-	X
vícečlenná nerodinná domácnost	-	-	-	-	-	-	-	-	-	-	-	X
domácnost jednotlivce	-	-	-	-	-	-	-	1	-	-	1	40,0
Byty s počtem osob: 1	-	-	-	-	-	-	-	1	-	-	1	40,0
2	-	-	-	-	-	-	-	-	-	-	-	X
3	-	-	-	-	-	-	-	-	-	-	-	X
4	-	-	-	-	-	-	-	-	-	-	-	X
5	-	-	-	-	-	-	-	-	-	-	-	X
6+	-	-	-	-	-	-	-	-	-	-	-	X
Byty celkem	-	-	-	-	-	-	-	1	-	-	1	40,0
Počet osob v bytech celkem	-	-	-	-	-	-	-	1	-	-	1	x
<b>BD = HD = 2+ CD</b>												
úplná rodina rodičů a úplná rodina dětí	-	-	-	-	-	-	-	-	-	-	-	X
ostatní rodiny rodičů a rodiny dětí	-	-	-	-	-	-	-	-	-	-	-	X
ostatní případy	-	-	-	-	-	-	-	-	-	-	-	X
Byty s počtem osob: 2 - 3	-	-	-	-	-	-	-	-	-	-	-	X
4	-	-	-	-	-	-	-	-	-	-	-	X
5	-	-	-	-	-	-	-	-	-	-	-	X
6+	-	-	-	-	-	-	-	-	-	-	-	X
Byty celkem	-	-	-	-	-	-	-	-	-	-	-	X
Počet CD v bytech celkem	-	-	-	-	-	-	-	-	-	-	-	x
Počet osob v bytech celkem	-	-	-	-	-	-	-	-	-	-	-	x
<b>BD = 2+ HD = 2+ CD</b>												
úplná rodina rodičů a úplná rodina dětí	-	-	-	-	-	-	-	-	-	-	-	X
ostatní rodiny rodičů a rodiny dětí	-	-	-	-	-	-	-	-	-	-	-	X
jiné dvě domácnosti	-	-	-	-	-	-	-	-	-	-	-	X
rodinná domácnost a jednotlivce	-	-	-	-	-	-	-	-	-	-	-	X
2 CD jednotlivců	-	-	-	-	-	-	-	-	-	-	-	X
3 rodiny	-	-	-	-	-	-	-	-	-	-	-	X
2 rodiny a jednotlivce	-	-	-	-	-	-	-	-	-	-	-	X
ostatní případy	-	-	-	-	-	-	-	-	-	-	-	X
Byty s počtem osob: 2 - 3	-	-	-	-	-	-	-	-	-	-	-	X
4	-	-	-	-	-	-	-	-	-	-	-	X
5	-	-	-	-	-	-	-	-	-	-	-	X
6+	-	-	-	-	-	-	-	-	-	-	-	X
Byty celkem	-	-	-	-	-	-	-	-	-	-	-	X
Počet HD v bytech celkem	-	-	-	-	-	-	-	-	-	-	-	x
Počet CD v bytech celkem	-	-	-	-	-	-	-	-	-	-	-	x
Počet osob v bytech celkem	-	-	-	-	-	-	-	-	-	-	-	x
Počet bytů úhrnem	-	-	-	-	-	-	-	1	-	-	1	40,0

3. Ostatní budovy - 6. Věk úhrnem

**Tab. č. 804** Trvale obydlené byty podle obytné plochy  
v m<sup>2</sup> na osobu, podle složení bytové, hospodářící a cenové  
domácnosti, počtu osob v bytě a podle druhu domu a věku  
osoby v čele cenové domácnosti uživatele bytu

Pardubický kraj

Složení bytové domácnosti, počet osob v bytě	Byty podle obytné plochy v m <sup>2</sup> na osobu									Byty celkem	Průměrná obytná plocha bytu v m <sup>2</sup>	
	- 9,9	10,0 - 13,9	14,0 - 17,9	18,0 - 21,9	22,0 - 25,9	26,0 - 29,9	30,0 - 33,9	34,0+	nezjištěno			
<b>BD = HD = CD</b>												
úplná rodina bez závislých dětí	30	56	101	78	73	35	24	44	3	444	48,8	
úplná rodina se závislými dětmi	171	241	192	79	43	19	10	9	4	768	55,5	
neúplná rodina bez závislých dětí	2	9	10	9	17	11	10	12	2	82	52,0	
neúplná rodina se závislými dětmi	24	36	29	23	15	12	6	7	3	155	47,6	
vícečlenná nerodinná domácnost	-	2	2	1	1	3	1	6	1	17	76,2	
domácnost jednotlivce	4	23	79	105	66	48	56	299	43	723	37,0	
Byty s počtem osob: 1	4	23	79	105	66	48	56	299	43	723	37,0	
2	21	36	85	67	82	54	37	65	4	451	47,6	
3	35	90	99	74	40	16	10	9	6	379	52,1	
4	108	168	132	44	22	8	3	3	3	491	55,1	
5	42	45	17	5	4	1	-	-	-	114	58,1	
6+	21	5	1	-	1	1	1	1	-	31	74,9	
Byty celkem	231	367	413	295	215	128	107	377	56	2189	47,7	
Počet osob v bytech celkem	937	1293	1165	662	465	248	178	474	81	5503	x	
<b>BD = HD = 2+ CD</b>												
úplná rodina rodičů a úplná rodina dětí	3	1	1	-	-	-	-	-	-	5	64,0	
ostatní rodiny rodičů a rodiny dětí	6	3	4	1	-	-	-	-	-	14	52,3	
ostatní případy	-	1	-	-	-	-	-	-	-	1	48,0	
Byty s počtem osob: 2 - 3	-	-	-	-	-	-	-	-	-	-	X	
4	1	2	3	1	-	-	-	-	-	7	53,4	
5	2	3	1	-	-	-	-	-	-	6	56,0	
6+	6	-	1	-	-	-	-	-	-	7	55,7	
Byty celkem	9	5	5	1	-	-	-	-	-	20	55,0	
Počet CD v bytech celkem	18	10	10	2	-	-	-	-	-	40	x	
Počet osob v bytech celkem	59	23	23	4	-	-	-	-	-	109	x	
<b>BD = 2+ HD = 2+ CD</b>												
úplná rodina rodičů a úplná rodina dětí	3	1	1	1	-	-	-	-	-	6	72,5	
ostatní rodiny rodičů a rodiny dětí	6	4	2	-	1	-	-	-	1	14	55,1	
jiné dvě domácnosti	2	1	-	1	-	-	-	-	-	4	67,3	
rodinná domácnost a jednotlivce	21	31	18	8	3	2	1	1	2	87	52,3	
2 CD jednotlivců	2	1	3	6	3	2	3	9	1	30	56,9	
3 rodiny	2	-	-	-	-	-	1	-	-	3	112,3	
2 rodiny a jednotlivce	4	-	1	1	-	-	-	-	-	6	60,7	
ostatní případy	4	4	3	2	1	1	-	-	1	16	62,3	
Byty s počtem osob: 2 - 3	7	15	11	12	4	3	3	10	2	67	50,1	
4	9	13	11	4	2	1	-	-	2	42	55,2	
5	14	8	6	1	1	-	1	-	1	32	57,8	
6+	14	6	-	2	1	1	1	-	-	25	75,8	
Byty celkem	44	42	28	19	8	5	5	10	5	166	56,8	
Počet HD v bytech celkem	104	90	61	42	17	13	11	20	12	370	x	
Počet CD v bytech celkem	107	90	61	42	17	13	11	20	12	373	x	
Počet osob v bytech celkem	223	173	104	64	28	17	18	21	18	666	x	
Počet bytů úhrnem	284	414	446	315	223	133	112	387	61	2375	48,4	

4. Domovní fond úhrnem - 1. Věk do 29 let

**Tab. č. 804** Trvale obydlené byty podle obytné plochy  
v m<sup>2</sup> na osobu, podle složení bytové, hospodářící a cenové  
domácnosti, počtu osob v bytě a podle druhu domu a věku  
osoby v čele cenové domácnosti uživatele bytu

Pardubický kraj

Složení bytové domácnosti, počet osob v bytě	Byty podle obytné plochy v m <sup>2</sup> na osobu									Byty celkem	Průměrná obytná plocha bytu v m <sup>2</sup>	
	- 9,9	10,0 - 13,9	14,0 - 17,9	18,0 - 21,9	22,0 - 25,9	26,0 - 29,9	30,0 - 33,9	34,0+	nezjištěno			
<b>BD = HD = CD</b>												
úplná rodina bez závislých dětí	166	186	339	318	332	169	113	177	16	1816	45,1	
úplná rodina se závislými dětmi	1595	1933	1371	599	296	167	77	97	29	6164	49,0	
neúplná rodina bez závislých dětí	-	-	-	-	-	-	-	-	-	-	X	
neúplná rodina se závislými dětmi	323	336	312	211	138	88	53	79	31	1571	40,8	
vícečlenná nerodinná domácnost	132	108	273	139	142	71	56	80	12	1013	41,5	
domácnost jednotlivce	8	63	384	447	255	204	380	2015	197	3953	39,1	
Byty s počtem osob: 1	8	63	384	447	255	204	380	2015	197	3953	39,1	
2	426	361	724	561	552	302	207	314	45	3492	41,7	
3	662	1052	1017	505	246	144	64	100	28	3818	46,8	
4	880	1026	501	187	103	43	27	16	11	2794	50,4	
5	195	117	48	14	5	6	1	1	3	390	53,2	
6+	53	7	5	-	2	-	-	2	1	70	55,1	
Byty celkem	2224	2626	2679	1714	1163	699	679	2448	285	14517	44,5	
Počet osob v bytech celkem	7678	8672	7158	3902	2548	1442	1099	3024	436	35959	x	
<b>BD = HD = 2+ CD</b>												
úplná rodina rodičů a úplná rodina dětí	19	18	16	7	3	1	-	-	-	64	65,8	
ostatní rodiny rodičů a rodiny dětí	3	8	4	-	1	-	1	-	-	17	69,6	
ostatní případy	17	11	7	-	2	-	-	-	-	37	61,6	
Byty s počtem osob: 2 - 3	-	-	-	-	-	-	-	-	-	-	X	
4	5	11	8	2	3	1	1	-	-	31	60,4	
5	17	13	12	3	3	-	-	-	-	48	63,0	
6+	17	13	7	2	-	-	-	-	-	39	71,3	
Byty celkem	39	37	27	7	6	1	1	-	-	118	65,0	
Počet CD v bytech celkem	78	74	55	14	12	2	2	-	-	237	x	
Počet osob v bytech celkem	212	193	140	35	27	4	4	-	-	615	x	
<b>BD = 2+ HD = 2+ CD</b>												
úplná rodina rodičů a úplná rodina dětí	31	28	25	11	5	2	1	3	-	106	75,8	
ostatní rodiny rodičů a rodiny dětí	18	18	5	4	-	4	1	1	-	51	64,7	
jiné dvě domácnosti	64	27	26	11	8	1	3	1	-	141	57,5	
rodinná domácnost a jednotlivce	187	194	121	52	27	9	8	6	6	610	50,5	
2 CD jednotlivců	21	26	32	41	27	14	14	29	15	219	44,0	
3 rodiny	7	1	-	-	-	-	-	-	-	8	70,1	
2 rodiny a jednotlivce	32	20	7	4	1	-	3	1	1	69	69,2	
ostatní případy	16	16	4	-	1	4	-	2	4	47	52,3	
Byty s počtem osob: 2 - 3	72	87	113	65	45	22	22	35	22	483	45,3	
4	93	124	48	32	13	9	3	6	1	329	53,9	
5	87	68	39	20	7	1	4	2	2	230	62,5	
6+	124	51	20	6	4	2	1	-	1	209	65,4	
Byty celkem	376	330	220	123	69	34	30	43	26	1251	54,2	
Počet HD v bytech celkem	823	703	452	250	140	72	63	89	59	2651	x	
Počet CD v bytech celkem	828	703	452	250	140	72	63	89	59	2656	x	
Počet osob v bytech celkem	1864	1407	825	419	219	105	92	110	73	5114	x	
Počet bytů úhrnem	2639	2993	2926	1844	1238	734	710	2491	311	15886	45,4	

4. Domovní fond úhrnem - 2. Věk 30 - 44 let

Tab. č. 804 Trvale obydlené byty podle obytné plochy  
v m<sup>2</sup> na osobu, podle složení bytové, hospodářící a cenové  
domácnosti, počtu osob v bytě a podle druhu domu a věku  
osoby v čele cenové domácnosti uživatele bytu

Pardubický kraj

Složení bytové domácnosti, počet osob v bytě	Byty podle obytné plochy v m <sup>2</sup> na osobu									Byty celkem	Průměrná obytná plocha bytu v m <sup>2</sup>	
	- 9,9	10,0 - 13,9	14,0 - 17,9	18,0 - 21,9	22,0 - 25,9	26,0 - 29,9	30,0 - 33,9	34,0+	nezjištěno			
<b>BD = HD = CD</b>												
úplná rodina bez závislých dětí	206	368	449	392	341	176	126	217	8	2283	51,4	
úplná rodina se závislými dětmi	5445	10254	6868	3660	1843	881	465	505	98	30019	59,2	
neúplná rodina bez závislých dětí	59	75	123	104	66	40	21	51	7	546	47,1	
neúplná rodina se závislými dětmi	754	1065	1218	733	476	277	190	275	62	5050	47,9	
vícečlenná nerodinná domácnost	25	30	45	44	23	22	15	35	9	248	45,8	
domácnost jednotlivce	9	81	542	615	304	206	356	2445	219	4777	39,7	
Byty s počtem osob: 1	9	81	542	615	304	206	356	2445	219	4777	39,7	
2	390	357	652	635	604	349	241	464	41	3733	44,7	
3	814	1975	2668	1383	688	420	265	338	48	8599	52,1	
4	3199	7648	4345	2430	1249	549	284	246	71	20021	59,1	
5	1548	1515	906	447	192	74	25	34	16	4757	64,9	
6+	538	297	132	38	16	4	2	1	8	1036	64,6	
Byty celkem	6498	11873	9245	5548	3053	1602	1173	3528	403	42923	55,2	
Počet osob v bytech celkem	27246	46747	32583	18222	9630	4755	2906	5547	860	148496	x	
<b>BD = HD = 2+ CD</b>												
úplná rodina rodičů a úplná rodina dětí	39	49	24	26	10	1	2	-	-	151	79,4	
ostatní rodiny rodičů a rodiny dětí	41	44	21	10	8	3	-	-	1	128	62,8	
ostatní případy	17	7	6	2	3	1	-	-	-	36	67,3	
Byty s počtem osob: 2 - 3	-	-	-	-	-	-	-	-	-	-	X	
4	11	23	7	10	8	4	-	-	-	63	60,2	
5	20	24	13	12	7	-	2	-	-	78	71,1	
6+	66	53	31	16	6	1	-	-	1	174	75,4	
Byty celkem	97	100	51	38	21	5	2	-	1	315	71,3	
Počet CD v bytech celkem	197	200	102	76	42	10	4	-	2	633	x	
Počet osob v bytech celkem	616	551	286	197	104	22	10	-	6	1792	x	
<b>BD = 2+ HD = 2+ CD</b>												
úplná rodina rodičů a úplná rodina dětí	80	102	89	53	10	9	2	1	-	346	84,6	
ostatní rodiny rodičů a rodiny dětí	70	56	33	17	4	2	2	2	1	187	63,0	
jiné dvě domácnosti	92	49	31	10	2	2	4	4	3	197	61,7	
rodinná domácnost a jednotlivce	560	688	465	243	102	56	27	29	23	2193	59,8	
2 CD jednotlivců	28	28	34	27	30	21	14	36	10	228	45,1	
3 rodiny	14	3	1	-	-	-	-	-	-	18	63,2	
2 rodiny a jednotlivce	57	34	11	9	1	-	1	-	4	117	67,7	
ostatní případy	39	20	14	6	6	1	1	-	7	94	55,0	
Byty s počtem osob: 2 - 3	97	157	147	92	60	41	27	51	20	692	47,9	
4	223	362	204	101	47	25	13	9	11	995	55,5	
5	283	223	181	102	34	14	7	10	8	862	67,1	
6+	337	238	146	70	14	11	4	2	9	831	75,5	
Byty celkem	940	980	678	365	155	91	51	72	48	3380	61,9	
Počet HD v bytech celkem	2020	2023	1384	746	317	185	104	144	108	7031	x	
Počet CD v bytech celkem	2036	2031	1385	746	317	185	104	145	108	7057	x	
Počet osob v bytech celkem	4912	4556	3047	1599	592	340	178	215	198	15637	x	
Počet bytů úhrnem	7535	12953	9974	5951	3229	1698	1226	3600	452	46618	55,8	

4. Domovní fond úhrnem - 3. Věk 45 - 59 let

**Tab. č. 804** Trvale obydlené byty podle obytné plochy  
v m<sup>2</sup> na osobu, podle složení bytové, hospodářící a cenové  
domácnosti, počtu osob v bytě a podle druhu domu a věku  
osoby v čele cenové domácnosti uživatele bytu

Pardubický kraj

Složení bytové domácnosti, počet osob v bytě	Byty podle obytné plochy v m <sup>2</sup> na osobu									Byty celkem	Průměrná obytná plocha bytu v m <sup>2</sup>
	- 9,9	10,0 - 13,9	14,0 - 17,9	18,0 - 21,9	22,0 - 25,9	26,0 - 29,9	30,0 - 33,9	34,0+	nezjištěno		
<b>BD = HD = CD</b>											
úplná rodina bez závislých dětí	1044	3399	5044	4324	3505	2120	1346	2049	55	22886	56,5
úplná rodina se závislými dětmi	1599	3938	3517	2006	1011	525	271	269	20	13156	62,5
neúplná rodina bez závislých dětí	230	421	753	734	653	369	294	446	22	3922	50,4
neúplná rodina se závislými dětmi	151	299	419	317	298	161	117	169	9	1940	53,4
vícečlenná nerodinná domácnost	25	37	37	41	42	40	21	39	3	285	48,6
domácnost jednotlivce	12	123	851	946	477	468	706	4709	242	8534	39,7
Byty s počtem osob: 1	12	123	851	946	477	468	706	4709	242	8534	39,7
2	464	591	1719	2551	2995	1727	1248	2241	53	13589	50,6
3	480	2354	4453	2826	1509	1041	584	573	34	13854	57,3
4	1194	4064	2803	1706	857	396	200	151	18	11389	63,0
5	681	925	692	307	141	47	14	6	2	2815	68,6
6+	230	160	103	32	7	4	3	1	2	542	71,8
Byty celkem	3061	8217	10621	8368	5986	3683	2755	7681	351	50723	54,7
Počet osob v bytech celkem	12054	30246	32965	23080	15170	8888	5842	11550	545	140340	x
<b>BD = HD = 2+ CD</b>											
úplná rodina rodičů a úplná rodina dětí	190	286	219	103	43	8	7	5	2	863	74,3
ostatní rodiny rodičů a rodiny dětí	240	289	169	66	24	9	1	5	3	806	61,3
ostatní případy	35	22	8	5	1	1	-	-	-	72	71,6
Byty s počtem osob: 2 - 3	-	-	-	-	-	-	-	-	-	-	X
4	53	179	98	64	28	13	7	7	-	449	61,5
5	179	189	173	71	27	4	1	3	2	649	66,9
6+	233	229	125	39	13	1	-	-	3	643	74,2
Byty celkem	465	597	396	174	68	18	8	10	5	1741	68,2
Počet CD v bytech celkem	966	1208	798	352	136	36	16	20	10	3542	x
Počet osob v bytech celkem	2730	3127	2041	860	328	78	33	43	31	9271	x
<b>BD = 2+ HD = 2+ CD</b>											
úplná rodina rodičů a úplná rodina dětí	317	408	367	173	70	25	11	4	3	1378	80,7
ostatní rodiny rodičů a rodiny dětí	315	325	187	80	41	14	5	3	5	975	62,8
jiné dvě domácnosti	52	41	29	12	4	2	-	2	1	143	59,4
rodinná domácnost a jednotlivce	475	927	840	531	269	146	82	61	10	3341	61,4
2 CD jednotlivců	46	47	84	96	92	61	37	95	11	569	47,3
3 rodiny	73	32	16	6	1	-	1	-	1	130	85,5
2 rodiny a jednotlivce	163	147	90	48	16	6	2	1	-	473	69,4
ostatní případy	62	61	48	22	9	5	4	2	1	214	54,1
Byty s počtem osob: 2 - 3	130	355	532	395	221	159	97	142	18	2049	52,7
4	249	656	422	238	155	66	20	20	7	1833	61,2
5	428	419	354	190	83	23	17	6	4	1524	69,1
6+	696	558	353	145	43	11	8	-	3	1817	78,7
Byty celkem	1503	1988	1661	968	502	259	142	168	32	7223	64,9
Počet HD v bytech celkem	3356	4238	3492	2013	1033	530	291	339	67	15359	x
Počet CD v bytech celkem	3431	4281	3515	2025	1035	530	291	339	67	15514	x
Počet osob v bytech celkem	8420	9469	7244	3906	1879	863	470	441	125	32817	x
Počet bytů úhrnem	5029	10802	12678	9510	6556	3960	2905	7859	388	59687	56,3

4. Domovní fond úhrnem - 4. Věk 60 a více let

**Tab. č. 804** Trvale obydlené byty podle obytné plochy  
v m<sup>2</sup> na osobu, podle složení bytové, hospodářící a cenové  
domácnosti, počtu osob v bytě a podle druhu domu a věku  
osoby v čele cenové domácnosti uživatele bytu

Pardubický kraj

Složení bytové domácnosti, počet osob v bytě	Byty podle obytné plochy v m <sup>2</sup> na osobu									Byty celkem	Průměrná obytná plocha bytu v m <sup>2</sup>	
	- 9,9	10,0 - 13,9	14,0 - 17,9	18,0 - 21,9	22,0 - 25,9	26,0 - 29,9	30,0 - 33,9	34,0+	nezjištěno			
<b>BD = HD = CD</b>												
úplná rodina bez závislých dětí	866	2086	5410	5120	4980	2889	1883	3025	36	26295	49,5	
úplná rodina se závislými dětmi	39	113	107	75	46	24	13	16	1	434	59,9	
neúplná rodina bez závislých dětí	206	332	718	628	689	416	314	683	19	4005	50,3	
neúplná rodina se závislými dětmi	3	5	13	5	9	3	3	9	-	50	50,9	
vícečlenná nerodinná domácnost	81	83	178	114	93	60	37	98	3	747	43,9	
domácnost jednotlivce	31	295	2063	2828	1503	1573	2509	13947	390	25139	39,3	
Byty s počtem osob: 1	31	295	2063	2828	1503	1573	2509	13947	390	25139	39,3	
2	820	1337	4825	4904	5159	2957	2045	3650	50	25747	47,9	
3	254	997	1378	915	588	409	192	171	7	4911	56,0	
4	85	245	195	113	68	25	12	10	1	754	63,7	
5	29	31	26	9	2	1	1	-	1	100	64,5	
6+	7	9	2	1	-	-	-	-	-	19	69,3	
Byty celkem	1226	2914	8489	8770	7320	4965	4759	17778	449	56670	45,1	
Počet osob v bytech celkem	2963	7151	16769	15884	13867	8819	7228	21800	520	95001	x	
<b>BD = HD = 2+ CD</b>												
úplná rodina rodičů a úplná rodina dětí	79	102	82	32	8	8	4	5	1	321	74,9	
ostatní rodiny rodičů a rodiny dětí	89	111	77	54	22	6	5	3	2	369	63,8	
ostatní případy	11	4	9	6	-	-	-	-	-	30	68,9	
Byty s počtem osob: 2 - 3	-	-	-	-	-	-	-	-	-	-	X	
4	45	75	53	52	21	7	5	6	1	265	63,4	
5	57	74	72	30	7	2	2	2	1	247	68,5	
6+	77	68	43	10	2	5	2	-	1	208	76,4	
Byty celkem	179	217	168	92	30	14	9	8	3	720	68,9	
Počet CD v bytech celkem	363	437	337	185	60	28	18	16	6	1450	x	
Počet osob v bytech celkem	963	1102	841	419	131	68	42	34	15	3615	x	
<b>BD = 2+ HD = 2+ CD</b>												
úplná rodina rodičů a úplná rodina dětí	158	210	195	88	30	5	2	3	1	692	78,7	
ostatní rodiny rodičů a rodiny dětí	90	122	80	49	12	8	4	1	1	367	64,9	
jiné dvě domácnosti	41	45	21	15	4	3	2	1	3	135	57,8	
rodinná domácnost a jednotlivce	193	358	305	209	110	68	33	37	4	1317	56,7	
2 CD jednotlivců	68	67	143	87	98	53	30	63	5	614	41,5	
3 rodiny	15	12	2	3	1	-	-	-	-	33	84,8	
2 rodiny a jednotlivce	42	40	20	14	7	-	2	1	-	126	71,0	
ostatní případy	18	11	12	10	1	2	-	1	1	56	50,4	
Byty s počtem osob: 2 - 3	153	287	353	240	183	113	59	99	8	1495	48,3	
4	98	192	145	100	37	20	11	8	2	613	60,9	
5	137	133	127	79	23	4	2	-	4	509	68,0	
6+	237	253	153	56	20	2	1	-	1	723	78,4	
Byty celkem	625	865	778	475	263	139	73	107	15	3340	60,2	
Počet HD v bytech celkem	1339	1802	1593	979	536	280	148	216	32	6925	x	
Počet CD v bytech celkem	1356	1822	1594	981	537	280	148	216	32	6966	x	
Počet osob v bytech celkem	3108	3889	3088	1772	839	398	207	266	53	13620	x	
Počet bytů úhrnem	2030	3996	9435	9337	7613	5118	4841	17893	467	60730	46,2	

4. Domovní fond úhrnem - 5. Věk nezjištěn

**Tab. č. 804** Trvale obydlené byty podle obytné plochy  
v m<sup>2</sup> na osobu, podle složení bytové, hospodařící a cenové  
domácnosti, počtu osob v bytě a podle druhu domu a věku  
osoby v čele cenové domácnosti uživatele bytu

Pardubický kraj

Složení bytové domácnosti, počet osob v bytě	Byty podle obytné plochy v m <sup>2</sup> na osobu									Byty celkem	Průměrná obytná plocha bytu v m <sup>2</sup>
	- 9,9	10,0 - 13,9	14,0 - 17,9	18,0 - 21,9	22,0 - 25,9	26,0 - 29,9	30,0 - 33,9	34,0+	nezjištěno		
<b>BD = HD = CD</b>											
úplná rodina bez závislých dětí	2	-	-	-	-	-	1	-	-	3	52,3
úplná rodina se závislými dětmi	-	-	-	1	-	-	-	-	-	1	54,0
neúplná rodina bez závislých dětí	-	-	-	-	-	1	-	-	-	1	78,0
neúplná rodina se závislými dětmi	-	-	-	-	-	-	-	-	-	-	X
vícečlenná nerodinná domácnost	-	-	-	-	-	-	-	-	1	1	X
domácnost jednotlivce	-	1	1	5	2	-	-	5	-	14	31,9
Byty s počtem osob: 1	-	1	1	5	2	-	-	5	-	14	31,9
2	1	-	-	-	-	-	-	-	-	1	15,0
3	-	-	-	1	-	1	1	-	1	4	77,3
4	-	-	-	-	-	-	-	-	-	-	X
5	1	-	-	-	-	-	-	-	-	1	42,0
6+	-	-	-	-	-	-	-	-	-	-	X
Byty celkem	2	1	1	6	2	1	1	5	1	20	38,7
Počet osob v bytech celkem	7	1	1	8	2	3	3	5	3	33	x
<b>BD = HD = 2+ CD</b>											
úplná rodina rodičů a úplná rodina dětí	-	-	-	-	-	-	-	-	-	-	X
ostatní rodiny rodičů a rodiny dětí	-	-	-	-	-	-	-	-	-	-	X
ostatní případy	-	-	-	-	-	-	-	-	-	-	X
Byty s počtem osob: 2 - 3	-	-	-	-	-	-	-	-	-	-	X
4	-	-	-	-	-	-	-	-	-	-	X
5	-	-	-	-	-	-	-	-	-	-	X
6+	-	-	-	-	-	-	-	-	-	-	X
Byty celkem	-	-	-	-	-	-	-	-	-	-	X
Počet CD v bytech celkem	-	-	-	-	-	-	-	-	-	-	x
Počet osob v bytech celkem	-	-	-	-	-	-	-	-	-	-	x
<b>BD = 2+ HD = 2+ CD</b>											
úplná rodina rodičů a úplná rodina dětí	-	-	-	-	-	-	-	-	-	-	X
ostatní rodiny rodičů a rodiny dětí	-	-	-	-	-	-	-	-	-	-	X
jiné dvě domácnosti	-	-	-	-	-	-	-	-	-	-	X
rodinná domácnost a jednotlivce	-	1	-	-	-	-	-	-	-	1	47,0
2 CD jednotlivců	-	1	-	-	-	-	-	-	-	1	27,0
3 rodiny	-	-	-	-	-	-	-	-	-	-	X
2 rodiny a jednotlivce	-	-	-	-	-	-	-	-	-	-	X
ostatní případy	-	-	-	-	-	-	-	-	-	-	X
Byty s počtem osob: 2 - 3	-	1	-	-	-	-	-	-	-	1	27,0
4	-	1	-	-	-	-	-	-	-	1	47,0
5	-	-	-	-	-	-	-	-	-	-	X
6+	-	-	-	-	-	-	-	-	-	-	X
Byty celkem	-	2	-	-	-	-	-	-	-	2	37,0
Počet HD v bytech celkem	-	4	-	-	-	-	-	-	-	4	x
Počet CD v bytech celkem	-	4	-	-	-	-	-	-	-	4	x
Počet osob v bytech celkem	-	6	-	-	-	-	-	-	-	6	x
Počet bytů úhrnem	2	3	1	6	2	1	1	5	1	22	38,5



4. Domovní fond úhrnem - 6. Věk úhrnem

**Tab. č. 804** Trvale obydlené byty podle obytné plochy  
v m<sup>2</sup> na osobu, podle složení bytové, hospodářící a cenové  
domácnosti, počtu osob v bytě a podle druhu domu a věku  
osoby v čele cenové domácnosti uživatele bytu

Pardubický kraj

Složení bytové domácnosti, počet osob v bytě	Byty podle obytné plochy v m <sup>2</sup> na osobu									Byty celkem	Průměrná obytná plocha bytu v m <sup>2</sup>	
	- 9,9	10,0 - 13,9	14,0 - 17,9	18,0 - 21,9	22,0 - 25,9	26,0 - 29,9	30,0 - 33,9	34,0+	nezjištěno			
<b>BD = HD = CD</b>												
úplná rodina bez závislých dětí	2284	6039	11242	10154	9158	5354	3469	5468	115	53283	52,4	
úplná rodina se závislými dětmi	8678	16238	11863	6341	3196	1597	826	887	148	49774	58,8	
neúplná rodina bez závislých dětí	495	828	1594	1466	1408	826	629	1180	48	8474	50,1	
neúplná rodina se závislými dětmi	1231	1705	1962	1266	921	529	363	532	102	8611	47,9	
vícečlenná nerodinná domácnost	263	258	533	338	300	193	129	252	28	2294	43,6	
domácnost jednotlivce	60	563	3841	4841	2541	2451	3951	23121	1048	42417	39,4	
Byty s počtem osob: 1	60	563	3841	4841	2541	2451	3951	23121	1048	42417	39,4	
2	2101	2646	7920	8651	9310	5335	3741	6669	189	46562	48,0	
3	2210	6378	9516	5630	3031	2015	1106	1182	118	31186	54,4	
4	5358	12983	7844	4436	2277	1013	523	423	101	34958	59,8	
5	2454	2588	1672	777	340	128	41	41	22	8063	65,6	
6+	828	473	242	71	25	8	5	4	11	1667	66,6	
Byty celkem	13011	25631	31035	24406	17524	10950	9367	31440	1489	164853	50,6	
Počet osob v bytech celkem	49948	92817	89476	61096	41217	23907	17078	41926	2364	419829	x	
<b>BD = HD = 2+ CD</b>												
úplná rodina rodičů a úplná rodina dětí	327	455	341	168	64	18	13	10	3	1399	74,6	
ostatní rodiny rodičů a rodiny dětí	373	452	271	130	55	18	7	8	6	1320	62,3	
ostatní případy	80	44	30	13	6	2	-	-	-	175	68,1	
Byty s počtem osob: 2 - 3	-	-	-	-	-	-	-	-	-	-	X	
4	114	288	166	128	60	25	13	13	1	808	62,0	
5	273	300	270	116	44	6	5	5	3	1022	67,4	
6+	393	363	206	67	21	7	2	-	5	1064	74,7	
Byty celkem	780	951	642	311	125	38	20	18	9	2894	68,6	
Počet CD v bytech celkem	1604	1919	1292	627	250	76	40	36	18	5862	x	
Počet osob v bytech celkem	4521	4973	3308	1511	590	172	89	77	52	15293	x	
<b>BD = 2+ HD = 2+ CD</b>												
úplná rodina rodičů a úplná rodina dětí	586	748	676	325	115	41	16	11	4	2522	80,5	
ostatní rodiny rodičů a rodiny dětí	493	521	305	150	57	28	12	7	7	1580	63,4	
jiné dvě domácnosti	249	162	107	48	18	8	9	8	7	616	59,3	
rodinná domácnost a jednotlivce	1415	2168	1731	1035	508	279	150	133	43	7462	59,2	
2 CD jednotlivců	163	169	293	251	247	149	95	223	41	1631	44,3	
3 rodiny	109	48	19	9	2	-	1	-	1	189	82,6	
2 rodiny a jednotlivce	294	241	128	75	25	6	8	3	5	785	69,4	
ostatní případy	135	108	78	38	17	12	5	5	13	411	53,6	
Byty s počtem osob: 2 - 3	452	887	1145	792	509	335	205	327	68	4720	49,9	
4	663	1335	819	471	252	120	47	43	21	3771	59,0	
5	935	843	701	391	147	42	30	18	18	3125	67,9	
6+	1394	1100	672	277	81	26	14	2	14	3580	77,1	
Byty celkem	3444	4165	3337	1931	989	523	296	390	121	15196	62,3	
Počet HD v bytech celkem	7538	8770	6921	3988	2026	1067	606	788	266	31970	x	
Počet CD v bytech celkem	7651	8841	6946	4002	2029	1067	606	789	266	32197	x	
Počet osob v bytech celkem	18304	19327	14204	7696	3529	1706	947	1032	449	67194	x	
Počet bytů úhrnem	17235	30747	35014	26648	18638	11511	9683	31848	1619	182943	51,9	

1. Rodinné domy - 1. Věk do 29 let

**Tab. č. 805** Trvale obydlené byty podle průměrného počtu osob na obytnou místnost 8 m<sup>2</sup> a více, podle složení bytové, hospodařící a cenzové domácnosti, počtu osob v bytě a podle druhu domu a věku osoby v čele cenzové domácnosti uživatele bytu

Pardubický kraj

Složení bytové domácnosti, počet osob v bytě	Byty s průměrným počtem osob na obytnou místnost 8 m <sup>2</sup> a více											Byty celkem	Počet bydlicích osob	Prům. počet osob na obytnou místnost 8 m <sup>2</sup> a více		
	- 0,49	0,50	0,51 - 0,74	0,75 - 0,99	1,00	1,01 - 1,49	1,50	1,51 - 1,99	2,00	2,01+	nezjištěno					
<b>BD = HD = CD</b>																
úplná rodina bez závislých dětí	38	76	224	23	275	1	20	-	82	4	10	753	1617	0,79		
úplná rodina se závislými dětmi	3	16	102	291	711	593	484	77	414	295	21	3007	10951	1,28		
neúplná rodina bez závislých dětí	-	-	-	-	-	-	-	-	-	-	-	-	-	X		
neúplná rodina se závislými dětmi	17	38	103	29	153	15	76	2	50	17	15	515	1314	0,95		
vícečlenná nerodinná domácnost	24	41	132	5	118	1	14	1	20	4	7	367	786	0,76		
domácnost jednotlivce	619	503	-	-	250	-	-	-	-	-	130	1502	1502	0,44		
Byty s počtem osob: 1	619	503	-	-	250	-	-	-	-	-	130	1502	1502	0,44		
2	74	151	430	-	417	-	-	-	143	-	26	1241	2482	0,75		
3	8	18	98	244	582	-	592	-	-	155	16	1713	5139	1,09		
4	-	2	32	99	234	555	-	-	413	94	7	1436	5744	1,36		
5	-	-	-	5	23	50	-	79	-	57	3	217	1085	1,58		
6+	-	-	1	-	1	5	2	1	10	14	1	35	218	1,95		
Byty celkem	701	674	561	348	1507	610	594	80	566	320	183	6144	16170	0,98		
Počet osob v bytech celkem	791	867	1288	1153	3887	2500	1788	403	1998	1216	279	16170	x	x		
<b>BD = HD = 2+ CD</b>																
úplná rodina rodičů a úplná rodina dětí	-	-	-	8	6	16	2	8	8	8	-	56	285	1,37		
ostatní rodiny rodičů a rodiny dětí	-	-	1	-	4	4	-	-	2	4	-	15	78	1,39		
ostatní případy	-	-	-	2	1	7	2	7	4	5	-	28	160	1,58		
Byty s počtem osob: 2 - 3	-	-	-	-	-	-	-	-	-	-	-	-	-	X		
4	-	-	1	6	3	7	-	-	6	-	-	23	92	1,14		
5	-	-	-	3	6	12	-	11	-	8	-	40	200	1,39		
6+	-	-	-	1	2	8	4	4	8	9	-	36	231	1,65		
Byty celkem	-	-	1	10	11	27	4	15	14	17	-	99	523	1,43		
Počet CD v bytech celkem	-	-	2	20	22	54	8	31	28	34	-	199	x	x		
Počet osob v bytech celkem	-	-	4	45	55	140	24	86	72	97	-	523	x	x		
<b>BD = 2+ HD = 2+ CD</b>																
úplná rodina rodičů a úplná rodina dětí	-	-	3	5	11	23	15	10	13	17	-	97	544	1,47		
ostatní rodiny rodičů a rodiny dětí	-	1	-	3	6	6	1	5	3	5	-	30	154	1,36		
jiné dvě domácnosti	-	-	4	4	14	16	8	5	10	25	-	86	457	1,57		
rodinná domácnost a jednatel	-	3	11	20	81	59	31	30	32	42	3	312	1270	1,32		
2 CD jednotlivců	7	10	28	-	32	-	-	-	9	-	11	97	194	0,83		
3 rodiny	-	-	-	-	-	-	-	1	1	5	-	7	68	2,72		
2 rodiny a jednatel	-	-	3	4	4	9	5	7	3	11	-	46	294	1,46		
ostatní případy	-	-	1	4	2	4	2	3	1	3	3	23	101	1,51		
Byty s počtem osob: 2 - 3	7	13	35	15	76	-	29	-	9	16	15	215	548	0,99		
4	-	1	13	14	45	57	-	-	35	5	-	170	680	1,16		
5	-	-	2	9	23	40	-	48	-	31	2	155	775	1,42		
6+	-	-	-	2	6	20	33	13	28	56	-	158	1079	1,86		
Byty celkem	7	14	50	40	150	117	62	61	72	108	17	698	3082	1,36		
Počet HD v bytech celkem	14	28	104	89	306	249	132	136	149	243	37	1487	x	x		
Počet CD v bytech celkem	14	28	104	89	306	250	133	137	149	244	37	1491	x	x		
Počet osob v bytech celkem	14	33	139	158	527	560	297	336	338	636	44	3082	x	x		
Počet bytů úhrnem	708	688	612	398	1668	754	660	156	652	445	200	6941	19775	1,04		

1. Rodinné domy - 2. Věk 30 - 44 let

**Tab. č. 805** Trvale obydlené byty podle průměrného počtu osob na obytnou místnost 8 m<sup>2</sup> a více, podle složení bytové, hospodářící a cenzové domácnosti, počtu osob v bytě a podle druhu domu a věku osoby v čele cenzové domácnosti uživatele bytu

Pardubický kraj

Složení bytové domácnosti, počet osob v bytě	Byty s průměrným počtem osob na obytnou místnost 8 m <sup>2</sup> a více											Byty celkem	Počet bydlicích osob	Prům. počet osob na obytnou místnost 8 m <sup>2</sup> a více		
	- 0,49	0,50	0,51 - 0,74	0,75 - 0,99	1,00	1,01 - 1,49	1,50	1,51 - 1,99	2,00	2,01+	nezjištěno					
<b>BD = HD = CD</b>																
úplná rodina bez závislých dětí	59	88	244	114	337	69	50	6	84	13	2	1066	2908	0,85		
úplná rodina se závislými dětmi	30	99	855	2245	4086	4474	667	939	1771	1015	60	16241	67415	1,17		
neúplná rodina bez závislých dětí	16	17	41	21	42	4	11	-	13	5	5	175	458	0,81		
neúplná rodina se závislými dětmi	58	100	268	212	513	89	206	15	92	73	33	1659	4939	0,95		
vícečlenná nerodinná domácnost	9	17	31	4	36	2	3	-	10	2	7	121	267	0,81		
domácnost jednotlivce	857	583	-	-	274	-	-	-	-	-	140	1854	1854	0,41		
Byty s počtem osob: 1	857	583	-	-	274	-	-	-	-	-	140	1854	1854	0,41		
2	133	188	409	-	367	-	-	-	110	-	21	1228	2456	0,69		
3	24	101	383	756	1216	-	789	-	-	171	25	3465	10395	0,93		
4	13	30	595	1652	2766	3647	-	-	1681	232	48	10664	42656	1,13		
5	2	1	52	173	625	869	-	927	-	527	9	3185	15925	1,35		
6+	-	1	-	15	40	122	148	33	179	178	4	720	4555	1,71		
Byty celkem	1029	904	1439	2596	5288	4638	937	960	1970	1108	247	21116	77841	1,09		
Počet osob v bytech celkem	1257	1393	4607	9834	19087	19708	3258	4881	8048	5248	520	77841	x	x		
<b>BD = HD = 2+ CD</b>																
úplná rodina rodičů a úplná rodina dětí	-	-	2	11	12	47	17	17	9	25	-	140	837	1,45		
ostatní rodiny rodičů a rodiny dětí	-	-	2	6	14	23	6	7	10	15	1	84	447	1,46		
ostatní případy	-	-	1	1	6	5	1	5	2	6	-	27	166	1,54		
Byty s počtem osob: 2 - 3	-	-	-	-	-	-	-	-	-	-	-	-	-	X		
4	-	-	3	7	12	16	-	-	2	1	-	41	164	1,06		
5	-	-	2	6	13	12	-	17	-	7	-	57	285	1,26		
6+	-	-	-	5	7	47	24	12	19	38	1	153	1001	1,64		
Byty celkem	-	-	5	18	32	75	24	29	21	46	1	251	1450	1,46		
Počet CD v bytech celkem	-	-	10	36	64	150	48	58	42	93	2	503	x	x		
Počet osob v bytech celkem	-	-	22	88	155	418	144	172	128	317	6	1450	x	x		
<b>BD = 2+ HD = 2+ CD</b>																
úplná rodina rodičů a úplná rodina dětí	-	-	4	21	46	96	60	17	39	30	-	313	1891	1,34		
ostatní rodiny rodičů a rodiny dětí	-	-	3	15	15	27	6	14	20	25	1	126	681	1,45		
jiné dvě domácnosti	1	1	2	10	14	18	19	7	11	43	2	128	772	1,67		
rodinná domácnost a jednotlivce	2	3	61	105	261	295	82	132	104	132	16	1193	5547	1,28		
2 CD jednotlivců	10	15	32	-	36	-	-	-	9	-	6	108	216	0,73		
3 rodiny	-	-	-	-	-	-	1	1	3	10	-	15	138	2,94		
2 rodiny a jednotlivce	-	-	-	4	4	19	8	6	10	26	2	79	527	1,76		
ostatní případy	-	-	1	7	6	5	1	3	6	14	1	44	221	1,57		
Byty s počtem osob: 2 - 3	11	18	51	33	92	-	44	-	9	13	11	282	738	0,90		
4	1	1	30	62	110	133	-	-	89	18	4	448	1792	1,16		
5	1	-	20	40	123	167	-	143	-	99	7	600	3000	1,31		
6+	-	-	2	27	57	160	133	37	104	150	6	676	4463	1,60		
Byty celkem	13	19	103	162	382	460	177	180	202	280	28	2006	9993	1,34		
Počet HD v bytech celkem	26	38	207	335	775	946	364	370	425	632	59	4177	x	x		
Počet CD v bytech celkem	26	38	207	336	775	948	366	372	425	641	59	4193	x	x		
Počet osob v bytech celkem	32	43	354	716	1646	2390	945	993	1022	1731	121	9993	x	x		
Počet bytů úhrnem	1042	923	1547	2776	5702	5173	1138	1169	2193	1434	276	23373	89284	1,12		

1. Rodinné domy - 3. Věk 45 - 59 let

**Tab. č. 805** Trvale obydlené byty podle průměrného počtu osob na obytnou místnost 8 m<sup>2</sup> a více, podle složení bytové, hospodařící a cenzové domácnosti, počtu osob v bytě a podle druhu domu a věku osoby v čele cenzové domácnosti uživatele bytu

Pardubický kraj

Složení bytové domácnosti, počet osob v bytě	Byty s průměrným počtem osob na obytnou místnost 8 m <sup>2</sup> a více											Byty celkem	Počet bydlicích osob	Prům. počet osob na obytn. místnost 8 m <sup>2</sup> a více		
	- 0,49	0,50	0,51 - 0,74	0,75 - 0,99	1,00	1,01 - 1,49	1,50	1,51 - 1,99	2,00	2,01+	nezjištěno					
<b>BD = HD = CD</b>																
úplná rodina bez závislých dětí	609	1232	2839	1826	4094	1042	773	112	532	185	42	13286	38397	0,85		
úplná rodina se závislými dětmi	20	97	554	1380	2240	1849	354	494	509	321	13	7831	32062	1,09		
neúplná rodina bez závislých dětí	119	266	439	138	481	30	92	3	76	23	14	1681	4074	0,76		
neúplná rodina se závislými dětmi	55	75	177	112	229	48	66	4	27	17	7	817	2307	0,82		
vícečlenná nerodinná domácnost	12	19	58	3	69	1	8	-	20	1	3	194	408	0,80		
domácnost jednotlivce	1693	1303	-	-	598	-	-	-	-	-	156	3750	3750	0,41		
Byty s počtem osob: 1	1693	1303	-	-	598	-	-	-	-	-	156	3750	3750	0,41		
2	730	1346	2521	-	1794	-	-	-	335	-	39	6765	13530	0,65		
3	77	312	975	1991	2820	-	1199	-	-	178	25	7577	22731	0,86		
4	8	30	528	1293	2022	2237	-	-	743	61	11	6933	27732	1,05		
5	-	1	41	162	451	622	-	591	-	228	2	2098	10490	1,28		
6+	-	-	2	13	26	111	94	22	86	80	2	436	2765	1,57		
Byty celkem	2508	2992	4067	3459	7711	2970	1293	613	1164	547	235	27559	80998	0,87		
Počet osob v bytech celkem	3416	5056	10296	12033	23149	12767	4161	3114	4172	2458	376	80998	x	x		
<b>BD = HD = 2+ CD</b>																
úplná rodina rodičů a úplná rodina dětí	-	-	13	58	144	231	77	118	56	76	2	775	4285	1,33		
ostatní rodiny rodičů a rodiny dětí	-	2	14	36	87	144	33	69	58	70	3	516	2607	1,39		
ostatní případy	-	-	1	-	5	14	7	7	8	21	-	63	479	1,95		
Byty s počtem osob: 2 - 3	-	-	-	-	-	-	-	-	-	-	-	-	-	X		
4	4	2	15	47	84	94	-	-	36	10	-	288	1152	1,10		
5	-	-	13	31	105	147	-	150	-	54	2	502	2510	1,29		
6+	-	-	-	16	47	148	117	44	86	103	3	564	3709	1,58		
Byty celkem	-	2	28	94	236	389	117	194	122	167	5	1354	7371	1,38		
Počet CD v bytech celkem	-	4	56	188	474	789	239	394	250	356	10	2760	x	x		
Počet osob v bytech celkem	-	8	125	440	1150	2073	711	1065	680	1088	31	7371	x	x		
<b>BD = 2+ HD = 2+ CD</b>																
úplná rodina rodičů a úplná rodina dětí	2	-	24	99	223	382	127	141	110	117	3	1228	7235	1,32		
ostatní rodiny rodičů a rodiny dětí	-	-	19	47	103	163	38	84	56	113	3	626	3325	1,42		
jiné dvě domácnosti	-	-	1	3	15	30	6	14	9	15	-	93	515	1,51		
rodinná domácnost a jednotlivce	10	28	153	353	529	365	186	122	132	118	7	2003	8215	1,10		
2 CD jednotlivců	25	47	75	-	79	-	-	-	22	-	7	255	510	0,70		
3 rodiny	-	-	-	2	6	16	5	20	13	49	1	112	1047	2,07		
2 rodiny a jednotlivce	-	-	6	23	56	84	23	50	40	49	-	331	1930	1,42		
ostatní případy	1	2	2	13	11	21	18	10	11	7	1	97	417	1,31		
Byty s počtem osob: 2 - 3	35	75	155	194	302	-	169	-	22	19	11	982	2691	0,85		
4	3	2	93	193	291	325	-	-	143	23	5	1078	4312	1,07		
5	-	-	28	107	261	326	-	281	-	121	3	1127	5635	1,25		
6+	-	-	4	46	168	410	234	160	228	305	3	1558	10556	1,55		
Byty celkem	38	77	280	540	1022	1061	403	441	393	468	22	4745	23194	1,25		
Počet HD v bytech celkem	77	156	568	1121	2121	2259	855	973	856	1070	47	10103	x	x		
Počet CD v bytech celkem	77	156	569	1124	2128	2289	867	991	872	1111	47	10231	x	x		
Počet osob v bytech celkem	92	186	927	2178	4339	5656	1929	2612	2088	3092	95	23194	x	x		
Počet bytů úhrnem	2546	3071	4375	4093	8969	4420	1813	1248	1679	1182	262	33658	111563	0,96		

1. Rodinné domy - 4. Věk 60 a více let

**Tab. č. 805** Trvale obydlené byty podle průměrného počtu osob na obytnou místnost 8 m<sup>2</sup> a více, podle složení bytové, hospodářící a cenzové domácnosti, počtu osob v bytě a podle druhu domu a věku osoby v čele cenzové domácnosti uživatele bytu

Pardubický kraj

Složení bytové domácnosti, počet osob v bytě	Byty s průměrným počtem osob na obytnou místnost 8 m <sup>2</sup> a více											Byty celkem	Počet bydlicích osob	Prům. počet osob na obytn. místnost 8 m <sup>2</sup> a více		
	- 0,49	0,50	0,51 - 0,74	0,75 - 0,99	1,00	1,01 - 1,49	1,50	1,51 - 1,99	2,00	2,01+	nezjištěno					
<b>BD = HD = CD</b>																
úplná rodina bez závislých dětí	922	2155	5003	777	5791	143	590	14	921	101	29	16446	36810	0,76		
úplná rodina se závislými dětmi	3	4	28	42	85	35	27	10	9	14	1	258	942	1,04		
neúplná rodina bez závislých dětí	225	421	780	51	832	13	74	1	238	16	15	2666	5679	0,73		
neúplná rodina se závislými dětmi	3	7	7	1	4	2	2	-	2	-	-	28	65	0,71		
vícečlenná nerodinná domácnost	33	45	108	7	120	1	3	-	42	2	2	363	759	0,74		
domácnost jednotlivce	5718	6020	-	-	2719	-	-	-	-	-	325	14782	14782	0,43		
Byty s počtem osob: 1	5718	6020	-	-	2719	-	-	-	-	-	325	14782	14782	0,43		
2	1161	2537	5504	-	5463	-	-	-	1113	-	40	15818	31636	0,71		
3	24	94	387	791	1184	-	693	-	-	92	5	3270	9810	0,90		
4	1	1	35	82	172	174	-	-	94	18	1	578	2312	1,12		
5	-	-	-	4	13	16	-	25	-	19	1	78	390	1,49		
6+	-	-	-	1	-	4	3	-	5	4	-	17	107	1,67		
Byty celkem	6904	8652	5926	878	9551	194	696	25	1212	133	372	34543	59037	0,64		
Počet osob v bytech celkem	8116	11380	12309	2727	17950	802	2097	125	2632	470	429	59037	x	x		
<b>BD = HD = 2+ CD</b>																
úplná rodina rodičů a úplná rodina dětí	-	1	4	24	42	92	29	38	24	43	1	298	1643	1,38		
ostatní rodiny rodičů a rodiny dětí	-	-	12	37	55	80	8	30	27	34	1	284	1308	1,26		
ostatní případy	-	-	-	3	6	3	2	3	4	3	-	24	136	1,42		
Byty s počtem osob: 2 - 3	-	-	-	-	-	-	-	-	-	-	-	-	-	X		
4	4	1	12	39	54	61	-	-	31	4	-	202	808	1,09		
5	-	-	4	17	39	61	-	54	-	35	1	211	1055	1,32		
6+	-	-	-	8	10	53	39	17	24	41	1	193	1224	1,58		
Byty celkem	-	1	16	64	103	175	39	71	55	80	2	606	3087	1,33		
Počet CD v bytech celkem	-	2	32	128	206	351	79	145	110	163	4	1220	x	x		
Počet osob v bytech celkem	-	4	68	289	471	881	234	397	272	460	11	3087	x	x		
<b>BD = 2+ HD = 2+ CD</b>																
úplná rodina rodičů a úplná rodina dětí	-	-	8	41	100	201	85	61	71	76	1	644	3778	1,38		
ostatní rodiny rodičů a rodiny dětí	-	-	11	23	57	78	14	32	29	29	1	274	1364	1,31		
jiné dvě domácnosti	-	1	2	9	14	25	4	19	15	11	3	103	475	1,40		
rodinná domácnost a jednotlivce	7	17	74	148	263	91	142	36	44	63	4	889	3272	1,08		
2 CD jednotlivců	16	30	75	-	101	-	-	-	40	-	4	266	532	0,79		
3 rodiny	-	-	-	1	-	7	3	3	3	13	-	30	258	1,94		
2 rodiny a jednotlivce	-	-	4	7	16	25	14	12	10	14	-	102	595	1,42		
ostatní případy	-	-	1	4	12	1	3	1	4	5	-	31	114	1,25		
Byty s počtem osob: 2 - 3	23	47	124	124	291	-	138	-	40	24	7	818	2188	0,90		
4	-	1	39	55	128	123	-	-	79	11	1	437	1748	1,11		
5	-	-	12	30	94	120	-	105	-	59	4	424	2120	1,29		
6+	-	-	-	24	50	185	127	59	97	117	1	660	4332	1,54		
Byty celkem	23	48	175	233	563	428	265	164	216	211	13	2339	10388	1,23		
Počet HD v bytech celkem	46	96	355	480	1156	895	550	348	451	457	26	4860	x	x		
Počet CD v bytech celkem	46	96	356	480	1156	903	553	358	453	467	26	4894	x	x		
Počet osob v bytech celkem	53	115	513	891	2059	2276	1182	967	1010	1275	47	10388	x	x		
Počet bytů úhrnem	6927	8701	6117	1175	10217	797	1000	260	1483	424	387	37488	72512	0,70		

1. Rodinné domy - 5. Věk nezjištěn

**Tab. č. 805** Trvale obydlené byty podle průměrného počtu osob na obytnou místnost 8 m<sup>2</sup> a více, podle složení bytové, hospodářící a cenové domácnosti, počtu osob v bytě a podle druhu domu a věku osoby v čele cenové domácnosti uživatele bytu

Pardubický kraj

Složení bytové domácnosti, počet osob v bytě	Byty s průměrným počtem osob na obytnou místnost 8 m <sup>2</sup> a více											Byty celkem	Počet bydlících osob	Prům. počet osob na obytnou místnost 8 m <sup>2</sup> a více
	- 0,49	0,50	0,51 - 0,74	0,75 - 0,99	1,00	1,01 - 1,49	1,50	1,51 - 1,99	2,00	2,01+	nezjištěno			
<b>BD = HD = CD</b>														
úplná rodina bez závislých dětí	-	-	1	-	-	-	-	-	1	-	-	2	5	0,83
úplná rodina se závislými dětmi	-	-	-	-	-	-	-	-	-	-	-	-	-	X
neúplná rodina bez závislých dětí	-	-	-	1	-	-	-	-	-	-	-	1	3	0,75
neúplná rodina se závislými dětmi	-	-	-	-	-	-	-	-	-	-	-	-	-	X
vícečlenná nerodinná domácnost	-	-	-	-	-	-	-	-	-	-	-	1	3	X
domácnost jednotlivce	1	1	-	-	2	-	-	-	-	-	-	4	4	0,50
Byty s počtem osob: 1	1	1	-	-	2	-	-	-	-	-	-	4	4	0,50
2	-	-	-	-	-	-	-	-	1	-	-	1	2	2,00
3	-	-	1	1	-	-	-	-	-	-	1	3	9	1,00
4	-	-	-	-	-	-	-	-	-	-	-	-	-	X
5	-	-	-	-	-	-	-	-	-	-	-	-	-	X
6+	-	-	-	-	-	-	-	-	-	-	-	-	-	X
Byty celkem	1	1	1	1	2	-	-	-	1	-	1	8	15	0,83
Počet osob v bytech celkem	1	1	3	3	2	-	-	-	2	-	3	15	x	x
<b>BD = HD = 2+ CD</b>														
úplná rodina rodičů a úplná rodina dětí	-	-	-	-	-	-	-	-	-	-	-	-	-	X
ostatní rodiny rodičů a rodiny dětí	-	-	-	-	-	-	-	-	-	-	-	-	-	X
ostatní případy	-	-	-	-	-	-	-	-	-	-	-	-	-	X
Byty s počtem osob: 2 - 3	-	-	-	-	-	-	-	-	-	-	-	-	-	X
4	-	-	-	-	-	-	-	-	-	-	-	-	-	X
5	-	-	-	-	-	-	-	-	-	-	-	-	-	X
6+	-	-	-	-	-	-	-	-	-	-	-	-	-	X
Byty celkem	-	-	-	-	-	-	-	-	-	-	-	-	-	X
Počet CD v bytech celkem	-	-	-	-	-	-	-	-	-	-	-	-	x	x
Počet osob v bytech celkem	-	-	-	-	-	-	-	-	-	-	-	-	x	x
<b>BD = 2+ HD = 2+ CD</b>														
úplná rodina rodičů a úplná rodina dětí	-	-	-	-	-	-	-	-	-	-	-	-	-	X
ostatní rodiny rodičů a rodiny dětí	-	-	-	-	-	-	-	-	-	-	-	-	-	X
jiné dvě domácnosti	-	-	-	-	-	-	-	-	-	-	-	-	-	X
rodinná domácnost a jednotlivce	-	-	-	-	-	-	-	-	-	-	-	-	-	X
2 CD jednotlivců	-	-	-	-	-	-	-	-	-	-	-	-	-	X
3 rodiny	-	-	-	-	-	-	-	-	-	-	-	-	-	X
2 rodiny a jednotlivce	-	-	-	-	-	-	-	-	-	-	-	-	-	X
ostatní případy	-	-	-	-	-	-	-	-	-	-	-	-	-	X
Byty s počtem osob: 2 - 3	-	-	-	-	-	-	-	-	-	-	-	-	-	X
4	-	-	-	-	-	-	-	-	-	-	-	-	-	X
5	-	-	-	-	-	-	-	-	-	-	-	-	-	X
6+	-	-	-	-	-	-	-	-	-	-	-	-	-	X
Byty celkem	-	-	-	-	-	-	-	-	-	-	-	-	-	X
Počet HD v bytech celkem	-	-	-	-	-	-	-	-	-	-	-	-	x	x
Počet CD v bytech celkem	-	-	-	-	-	-	-	-	-	-	-	-	x	x
Počet osob v bytech celkem	-	-	-	-	-	-	-	-	-	-	-	-	x	x
Počet bytů úhrnem	1	1	1	1	2	-	-	-	1	-	1	8	15	0,83

1. Rodinné domy - 6. Věk úhrnem

**Tab. č. 805** Trvale obydlené byty podle průměrného počtu osob na obytnou místnost 8 m<sup>2</sup> a více, podle složení bytové, hospodařící a cenové domácnosti, počtu osob v bytě a podle druhu domu a věku osoby v čele cenové domácnosti uživatele bytu

Pardubický kraj

Složení bytové domácnosti, počet osob v bytě	Byty s průměrným počtem osob na obytnou místnost 8 m <sup>2</sup> a více											Byty celkem	Počet bydlicích osob	Prům. počet osob na obytn. místnost 8 m <sup>2</sup> a více		
	- 0,49	0,50	0,51 - 0,74	0,75 - 0,99	1,00	1,01 - 1,49	1,50	1,51 - 1,99	2,00	2,01+	nezjištěno					
<b>BD = HD = CD</b>																
úplná rodina bez závislých dětí	1628	3551	8311	2740	10497	1255	1433	132	1620	303	83	31553	79737	0,81		
úplná rodina se závislými dětmi	56	216	1539	3958	7122	6951	1532	1520	2703	1645	95	27337	111370	1,15		
neúplná rodina bez závislých dětí	360	704	1260	211	1355	47	177	4	327	44	34	4523	10214	0,75		
neúplná rodina se závislými dětmi	133	220	555	354	899	154	350	21	171	107	55	3019	8625	0,91		
vícečlenná nerodinná domácnost	78	122	329	19	343	5	28	1	92	9	20	1046	2223	0,77		
domácnost jednotlivce	8888	8410	-	-	3843	-	-	-	-	-	751	21892	21892	0,42		
Byty s počtem osob: 1	8888	8410	-	-	3843	-	-	-	-	-	751	21892	21892	0,42		
2	2098	4222	8864	-	8041	-	-	-	1702	-	126	25053	50106	0,69		
3	133	525	1844	3783	5802	-	3273	-	-	596	72	16028	48084	0,91		
4	22	63	1190	3126	5194	6613	-	-	2931	405	67	19611	78444	1,11		
5	2	2	93	344	1112	1557	-	1622	-	831	15	5578	27890	1,33		
6+	-	1	3	29	67	242	247	56	280	276	7	1208	7645	1,66		
Byty celkem	11143	13223	11994	7282	24059	8412	3520	1678	4913	2108	1038	89370	234061	0,86		
Počet osob v bytech celkem	13581	18697	28503	25750	64075	35777	11304	8523	16852	9392	1607	234061	x	x		
<b>BD = HD = 2+ CD</b>																
úplná rodina rodičů a úplná rodina dětí	-	1	19	101	204	386	125	181	97	152	3	1269	7050	1,36		
ostatní rodiny rodičů a rodiny dětí	-	2	29	79	160	251	47	106	97	123	5	899	4440	1,36		
ostatní případy	-	-	2	6	18	29	12	22	18	35	-	142	941	1,71		
Byty s počtem osob: 2 - 3	-	-	-	-	-	-	-	-	-	-	-	-	-	X		
4	-	3	31	99	153	178	-	-	75	15	-	554	2216	1,10		
5	-	-	19	57	163	232	-	232	-	104	3	810	4050	1,30		
6+	-	-	30	66	256	184	77	137	191	5	5	946	6165	1,59		
Byty celkem	-	3	50	186	382	666	184	309	212	310	8	2310	12431	1,38		
Počet CD v bytech celkem	-	6	100	372	766	1344	374	628	430	646	16	4682	x	x		
Počet osob v bytech celkem	-	12	219	862	1831	3512	1113	1720	1152	1962	48	12431	x	x		
<b>BD = 2+ HD = 2+ CD</b>																
úplná rodina rodičů a úplná rodina dětí	2	-	39	166	380	702	287	229	233	240	4	2282	13448	1,34		
ostatní rodiny rodičů a rodiny dětí	-	1	33	88	181	274	59	135	108	172	5	1056	5524	1,39		
jiné dvě domácnosti	1	2	9	26	57	89	37	45	45	94	5	410	2219	1,55		
rodinná domácnost a jednotlivce	19	51	299	626	1134	810	441	320	312	355	30	4397	18304	1,16		
2 CD jednotlivců	58	102	210	-	248	-	-	-	80	-	28	726	1452	0,75		
3 rodiny	-	-	-	3	6	23	9	25	20	77	1	164	1511	2,13		
2 rodiny a jednotlivce	-	-	13	38	80	137	50	75	63	100	2	558	3346	1,47		
ostatní případy	1	2	5	28	31	31	24	17	22	29	5	195	853	1,38		
Byty s počtem osob: 2 - 3	76	153	365	366	761	-	380	-	80	72	44	2297	6165	0,88		
4	4	5	175	324	574	638	-	-	346	57	10	2133	8532	1,10		
5	1	-	62	186	501	653	-	577	-	310	16	2306	11530	1,28		
6+	-	-	6	99	281	775	527	269	457	628	10	3052	20430	1,57		
Byty celkem	81	158	608	975	2117	2066	907	846	883	1067	80	9788	46657	1,27		
Počet HD v bytech celkem	163	318	1234	2025	4358	4349	1901	1827	1881	2402	169	20627	x	x		
Počet CD v bytech celkem	163	318	1236	2029	4365	4390	1919	1858	1899	2463	169	20809	x	x		
Počet osob v bytech celkem	191	377	1933	3943	8571	10882	4353	4908	4458	6734	307	46657	x	x		
Počet bytů úhrnem	11224	13384	12652	8443	26558	11144	4611	2833	6008	3485	1126	101468	293149	0,92		

2. Bytové domy - 1. Věk do 29 let

**Tab. č. 805** Trvale obydlené byty podle průměrného počtu osob na obytnou místnost 8 m<sup>2</sup> a více, podle složení bytové, hospodářící a cenové domácnosti, počtu osob v bytě a podle druhu domu a věku osoby v čele cenové domácnosti uživatele bytu

Pardubický kraj

Složení bytové domácnosti, počet osob v bytě	Byty s průměrným počtem osob na obytnou místnost 8 m <sup>2</sup> a více											Byty celkem	Počet bydlících osob	Prům. počet osob na obytn. místnost 8 m <sup>2</sup> a více		
	- 0,49	0,50	0,51 - 0,74	0,75 - 0,99	1,00	1,01 - 1,49	1,50	1,51 - 1,99	2,00	2,01+	nezjištěno					
<b>BD = HD = CD</b>																
úplná rodina bez závislých dětí	2	22	318	3	400	-	13	-	252	4	6	1020	2090	0,96		
úplná rodina se závislými dětmi	1	-	6	57	639	531	640	53	506	585	7	3025	10742	1,54		
neúplná rodina bez závislých dětí	-	-	-	-	-	-	-	-	-	-	-	-	-	X		
neúplná rodina se závislými dětmi	-	13	138	13	311	14	130	-	273	122	16	1030	2553	1,29		
vícečlenná nerodinná domácnost	2	8	113	2	318	-	9	-	180	6	4	642	1322	1,06		
domácnost jednotlivce	518	762	-	-	1032	-	-	-	-	-	59	2371	2371	0,57		
Byty s počtem osob: 1	518	762	-	-	1032	-	-	-	-	-	59	2371	2371	0,57		
2	4	43	569	-	876	-	-	-	684	-	18	2194	4388	1,01		
3	1	-	5	69	738	-	790	-	-	409	11	2023	6069	1,34		
4	-	-	1	6	52	535	-	-	524	175	4	1297	5188	1,69		
5	-	-	-	-	2	9	-	53	-	105	-	169	845	2,18		
6+	-	-	-	-	-	1	2	-	3	28	-	34	217	2,86		
Byty celkem	523	805	575	75	2700	545	792	53	1211	717	92	8088	19078	1,15		
Počet osob v bytech celkem	529	848	1157	231	5216	2192	2382	265	3482	2632	144	19078	x	x		
<b>BD = HD = 2+ CD</b>																
úplná rodina rodičů a úplná rodina dětí	-	-	-	-	1	4	-	2	-	1	-	8	36	1,44		
ostatní rodiny rodičů a rodiny dětí	-	-	-	-	-	1	-	-	1	-	-	2	8	1,60		
ostatní případy	-	-	-	-	-	-	-	3	2	4	-	9	48	2,40		
Byty s počtem osob: 2 - 3	-	-	-	-	-	-	-	-	-	-	-	-	-	X		
4	-	-	-	-	1	4	-	-	3	-	-	8	32	1,45		
5	-	-	-	-	-	1	-	5	-	2	-	8	40	1,74		
6+	-	-	-	-	-	-	-	-	-	3	-	3	20	4,00		
Byty celkem	-	-	-	-	1	5	-	5	3	5	-	19	92	1,84		
Počet CD v bytech celkem	-	-	-	-	2	10	-	10	6	10	-	38	x	x		
Počet osob v bytech celkem	-	-	-	-	4	21	-	25	12	30	-	92	x	x		
<b>BD = 2+ HD = 2+ CD</b>																
úplná rodina rodičů a úplná rodina dětí	-	-	-	-	-	1	-	5	2	1	-	9	48	1,78		
ostatní rodiny rodičů a rodiny dětí	-	-	-	-	1	6	-	6	4	4	-	21	104	1,70		
jiné dvě domácnosti	-	-	-	-	8	1	7	6	6	27	-	55	264	2,18		
rodinná domácnost a jednatelce	-	-	-	2	44	63	44	21	51	63	2	290	1105	1,63		
2 CD jednotlivců	-	2	31	-	45	-	-	-	37	-	3	118	236	1,04		
3 rodiny	-	-	-	-	-	-	-	-	-	1	-	1	9	3,00		
2 rodiny a jednatelce	-	-	-	-	1	4	-	3	5	9	1	23	128	2,29		
ostatní případy	-	-	-	-	2	6	5	-	3	5	-	21	84	1,79		
Byty s počtem osob: 2 - 3	-	2	31	2	96	-	54	-	37	34	5	261	665	1,25		
4	-	-	-	-	3	75	-	-	56	21	-	155	620	1,68		
5	-	-	-	-	2	5	-	41	-	24	-	72	360	1,85		
6+	-	-	-	-	-	1	2	-	15	31	1	50	333	2,66		
Byty celkem	-	2	31	2	101	81	56	41	108	110	6	538	1978	1,62		
Počet HD v bytech celkem	-	4	62	4	205	172	117	85	226	241	14	1130	x	x		
Počet CD v bytech celkem	-	4	62	4	205	172	117	85	226	242	14	1131	x	x		
Počet osob v bytech celkem	-	4	62	6	265	331	174	205	388	523	20	1978	x	x		
Počet bytů úhrnem	523	807	606	77	2802	631	848	99	1322	832	98	8645	21148	1,19		



2. Bytové domy - 2. Věk 30 - 44 let

**Tab. č. 805** Trvale obydlené byty podle průměrného počtu osob na obytnou místnost 8 m<sup>2</sup> a více, podle složení bytové, hospodařící a cenzové domácnosti, počtu osob v bytě a podle druhu domu a věku osoby v čele cenzové domácnosti uživatele bytu

Pardubický kraj

Složení bytové domácnosti, počet osob v bytě	Byty s průměrným počtem osob na obytnou místnost 8 m <sup>2</sup> a více											Byty celkem	Počet bydlících osob	Prům. počet osob na obytnou místnost 8 m <sup>2</sup> a více		
	- 0,49	0,50	0,51 - 0,74	0,75 - 0,99	1,00	1,01 - 1,49	1,50	1,51 - 1,99	2,00	2,01+	nezjištěno					
<b>BD = HD = CD</b>																
úplná rodina bez závislých dětí	-	22	283	17	422	96	76	2	232	20	5	1175	2908	1,06		
úplná rodina se závislými dětmi	1	-	17	229	2225	5383	1032	871	2418	1099	35	13310	52309	1,45		
neúplná rodina bez závislých dětí	1	7	84	5	150	4	39	-	61	11	2	364	848	1,03		
neúplná rodina se závislými dětmi	6	48	424	95	1178	151	565	17	507	268	26	3285	9053	1,19		
vícečlenná nerodinná domácnost	-	3	24	-	53	-	3	-	37	1	2	123	250	1,07		
domácnost jednotlivce	574	745	-	-	1422	-	-	-	-	-	68	2809	2809	0,60		
Byty s počtem osob: 1	574	745	-	-	1422	-	-	-	-	-	68	2809	2809	0,60		
2	6	80	805	-	856	-	-	-	664	-	19	2430	4860	0,95		
3	1	-	21	271	2495	-	1687	-	-	504	19	4998	14994	1,19		
4	1	-	6	74	658	5479	-	-	2488	316	21	9043	36172	1,46		
5	-	-	-	1	19	152	-	888	-	424	7	1491	7455	1,79		
6+	-	-	-	-	-	3	28	2	103	155	4	295	1887	2,52		
Byty celkem	582	825	832	346	5450	5634	1715	890	3255	1399	138	21066	68177	1,31		
Počet osob v bytech celkem	593	905	1697	1114	13346	22694	5229	4456	11904	5932	307	68177	x	x		
<b>BD = HD = 2+ CD</b>																
úplná rodina rodičů a úplná rodina dětí	-	-	-	-	-	1	1	3	1	4	-	10	66	2,20		
ostatní rodiny rodičů a rodiny dětí	-	-	-	-	1	15	-	8	9	10	-	43	210	1,81		
ostatní případy	-	-	-	-	-	-	-	-	2	6	-	8	52	3,25		
Byty s počtem osob: 2 - 3	-	-	-	-	-	-	-	-	2	6	-	8	52	X		
4	-	-	-	-	-	12	-	-	6	2	-	20	80	1,60		
5	-	-	-	-	1	4	-	11	-	5	-	21	105	1,64		
6+	-	-	-	-	-	-	1	-	6	13	-	20	143	2,98		
Byty celkem	-	-	-	-	1	16	1	11	12	20	-	61	328	2,02		
Počet CD v bytech celkem	-	-	-	-	2	32	2	22	24	42	-	124	x	x		
Počet osob v bytech celkem	-	-	-	-	5	68	6	55	62	132	-	328	x	x		
<b>BD = 2+ HD = 2+ CD</b>																
úplná rodina rodičů a úplná rodina dětí	-	-	-	-	-	4	1	5	9	12	-	31	189	2,05		
ostatní rodiny rodičů a rodiny dětí	-	-	-	-	2	11	1	10	13	21	-	58	313	2,02		
jiné dvě domácnosti	-	-	-	-	2	7	2	13	11	30	1	66	364	2,23		
rodinná domácnost a jednotlivce	-	-	1	19	135	278	110	98	163	158	7	969	3900	1,57		
2 CD jednotlivců	-	2	27	-	37	-	-	-	40	-	4	110	220	1,08		
3 rodiny	-	-	-	-	-	-	-	-	1	1	-	2	15	3,00		
2 rodiny a jednotlivce	-	-	-	-	1	1	1	8	4	19	2	36	214	2,38		
ostatní případy	-	-	-	-	-	10	2	3	10	13	6	44	187	2,20		
Byty s počtem osob: 2 - 3	-	2	27	13	140	-	113	-	40	48	9	392	1066	1,27		
4	-	-	1	6	32	284	-	-	161	39	7	530	2120	1,54		
5	-	-	-	-	5	21	-	135	-	87	1	249	1245	1,86		
6+	-	-	-	-	-	6	4	2	50	80	3	145	971	2,49		
Byty celkem	-	2	28	19	177	311	117	137	251	254	20	1316	5402	1,65		
Počet HD v bytech celkem	-	4	56	38	355	634	237	286	520	545	49	2724	x	x		
Počet CD v bytech celkem	-	4	56	38	355	636	237	287	522	549	49	2733	x	x		
Počet osob v bytech celkem	-	4	58	63	536	1279	363	689	1026	1307	77	5402	x	x		
Počet bytů úhrnem	582	827	860	365	5628	5961	1833	1038	3518	1673	158	22443	73907	1,33		

2. Bytové domy - 3. Věk 45 - 59 let

**Tab. č. 805** Trvale obydlené byty podle průměrného počtu osob na obytnou místnost 8 m<sup>2</sup> a více, podle složení bytové, hospodářící a cenzové domácnosti, počtu osob v bytě a podle druhu domu a věku osoby v čele cenzové domácnosti uživatele bytu

Pardubický kraj

Složení bytové domácnosti, počet osob v bytě	Byty s průměrným počtem osob na obytnou místnost 8 m <sup>2</sup> a více											Byty celkem	Počet bydlících osob	Prům. počet osob na obytn. místnost 8 m <sup>2</sup> a více		
	- 0,49	0,50	0,51 - 0,74	0,75 - 0,99	1,00	1,01 - 1,49	1,50	1,51 - 1,99	2,00	2,01+	nezjištěno					
<b>BD = HD = CD</b>																
úplná rodina bez závislých dětí	16	206	2532	262	3775	1038	718	61	675	116	11	9410	25567	1,00		
úplná rodina se závislými dětmi	-	1	27	183	1429	1930	455	349	533	248	7	5162	19647	1,32		
neúplná rodina bez závislých dětí	12	63	798	25	828	18	162	-	241	44	7	2198	4993	0,92		
neúplná rodina se závislými dětmi	1	29	276	43	414	49	137	6	110	33	2	1100	2841	1,01		
vícečlenná nerodinná domácnost	-	1	23	-	32	3	4	-	25	1	-	89	198	1,06		
domácnost jednotlivce	1155	1343	-	-	2048	-	-	-	-	-	72	4618	4618	0,56		
Byty s počtem osob: 1	1155	1343	-	-	2048	-	-	-	-	-	72	4618	4618	0,56		
2	29	299	3598	-	2012	-	-	-	728	-	13	6679	13358	0,79		
3	-	1	52	444	4010	-	1468	-	-	164	8	6147	18441	1,07		
4	-	-	6	69	435	2932	-	-	814	86	6	4348	17392	1,38		
5	-	-	-	-	21	103	-	414	-	150	-	688	3440	1,68		
6+	-	-	-	-	-	3	8	2	42	42	-	97	615	2,27		
Byty celkem	1184	1643	3656	513	8526	3038	1476	416	1584	442	99	22577	57864	1,01		
Počet osob v bytech celkem	1213	1944	7376	1608	19947	12261	4452	2084	4964	1869	146	57864	x	x		
<b>BD = HD = 2+ CD</b>																
úplná rodina rodičů a úplná rodina dětí	-	-	-	-	3	22	2	26	16	15	-	84	431	1,74		
ostatní rodiny rodičů a rodiny dětí	-	-	-	1	17	83	7	72	59	40	-	279	1316	1,66		
ostatní případy	-	-	-	-	-	2	-	-	1	6	-	9	68	2,62		
Byty s počtem osob: 2 - 3	-	-	-	-	-	-	-	-	-	-	-	-	-	X		
4	-	-	-	-	18	92	-	-	44	2	-	156	624	1,42		
5	-	-	-	1	2	11	-	97	-	32	-	143	715	1,75		
6+	-	-	-	-	-	4	9	1	32	27	-	73	476	2,16		
Byty celkem	-	-	-	1	20	107	9	98	76	61	-	372	1815	1,70		
Počet CD v bytech celkem	-	-	-	2	40	216	18	196	153	127	-	752	x	x		
Počet osob v bytech celkem	-	-	-	5	82	449	54	492	368	365	-	1815	x	x		
<b>BD = 2+ HD = 2+ CD</b>																
úplná rodina rodičů a úplná rodina dětí	-	-	-	-	4	16	11	38	41	37	-	147	820	1,89		
ostatní rodiny rodičů a rodiny dětí	-	-	-	-	9	127	5	79	47	72	1	340	1660	1,73		
jiné dvě domácnosti	-	-	-	-	9	6	9	5	5	14	1	49	218	1,80		
rodinná domácnost a jednotlivce	-	-	5	50	459	325	181	79	104	102	2	1307	4753	1,31		
2 CD jednotlivců	1	11	113	-	99	-	-	-	74	-	4	302	604	0,92		
3 rodiny	-	-	-	-	-	1	-	-	2	13	-	16	137	2,80		
2 rodiny a jednotlivce	-	-	-	1	6	38	5	37	19	33	-	139	734	1,78		
ostatní případy	-	-	-	3	34	21	11	12	20	10	-	111	421	1,42		
Byty s počtem osob: 2 - 3	1	11	118	49	546	-	198	-	74	36	7	1040	2818	1,06		
4	-	-	-	5	69	488	-	-	153	23	1	739	2956	1,41		
5	-	-	-	-	5	38	-	239	-	103	-	385	1925	1,77		
6+	-	-	-	-	-	8	24	11	85	119	-	247	1648	2,29		
Byty celkem	1	11	118	54	620	534	222	250	312	281	8	2411	9347	1,43		
Počet HD v bytech celkem	2	22	236	112	1280	1131	461	553	669	622	16	5104	x	x		
Počet CD v bytech celkem	2	22	236	112	1280	1133	461	558	674	635	16	5129	x	x		
Počet osob v bytech celkem	2	22	241	167	1840	2194	738	1274	1276	1572	21	9347	x	x		
Počet bytů úhrnem	1185	1654	3774	568	9166	3679	1707	764	1972	784	107	25360	69026	1,06		

2. Bytové domy - 4. Věk 60 a více let

**Tab. č. 805** Trvale obydlené byty podle průměrného počtu osob na obytnou místnost 8 m<sup>2</sup> a více, podle složení bytové, hospodářící a cenové domácnosti, počtu osob v bytě a podle druhu domu a věku osoby v čele cenové domácnosti uživatele bytu

Pardubický kraj

Složení bytové domácnosti, počet osob v bytě	Byty s průměrným počtem osob na obytnou místnost 8 m <sup>2</sup> a více											Byty celkem	Počet bydlících osob	Prům. počet osob na obytn. místnost 8 m <sup>2</sup> a více		
	- 0,49	0,50	0,51 - 0,74	0,75 - 0,99	1,00	1,01 - 1,49	1,50	1,51 - 1,99	2,00	2,01+	nezjištěno					
<b>BD = HD = CD</b>																
úplná rodina bez závislých dětí	7	191	3444	93	4490	83	477	7	825	56	7	9680	21022	0,90		
úplná rodina se závislými dětmi	-	-	-	11	73	33	33	3	11	7	-	171	582	1,21		
neúplná rodina bez závislých dětí	1	32	404	3	617	4	33	1	201	8	3	1307	2712	0,93		
neúplná rodina se závislými dětmi	-	1	8	-	10	1	-	-	2	-	-	22	51	0,86		
vícečlenná nerodinná domácnost	1	3	66	-	184	1	3	-	117	1	1	377	767	1,07		
domácnost jednotlivce	1709	3362	-	-	4870	-	-	-	-	-	54	9995	9995	0,59		
Byty s počtem osob: 1	1709	3362	-	-	4870	-	-	-	-	-	54	9995	9995	0,59		
2	9	227	3914	-	4475	-	-	-	1121	-	9	9755	19510	0,86		
3	-	-	8	105	883	-	546	-	-	66	2	1610	4830	1,13		
4	-	-	-	2	15	117	-	-	33	1	-	168	672	1,38		
5	-	-	-	-	1	5	-	11	-	5	-	22	110	1,64		
6+	-	-	-	-	-	-	-	-	2	-	-	2	12	2,00		
Byty celkem	1718	3589	3922	107	10244	122	546	11	1156	72	65	21552	35129	0,79		
Počet osob v bytech celkem	1727	3816	7852	323	16534	493	1638	55	2386	227	78	35129	x	x		
<b>BD = HD = 2+ CD</b>																
úplná rodina rodičů a úplná rodina dětí	-	-	-	-	1	7	1	7	3	4	-	23	115	1,64		
ostatní rodiny rodičů a rodiny dětí	-	-	-	-	4	33	-	14	13	18	1	83	369	1,71		
ostatní případy	-	-	-	-	-	1	-	-	2	3	-	6	34	2,27		
Byty s počtem osob: 2 - 3	-	-	-	-	-	-	-	-	-	-	-	-	-	X		
4	-	-	-	-	4	38	-	-	15	5	1	63	252	1,53		
5	-	-	-	-	1	2	-	21	-	10	-	34	170	1,81		
6+	-	-	-	-	-	1	1	-	3	10	-	15	96	2,29		
Byty celkem	-	-	-	-	5	41	1	21	18	25	1	112	518	1,72		
Počet CD v bytech celkem	-	-	-	-	10	82	2	42	36	52	2	226	x	x		
Počet osob v bytech celkem	-	-	-	-	21	168	6	105	78	136	4	518	x	x		
<b>BD = 2+ HD = 2+ CD</b>																
úplná rodina rodičů a úplná rodina dětí	-	-	-	-	1	8	1	12	8	17	-	47	257	1,92		
ostatní rodiny rodičů a rodiny dětí	-	-	-	-	1	40	2	11	18	19	-	91	430	1,76		
jiné dvě domácnosti	-	-	-	-	1	5	5	5	8	8	-	32	139	1,85		
rodinná domácnost a jednotlivce	-	-	1	20	142	44	112	11	24	57	-	411	1386	1,34		
2 CD jednotlivců	-	6	87	-	149	-	-	-	101	-	1	344	688	1,01		
3 rodiny	-	-	-	-	-	-	1	-	-	2	-	3	22	2,75		
2 rodiny a jednotlivce	-	-	-	-	-	6	-	4	8	5	-	23	117	1,92		
ostatní případy	-	-	-	-	3	3	2	4	4	7	1	24	99	1,90		
Byty s počtem osob: 2 - 3	-	6	88	20	285	-	119	-	101	42	1	662	1642	1,13		
4	-	-	-	-	12	95	-	-	50	13	1	171	684	1,53		
5	-	-	-	-	-	10	-	46	-	25	-	81	405	1,81		
6+	-	-	-	-	-	1	4	1	20	35	-	61	407	2,51		
Byty celkem	-	6	88	20	297	106	123	47	171	115	2	975	3138	1,37		
Počet HD v bytech celkem	-	12	176	40	597	221	249	106	356	248	6	2011	x	x		
Počet CD v bytech celkem	-	12	176	40	597	222	250	108	356	251	6	2018	x	x		
Počet osob v bytech celkem	-	12	177	60	754	436	381	237	522	553	6	3138	x	x		
Počet bytů úhrnem	1718	3595	4010	127	10546	269	670	79	1345	212	68	22639	38785	0,83		

2. Bytové domy - 5. Věk nezjištěn

**Tab. č. 805** Trvale obydlené byty podle průměrného počtu osob na obytnou místnost 8 m<sup>2</sup> a více, podle složení bytové, hospodářící a cenové domácnosti, počtu osob v bytě a podle druhu domu a věku osoby v čele cenové domácnosti uživatele bytu

Pardubický kraj

Složení bytové domácnosti, počet osob v bytě	Byty s průměrným počtem osob na obytnou místnost 8 m <sup>2</sup> a více											Byty celkem	Počet bydlících osob	Prům. počet osob na obytn. místnost 8 m <sup>2</sup> a více
	- 0,49	0,50	0,51 - 0,74	0,75 - 0,99	1,00	1,01 - 1,49	1,50	1,51 - 1,99	2,00	2,01+	nezjištěno			
<b>BD = HD = CD</b>														
úplná rodina bez závislých dětí	-	-	-	-	-	-	-	1	-	-	-	1	5	1,67
úplná rodina se závislými dětmi	-	-	-	1	-	-	-	-	-	-	-	1	3	0,75
neúplná rodina bez závislých dětí	-	-	-	-	-	-	-	-	-	-	-	-	-	X
neúplná rodina se závislými dětmi	-	-	-	-	-	-	-	-	-	-	-	-	-	X
vícečlenná nerodinná domácnost	-	-	-	-	-	-	-	-	-	-	-	-	-	X
domácnost jednotlivce	2	1	-	-	6	-	-	-	-	-	-	9	9	0,60
Byty s počtem osob: 1	2	1	-	-	6	-	-	-	-	-	-	9	9	0,60
2	-	-	-	-	-	-	-	-	-	-	-	-	-	X
3	-	-	-	1	-	-	-	-	-	-	-	1	3	0,75
4	-	-	-	-	-	-	-	-	-	-	-	-	-	X
5	-	-	-	-	-	-	-	1	-	-	-	1	5	1,67
6+	-	-	-	-	-	-	-	-	-	-	-	-	-	X
Byty celkem	2	1	-	1	6	-	-	1	-	-	-	11	17	0,77
Počet osob v bytech celkem	2	1	-	3	6	-	-	5	-	-	-	17	x	x
<b>BD = HD = 2+ CD</b>														
úplná rodina rodičů a úplná rodina dětí	-	-	-	-	-	-	-	-	-	-	-	-	-	X
ostatní rodiny rodičů a rodiny dětí	-	-	-	-	-	-	-	-	-	-	-	-	-	X
ostatní případy	-	-	-	-	-	-	-	-	-	-	-	-	-	X
Byty s počtem osob: 2 - 3	-	-	-	-	-	-	-	-	-	-	-	-	-	X
4	-	-	-	-	-	-	-	-	-	-	-	-	-	X
5	-	-	-	-	-	-	-	-	-	-	-	-	-	X
6+	-	-	-	-	-	-	-	-	-	-	-	-	-	X
Byty celkem	-	-	-	-	-	-	-	-	-	-	-	-	-	X
Počet CD v bytech celkem	-	-	-	-	-	-	-	-	-	-	-	-	x	x
Počet osob v bytech celkem	-	-	-	-	-	-	-	-	-	-	-	-	x	x
<b>BD = 2+ HD = 2+ CD</b>														
úplná rodina rodičů a úplná rodina dětí	-	-	-	-	-	-	-	-	-	-	-	-	-	X
ostatní rodiny rodičů a rodiny dětí	-	-	-	-	-	-	-	-	-	-	-	-	-	X
jiné dvě domácnosti	-	-	-	-	-	-	-	-	-	-	-	-	-	X
rodinná domácnost a jednatel	-	-	-	-	-	-	-	-	1	-	-	1	4	2,00
2 CD jednotlivců	-	-	-	-	-	-	-	-	1	-	-	1	2	2,00
3 rodiny	-	-	-	-	-	-	-	-	-	-	-	-	-	X
2 rodiny a jednatel	-	-	-	-	-	-	-	-	-	-	-	-	-	X
ostatní případy	-	-	-	-	-	-	-	-	-	-	-	-	-	X
Byty s počtem osob: 2 - 3	-	-	-	-	-	-	-	-	1	-	-	1	2	2,00
4	-	-	-	-	-	-	-	-	1	-	-	1	4	2,00
5	-	-	-	-	-	-	-	-	-	-	-	-	-	X
6+	-	-	-	-	-	-	-	-	-	-	-	-	-	X
Byty celkem	-	-	-	-	-	-	-	-	2	-	-	2	6	2,00
Počet HD v bytech celkem	-	-	-	-	-	-	-	-	4	-	-	4	x	x
Počet CD v bytech celkem	-	-	-	-	-	-	-	-	4	-	-	4	x	x
Počet osob v bytech celkem	-	-	-	-	-	-	-	-	6	-	-	6	x	x
Počet bytů úhrnem	2	1	-	1	6	-	-	1	2	-	-	13	23	0,92

2. Bytové domy - 6. Věk úhrnem

Tab. č. 805 Trvale obydlené byty podle průměrného počtu osob na obytnou místnost 8 m<sup>2</sup> a více, podle složení bytové, hospodářící a cenové domácnosti, počtu osob v bytě a podle druhu domu a věku osoby v čele cenové domácnosti uživatele bytu

Pardubický kraj

Složení bytové domácnosti, počet osob v bytě	Byty s průměrným počtem osob na obytnou místnost 8 m <sup>2</sup> a více											Byty celkem	Počet bydlících osob	Prům. počet osob na obytnou místnost 8 m <sup>2</sup> a více		
	- 0,49	0,50	0,51 - 0,74	0,75 - 0,99	1,00	1,01 - 1,49	1,50	1,51 - 1,99	2,00	2,01+	nezjištěno					
<b>BD = HD = CD</b>																
úplná rodina bez závislých dětí	25	441	6577	375	9087	1217	1284	71	1984	196	29	21286	51592	0,95		
úplná rodina se závislými dětmi	2	1	50	481	4366	7877	2160	1276	3468	1939	49	21669	83283	1,43		
neúplná rodina bez závislých dětí	14	102	1286	33	1595	26	234	1	503	63	12	3869	8553	0,93		
neúplná rodina se závislými dětmi	7	91	846	151	1913	215	832	23	892	423	44	5437	14498	1,17		
vícečlenná nerodinná domácnost	3	15	226	2	587	4	19	-	359	9	7	1231	2537	1,07		
domácnost jednotlivce	3958	6213	-	-	9378	-	-	-	-	-	253	19802	19802	0,58		
Byty s počtem osob: 1	3958	6213	-	-	9378	-	-	-	-	-	253	19802	19802	0,58		
2	48	649	8886	-	8219	-	-	-	3197	-	59	21058	42116	0,86		
3	2	1	86	890	8126	-	4491	-	-	1143	40	14779	44337	1,15		
4	1	-	13	151	1160	9063	-	-	3859	578	31	14856	59424	1,45		
5	-	-	-	1	43	269	-	1367	-	684	7	2371	11855	1,78		
6+	-	-	-	-	-	7	38	4	150	225	4	428	2731	2,48		
Byty celkem	4009	6863	8985	1042	26926	9339	4529	1371	7206	2630	394	73294	180265	1,06		
Počet osob v bytech celkem	4064	7514	18082	3279	55049	37640	13701	6865	22736	10660	675	180265	x	x		
<b>BD = HD = 2+ CD</b>																
úplná rodina rodičů a úplná rodina dětí	-	-	-	-	5	34	4	38	20	24	-	125	648	1,74		
ostatní rodiny rodičů a rodiny dětí	-	-	-	1	22	132	7	94	82	68	1	407	1903	1,68		
ostatní případy	-	-	-	-	-	3	-	3	7	19	-	32	202	2,62		
Byty s počtem osob: 2 - 3	-	-	-	-	-	-	-	-	-	-	-	-	-	X		
4	-	-	-	-	23	146	-	-	68	9	1	247	988	1,46		
5	-	-	-	1	4	18	-	134	-	49	-	206	1030	1,75		
6+	-	-	-	-	-	5	11	1	41	53	-	111	735	2,33		
Byty celkem	-	-	-	1	27	169	11	135	109	111	1	564	2753	1,74		
Počet CD v bytech celkem	-	-	-	2	54	340	22	270	219	231	2	1140	x	x		
Počet osob v bytech celkem	-	-	-	5	112	706	66	677	520	663	4	2753	x	x		
<b>BD = 2+ HD = 2+ CD</b>																
úplná rodina rodičů a úplná rodina dětí	-	-	-	-	5	29	13	60	60	67	-	234	1314	1,92		
ostatní rodiny rodičů a rodiny dětí	-	-	-	-	13	184	8	106	82	116	1	510	2507	1,77		
jiné dvě domácnosti	-	-	-	-	20	19	23	29	30	79	2	202	985	2,05		
rodinná domácnost a jednatel	-	-	7	91	780	710	447	209	343	380	11	2978	11148	1,43		
2 CD jednotlivců	1	21	258	-	330	-	-	-	253	-	12	875	1750	0,99		
3 rodiny	-	-	-	-	-	1	1	-	3	17	-	22	183	2,82		
2 rodiny a jednatel	-	-	-	1	8	49	6	52	36	66	3	221	1193	1,93		
ostatní případy	-	-	-	3	39	40	20	19	37	35	7	200	791	1,64		
Byty s počtem osob: 2 - 3	1	21	264	84	1067	-	484	-	253	160	22	2356	6193	1,13		
4	-	-	1	11	116	942	-	-	421	96	9	1596	6384	1,49		
5	-	-	-	-	12	74	-	461	-	239	1	787	3935	1,81		
6+	-	-	-	-	-	16	34	14	170	265	4	503	3359	2,41		
Byty celkem	1	21	265	95	1195	1032	518	475	844	760	36	5242	19871	1,49		
Počet HD v bytech celkem	2	42	530	194	2437	2158	1064	1030	1775	1656	85	10973	x	x		
Počet CD v bytech celkem	2	42	530	194	2437	2163	1065	1038	1782	1677	85	11015	x	x		
Počet osob v bytech celkem	2	42	538	296	3395	4240	1656	2405	3218	3955	124	19871	x	x		
Počet bytů úhrnem	4010	6884	9250	1138	28148	10540	5058	1981	8159	3501	431	79100	202889	1,10		

3. Ostatní budovy - 1. Věk do 29 let

**Tab. č. 805** Trvale obydlené byty podle průměrného počtu osob na obytnou místnost 8 m<sup>2</sup> a více, podle složení bytové, hospodářící a cenzové domácnosti, počtu osob v bytě a podle druhu domu a věku osoby v čele cenzové domácnosti uživatele bytu

Pardubický kraj

Složení bytové domácnosti, počet osob v bytě	Byty s průměrným počtem osob na obytnou místnost 8 m <sup>2</sup> a více											Byty celkem	Počet bydlících osob	Prům. počet osob na obytn. místnost 8 m <sup>2</sup> a více		
	- 0,49	0,50	0,51 - 0,74	0,75 - 0,99	1,00	1,01 - 1,49	1,50	1,51 - 1,99	2,00	2,01+	nezjištěno					
<b>BD = HD = CD</b>																
úplná rodina bez závislých dětí	-	4	10	-	19	-	1	-	9	-	-	43	88	0,92		
úplná rodina se závislými dětmi	-	2	1	5	24	20	35	2	27	15	1	132	463	1,44		
neúplná rodina bez závislých dětí	-	-	-	-	-	-	-	-	-	-	-	-	-	X		
neúplná rodina se závislými dětmi	-	-	3	1	9	-	4	-	7	2	-	26	70	1,30		
vícečlenná nerodinná domácnost	1	-	-	-	1	1	-	-	-	-	1	4	10	0,83		
domácnost jednotlivce	23	25	-	-	24	-	-	-	-	-	8	80	80	0,53		
Byty s počtem osob: 1	23	25	-	-	24	-	-	-	-	-	8	80	80	0,53		
2	1	4	13	-	25	-	-	-	13	-	1	57	114	0,91		
3	-	2	1	6	23	-	40	-	-	9	1	82	246	1,24		
4	-	-	-	-	5	21	-	-	30	5	-	61	244	1,65		
5	-	-	-	-	-	-	-	2	-	2	-	4	20	2,22		
6+	-	-	-	-	-	-	-	-	-	1	-	1	7	2,33		
Byty celkem	24	31	14	6	77	21	40	2	43	17	10	285	711	1,12		
Počet osob v bytech celkem	25	39	29	18	163	84	120	10	146	64	13	711	x	x		
<b>BD = HD = 2+ CD</b>																
úplná rodina rodičů a úplná rodina dětí	-	-	-	-	-	-	-	-	-	-	-	-	-	-	X	
ostatní rodiny rodičů a rodiny dětí	-	-	-	-	-	-	-	-	-	-	-	-	-	-	X	
ostatní případy	-	-	-	-	-	-	-	-	-	-	-	-	-	-	X	
Byty s počtem osob: 2 - 3	-	-	-	-	-	-	-	-	-	-	-	-	-	-	X	
4	-	-	-	-	-	-	-	-	-	-	-	-	-	-	X	
5	-	-	-	-	-	-	-	-	-	-	-	-	-	-	X	
6+	-	-	-	-	-	-	-	-	-	-	-	-	-	-	X	
Byty celkem	-	-	-	-	-	-	-	-	-	-	-	-	-	-	X	
Počet CD v bytech celkem	-	-	-	-	-	-	-	-	-	-	-	-	x	x		
Počet osob v bytech celkem	-	-	-	-	-	-	-	-	-	-	-	-	x	x		
<b>BD = 2+ HD = 2+ CD</b>																
úplná rodina rodičů a úplná rodina dětí	-	-	-	-	-	-	-	-	-	-	-	-	-	-	X	
ostatní rodiny rodičů a rodiny dětí	-	-	-	-	-	-	-	-	-	-	-	-	-	-	X	
jiné dvě domácnosti	-	-	-	-	-	-	-	-	-	-	-	-	-	-	X	
rodinná domácnost a jednotlivce	-	-	-	-	-	1	1	2	2	1	1	8	35	1,94		
2 CD jednotlivců	-	-	2	-	1	-	-	-	-	-	1	4	8	1,00		
3 rodiny	-	-	-	-	-	-	-	-	-	-	-	-	-	-	X	
2 rodiny a jednotlivce	-	-	-	-	-	-	-	-	-	-	-	-	-	-	X	
ostatní případy	-	-	-	-	-	-	1	-	1	-	1	3	11	2,75		
Byty s počtem osob: 2 - 3	-	-	2	-	1	-	2	-	-	-	2	7	17	1,42		
4	-	-	-	-	-	1	-	-	2	-	1	4	16	2,29		
5	-	-	-	-	-	-	-	2	-	1	-	3	15	1,88		
6+	-	-	-	-	-	-	-	-	1	-	-	1	6	2,00		
Byty celkem	-	-	2	-	1	1	2	2	3	1	3	15	54	1,80		
Počet HD v bytech celkem	-	-	4	-	2	2	5	4	7	2	8	34	x	x		
Počet CD v bytech celkem	-	-	4	-	2	2	5	4	7	2	8	34	x	x		
Počet osob v bytech celkem	-	-	4	-	2	4	6	10	14	5	9	54	x	x		
Počet bytů úhrnem	24	31	16	6	78	22	42	4	46	18	13	300	765	1,15		

3. Ostatní budovy - 2. Věk 30 - 44 let

**Tab. č. 805** Trvale obydlené byty podle průměrného počtu osob na obytnou místnost 8 m<sup>2</sup> a více, podle složení bytové, hospodářící a cenzové domácnosti, počtu osob v bytě a podle druhu domu a věku osoby v čele cenzové domácnosti uživatele bytu

Pardubický kraj

Složení bytové domácnosti, počet osob v bytě	Byty s průměrným počtem osob na obytnou místnost 8 m <sup>2</sup> a více											Byty celkem	Počet bydlících osob	Prům. počet osob na obytn. místnost 8 m <sup>2</sup> a více		
	- 0,49	0,50	0,51 - 0,74	0,75 - 0,99	1,00	1,01 - 1,49	1,50	1,51 - 1,99	2,00	2,01+	nezjištěno					
<b>BD = HD = CD</b>																
úplná rodina bez závislých dětí	-	-	7	-	21	2	1	-	8	2	1	42	100	1,15		
úplná rodina se závislými dětmi	-	-	2	14	70	149	37	35	107	51	3	468	1924	1,51		
neúplná rodina bez závislých dětí	-	-	2	-	3	-	1	-	1	-	-	7	19	1,06		
neúplná rodina se závislými dětmi	-	1	11	4	30	6	20	-	24	7	3	106	311	1,29		
vícečlenná nerodinná domácnost	-	-	2	-	1	-	-	-	1	-	-	4	10	1,00		
domácnost jednotlivce	30	40	-	-	33	-	-	-	-	-	11	114	114	0,53		
Byty s počtem osob: 1	30	40	-	-	33	-	-	-	-	-	11	114	114	0,53		
2	-	1	21	-	33	-	-	-	19	-	1	75	150	0,99		
3	-	-	1	13	51	-	57	-	-	10	4	136	408	1,22		
4	-	-	1	4	38	144	-	-	117	8	2	314	1256	1,47		
5	-	-	1	-	3	12	-	35	-	30	-	81	405	1,75		
6+	-	-	-	1	-	1	2	-	5	12	-	21	145	2,23		
Byty celkem	30	41	24	18	158	157	59	35	141	60	18	741	2478	1,34		
Počet osob v bytech celkem	30	42	54	62	419	643	183	175	538	299	33	2478	x	x		
<b>BD = HD = 2+ CD</b>																
úplná rodina rodičů a úplná rodina dětí	-	-	-	-	-	-	1	-	-	-	-	1	6	1,50		
ostatní rodiny rodičů a rodiny dětí	-	-	-	-	-	-	-	-	1	-	-	1	4	2,00		
ostatní případy	-	-	-	-	-	-	-	-	1	-	-	1	4	2,00		
Byty s počtem osob: 2 - 3	-	-	-	-	-	-	-	-	-	-	-	-	-	X		
4	-	-	-	-	-	-	-	-	2	-	-	2	8	2,00		
5	-	-	-	-	-	-	-	-	-	-	-	-	-	X		
6+	-	-	-	-	-	-	1	-	-	-	-	1	6	1,50		
Byty celkem	-	-	-	-	-	-	1	-	2	-	-	3	14	1,75		
Počet CD v bytech celkem	-	-	-	-	-	-	2	-	4	-	-	6	x	x		
Počet osob v bytech celkem	-	-	-	-	-	-	6	-	8	-	-	14	x	x		
<b>BD = 2+ HD = 2+ CD</b>																
úplná rodina rodičů a úplná rodina dětí	-	-	-	-	-	1	-	-	-	1	-	2	13	1,86		
ostatní rodiny rodičů a rodiny dětí	-	-	-	-	1	-	-	-	-	2	-	3	17	1,70		
jiné dvě domácnosti	-	-	-	-	-	1	-	-	-	2	-	3	17	2,13		
rodinná domácnost a jednatel	-	-	-	2	2	5	6	2	5	9	-	31	129	1,72		
2 CD jednotlivců	1	-	1	-	6	-	-	-	2	-	-	10	20	0,91		
3 rodiny	-	-	-	-	-	-	-	-	-	1	-	1	9	2,25		
2 rodiny a jednatel	-	-	-	-	-	-	1	1	1	-	-	2	11	1,83		
ostatní případy	-	-	-	-	1	3	1	1	-	-	-	6	26	1,30		
Byty s počtem osob: 2 - 3	1	-	1	1	6	-	7	-	2	-	-	18	44	1,10		
4	-	-	-	1	3	7	-	-	5	1	-	17	68	1,39		
5	-	-	-	-	1	1	-	4	-	7	-	13	65	1,97		
6+	-	-	-	-	-	2	-	-	1	7	-	10	65	2,17		
Byty celkem	1	-	1	2	10	10	7	4	8	15	-	58	242	1,59		
Počet HD v bytech celkem	2	-	2	4	22	27	15	10	17	31	-	130	x	x		
Počet CD v bytech celkem	2	-	2	4	22	27	15	10	17	32	-	131	x	x		
Počet osob v bytech celkem	2	-	2	7	29	46	21	20	30	85	-	242	x	x		
Počet bytů úhrnem	31	41	25	20	168	167	67	39	151	75	18	802	2734	1,36		

3. Ostatní budovy - 3. Věk 45 - 59 let

**Tab. č. 805** Trvale obydlené byty podle průměrného počtu osob na obytnou místnost 8 m<sup>2</sup> a více, podle složení bytové, hospodářící a cenzové domácnosti, počtu osob v bytě a podle druhu domu a věku osoby v čele cenzové domácnosti uživatele bytu

Pardubický kraj

Složení bytové domácnosti, počet osob v bytě	Byty s průměrným počtem osob na obytnou místnost 8 m <sup>2</sup> a více											Byty celkem	Počet bydlících osob	Prům. počet osob na obytn. místnost 8 m <sup>2</sup> a více		
	- 0,49	0,50	0,51 - 0,74	0,75 - 0,99	1,00	1,01 - 1,49	1,50	1,51 - 1,99	2,00	2,01+	nezjištěno					
<b>BD = HD = CD</b>																
úplná rodina bez závislých dětí	2	9	40	8	66	18	23	1	15	6	2	190	513	1,03		
úplná rodina se závislými dětmi	-	2	3	7	35	37	20	16	26	17	-	163	642	1,37		
neúplná rodina bez závislých dětí	-	4	13	1	21	-	3	-	-	-	1	43	96	0,85		
neúplná rodina se závislými dětmi	-	1	6	1	8	-	6	-	1	-	-	23	57	0,97		
vícečlenná nerodinná domácnost	1	-	1	-	-	-	-	-	-	-	-	2	4	0,31		
domácnost jednotlivce	27	71	-	-	54	-	-	-	-	-	14	166	166	0,58		
Byty s počtem osob: 1	27	71	-	-	54	-	-	-	-	-	14	166	166	0,58		
2	3	13	59	-	63	-	-	-	6	-	1	145	290	0,76		
3	-	2	1	15	54	-	51	-	-	6	1	130	390	1,12		
4	-	1	1	2	13	52	-	-	34	4	1	108	432	1,42		
5	-	-	-	-	-	3	-	17	-	9	-	29	145	1,81		
6+	-	-	2	-	-	-	1	-	2	4	-	9	55	1,45		
Byty celkem	30	87	63	17	184	55	52	17	42	23	17	587	1478	1,03		
Počet osob v bytech celkem	33	107	137	53	394	223	159	85	160	104	23	1478	x	x		
<b>BD = HD = 2+ CD</b>																
úplná rodina rodičů a úplná rodina dětí	-	-	-	-	-	1	-	-	-	3	-	4	31	2,82		
ostatní rodiny rodičů a rodiny dětí	-	-	-	-	1	3	-	2	2	3	-	11	54	1,74		
ostatní případy	-	-	-	-	-	-	-	-	-	-	-	-	-	X		
Byty s počtem osob: 2 - 3	-	-	-	-	-	-	-	-	-	-	-	-	-	X		
4	-	-	-	-	1	4	-	-	-	-	-	5	20	1,25		
5	-	-	-	-	-	-	-	2	-	2	-	4	20	2,00		
6+	-	-	-	-	-	-	-	-	2	4	-	6	45	2,81		
Byty celkem	-	-	-	-	1	4	-	2	2	6	-	15	85	2,02		
Počet CD v bytech celkem	-	-	-	-	2	8	-	4	4	12	-	30	x	x		
Počet osob v bytech celkem	-	-	-	-	4	16	-	10	12	43	-	85	x	x		
<b>BD = 2+ HD = 2+ CD</b>																
úplná rodina rodičů a úplná rodina dětí	-	-	-	-	-	-	-	-	1	2	-	3	22	2,75		
ostatní rodiny rodičů a rodiny dětí	-	-	-	-	-	2	-	1	3	2	1	9	46	2,00		
jiné dvě domácnosti	-	-	-	-	-	-	-	-	-	1	-	1	5	2,50		
rodinná domácnost a jednotlivce	-	-	-	3	5	8	5	3	4	2	1	31	118	1,42		
2 CD jednotlivců	-	3	4	-	2	-	-	-	3	-	-	12	24	0,77		
3 rodiny	-	-	-	-	1	-	-	-	-	1	-	2	14	1,40		
2 rodiny a jednotlivce	-	-	-	-	-	1	-	1	-	2	-	3	20	2,22		
ostatní případy	-	-	-	-	1	1	-	1	2	1	-	6	27	1,69		
Byty s počtem osob: 2 - 3	-	3	4	3	8	-	5	-	3	1	-	27	69	0,96		
4	-	-	-	-	-	8	-	-	7	-	1	16	64	1,68		
5	-	-	-	-	-	2	-	5	-	4	1	12	60	1,94		
6+	-	-	-	-	1	1	1	-	3	6	-	12	83	2,02		
Byty celkem	-	3	4	3	9	11	6	5	13	11	2	67	276	1,52		
Počet HD v bytech celkem	-	6	8	6	20	23	13	13	29	30	4	152	x	x		
Počet CD v bytech celkem	-	6	8	6	20	23	13	13	29	32	4	154	x	x		
Počet osob v bytech celkem	-	6	8	9	29	48	21	25	52	69	9	276	x	x		
Počet bytů úhrnem	30	90	67	20	194	70	58	24	57	40	19	669	1839	1,11		



3. Ostatní budovy - 4. Věk 60 a více let

**Tab. č. 805** Trvale obydlené byty podle průměrného počtu osob na obytnou místnost 8 m<sup>2</sup> a více, podle složení bytové, hospodářící a cenzové domácnosti, počtu osob v bytě a podle druhu domu a věku osoby v čele cenzové domácnosti uživatele bytu

Pardubický kraj

Složení bytové domácnosti, počet osob v bytě	Byty s průměrným počtem osob na obytnou místnost 8 m <sup>2</sup> a více											Byty celkem	Počet bydlících osob	Prům. počet osob na obytn. místnost 8 m <sup>2</sup> a více		
	- 0,49	0,50	0,51 - 0,74	0,75 - 0,99	1,00	1,01 - 1,49	1,50	1,51 - 1,99	2,00	2,01+	nezjištěno					
<b>BD = HD = CD</b>																
úplná rodina bez závislých dětí	1	4	31	2	97	1	14	-	19	-	-	169	373	0,98		
úplná rodina se závislými dětmi	-	-	-	-	3	1	-	-	1	-	-	5	17	1,21		
neúplná rodina bez závislých dětí	-	3	9	1	14	-	-	-	4	-	1	32	69	0,90		
neúplná rodina se závislými dětmi	-	-	-	-	-	-	-	-	-	-	-	-	-	X		
vícečlenná nerodinná domácnost	1	-	1	-	4	-	-	-	1	-	-	7	14	0,82		
domácnost jednotlivce	44	99	-	-	209	-	-	-	-	-	10	362	362	0,65		
Byty s počtem osob: 1	44	99	-	-	209	-	-	-	-	-	10	362	362	0,65		
2	2	7	41	-	104	-	-	-	19	-	1	174	348	0,90		
3	-	-	-	3	14	-	14	-	-	-	-	31	93	1,13		
4	-	-	-	-	-	2	-	-	6	-	-	8	32	1,78		
5	-	-	-	-	-	-	-	-	-	-	-	-	-	X		
6+	-	-	-	-	-	-	-	-	-	-	-	-	-	X		
Byty celkem	46	106	41	3	327	2	14	-	25	-	11	575	835	0,80		
Počet osob v bytech celkem	48	113	82	9	459	8	42	-	62	-	12	835	x	x		
<b>BD = HD = 2+ CD</b>																
úplná rodina rodičů a úplná rodina dětí	-	-	-	-	-	-	-	-	-	-	-	-	-	-	X	
ostatní rodiny rodičů a rodiny dětí	-	-	-	-	-	-	-	-	-	2	-	2	10	2,50		
ostatní případy	-	-	-	-	-	-	-	-	-	-	-	-	-	X		
Byty s počtem osob: 2 - 3	-	-	-	-	-	-	-	-	-	-	-	-	-	X		
4	-	-	-	-	-	-	-	-	-	-	-	-	-	X		
5	-	-	-	-	-	-	-	-	-	2	-	2	10	2,50		
6+	-	-	-	-	-	-	-	-	-	-	-	-	-	X		
Byty celkem	-	-	-	-	-	-	-	-	2	-	2	10	2,50			
Počet CD v bytech celkem	-	-	-	-	-	-	-	-	-	4	-	4	x	x		
Počet osob v bytech celkem	-	-	-	-	-	-	-	-	-	10	-	10	x	x		
<b>BD = 2+ HD = 2+ CD</b>																
úplná rodina rodičů a úplná rodina dětí	-	-	-	-	-	-	-	-	1	-	-	1	4	2,00		
ostatní rodiny rodičů a rodiny dětí	-	-	-	-	-	1	-	1	-	-	-	2	9	1,50		
jiné dvě domácnosti	-	-	-	-	-	-	-	-	-	-	-	-	-	X		
rodinná domácnost a jednatel	-	-	1	-	3	2	3	1	-	7	-	17	66	1,65		
2 CD jednotlivců	1	-	2	-	-	-	-	-	1	-	-	4	8	0,47		
3 rodiny	-	-	-	-	-	-	-	-	-	-	-	-	-	X		
2 rodiny a jednatel	-	-	-	-	1	-	-	-	-	-	-	1	4	1,33		
ostatní případy	-	-	-	-	1	-	-	-	-	-	-	1	3	1,00		
Byty s počtem osob: 2 - 3	1	-	3	-	3	-	3	-	1	4	-	15	41	1,00		
4	-	-	-	-	-	4	-	-	1	-	-	5	20	1,43		
5	-	-	-	-	-	-	-	2	-	2	-	4	20	2,22		
6+	-	-	-	-	1	-	-	-	-	1	-	2	13	1,86		
Byty celkem	1	-	3	-	4	4	3	2	2	7	-	26	94	1,32		
Počet HD v bytech celkem	2	-	6	-	9	9	6	4	4	14	-	54	x	x		
Počet CD v bytech celkem	2	-	6	-	9	9	6	4	4	14	-	54	x	x		
Počet osob v bytech celkem	2	-	7	-	15	16	9	10	6	29	-	94	x	x		
Počet bytů úhrnem	47	106	44	3	331	6	17	2	27	9	11	603	939	0,84		

3. Ostatní budovy - 5. Věk nezjištěn

**Tab. č. 805** Trvale obydlené byty podle průměrného počtu osob na obytnou místnost 8 m<sup>2</sup> a více, podle složení bytové, hospodářící a cenové domácnosti, počtu osob v bytě a podle druhu domu a věku osoby v čele cenové domácnosti uživatele bytu

Pardubický kraj

Složení bytové domácnosti, počet osob v bytě	Byty s průměrným počtem osob na obytnou místnost 8 m <sup>2</sup> a více											Byty celkem	Počet bydlících osob	Prům. počet osob na obytn. místnost 8 m <sup>2</sup> a více
	- 0,49	0,50	0,51 - 0,74	0,75 - 0,99	1,00	1,01 - 1,49	1,50	1,51 - 1,99	2,00	2,01+	nezjištěno			
<b>BD = HD = CD</b>														
úplná rodina bez závislých dětí	-	-	-	-	-	-	-	-	-	-	-	-	-	X
úplná rodina se závislými dětmi	-	-	-	-	-	-	-	-	-	-	-	-	-	X
neúplná rodina bez závislých dětí	-	-	-	-	-	-	-	-	-	-	-	-	-	X
neúplná rodina se závislými dětmi	-	-	-	-	-	-	-	-	-	-	-	-	-	X
vícečlenná nerodinná domácnost	-	-	-	-	-	-	-	-	-	-	-	-	-	X
domácnost jednotlivce	1	-	-	-	-	-	-	-	-	-	-	1	1	0,33
Byty s počtem osob: 1	1	-	-	-	-	-	-	-	-	-	-	1	1	0,33
2	-	-	-	-	-	-	-	-	-	-	-	-	-	X
3	-	-	-	-	-	-	-	-	-	-	-	-	-	X
4	-	-	-	-	-	-	-	-	-	-	-	-	-	X
5	-	-	-	-	-	-	-	-	-	-	-	-	-	X
6+	-	-	-	-	-	-	-	-	-	-	-	-	-	X
Byty celkem	1	-	-	-	-	-	-	-	-	-	-	1	1	0,33
Počet osob v bytech celkem	1	-	-	-	-	-	-	-	-	-	-	1	x	x
<b>BD = HD = 2+ CD</b>														
úplná rodina rodičů a úplná rodina dětí	-	-	-	-	-	-	-	-	-	-	-	-	-	X
ostatní rodiny rodičů a rodiny dětí	-	-	-	-	-	-	-	-	-	-	-	-	-	X
ostatní případy	-	-	-	-	-	-	-	-	-	-	-	-	-	X
Byty s počtem osob: 2 - 3	-	-	-	-	-	-	-	-	-	-	-	-	-	X
4	-	-	-	-	-	-	-	-	-	-	-	-	-	X
5	-	-	-	-	-	-	-	-	-	-	-	-	-	X
6+	-	-	-	-	-	-	-	-	-	-	-	-	-	X
Byty celkem	-	-	-	-	-	-	-	-	-	-	-	-	-	X
Počet CD v bytech celkem	-	-	-	-	-	-	-	-	-	-	-	-	x	x
Počet osob v bytech celkem	-	-	-	-	-	-	-	-	-	-	-	-	x	x
<b>BD = 2+ HD = 2+ CD</b>														
úplná rodina rodičů a úplná rodina dětí	-	-	-	-	-	-	-	-	-	-	-	-	-	X
ostatní rodiny rodičů a rodiny dětí	-	-	-	-	-	-	-	-	-	-	-	-	-	X
jiné dvě domácnosti	-	-	-	-	-	-	-	-	-	-	-	-	-	X
rodinná domácnost a jednotlivce	-	-	-	-	-	-	-	-	-	-	-	-	-	X
2 CD jednotlivců	-	-	-	-	-	-	-	-	-	-	-	-	-	X
3 rodiny	-	-	-	-	-	-	-	-	-	-	-	-	-	X
2 rodiny a jednotlivce	-	-	-	-	-	-	-	-	-	-	-	-	-	X
ostatní případy	-	-	-	-	-	-	-	-	-	-	-	-	-	X
Byty s počtem osob: 2 - 3	-	-	-	-	-	-	-	-	-	-	-	-	-	X
4	-	-	-	-	-	-	-	-	-	-	-	-	-	X
5	-	-	-	-	-	-	-	-	-	-	-	-	-	X
6+	-	-	-	-	-	-	-	-	-	-	-	-	-	X
Byty celkem	-	-	-	-	-	-	-	-	-	-	-	-	-	X
Počet HD v bytech celkem	-	-	-	-	-	-	-	-	-	-	-	-	x	x
Počet CD v bytech celkem	-	-	-	-	-	-	-	-	-	-	-	-	x	x
Počet osob v bytech celkem	-	-	-	-	-	-	-	-	-	-	-	-	x	x
Počet bytů úhrnem	1	-	-	-	-	-	-	-	-	-	-	1	1	0,33

3. Ostatní budovy - 6. Věk úhrnem

**Tab. č. 805** Trvale obydlené byty podle průměrného počtu osob na obytnou místnost 8 m<sup>2</sup> a více, podle složení bytové, hospodářící a cenzové domácnosti, počtu osob v bytě a podle druhu domu a věku osoby v čele cenzové domácnosti uživatele bytu

Pardubický kraj

Složení bytové domácnosti, počet osob v bytě	Byty s průměrným počtem osob na obytnou místnost 8 m <sup>2</sup> a více											Byty celkem	Počet bydlících osob	Prům. počet osob na obytn. místnost 8 m <sup>2</sup> a více		
	- 0,49	0,50	0,51 - 0,74	0,75 - 0,99	1,00	1,01 - 1,49	1,50	1,51 - 1,99	2,00	2,01+	nezjištěno					
<b>BD = HD = CD</b>																
úplná rodina bez závislých dětí	3	17	88	10	203	21	39	1	51	8	3	444	1074	1,01		
úplná rodina se závislými dětmi	-	4	6	26	132	207	92	53	161	83	4	768	3046	1,46		
neúplná rodina bez závislých dětí	-	7	24	2	38	-	4	-	5	-	2	82	184	0,88		
neúplná rodina se závislými dětmi	-	2	20	6	47	6	30	-	32	9	3	155	438	1,24		
vícečlenná nerodinná domácnost	3	-	4	-	6	1	-	-	2	-	1	17	38	0,73		
domácnost jednotlivce	125	235	-	-	320	-	-	-	-	-	43	723	723	0,60		
Byty s počtem osob: 1	125	235	-	-	320	-	-	-	-	-	43	723	723	0,60		
2	6	25	134	-	225	-	-	-	57	-	4	451	902	0,86		
3	-	4	3	37	142	-	162	-	-	25	6	379	1137	1,18		
4	-	1	2	6	56	219	-	-	187	17	3	491	1964	1,49		
5	-	-	1	-	3	15	-	54	-	41	-	114	570	1,78		
6+	-	-	2	1	-	1	3	-	7	17	-	31	207	1,95		
Byty celkem	131	265	142	44	746	235	165	54	251	100	56	2189	5503	1,11		
Počet osob v bytech celkem	137	301	302	142	1435	958	504	270	906	467	81	5503	x	x		
<b>BD = HD = 2+ CD</b>																
úplná rodina rodičů a úplná rodina dětí	-	-	-	-	-	1	1	-	-	3	-	5	37	2,47		
ostatní rodiny rodičů a rodiny dětí	-	-	-	-	1	3	-	2	3	5	-	14	68	1,84		
ostatní případy	-	-	-	-	-	-	-	-	1	-	-	1	4	2,00		
Byty s počtem osob: 2 - 3	-	-	-	-	-	-	-	-	-	-	-	-	-	X		
4	-	-	-	-	1	4	-	-	2	-	-	7	28	1,40		
5	-	-	-	-	-	-	-	2	-	4	-	6	30	2,14		
6+	-	-	-	-	-	-	1	-	2	4	-	7	51	2,55		
Byty celkem	-	-	-	-	1	4	1	2	4	8	-	20	109	2,02		
Počet CD v bytech celkem	-	-	-	-	2	8	2	4	8	16	-	40	x	x		
Počet osob v bytech celkem	-	-	-	-	4	16	6	10	20	53	-	109	x	x		
<b>BD = 2+ HD = 2+ CD</b>																
úplná rodina rodičů a úplná rodina dětí	-	-	-	-	-	1	-	-	2	3	-	6	39	2,29		
ostatní rodiny rodičů a rodiny dětí	-	-	-	-	1	3	-	2	3	4	1	14	72	1,85		
jiné dvě domácnosti	-	-	-	-	-	1	-	-	-	3	-	4	22	2,20		
rodinná domácnost a jednotlivce	-	-	1	5	10	16	15	8	11	19	2	87	348	1,61		
2 CD jednotlivců	2	3	9	-	9	-	-	-	6	-	1	30	60	0,77		
3 rodiny	-	-	-	-	1	-	-	-	-	2	-	3	23	1,64		
2 rodiny a jednotlivce	-	-	-	-	-	1	1	1	1	2	-	6	35	1,94		
ostatní případy	-	-	-	-	3	4	2	2	3	1	1	16	67	1,56		
Byty s počtem osob: 2 - 3	2	3	10	4	18	-	17	-	6	5	2	67	171	1,04		
4	-	-	-	1	3	20	-	-	15	1	2	42	168	1,56		
5	-	-	-	-	1	3	-	13	-	14	1	32	160	1,98		
6+	-	-	-	-	2	3	1	-	5	14	-	25	167	2,06		
Byty celkem	2	3	10	5	24	26	18	13	26	34	5	166	666	1,53		
Počet HD v bytech celkem	4	6	20	10	53	61	39	31	57	77	12	370	x	x		
Počet CD v bytech celkem	4	6	20	10	53	61	39	31	57	80	12	373	x	x		
Počet osob v bytech celkem	4	6	21	16	75	114	57	65	102	188	18	666	x	x		
Počet bytů úhrnem	133	268	152	49	771	265	184	69	281	142	61	2375	6278	1,15		

4. Domovní fond úhrnem - 1. Věk do 29 let

**Tab. č. 805** Trvale obydlené byty podle průměrného počtu osob na obytnou místnost 8 m<sup>2</sup> a více, podle složení bytové, hospodařící a cenové domácnosti, počtu osob v bytě a podle druhu domu a věku osoby v čele cenové domácnosti uživatele bytu

Pardubický kraj

Složení bytové domácnosti, počet osob v bytě	Byty s průměrným počtem osob na obytnou místnost 8 m <sup>2</sup> a více											Byty celkem	Počet bydlicích osob	Prům. počet osob na obytnou místnost 8 m <sup>2</sup> a více		
	- 0,49	0,50	0,51 - 0,74	0,75 - 0,99	1,00	1,01 - 1,49	1,50	1,51 - 1,99	2,00	2,01+	nezjištěno					
<b>BD = HD = CD</b>																
úplná rodina bez závislých dětí	40	102	552	26	694	1	34	-	343	8	16	1816	3795	0,88		
úplná rodina se závislými dětmi	4	18	109	353	1374	1144	1159	132	947	895	29	6164	22156	1,39		
neúplná rodina bez závislých dětí	-	-	-	-	-	-	-	-	-	-	-	-	-	X		
neúplná rodina se závislými dětmi	17	51	244	43	473	29	210	2	330	141	31	1571	3937	1,15		
vícečlenná nerodinná domácnost	27	49	245	7	437	2	23	1	200	10	12	1013	2118	0,92		
domácnost jednotlivce	1160	1290	-	-	1306	-	-	-	-	-	197	3953	3953	0,51		
Byty s počtem osob: 1	1160	1290	-	-	1306	-	-	-	-	-	197	3953	3953	0,51		
2	79	198	1012	-	1318	-	-	-	840	-	45	3492	6984	0,90		
3	9	20	104	319	1343	-	1422	-	-	573	28	3818	11454	1,21		
4	-	2	33	105	291	1111	-	-	967	274	11	2794	11176	1,50		
5	-	-	-	5	25	59	-	134	-	164	3	390	1950	1,80		
6+	-	-	1	-	1	6	4	1	13	43	1	70	442	2,31		
<b>Byty celkem</b>	<b>1248</b>	<b>1510</b>	<b>1150</b>	<b>429</b>	<b>4284</b>	<b>1176</b>	<b>1426</b>	<b>135</b>	<b>1820</b>	<b>1054</b>	<b>285</b>	<b>14517</b>	<b>35959</b>	<b>1,07</b>		
Počet osob v bytech celkem	1345	1754	2474	1402	9266	4776	4290	678	5626	3912	436	35959	x	x		
<b>BD = HD = 2+ CD</b>																
úplná rodina rodičů a úplná rodina dětí	-	-	-	8	7	20	2	10	8	9	-	64	321	1,38		
ostatní rodiny rodičů a rodiny dětí	-	-	1	-	4	5	-	-	3	4	-	17	86	1,41		
ostatní případy	-	-	-	2	1	7	2	10	6	9	-	37	208	1,72		
Byty s počtem osob: 2 - 3	-	-	-	-	-	-	-	-	-	-	-	-	-	X		
4	-	-	1	6	4	11	-	-	9	-	-	31	124	1,20		
5	-	-	-	3	6	13	-	16	-	10	-	48	240	1,44		
6+	-	-	-	1	2	8	4	4	8	12	-	39	251	1,73		
<b>Byty celkem</b>	<b>-</b>	<b>-</b>	<b>1</b>	<b>10</b>	<b>12</b>	<b>32</b>	<b>4</b>	<b>20</b>	<b>17</b>	<b>22</b>	<b>-</b>	<b>118</b>	<b>615</b>	<b>1,48</b>		
Počet CD v bytech celkem	-	-	2	20	24	64	8	41	34	44	-	237	x	x		
Počet osob v bytech celkem	-	-	4	45	59	161	24	111	84	127	-	615	x	x		
<b>BD = 2+ HD = 2+ CD</b>																
úplná rodina rodičů a úplná rodina dětí	-	-	3	5	11	24	15	15	15	18	-	106	592	1,49		
ostatní rodiny rodičů a rodiny dětí	-	1	-	3	7	12	1	11	7	9	-	51	258	1,48		
jiné dvě domácnosti	-	-	4	4	22	17	15	11	16	52	-	141	721	1,75		
rodinná domácnost a jednatel	-	3	11	22	125	123	76	53	85	106	6	610	2410	1,46		
2 CD jednotlivců	7	12	61	-	78	-	-	-	46	-	15	219	438	0,93		
3 rodiny	-	-	-	-	-	-	-	1	1	6	-	8	77	2,75		
2 rodiny a jednatel	-	-	3	4	5	13	5	10	8	20	1	69	422	1,64		
ostatní případy	-	-	1	4	4	10	8	3	5	8	4	47	196	1,66		
Byty s počtem osob: 2 - 3	7	15	68	17	173	-	85	-	46	50	22	483	1230	1,12		
4	-	1	13	14	48	133	-	-	93	26	1	329	1316	1,37		
5	-	-	2	9	25	45	-	91	-	56	2	230	1150	1,54		
6+	-	-	-	2	6	21	35	13	44	87	1	209	1418	2,01		
<b>Byty celkem</b>	<b>7</b>	<b>16</b>	<b>83</b>	<b>42</b>	<b>252</b>	<b>199</b>	<b>120</b>	<b>104</b>	<b>183</b>	<b>219</b>	<b>26</b>	<b>1251</b>	<b>5114</b>	<b>1,46</b>		
Počet HD v bytech celkem	14	32	170	93	513	423	254	225	382	486	59	2651	x	x		
Počet CD v bytech celkem	14	32	170	93	513	424	255	226	382	488	59	2656	x	x		
Počet osob v bytech celkem	14	37	205	164	794	895	477	551	740	1164	73	5114	x	x		
Počet bytů úhrnem	1255	1526	1234	481	4548	1407	1550	259	2020	1295	311	15886	41688	1,11		

4. Domovní fond úhrnem - 2. Věk 30 - 44 let

**Tab. č. 805** Trvale obydlené byty podle průměrného počtu osob na obytnou místnost 8 m<sup>2</sup> a více, podle složení bytové, hospodařící a cenzové domácnosti, počtu osob v bytě a podle druhu domu a věku osoby v čele cenzové domácnosti uživatele bytu

Pardubický kraj

Složení bytové domácnosti, počet osob v bytě	Byty s průměrným počtem osob na obytnou místnost 8 m <sup>2</sup> a více											Byty celkem	Počet bydlicích osob	Prům. počet osob na obytn. místnost 8 m <sup>2</sup> a více		
	- 0,49	0,50	0,51 - 0,74	0,75 - 0,99	1,00	1,01 - 1,49	1,50	1,51 - 1,99	2,00	2,01+	nezjištěno					
<b>BD = HD = CD</b>																
úplná rodina bez závislých dětí	59	110	534	131	780	167	127	8	324	35	8	2283	5916	0,95		
úplná rodina se závislými dětmi	31	99	874	2488	6381	10006	1736	1845	4296	2165	98	30019	121648	1,28		
neúplná rodina bez závislých dětí	17	24	127	26	195	8	51	-	75	16	7	546	1325	0,94		
neúplná rodina se závislými dětmi	64	149	703	311	1721	246	791	32	623	348	62	5050	14303	1,10		
vícečlenná nerodinná domácnost	9	20	57	4	90	2	6	-	48	3	9	248	527	0,92		
domácnost jednotlivce	1461	1368	-	-	1729	-	-	-	-	-	219	4777	4777	0,51		
Byty s počtem osob: 1	1461	1368	-	-	1729	-	-	-	-	-	219	4777	4777	0,51		
2	139	269	1235	-	1256	-	-	-	793	-	41	3733	7466	0,85		
3	25	101	405	1040	3762	-	2533	-	-	685	48	8599	25797	1,07		
4	14	30	602	1730	3462	9270	-	-	4286	556	71	20021	80084	1,26		
5	2	1	53	174	647	1033	-	1850	-	981	16	4757	23785	1,47		
6+	-	1	-	16	40	126	178	35	287	345	8	1036	6587	1,90		
Byty celkem	1641	1770	2295	2960	10896	10429	2711	1885	5366	2567	403	42923	148496	1,18		
Počet osob v bytech celkem	1880	2340	6358	11010	32852	43045	8670	9512	20490	11479	860	148496	x	x		
<b>BD = HD = 2+ CD</b>																
úplná rodina rodičů a úplná rodina dětí	-	-	2	11	12	48	19	20	10	29	-	151	909	1,48		
ostatní rodiny rodičů a rodiny dětí	-	-	2	6	15	38	6	15	20	25	1	128	661	1,56		
ostatní případy	-	-	1	1	6	5	1	5	5	12	-	36	222	1,76		
Byty s počtem osob: 2 - 3	-	-	-	-	-	-	-	-	-	-	-	-	-	X		
4	-	-	3	7	12	28	-	-	10	3	-	63	252	1,21		
5	-	-	2	6	14	16	-	28	-	12	-	78	390	1,34		
6+	-	-	-	5	7	47	26	12	25	51	1	174	1150	1,73		
Byty celkem	-	-	5	18	33	91	26	40	35	66	1	315	1792	1,54		
Počet CD v bytech celkem	-	-	10	36	66	182	52	80	70	135	2	633	x	x		
Počet osob v bytech celkem	-	-	22	88	160	486	156	227	198	449	6	1792	x	x		
<b>BD = 2+ HD = 2+ CD</b>																
úplná rodina rodičů a úplná rodina dětí	-	-	4	21	46	101	61	22	48	43	-	346	2093	1,39		
ostatní rodiny rodičů a rodiny dětí	-	-	3	15	18	38	7	24	33	48	1	187	1011	1,59		
jiné dvě domácnosti	1	1	2	10	16	26	21	20	22	75	3	197	1153	1,82		
rodinná domácnost a jednotlivce	2	3	62	126	398	578	198	232	272	299	23	2193	9576	1,39		
2 CD jednotlivců	11	17	60	-	79	-	-	-	51	-	10	228	456	0,88		
3 rodiny	-	-	-	-	-	-	1	1	4	12	-	18	162	2,89		
2 rodiny a jednotlivce	-	-	-	4	5	20	9	15	15	45	4	117	752	1,90		
ostatní případy	-	-	1	7	7	18	4	7	16	27	7	94	434	1,76		
Byty s počtem osob: 2 - 3	12	20	79	47	238	-	164	-	51	61	20	692	1848	1,09		
4	1	1	31	69	145	424	-	-	255	58	11	995	3980	1,34		
5	1	-	20	40	129	189	-	282	-	193	8	862	4310	1,44		
6+	-	-	2	27	57	168	137	39	155	237	9	831	5499	1,71		
Byty celkem	14	21	132	183	569	781	301	321	461	549	48	3380	15637	1,44		
Počet HD v bytech celkem	28	42	265	377	1152	1607	616	666	962	1208	108	7031	x	x		
Počet CD v bytech celkem	28	42	265	378	1152	1611	618	669	964	1222	108	7057	x	x		
Počet osob v bytech celkem	34	47	414	786	2211	3715	1329	1702	2078	3123	198	15637	x	x		
Počet bytů úhrnem	1655	1791	2432	3161	11498	11301	3038	2246	5862	3182	452	46618	165925	1,21		

4. Domovní fond úhrnem - 3. Věk 45 - 59 let

Tab. č. 805 Trvale obydlené byty podle průměrného počtu osob na obytnou místnost 8 m<sup>2</sup> a více, podle složení bytové, hospodářící a cenzové domácnosti, počtu osob v bytě a podle druhu domu a věku osoby v čele cenzové domácnosti uživatele bytu

Pardubický kraj

Složení bytové domácnosti, počet osob v bytě	Byty s průměrným počtem osob na obytnou místnost 8 m <sup>2</sup> a více											Byty celkem	Počet bydlicích osob	Prům. počet osob na obytn. místnost 8 m <sup>2</sup> a více			
	- 0,49	0,50	0,51 - 0,74	0,75 - 0,99	1,00	1,01 - 1,49	1,50	1,51 - 1,99	2,00	2,01+	nezjištěno						
<b>BD = HD = CD</b>																	
úplná rodina bez závislých dětí	627	1447	5411	2096	7935	2098	1514	174	1222	307	55	22886	64477	0,90			
úplná rodina se závislými dětmi	20	100	584	1570	3704	3816	829	859	1068	586	20	13156	52351	1,17			
neúplná rodina bez závislých dětí	131	333	1250	164	1330	48	257	3	317	67	22	3922	9163	0,84			
neúplná rodina se závislými dětmi	56	105	459	156	651	97	209	10	138	50	9	1940	5205	0,92			
vícečlenná nerodinná domácnost	13	20	82	3	101	4	12	-	45	2	3	285	610	0,86			
domácnost jednotlivce	2875	2717	-	-	2700	-	-	-	-	-	242	8534	8534	0,48			
Byty s počtem osob: 1	2875	2717	-	-	2700	-	-	-	-	-	242	8534	8534	0,48			
2	762	1658	6178	-	3869	-	-	-	1069	-	53	13589	27178	0,71			
3	77	315	1028	2450	6884	-	2718	-	-	348	34	13854	41562	0,95			
4	8	31	535	1364	2470	5221	-	-	1591	151	18	11389	45556	1,16			
5	-	1	41	162	472	728	-	1022	-	387	2	2815	14075	1,36			
6+	-	-	4	13	26	114	103	24	130	126	2	542	3435	1,66			
Byty celkem	3722	4722	7786	3989	16421	6063	2821	1046	2790	1012	351	50723	140340	0,93			
Počet osob v bytech celkem	4662	7107	17809	13694	43490	25251	8772	5283	9296	4431	545	140340	x	x			
<b>BD = HD = 2+ CD</b>																	
úplná rodina rodičů a úplná rodina dětí	-	-	13	58	147	254	79	144	72	94	2	863	4747	1,37			
ostatní rodiny rodičů a rodiny dětí	-	2	14	37	105	230	40	143	119	113	3	806	3977	1,47			
ostatní případy	-	-	1	-	5	16	7	7	9	27	-	72	547	2,01			
Byty s počtem osob: 2 - 3	-	-	-	-	-	-	-	-	-	-	-	-	-	X			
4	4	2	15	47	103	190	-	-	80	12	-	449	1796	1,20			
5	-	-	13	32	107	158	-	249	-	88	2	649	3245	1,37			
6+	-	-	16	47	152	126	45	120	134	3	643	4230	1,64				
Byty celkem	-	2	28	95	257	500	126	294	200	234	5	1741	9271	1,44			
Počet CD v bytech celkem	-	4	56	190	516	1013	257	594	407	495	10	3542	x	x			
Počet osob v bytech celkem	-	8	125	445	1236	2538	765	1567	1060	1496	31	9271	x	x			
<b>BD = 2+ HD = 2+ CD</b>																	
úplná rodina rodičů a úplná rodina dětí	2	-	24	99	227	398	138	179	152	156	3	1378	8077	1,36			
ostatní rodiny rodičů a rodiny dětí	-	-	19	47	112	292	43	164	106	187	5	975	5031	1,51			
jiné dvě domácnosti	-	-	1	3	24	36	15	19	14	30	1	143	738	1,59			
rodinná domácnost a jednotlivce	10	28	158	406	993	698	372	204	240	222	10	3341	13086	1,17			
2 CD jednotlivců	26	61	192	-	180	-	-	-	99	-	11	569	1138	0,80			
3 rodiny	-	-	-	2	7	17	5	20	15	63	1	130	1198	2,12			
2 rodiny a jednotlivce	-	-	6	24	62	122	29	87	59	84	-	473	2684	1,51			
ostatní případy	1	2	2	16	46	43	29	23	33	18	1	214	865	1,37			
Byty s počtem osob: 2 - 3	36	89	277	246	856	-	372	-	99	56	18	2049	5578	0,94			
4	3	2	93	198	360	821	-	-	303	46	7	1833	7332	1,19			
5	-	-	28	107	266	366	-	525	-	228	4	1524	7620	1,35			
6+	-	-	4	46	169	419	259	171	316	430	3	1817	12287	1,63			
Byty celkem	39	91	402	597	1651	1606	631	696	718	760	32	7223	32817	1,30			
Počet HD v bytech celkem	79	184	812	1239	3421	3413	1329	1539	1554	1722	67	15359	x	x			
Počet CD v bytech celkem	79	184	813	1242	3428	3445	1341	1562	1575	1778	67	15514	x	x			
Počet osob v bytech celkem	94	214	1176	2354	6208	7898	2688	3911	3416	4733	125	32817	x	x			
Počet bytů úhrnem	3761	4815	8216	4681	18329	8169	3578	2036	3708	2006	388	59687	182428	1,00			

4. Domovní fond úhrnem - 4. Věk 60 a více let

**Tab. č. 805** Trvale obydlené byty podle průměrného počtu osob na obytnou místnost 8 m<sup>2</sup> a více, podle složení bytové, hospodářící a cenzové domácnosti, počtu osob v bytě a podle druhu domu a věku osoby v čele cenzové domácnosti uživatele bytu

Pardubický kraj

Složení bytové domácnosti, počet osob v bytě	Byty s průměrným počtem osob na obytnou místnost 8 m <sup>2</sup> a více											Byty celkem	Počet bydlicích osob	Prům. počet osob na obytn. místnost 8 m <sup>2</sup> a více		
	- 0,49	0,50	0,51 - 0,74	0,75 - 0,99	1,00	1,01 - 1,49	1,50	1,51 - 1,99	2,00	2,01+	nezjištěno					
<b>BD = HD = CD</b>																
úplná rodina bez závislých dětí	930	2350	8478	872	10378	227	1081	21	1765	157	36	26295	58205	0,81		
úplná rodina se závislými dětmi	3	4	28	53	161	69	60	13	21	21	1	434	1541	1,10		
neúplná rodina bez závislých dětí	226	456	1193	55	1463	17	107	2	443	24	19	4005	8460	0,79		
neúplná rodina se závislými dětmi	3	8	15	1	14	3	2	-	4	-	-	50	116	0,77		
vícečlenná nerodinná domácnost	35	48	175	7	308	2	6	-	160	3	3	747	1540	0,88		
domácnost jednotlivce	7471	9481	-	-	7798	-	-	-	-	-	389	25139	25139	0,49		
Byty s počtem osob: 1	7471	9481	-	-	7798	-	-	-	-	-	389	25139	25139	0,49		
2	1172	2771	9459	-	10042	-	-	-	2253	-	50	25747	51494	0,76		
3	24	94	395	899	2081	-	1253	-	-	158	7	4911	14733	0,97		
4	1	1	35	84	187	293	-	-	133	19	1	754	3016	1,18		
5	-	-	-	4	14	21	-	36	-	24	1	100	500	1,52		
6+	-	-	-	1	-	4	3	-	7	4	-	19	119	1,70		
Byty celkem	8668	12347	9889	988	20122	318	1256	36	2393	205	448	56670	95001	0,69		
Počet osob v bytech celkem	9891	15309	20243	3059	34943	1303	3777	180	5080	697	519	95001	x	x		
<b>BD = HD = 2+ CD</b>																
úplná rodina rodičů a úplná rodina dětí	-	1	4	24	43	99	30	45	27	47	1	321	1758	1,40		
ostatní rodiny rodičů a rodiny dětí	-	-	12	37	59	113	8	44	40	54	2	369	1687	1,34		
ostatní případy	-	-	-	3	6	4	2	3	6	6	-	30	170	1,53		
Byty s počtem osob: 2 - 3	-	-	-	-	-	-	-	-	-	-	-	-	-	X		
4	4	1	12	39	58	99	-	-	46	9	1	265	1060	1,17		
5	-	-	4	17	40	63	-	75	-	47	1	247	1235	1,37		
6+	-	-	-	8	10	54	40	17	27	51	1	208	1320	1,61		
Byty celkem	-	1	16	64	108	216	40	92	73	107	3	720	3615	1,38		
Počet CD v bytech celkem	-	2	32	128	216	433	81	187	146	219	6	1450	x	x		
Počet osob v bytech celkem	-	4	68	289	492	1049	240	502	350	606	15	3615	x	x		
<b>BD = 2+ HD = 2+ CD</b>																
úplná rodina rodičů a úplná rodina dětí	-	-	8	41	101	209	86	73	80	93	1	692	4039	1,40		
ostatní rodiny rodičů a rodiny dětí	-	-	11	23	58	119	16	44	47	48	1	367	1803	1,39		
jiné dvě domácnosti	-	1	2	9	15	30	9	24	23	19	3	135	614	1,48		
rodinná domácnost a jednotlivce	7	17	76	168	408	137	257	48	68	127	4	1317	4724	1,15		
2 CD jednotlivců	17	36	164	-	250	-	-	-	142	-	5	614	1228	0,90		
3 rodiny	-	-	-	1	-	7	4	3	3	15	-	33	280	1,99		
2 rodiny a jednotlivce	-	-	4	7	16	32	14	16	18	19	-	126	716	1,49		
ostatní případy	-	-	1	4	16	4	5	5	8	12	1	56	216	1,48		
Byty s počtem osob: 2 - 3	24	53	215	144	579	-	260	-	142	70	8	1495	3871	0,98		
4	-	1	39	55	140	222	-	-	130	24	2	613	2452	1,21		
5	-	-	12	30	94	130	-	153	-	86	4	509	2545	1,36		
6+	-	-	-	24	51	186	131	60	117	153	1	723	4752	1,60		
Byty celkem	24	54	266	253	864	538	391	213	389	333	15	3340	13620	1,26		
Počet HD v bytech celkem	48	108	537	520	1762	1125	805	458	811	719	32	6925	x	x		
Počet CD v bytech celkem	48	108	538	520	1762	1134	809	470	813	732	32	6966	x	x		
Počet osob v bytech celkem	55	127	697	951	2828	2728	1572	1214	1538	1857	53	13620	x	x		
Počet bytů úhrnem	8692	12402	10171	1305	21094	1072	1687	341	2855	645	466	60730	112236	0,74		

4. Domovní fond úhrnem - 5. Věk nezjištěn

**Tab. č. 805** Trvale obydlené byty podle průměrného počtu osob na obytnou místnost 8 m<sup>2</sup> a více, podle složení bytové, hospodářící a cenzové domácnosti, počtu osob v bytě a podle druhu domu a věku osoby v čele cenzové domácnosti uživatele bytu

Pardubický kraj

Složení bytové domácnosti, počet osob v bytě	Byty s průměrným počtem osob na obytnou místnost 8 m <sup>2</sup> a více											Byty celkem	Počet bydlících osob	Prům. počet osob na obytn. místnost 8 m <sup>2</sup> a více
	- 0,49	0,50	0,51 - 0,74	0,75 - 0,99	1,00	1,01 - 1,49	1,50	1,51 - 1,99	2,00	2,01+	nezjištěno			
<b>BD = HD = CD</b>														
úplná rodina bez závislých dětí	-	-	1	-	-	-	-	1	1	-	-	3	10	1,11
úplná rodina se závislými dětmi	-	-	-	1	-	-	-	-	-	-	-	1	3	0,75
neúplná rodina bez závislých dětí	-	-	-	1	-	-	-	-	-	-	-	1	3	0,75
neúplná rodina se závislými dětmi	-	-	-	-	-	-	-	-	-	-	-	-	-	X
vícečlenná nerodinná domácnost	-	-	-	-	-	-	-	-	-	-	1	1	3	X
domácnost jednotlivce	4	2	-	-	8	-	-	-	-	-	-	14	14	0,54
Byty s počtem osob: 1	4	2	-	-	8	-	-	-	-	-	-	14	14	0,54
2	-	-	-	-	-	-	-	-	1	-	-	1	2	2,00
3	-	-	1	2	-	-	-	-	-	1	-	4	12	0,92
4	-	-	-	-	-	-	-	-	-	-	-	-	-	X
5	-	-	-	-	-	-	-	1	-	-	-	1	5	1,67
6+	-	-	-	-	-	-	-	-	-	-	-	-	-	X
Byty celkem	4	2	1	2	8	-	-	1	1	-	1	20	33	0,77
Počet osob v bytech celkem	4	2	3	6	8	-	-	5	2	-	3	33	x	x
<b>BD = HD = 2+ CD</b>														
úplná rodina rodičů a úplná rodina dětí	-	-	-	-	-	-	-	-	-	-	-	-	-	X
ostatní rodiny rodičů a rodiny dětí	-	-	-	-	-	-	-	-	-	-	-	-	-	X
ostatní případy	-	-	-	-	-	-	-	-	-	-	-	-	-	X
Byty s počtem osob: 2 - 3	-	-	-	-	-	-	-	-	-	-	-	-	-	X
4	-	-	-	-	-	-	-	-	-	-	-	-	-	X
5	-	-	-	-	-	-	-	-	-	-	-	-	-	X
6+	-	-	-	-	-	-	-	-	-	-	-	-	-	X
Byty celkem	-	-	-	-	-	-	-	-	-	-	-	-	-	X
Počet CD v bytech celkem	-	-	-	-	-	-	-	-	-	-	-	-	x	x
Počet osob v bytech celkem	-	-	-	-	-	-	-	-	-	-	-	-	x	x
<b>BD = 2+ HD = 2+ CD</b>														
úplná rodina rodičů a úplná rodina dětí	-	-	-	-	-	-	-	-	-	-	-	-	-	X
ostatní rodiny rodičů a rodiny dětí	-	-	-	-	-	-	-	-	-	-	-	-	-	X
jiné dvě domácnosti	-	-	-	-	-	-	-	-	-	-	-	-	-	X
rodinná domácnost a jednatelce	-	-	-	-	-	-	-	-	1	-	-	1	4	2,00
2 CD jednotlivců	-	-	-	-	-	-	-	-	1	-	-	1	2	2,00
3 rodiny	-	-	-	-	-	-	-	-	-	-	-	-	-	X
2 rodiny a jednatelce	-	-	-	-	-	-	-	-	-	-	-	-	-	X
ostatní případy	-	-	-	-	-	-	-	-	-	-	-	-	-	X
Byty s počtem osob: 2 - 3	-	-	-	-	-	-	-	-	1	-	-	1	2	2,00
4	-	-	-	-	-	-	-	-	1	-	-	1	4	2,00
5	-	-	-	-	-	-	-	-	-	-	-	-	-	X
6+	-	-	-	-	-	-	-	-	-	-	-	-	-	X
Byty celkem	-	-	-	-	-	-	-	-	2	-	-	2	6	2,00
Počet HD v bytech celkem	-	-	-	-	-	-	-	-	4	-	-	4	x	x
Počet CD v bytech celkem	-	-	-	-	-	-	-	-	4	-	-	4	x	x
Počet osob v bytech celkem	-	-	-	-	-	-	-	-	6	-	-	6	x	x
Počet bytů úhrnem	4	2	1	2	8	-	-	1	3	-	1	22	39	0,85



4. Domovní fond úhrnem - 6. Věk úhrnem

**Tab. č. 805** Trvale obydlené byty podle průměrného počtu osob na obytnou místnost 8 m<sup>2</sup> a více, podle složení bytové, hospodařící a cenové domácnosti, počtu osob v bytě a podle druhu domu a věku osoby v čele cenové domácnosti uživatele bytu

Pardubický kraj

Složení bytové domácnosti, počet osob v bytě	Byty s průměrným počtem osob na obytnou místnost 8 m <sup>2</sup> a více											Byty celkem	Počet bydlicích osob	Prům. počet osob na obytn. místnost 8 m <sup>2</sup> a více		
	- 0,49	0,50	0,51 - 0,74	0,75 - 0,99	1,00	1,01 - 1,49	1,50	1,51 - 1,99	2,00	2,01+	nezjištěno					
<b>BD = HD = CD</b>																
úplná rodina bez závislých dětí	1656	4009	14976	3125	19787	2493	2756	204	3655	507	115	53283	132403	0,86		
úplná rodina se závislými dětmi	58	221	1595	4465	11620	15035	3784	2849	6332	3667	148	49774	197699	1,26		
neúplná rodina bez závislých dětí	374	813	2570	246	2988	73	415	5	835	107	48	8474	18951	0,82		
neúplná rodina se závislými dětmi	140	313	1421	511	2859	375	1212	44	1095	539	102	8611	23561	1,06		
vícečlenná nerodinná domácnost	84	137	559	21	936	10	47	1	453	18	28	2294	4798	0,90		
domácnost jednotlivce	12971	14858	-	-	13541	-	-	-	-	-	1047	42417	42417	0,49		
Byty s počtem osob: 1	12971	14858	-	-	13541	-	-	-	-	-	1047	42417	42417	0,49		
2	2152	4896	17884	-	16485	-	-	-	4956	-	189	46562	93124	0,76		
3	135	530	1933	4710	14070	-	7926	-	-	1764	118	31186	93558	1,01		
4	23	64	1205	3283	6410	15895	-	-	6977	1000	101	34958	139832	1,24		
5	2	2	94	345	1158	1841	-	3043	-	1556	22	8063	40315	1,44		
6+	-	1	5	30	67	250	288	60	437	518	11	1667	10583	1,82		
Byty celkem	15283	20351	21121	8368	51731	17986	8214	3103	12370	4838	1488	164853	419829	0,94		
Počet osob v bytech celkem	17782	26512	46887	29171	120559	74375	25509	15658	40494	20519	2363	419829	x	x		
<b>BD = HD = 2+ CD</b>																
úplná rodina rodičů a úplná rodina dětí	-	1	19	101	209	421	130	219	117	179	3	1399	7735	1,39		
ostatní rodiny rodičů a rodiny dětí	-	2	29	80	183	386	54	202	182	196	6	1320	6411	1,44		
ostatní případy	-	-	2	6	18	32	12	25	26	54	-	175	1147	1,82		
Byty s počtem osob: 2 - 3	-	-	-	-	-	-	-	-	-	-	-	-	-	X		
4	-	3	31	99	177	328	-	-	145	24	1	808	3232	1,19		
5	-	-	19	58	167	250	-	368	-	157	3	1022	5110	1,37		
6+	-	-	-	30	66	261	196	78	180	248	5	1064	6951	1,65		
Byty celkem	-	3	50	187	410	839	196	446	325	429	9	2894	15293	1,44		
Počet CD v bytech celkem	-	6	100	374	822	1692	398	902	657	893	18	5862	x	x		
Počet osob v bytech celkem	-	12	219	867	1947	4234	1185	2407	1692	2678	52	15293	x	x		
<b>BD = 2+ HD = 2+ CD</b>																
úplná rodina rodičů a úplná rodina dětí	2	-	39	166	385	732	300	289	295	310	4	2522	14801	1,38		
ostatní rodiny rodičů a rodiny dětí	-	1	33	88	195	461	67	243	193	292	7	1580	8103	1,49		
jiné dvě domácnosti	1	2	9	26	77	109	60	74	75	176	7	616	3226	1,68		
rodinná domácnost a jednotlivce	19	51	307	722	1924	1536	903	537	666	754	43	7462	29800	1,25		
2 CD jednotlivců	61	126	477	-	587	-	-	-	339	-	41	1631	3262	0,86		
3 rodiny	-	-	-	3	7	24	10	25	23	96	1	189	1717	2,18		
2 rodiny a jednotlivce	-	-	13	39	88	187	57	128	100	168	5	785	4574	1,57		
ostatní případy	1	2	5	31	73	75	46	38	62	65	13	411	1711	1,50		
Byty s počtem osob: 2 - 3	79	177	639	454	1846	-	881	-	339	237	68	4720	12529	0,99		
4	4	5	176	336	693	1600	-	-	782	154	21	3771	15084	1,24		
5	1	-	62	186	514	730	-	1051	-	563	18	3125	15625	1,39		
6+	-	-	6	99	283	794	562	283	632	907	14	3580	23956	1,66		
Byty celkem	84	182	883	1075	3336	3124	1443	1334	1753	1861	121	15196	67194	1,33		
Počet HD v bytech celkem	169	366	1784	2229	6848	6568	3004	2888	3713	4135	266	31970	x	x		
Počet CD v bytech celkem	169	366	1786	2233	6855	6614	3023	2927	3738	4220	266	32197	x	x		
Počet osob v bytech celkem	197	425	2492	4255	12041	15236	6066	7378	7778	10877	449	67194	x	x		
Počet bytů úhrnem	15367	20536	22054	9630	55477	21949	9853	4883	14448	7128	1618	182943	502316	0,99		

## SLDB 2001

1. Období výstavby nebo rekonstrukce domu do r.  
1899Tab. č. 806 Trvale obydlené byty podle celkové a obytné plochy  
v m2, podle druhu domu a právního důvodu užívání bytu  
a podle období výstavby nebo rekonstrukce

Pardubický kraj

Druh domu, právní důvod užívání bytu	Byty podle plochy v m2												Byty celkem	Průměrná plocha bytu v m2
	- 19,9	20,0 - 29,9	30,0 - 39,9	40,0 - 49,9	50,0 - 59,9	60,0 - 69,9	70,0 - 79,9	80,0 - 99,9	100,0 - 119,9	120,0 - 149,9	150,0+	nezjištěno		
<b>Celková plocha bytu</b>														
<b>rodinné domy</b>														
ve vlast. domě	15	82	238	476	701	789	841	1413	921	595	344	60	6475	85,7
v osob. vlastnictví	-	-	-	-	-	-	-	-	-	-	-	-	-	X
jiné bezpl. užívání bytu	2	15	61	89	122	166	138	187	103	54	29	7	973	76,4
nájemní	5	17	43	56	73	68	81	102	44	37	10	11	547	73,2
člen byt. družstva	-	-	-	-	-	-	-	-	-	1	-	-	1	133,0
člen družstva nájemců	-	-	-	-	-	-	-	-	-	-	-	-	-	X
ostatní	2	7	10	17	20	22	13	21	18	6	4	6	146	71,9
nezjištěno	1	-	2	1	3	1	-	1	1	-	-	14	24	56,7
celkem	25	121	354	639	919	1046	1073	1724	1087	693	387	98	8166	83,5
<b>bytové domy</b>														
ve vlast. domě	-	-	2	2	7	11	13	18	12	10	2	2	79	88,7
v osob. vlastnictví	-	7	20	20	34	31	29	33	10	6	2	1	193	66,7
jiné bezpl. užívání bytu	-	1	2	2	3	4	6	5	1	-	-	-	24	67,1
nájemní	11	71	132	137	173	159	126	142	55	14	1	16	1037	60,5
člen byt. družstva	-	-	-	-	-	-	-	-	-	-	-	-	-	X
člen družstva nájemců	-	-	-	-	-	-	-	-	-	-	-	-	-	X
ostatní	1	2	2	3	5	4	1	2	-	-	1	-	21	58,4
nezjištěno	-	-	1	1	-	-	1	-	-	-	-	4	7	50,0
celkem	12	81	159	165	222	209	176	200	78	30	6	23	1361	63,1
<b>ostatní budovy</b>														
ve vlast. domě	1	-	1	2	3	5	3	8	4	4	5	-	36	108,6
v osob. vlastnictví	-	-	-	-	-	-	-	-	-	-	-	-	-	X
jiné bezpl. užívání bytu	-	-	2	-	2	3	3	1	2	3	3	-	19	89,5
nájemní	-	-	16	31	34	39	42	44	26	11	4	2	249	73,4
člen byt. družstva	-	-	-	-	-	-	-	-	-	-	-	-	-	X
člen družstva nájemců	-	-	-	-	-	-	-	-	-	-	-	-	-	X
ostatní	-	3	4	6	7	14	8	24	16	8	12	5	107	94,5
nezjištěno	-	-	-	-	-	-	-	-	-	-	-	1	1	X
celkem	1	3	23	39	46	61	56	77	48	26	24	8	412	82,6
<b>úhrnem</b>														
ve vlast. domě	16	82	241	480	711	805	857	1439	937	609	351	62	6590	85,8
v osob. vlastnictví	-	7	20	20	34	31	29	33	10	6	2	1	193	66,7
jiné bezpl. užívání bytu	2	16	65	91	127	173	147	193	106	57	32	7	1016	76,4
nájemní	16	88	191	224	280	266	249	288	125	62	15	29	1833	66,1
člen byt. družstva	-	-	-	-	-	-	-	-	-	1	-	-	1	133,0
člen družstva nájemců	-	-	-	-	-	-	-	-	-	-	-	-	-	X
ostatní	3	12	16	26	32	40	22	47	34	14	17	11	274	79,6
nezjištěno	1	-	3	2	3	1	1	1	1	-	-	19	32	55,2
celkem	38	205	536	843	1187	1316	1305	2001	1213	749	417	129	9939	80,6

## SLDB 2001

1. Období výstavby nebo rekonstrukce domu do r.  
1899Tab. č. 806 Trvale obydlené byty podle celkové a obytné plochy  
v m2, podle druhu domu a právního důvodu užívání bytu  
a podle období výstavby nebo rekonstrukce

Pardubický kraj

Druh domu, právní důvod užívání bytu	Byty podle plochy v m2												Byty celkem	Průměrná plocha bytu v m2	
	- 19,9	20,0 - 29,9	30,0 - 39,9	40,0 - 49,9	50,0 - 59,9	60,0 - 69,9	70,0 - 79,9	80,0 - 99,9	100,0 - 119,9	120,0 - 149,9	150,0+	nezjištěno			
<b>Obytná plocha bytu</b>															
<b>rodinné domy</b>															
ve vlast. domě	244	729	1085	1167	985	775	538	528	232	95	37	60	6475	53,5	
v osob. vlastnictví	-	-	-	-	-	-	-	-	-	-	-	-	-	X	
jiné bezpl. užívání bytu	51	151	201	181	151	103	51	47	18	12	-	7	973	47,2	
nájemní	47	76	107	101	74	46	39	30	11	4	1	11	547	46,8	
člen byt. družstva	-	-	-	-	-	-	-	1	-	-	-	-	1	96,0	
člen družstva nájemců	-	-	-	-	-	-	-	-	-	-	-	-	-	X	
ostatní	13	29	25	23	17	11	12	6	3	-	1	6	146	45,4	
nezjištěno	1	4	2	1	-	1	-	1	-	-	-	14	24	35,6	
celkem	356	989	1420	1473	1227	936	640	613	264	111	39	98	8166	52,2	
<b>bytové domy</b>															
ve vlast. domě	1	4	6	18	13	11	8	12	3	1	-	2	79	59,7	
v osob. vlastnictví	16	36	42	33	32	15	5	7	5	1	-	1	193	43,3	
jiné bezpl. užívání bytu	-	3	5	7	3	4	1	1	-	-	-	-	24	47,1	
nájemní	151	202	219	183	125	70	46	23	1	1	-	16	1037	38,9	
člen byt. družstva	-	-	-	-	-	-	-	-	-	-	-	-	-	X	
člen družstva nájemců	-	-	-	-	-	-	-	-	-	-	-	-	-	X	
ostatní	3	4	5	5	-	3	-	-	1	-	-	-	21	38,9	
nezjištěno	-	1	1	1	-	-	-	-	-	-	-	4	7	32,3	
celkem	171	250	278	247	173	103	60	43	10	3	-	23	1361	40,9	
<b>ostatní budovy</b>															
ve vlast. domě	3	2	6	4	6	2	1	6	2	-	4	-	36	73,4	
v osob. vlastnictví	-	-	-	-	-	-	-	-	-	-	-	-	-	X	
jiné bezpl. užívání bytu	1	-	3	5	3	1	3	2	-	1	-	-	19	57,3	
nájemní	10	31	52	55	42	28	14	11	3	1	-	2	249	46,9	
člen byt. družstva	-	-	-	-	-	-	-	-	-	-	-	-	-	X	
člen družstva nájemců	-	-	-	-	-	-	-	-	-	-	-	-	-	X	
ostatní	3	10	10	16	15	18	8	10	7	2	3	5	107	61,9	
nezjištěno	-	-	-	-	-	-	-	-	-	-	-	1	1	X	
celkem	17	43	71	80	66	49	26	29	12	4	7	8	412	53,5	
<b>úhrnem</b>															
ve vlast. domě	248	735	1097	1189	1004	788	547	546	237	96	41	62	6590	53,7	
v osob. vlastnictví	16	36	42	33	32	15	5	7	5	1	-	1	193	43,3	
jiné bezpl. užívání bytu	52	154	209	193	157	108	55	50	18	13	-	7	1016	47,4	
nájemní	208	309	378	339	241	144	99	64	15	6	1	29	1833	42,3	
člen byt. družstva	-	-	-	-	-	-	-	1	-	-	-	-	1	96,0	
člen družstva nájemců	-	-	-	-	-	-	-	-	-	-	-	-	-	X	
ostatní	19	43	40	44	32	32	20	16	11	2	4	11	274	51,3	
nezjištěno	1	5	3	2	-	1	-	1	-	-	-	19	32	34,8	
celkem	544	1282	1769	1800	1466	1088	726	685	286	118	46	129	9939	50,7	

## SLDB 2001

2. Období výstavby nebo rekonstrukce domu  
1900 - 1919Tab. č. 806 Trvale obydlené byty podle celkové a obytné plochy  
v m2, podle druhu domu a právního důvodu užívání bytu  
a podle období výstavby nebo rekonstrukce

Pardubický kraj

Druh domu, právní důvod užívání bytu	Byty podle plochy v m2												Byty celkem	Průměrná plocha bytu v m2	
	- 19,9	20,0 - 29,9	30,0 - 39,9	40,0 - 49,9	50,0 - 59,9	60,0 - 69,9	70,0 - 79,9	80,0 - 99,9	100,0 - 119,9	120,0 - 149,9	150,0+	nezjištěno			
<b>Celková plocha bytu</b>															
<b>rodinné domy</b>															
ve vlast. domě	9	38	147	322	548	698	799	1442	833	538	254	51	5679	86,9	
v osob. vlastnictví	-	-	-	-	-	-	-	-	-	-	-	-	-	-	X
jiné bezpl. užívání bytu	2	14	36	66	113	124	96	144	69	38	15	3	720	74,8	
nájemní	-	6	23	48	50	62	56	79	36	16	9	14	399	74,4	
člen byt. družstva	-	1	-	-	-	-	-	-	-	-	-	-	1	28,0	
člen družstva nájemců	-	-	-	-	-	-	-	-	-	-	-	-	-	-	X
ostatní	3	4	6	17	15	20	18	21	21	8	4	3	140	76,0	
nezjištěno	-	-	-	-	1	2	1	1	3	1	-	10	19	87,4	
celkem	14	63	212	453	727	906	970	1687	962	601	282	81	6958	84,7	
<b>bytové domy</b>															
ve vlast. domě	-	-	4	1	6	10	4	7	3	1	1	1	38	71,9	
v osob. vlastnictví	1	3	13	40	40	37	39	38	14	3	-	-	228	66,3	
jiné bezpl. užívání bytu	-	4	3	-	4	2	-	3	-	-	-	-	16	51,8	
nájemní	15	44	113	140	150	116	84	103	34	10	-	10	819	58,5	
člen byt. družstva	-	-	-	-	-	-	-	-	-	-	-	-	-	-	X
člen družstva nájemců	-	-	-	2	-	1	1	-	-	-	-	-	4	57,0	
ostatní	-	4	1	5	6	6	3	2	1	-	-	-	28	56,0	
nezjištěno	-	-	1	-	-	-	-	-	-	-	-	2	3	32,0	
celkem	16	55	135	188	206	172	131	153	52	14	1	13	1136	60,4	
<b>ostatní budovy</b>															
ve vlast. domě	-	-	-	1	2	-	6	6	4	3	1	1	24	91,7	
v osob. vlastnictví	-	-	-	-	-	-	-	-	-	-	-	-	-	-	X
jiné bezpl. užívání bytu	-	-	-	-	2	-	-	-	-	1	1	1	5	111,3	
nájemní	1	4	14	12	24	26	24	32	9	5	2	1	154	70,3	
člen byt. družstva	-	-	-	-	-	-	-	-	-	-	-	-	-	-	X
člen družstva nájemců	-	-	-	-	-	-	-	-	-	-	-	-	-	-	X
ostatní	1	1	4	2	3	9	6	5	4	2	4	1	42	80,4	
nezjištěno	-	-	-	-	1	-	-	-	-	-	-	-	1	50,0	
celkem	2	5	18	15	32	35	36	43	17	11	8	4	226	75,0	
<b>úhrnem</b>															
ve vlast. domě	9	38	151	324	556	708	809	1455	840	542	256	53	5741	86,8	
v osob. vlastnictví	1	3	13	40	40	37	39	38	14	3	-	-	228	66,3	
jiné bezpl. užívání bytu	2	18	39	66	119	126	96	147	69	39	16	4	741	74,5	
nájemní	16	54	150	200	224	204	164	214	79	31	11	25	1372	64,4	
člen byt. družstva	-	1	-	-	-	-	-	-	-	-	-	-	1	28,0	
člen družstva nájemců	-	-	-	2	-	1	1	-	-	-	-	-	4	57,0	
ostatní	4	9	11	24	24	35	27	28	26	10	8	4	210	74,2	
nezjištěno	-	-	1	-	2	2	1	1	3	1	-	12	23	79,0	
celkem	32	123	365	656	965	1113	1137	1883	1031	626	291	98	8320	81,1	

## SLDB 2001

2. Období výstavby nebo rekonstrukce domu  
1900 - 1919Tab. č. 806 Trvale obydlené byty podle celkové a obytné plochy  
v m2, podle druhu domu a právního důvodu užívání bytu  
a podle období výstavby nebo rekonstrukce

Pardubický kraj

Druh domu, právní důvod užívání bytu	Byty podle plochy v m2												Byty celkem	Průměrná plocha bytu v m2	
	- 19,9	20,0 - 29,9	30,0 - 39,9	40,0 - 49,9	50,0 - 59,9	60,0 - 69,9	70,0 - 79,9	80,0 - 99,9	100,0 - 119,9	120,0 - 149,9	150,0+	nezjištěno			
<b>Obytná plocha bytu</b>															
<b>rodinné domy</b>															
ve vlast. domě	152	481	866	1090	950	788	497	528	178	77	21	51	5679	55,1	
v osob. vlastnictví	-	-	-	-	-	-	-	-	-	-	-	-	-	X	
jiné bezpl. užívání bytu	37	95	156	165	95	78	37	35	12	6	1	3	720	46,8	
nájemní	19	62	75	79	67	31	14	29	5	1	3	14	399	47,7	
člen byt. družstva	1	-	-	-	-	-	-	-	-	-	-	-	1	18,0	
člen družstva nájemců	-	-	-	-	-	-	-	-	-	-	-	-	-	X	
ostatní	6	27	20	27	16	14	13	10	2	1	1	3	140	48,9	
nezjištěno	-	1	1	1	3	2	-	1	-	-	-	10	19	53,4	
celkem	215	666	1118	1362	1131	913	561	603	197	85	26	81	6958	53,7	
<b>bytové domy</b>															
ve vlast. domě	1	5	8	11	2	4	4	1	1	-	-	1	38	47,2	
v osob. vlastnictví	11	49	52	46	29	24	8	7	2	-	-	-	228	42,6	
jiné bezpl. užívání bytu	1	6	4	1	2	-	2	-	-	-	-	-	16	36,9	
nájemní	100	223	163	143	78	48	38	12	4	-	-	10	819	37,4	
člen byt. družstva	-	-	-	-	-	-	-	-	-	-	-	-	-	X	
člen družstva nájemců	-	2	1	1	-	-	-	-	-	-	-	-	4	31,0	
ostatní	3	5	11	3	4	2	-	-	-	-	-	-	28	36,1	
nezjištěno	1	-	-	-	-	-	-	-	-	-	-	2	3	12,0	
celkem	117	290	239	205	115	78	52	20	7	-	-	13	1136	38,7	
<b>ostatní budovy</b>															
ve vlast. domě	-	2	2	3	5	4	1	6	-	-	-	1	24	59,9	
v osob. vlastnictví	-	-	-	-	-	-	-	-	-	-	-	-	-	X	
jiné bezpl. užívání bytu	-	-	2	-	-	-	1	-	1	-	-	1	5	63,3	
nájemní	10	19	30	34	26	22	4	5	1	1	1	1	154	46,3	
člen byt. družstva	-	-	-	-	-	-	-	-	-	-	-	-	-	X	
člen družstva nájemců	-	-	-	-	-	-	-	-	-	-	-	-	-	X	
ostatní	2	7	4	10	6	3	2	4	1	2	-	1	42	52,5	
nezjištěno	-	1	-	-	-	-	-	-	-	-	-	-	1	23,0	
celkem	12	29	38	47	37	29	8	15	3	3	1	4	226	49,1	
<b>úhrnem</b>															
ve vlast. domě	153	488	876	1104	957	796	502	535	179	77	21	53	5741	55,1	
v osob. vlastnictví	11	49	52	46	29	24	8	7	2	-	-	-	228	42,6	
jiné bezpl. užívání bytu	38	101	162	166	97	78	40	35	13	6	1	4	741	46,7	
nájemní	129	304	268	256	171	101	56	46	10	2	4	25	1372	41,4	
člen byt. družstva	1	-	-	-	-	-	-	-	-	-	-	-	1	18,0	
člen družstva nájemců	-	2	1	1	-	-	-	-	-	-	-	-	4	31,0	
ostatní	11	39	35	40	26	19	15	14	3	3	1	4	210	47,9	
nezjištěno	1	2	1	1	3	2	-	1	-	-	-	12	23	46,9	
celkem	344	985	1395	1614	1283	1020	621	638	207	88	27	98	8320	51,5	

## SLDB 2001

3. Období výstavby nebo rekonstrukce domu  
1920 - 1945Tab. č. 806 Trvale obydlené byty podle celkové a obytné plochy  
v m2, podle druhu domu a právního důvodu užívání bytu  
a podle období výstavby nebo rekonstrukce

Pardubický kraj

Druh domu, právní důvod užívání bytu	Byty podle plochy v m2												Byty celkem	Průměrná plocha bytu v m2
	- 19,9	20,0 - 29,9	30,0 - 39,9	40,0 - 49,9	50,0 - 59,9	60,0 - 69,9	70,0 - 79,9	80,0 - 99,9	100,0 - 119,9	120,0 - 149,9	150,0+	nezjištěno		
<b>Celková plocha bytu</b>														
<b>rodinné domy</b>														
ve vlast. domě	9	67	288	708	1138	1809	2123	3821	2417	1551	703	89	14723	89,5
v osob. vlastnictví	-	-	-	-	-	-	-	-	-	-	-	-	-	X
jiné bezpl. užívání bytu	7	28	74	187	257	290	348	424	194	63	35	11	1918	74,9
nájemní	8	14	33	77	101	106	102	128	51	25	9	6	660	71,1
člen byt. družstva	-	-	-	-	-	-	-	-	-	-	-	-	-	X
člen družstva nájemců	-	-	-	-	-	-	-	-	-	-	-	-	-	X
ostatní	2	4	20	26	31	51	58	67	30	15	10	10	324	76,1
nezjištěno	-	1	1	3	5	4	5	5	1	1	-	16	42	67,1
celkem	26	114	416	1001	1532	2260	2636	4445	2693	1655	757	132	17667	87,0
<b>bytové domy</b>														
ve vlast. domě	-	2	2	15	25	22	21	47	25	11	2	2	174	80,0
v osob. vlastnictví	1	11	66	229	226	167	191	268	80	28	6	6	1279	68,1
jiné bezpl. užívání bytu	-	3	6	4	12	6	6	4	2	1	-	-	44	60,5
nájemní	28	136	551	645	574	495	436	480	157	29	4	60	3595	59,6
člen byt. družstva	-	-	1	5	-	1	2	-	2	2	-	-	13	71,9
člen družstva nájemců	-	-	-	-	-	2	2	4	-	-	-	-	8	77,8
ostatní	-	2	13	17	25	14	19	22	13	4	2	3	134	69,2
nezjištěno	-	-	1	1	-	1	1	1	-	-	-	3	8	63,8
celkem	29	154	640	916	862	708	678	826	279	75	14	74	5255	62,7
<b>ostatní budovy</b>														
ve vlast. domě	-	-	1	1	2	3	4	6	8	6	2	3	36	99,3
v osob. vlastnictví	-	-	-	-	-	-	-	-	-	-	-	-	-	X
jiné bezpl. užívání bytu	-	1	-	1	-	-	-	1	2	-	1	-	6	89,5
nájemní	3	5	11	14	28	39	36	65	31	10	1	2	245	76,1
člen byt. družstva	-	-	-	-	-	-	-	-	-	-	-	-	-	X
člen družstva nájemců	-	-	-	-	-	-	-	-	-	-	-	-	-	X
ostatní	-	-	4	9	8	3	6	21	8	4	-	1	64	76,2
nezjištěno	-	-	-	-	-	-	-	-	-	-	-	1	1	X
celkem	3	6	16	25	38	45	46	93	49	20	4	7	352	78,5
<b>úhrnem</b>														
ve vlast. domě	9	69	291	724	1165	1834	2148	3874	2450	1568	707	94	14933	89,4
v osob. vlastnictví	1	11	66	229	226	167	191	268	80	28	6	6	1279	68,1
jiné bezpl. užívání bytu	7	32	80	192	269	296	354	429	198	64	36	11	1968	74,6
nájemní	39	155	595	736	703	640	574	673	239	64	14	68	4500	62,2
člen byt. družstva	-	-	1	5	-	1	2	-	2	2	-	-	13	71,9
člen družstva nájemců	-	-	-	-	-	2	2	4	-	-	-	-	8	77,8
ostatní	2	6	37	52	64	68	83	110	51	23	12	14	522	74,4
nezjištěno	-	1	2	4	5	5	6	6	1	1	-	20	51	66,5
celkem	58	274	1072	1942	2432	3013	3360	5364	3021	1750	775	213	23274	81,4

3. Období výstavby nebo rekonstrukce domu  
1920 - 1945Tab. č. 806 Trvale obydlené byty podle celkové a obytné plochy  
v m2, podle druhu domu a právního důvodu užívání bytu  
a podle období výstavby nebo rekonstrukce

Pardubický kraj

Druh domu, právní důvod užívání bytu	Byty podle plochy v m2												Byty celkem	Průměrná plocha bytu v m2	
	- 19,9	20,0 - 29,9	30,0 - 39,9	40,0 - 49,9	50,0 - 59,9	60,0 - 69,9	70,0 - 79,9	80,0 - 99,9	100,0 - 119,9	120,0 - 149,9	150,0+	nezjištěno			
<b>Obytná plocha bytu</b>															
<b>rodinné domy</b>															
ve vlast. domě	277	1038	1920	2786	2541	2286	1412	1581	539	191	63	89	14723	57,3	
v osob. vlastnictví	-	-	-	-	-	-	-	-	-	-	-	-	-	X	
jiné bezpl. užívání bytu	78	257	352	474	337	197	97	86	19	9	1	11	1918	46,8	
nájemní	38	111	121	143	99	78	25	27	10	2	-	6	660	45,2	
člen byt. družstva	-	-	-	-	-	-	-	-	-	-	-	-	-	X	
člen družstva nájemců	-	-	-	-	-	-	-	-	-	-	-	-	-	X	
ostatní	18	31	62	70	50	40	18	16	7	2	-	10	324	48,6	
nezjištěno	2	4	5	5	6	2	-	2	-	-	-	16	42	44,2	
celkem	413	1441	2460	3478	3033	2603	1552	1712	575	204	64	132	17667	55,6	
<b>bytové domy</b>															
ve vlast. domě	4	21	27	25	37	28	13	16	1	-	-	2	174	52,1	
v osob. vlastnictví	52	311	231	282	185	117	54	32	7	2	-	6	1279	42,3	
jiné bezpl. užívání bytu	4	8	10	12	5	2	2	-	1	-	-	-	44	40,1	
nájemní	417	1045	654	640	395	206	102	66	8	2	-	60	3595	37,1	
člen byt. družstva	1	5	1	1	1	-	3	1	-	-	-	-	13	45,2	
člen družstva nájemců	-	-	-	4	1	3	-	-	-	-	-	-	8	52,3	
ostatní	8	31	20	25	19	8	11	7	1	1	-	3	134	44,1	
nezjištěno	1	1	1	-	1	1	-	-	-	-	-	3	8	39,4	
celkem	487	1422	944	989	644	365	185	122	18	5	-	74	5255	39,1	
<b>ostatní budovy</b>															
ve vlast. domě	-	2	6	2	3	7	5	4	2	2	-	3	36	66,1	
v osob. vlastnictví	-	-	-	-	-	-	-	-	-	-	-	-	-	X	
jiné bezpl. užívání bytu	1	1	-	-	-	1	1	2	-	-	-	-	6	57,8	
nájemní	9	24	40	56	38	37	22	15	2	-	-	2	245	49,9	
člen byt. družstva	-	-	-	-	-	-	-	-	-	-	-	-	-	X	
člen družstva nájemců	-	-	-	-	-	-	-	-	-	-	-	-	-	X	
ostatní	1	13	9	6	15	9	5	5	-	-	-	1	64	49,0	
nezjištěno	-	-	-	-	-	-	-	-	-	-	-	1	1	X	
celkem	11	40	55	64	56	54	33	26	4	2	-	7	352	51,5	
<b>úhrnem</b>															
ve vlast. domě	281	1061	1953	2813	2581	2321	1430	1601	542	193	63	94	14933	57,3	
v osob. vlastnictví	52	311	231	282	185	117	54	32	7	2	-	6	1279	42,3	
jiné bezpl. užívání bytu	83	266	362	486	342	200	100	88	20	9	1	11	1968	46,7	
nájemní	464	1180	815	839	532	321	149	108	20	4	-	68	4500	39,0	
člen byt. družstva	1	5	1	1	1	-	3	1	-	-	-	-	13	45,2	
člen družstva nájemců	-	-	-	4	1	3	-	-	-	-	-	-	8	52,3	
ostatní	27	75	91	101	84	57	34	28	8	3	-	14	522	47,5	
nezjištěno	3	5	6	5	7	3	-	2	-	-	-	20	51	43,4	
celkem	911	2903	3459	4531	3733	3022	1770	1860	597	211	64	213	23274	51,8	

4. Období výstavby nebo rekonstrukce domu  
1946 - 1970Tab. č. 806 Trvale obydlené byty podle celkové a obytné plochy  
v m<sup>2</sup>, podle druhu domu a právního důvodu užívání bytu  
a podle období výstavby nebo rekonstrukce

Pardubický kraj

Druh domu, právní důvod užívání bytu	Byty podle plochy v m <sup>2</sup>												Byty celkem	Průměrná plocha bytu v m <sup>2</sup>	
	- 19,9	20,0 - 29,9	30,0 - 39,9	40,0 - 49,9	50,0 - 59,9	60,0 - 69,9	70,0 - 79,9	80,0 - 99,9	100,0 - 119,9	120,0 - 149,9	150,0+	nezjištěno			
<b>Celková plocha bytu</b>															
<b>rodinné domy</b>															
ve vlast. domě	10	49	179	574	1265	2077	2591	4547	2973	1825	820	67	16977	91,1	
v osob. vlastnictví	-	-	-	-	-	-	-	-	-	-	-	-	-	-	X
jiné bezpl. užívání bytu	5	29	91	216	359	464	475	541	226	109	43	2	2560	75,2	
nájemní	1	10	26	58	156	146	123	113	58	15	9	3	718	71,0	
člen byt. družstva	-	-	-	-	-	-	1	3	2	1	-	-	7	96,9	
člen družstva nájemců	-	-	-	-	-	-	-	-	-	-	-	-	-	-	X
ostatní	-	3	9	27	38	54	43	64	28	6	10	6	288	76,2	
nezjištěno	-	-	1	2	2	-	7	6	2	1	-	7	28	77,0	
celkem	16	91	306	877	1820	2741	3240	5274	3289	1957	882	85	20578	88,2	
<b>bytové domy</b>															
ve vlast. domě	-	-	1	7	24	19	6	15	9	-	-	-	81	69,4	
v osob. vlastnictví	12	171	291	1065	3650	2612	1230	677	97	19	12	29	9865	60,3	
jiné bezpl. užívání bytu	2	3	4	12	15	11	2	3	1	-	-	-	53	53,4	
nájemní	43	412	604	1226	3311	1501	856	358	66	19	3	26	8425	55,6	
člen byt. družstva	3	223	219	175	1453	1726	637	221	20	1	1	12	4691	59,7	
člen družstva nájemců	-	62	21	58	404	207	119	43	-	1	-	3	918	58,1	
ostatní	-	14	23	42	149	87	37	28	2	2	-	15	399	58,2	
nezjištěno	-	5	4	3	11	9	7	1	-	-	-	18	58	55,2	
celkem	60	890	1167	2588	9017	6172	2894	1346	195	42	16	103	24490	58,5	
<b>ostatní budovy</b>															
ve vlast. domě	-	-	1	3	1	5	5	4	5	-	3	-	27	85,1	
v osob. vlastnictví	-	-	-	-	-	-	-	-	-	-	-	-	-	-	X
jiné bezpl. užívání bytu	-	-	1	1	1	-	-	-	2	-	-	-	5	70,2	
nájemní	1	2	7	20	34	48	55	44	10	1	2	1	225	69,9	
člen byt. družstva	-	-	-	-	-	-	-	-	-	-	-	-	-	-	X
člen družstva nájemců	-	-	-	-	-	-	-	-	-	-	-	-	-	-	X
ostatní	2	3	2	8	20	8	19	11	4	2	-	1	80	66,0	
nezjištěno	-	-	-	-	-	-	-	-	-	-	-	-	-	-	X
celkem	3	5	11	32	56	61	79	59	21	3	5	2	337	70,2	
<b>úhrnem</b>															
ve vlast. domě	10	49	181	584	1290	2101	2602	4566	2987	1825	823	67	17085	91,0	
v osob. vlastnictví	12	171	291	1065	3650	2612	1230	677	97	19	12	29	9865	60,3	
jiné bezpl. užívání bytu	7	32	96	229	375	475	477	544	229	109	43	2	2618	74,8	
nájemní	45	424	637	1304	3501	1695	1034	515	134	35	14	30	9368	57,1	
člen byt. družstva	3	223	219	175	1453	1726	638	224	22	2	1	12	4698	59,8	
člen družstva nájemců	-	62	21	58	404	207	119	43	-	1	-	3	918	58,1	
ostatní	2	20	34	77	207	149	99	103	34	10	10	22	767	65,8	
nezjištěno	-	5	5	5	13	9	14	7	2	1	-	25	86	62,7	
celkem	79	986	1484	3497	10893	8974	6213	6679	3505	2002	903	190	45405	72,0	



4. Období výstavby nebo rekonstrukce domu  
1946 - 1970Tab. č. 806 Trvale obydlené byty podle celkové a obytné plochy  
v m2, podle druhu domu a právního důvodu užívání bytu  
a podle období výstavby nebo rekonstrukce

Pardubický kraj

Druh domu, právní důvod užívání bytu	Byty podle plochy v m2												Byty celkem	Průměrná plocha bytu v m2
	- 19,9	20,0 - 29,9	30,0 - 39,9	40,0 - 49,9	50,0 - 59,9	60,0 - 69,9	70,0 - 79,9	80,0 - 99,9	100,0 - 119,9	120,0 - 149,9	150,0+	nezjištěno		
<b>Obytná plocha bytu</b>														
<b>rodinné domy</b>														
ve vlast. domě	185	821	2386	3283	3084	2526	1754	1969	581	251	70	67	16977	58,5
v osob. vlastnictví	-	-	-	-	-	-	-	-	-	-	-	-	-	X
jiné bezpl. užívání bytu	105	287	587	603	433	263	142	90	28	16	4	2	2560	46,8
nájemní	27	80	245	131	94	69	38	25	2	3	1	3	718	44,4
člen byt. družstva	-	-	-	-	2	3	1	1	-	-	-	-	7	67,7
člen družstva nájemců	-	-	-	-	-	-	-	-	-	-	-	-	-	X
ostatní	7	29	69	63	49	27	18	11	5	2	2	6	288	48,7
nezjištěno	-	2	4	7	5	2	-	1	-	-	-	7	28	46,9
celkem	324	1219	3291	4087	3667	2890	1953	2097	616	272	77	85	20578	56,4
<b>bytové domy</b>														
ve vlast. domě	1	4	32	18	12	7	4	3	-	-	-	-	81	44,7
v osob. vlastnictví	459	1059	3919	2982	987	288	89	41	9	3	-	29	9865	38,7
jiné bezpl. užívání bytu	8	12	18	10	3	1	1	-	-	-	-	-	53	33,4
nájemní	813	1081	3714	1809	682	193	67	34	5	1	-	26	8425	35,9
člen byt. družstva	343	168	979	2427	593	135	22	10	1	1	-	12	4691	41,3
člen družstva nájemců	68	42	348	350	91	14	1	1	-	-	-	3	918	37,9
ostatní	28	52	164	91	35	9	4	1	-	-	-	15	399	36,8
nezjištěno	5	5	13	14	3	-	-	-	-	-	-	18	58	35,3
celkem	1725	2423	9187	7701	2406	647	188	90	15	5	-	103	24490	38,2
<b>ostatní budovy</b>														
ve vlast. domě	-	3	4	8	6	2	-	2	1	1	-	-	27	53,3
v osob. vlastnictví	-	-	-	-	-	-	-	-	-	-	-	-	-	X
jiné bezpl. užívání bytu	1	-	2	-	-	1	-	1	-	-	-	-	5	44,2
nájemní	6	21	55	65	45	21	5	4	1	1	-	1	225	45,2
člen byt. družstva	-	-	-	-	-	-	-	-	-	-	-	-	-	X
člen družstva nájemců	-	-	-	-	-	-	-	-	-	-	-	-	-	X
ostatní	5	10	22	18	13	8	1	2	-	-	-	1	80	42,0
nezjištěno	-	-	-	-	-	-	-	-	-	-	-	-	-	X
celkem	12	34	83	91	64	32	6	9	2	2	-	2	337	45,1
<b>úhrnem</b>														
ve vlast. domě	186	828	2422	3309	3102	2535	1758	1974	582	252	70	67	17085	58,4
v osob. vlastnictví	459	1059	3919	2982	987	288	89	41	9	3	-	29	9865	38,7
jiné bezpl. užívání bytu	114	299	607	613	436	265	143	91	28	16	4	2	2618	46,5
nájemní	846	1182	4014	2005	821	283	110	63	8	5	1	30	9368	36,7
člen byt. družstva	343	168	979	2427	595	138	23	11	1	1	-	12	4698	41,4
člen družstva nájemců	68	42	348	350	91	14	1	1	-	-	-	3	918	37,9
ostatní	40	91	255	172	97	44	23	14	5	2	2	22	767	41,9
nezjištěno	5	7	17	21	8	2	-	1	-	-	-	25	86	39,3
celkem	2061	3676	12561	11879	6137	3569	2147	2196	633	279	77	190	45405	46,5

## SLDB 2001

5. Období výstavby nebo rekonstrukce domu  
1971 - 1980Tab. č. 806 Trvale obydlené byty podle celkové a obytné plochy  
v m2, podle druhu domu a právního důvodu užívání bytu  
a podle období výstavby nebo rekonstrukce

Pardubický kraj

Druh domu, právní důvod užívání bytu	Byty podle plochy v m2												Byty celkem	Průměrná plocha bytu v m2	
	- 19,9	20,0 - 29,9	30,0 - 39,9	40,0 - 49,9	50,0 - 59,9	60,0 - 69,9	70,0 - 79,9	80,0 - 99,9	100,0 - 119,9	120,0 - 149,9	150,0+	nezjištěno			
<b>Celková plocha bytu</b>															
<b>rodinné domy</b>															
ve vlast. domě	3	30	108	339	795	1533	2300	5104	3914	2964	1846	63	18999	102,2	
v osob. vlastnictví	-	-	-	-	-	-	-	-	-	-	-	-	-	-	X
jiné bezpl. užívání bytu	3	18	65	188	287	476	559	724	251	128	40	2	2741	78,1	
nájemní	-	5	14	31	46	69	90	142	72	34	12	1	516	83,0	
člen byt. družstva	-	-	-	1	2	5	28	92	76	28	8	-	240	99,9	
člen družstva nájemců	-	-	-	-	-	-	-	-	-	-	-	-	-	-	X
ostatní	-	5	10	24	28	44	48	71	47	15	8	5	305	80,9	
nezjištěno	-	-	-	1	1	2	2	10	3	1	-	4	24	85,3	
celkem	6	58	197	584	1159	2129	3027	6143	4363	3170	1914	75	22825	98,6	
<b>bytové domy</b>															
ve vlast. domě	-	1	-	-	9	14	13	7	10	1	-	-	55	75,8	
v osob. vlastnictví	1	106	623	254	775	1922	1405	726	33	5	5	7	5862	63,8	
jiné bezpl. užívání bytu	-	-	4	3	2	6	-	2	1	-	-	-	18	58,2	
nájemní	30	421	1158	737	1473	1952	1322	818	74	9	-	24	8018	58,6	
člen byt. družstva	5	222	725	519	1085	3420	2372	1198	78	12	1	25	9662	64,7	
člen družstva nájemců	1	3	68	42	56	115	110	29	-	-	-	1	425	59,6	
ostatní	1	8	50	46	42	84	65	41	4	1	-	6	348	60,1	
nezjištěno	-	2	6	2	4	8	5	3	-	-	-	20	50	58,5	
celkem	38	763	2634	1603	3446	7521	5292	2824	200	28	6	83	24438	62,3	
<b>ostatní budovy</b>															
ve vlast. domě	-	-	-	1	-	1	-	4	1	3	-	1	11	96,8	
v osob. vlastnictví	-	-	-	-	-	-	-	-	-	-	-	-	-	-	X
jiné bezpl. užívání bytu	-	-	-	-	2	-	-	-	3	-	-	-	5	85,0	
nájemní	1	-	12	11	20	33	32	29	15	3	-	2	158	70,3	
člen byt. družstva	-	-	-	-	-	-	-	-	-	-	-	-	-	-	X
člen družstva nájemců	-	-	-	-	-	-	-	-	-	-	-	-	-	-	X
ostatní	2	1	2	2	7	10	8	14	8	3	1	-	58	78,0	
nezjištěno	-	-	-	-	-	-	1	-	-	-	-	1	2	74,0	
celkem	3	1	14	14	29	44	41	47	27	9	1	4	234	73,7	
<b>úhrnem</b>															
ve vlast. domě	3	31	108	340	804	1548	2313	5115	3925	2968	1846	64	19065	102,2	
v osob. vlastnictví	1	106	623	254	775	1922	1405	726	33	5	5	7	5862	63,8	
jiné bezpl. užívání bytu	3	18	69	191	291	482	559	726	255	128	40	2	2764	78,0	
nájemní	31	426	1184	779	1539	2054	1444	989	161	46	12	27	8692	60,2	
člen byt. družstva	5	222	725	520	1087	3425	2400	1290	154	40	9	25	9902	65,5	
člen družstva nájemců	1	3	68	42	56	115	110	29	-	-	-	1	425	59,6	
ostatní	3	14	62	72	77	138	121	126	59	19	9	11	711	70,5	
nezjištěno	-	2	6	3	5	10	8	13	3	1	-	25	76	69,3	
celkem	47	822	2845	2201	4634	9694	8360	9014	4590	3207	1921	162	47497	79,8	

5. Období výstavby nebo rekonstrukce domu  
1971 - 1980

Tab. č. 806 Trvale obydlené byty podle celkové a obytné plochy  
v m<sup>2</sup>, podle druhu domu a právního důvodu užívání bytu  
a podle období výstavby nebo rekonstrukce

Pardubický kraj

Druh domu, právní důvod užívání bytu	Byty podle plochy v m <sup>2</sup>												Byty celkem	Průměrná plocha bytu v m <sup>2</sup>
	- 19,9	20,0 - 29,9	30,0 - 39,9	40,0 - 49,9	50,0 - 59,9	60,0 - 69,9	70,0 - 79,9	80,0 - 99,9	100,0 - 119,9	120,0 - 149,9	150,0+	nezjištěno		
<b>Obytná plocha bytu</b>														
<b>rodinné domy</b>														
ve vlast. domě	107	473	1339	2785	3454	3187	2541	3264	1181	472	133	63	18999	66,4
v osob. vlastnictví	-	-	-	-	-	-	-	-	-	-	-	-	-	X
jiné bezpl. užívání bytu	66	233	516	687	610	312	145	121	35	11	3	2	2741	49,0
nájemní	15	28	75	98	129	85	41	34	6	3	1	1	516	53,2
člen byt. družstva	-	2	3	14	66	78	55	17	5	-	-	-	240	63,8
člen družstva nájemců	-	-	-	-	-	-	-	-	-	-	-	-	-	X
ostatní	10	23	56	61	43	46	33	20	6	2	-	5	305	52,2
nezjištěno	-	1	2	6	4	5	-	2	-	-	-	4	24	54,0
celkem	198	760	1991	3651	4306	3713	2815	3458	1233	488	137	75	22825	63,8
<b>bytové domy</b>														
ve vlast. domě	1	-	7	23	8	14	-	2	-	-	-	-	55	50,4
v osob. vlastnictví	633	327	1181	2327	984	293	90	17	2	-	1	7	5862	41,4
jiné bezpl. užívání bytu	3	3	6	4	1	-	1	-	-	-	-	-	18	36,2
nájemní	1335	847	1852	2562	940	297	132	29	-	-	-	24	8018	37,8
člen byt. družstva	804	519	1504	3983	2011	605	174	36	1	-	-	25	9662	43,3
člen družstva nájemců	78	37	66	189	33	16	5	-	-	-	-	1	425	37,5
ostatní	54	39	77	112	33	21	3	3	-	-	-	6	348	38,1
nezjištěno	6	4	5	10	4	1	-	-	-	-	-	20	50	36,9
celkem	2914	1776	4698	9210	4014	1247	405	87	3	-	1	83	24438	40,9
<b>ostatní budovy</b>														
ve vlast. domě	-	-	1	1	3	-	1	3	-	1	-	1	11	66,4
v osob. vlastnictví	-	-	-	-	-	-	-	-	-	-	-	-	-	X
jiné bezpl. užívání bytu	-	-	2	-	1	-	-	2	-	-	-	-	5	56,8
nájemní	8	14	33	36	39	16	3	6	1	-	-	2	158	45,8
člen byt. družstva	-	-	-	-	-	-	-	-	-	-	-	-	-	X
člen družstva nájemců	-	-	-	-	-	-	-	-	-	-	-	-	-	X
ostatní	4	4	7	14	11	7	2	6	3	-	-	-	58	52,0
nezjištěno	-	-	-	-	1	-	-	-	-	-	-	1	2	54,0
celkem	12	18	43	51	55	23	6	17	4	1	-	4	234	48,5
<b>úhrnem</b>														
ve vlast. domě	108	473	1347	2809	3465	3201	2542	3269	1181	473	133	64	19065	66,4
v osob. vlastnictví	633	327	1181	2327	984	293	90	17	2	-	1	7	5862	41,4
jiné bezpl. užívání bytu	69	236	524	691	612	312	146	123	35	11	3	2	2764	48,9
nájemní	1358	889	1960	2696	1108	398	176	69	7	3	1	27	8692	38,8
člen byt. družstva	804	521	1507	3997	2077	683	229	53	6	-	-	25	9902	43,8
člen družstva nájemců	78	37	66	189	33	16	5	-	-	-	-	1	425	37,5
ostatní	68	66	140	187	87	74	38	29	9	2	-	11	711	45,3
nezjištěno	6	5	7	16	9	6	-	2	-	-	-	25	76	43,9
celkem	3124	2554	6732	12912	8375	4983	3226	3562	1240	489	138	162	47497	51,9

6. Období výstavby nebo rekonstrukce domu  
1981 - 1990Tab. č. 806 Trvale obydlené byty podle celkové a obytné plochy  
v m<sup>2</sup>, podle druhu domu a právního důvodu užívání bytu  
a podle období výstavby nebo rekonstrukce

Pardubický kraj

Druh domu, právní důvod užívání bytu	Byty podle plochy v m <sup>2</sup>												Byty celkem	Průměrná plocha bytu v m <sup>2</sup>	
	- 19,9	20,0 - 29,9	30,0 - 39,9	40,0 - 49,9	50,0 - 59,9	60,0 - 69,9	70,0 - 79,9	80,0 - 99,9	100,0 - 119,9	120,0 - 149,9	150,0+	nezjištěno			
<b>Celková plocha bytu</b>															
<b>rodinné domy</b>															
ve vlast. domě	4	11	56	148	310	609	956	2721	2958	2605	2175	37	12590	115,5	
v osob. vlastnictví	-	-	-	-	-	-	-	-	-	-	-	-	-	-	X
jiné bezpl. užívání bytu	1	7	32	80	111	177	196	302	148	77	31	5	1167	82,3	
nájemní	1	4	12	15	34	43	30	72	68	40	18	1	338	90,0	
člen byt. družstva	-	-	-	-	-	1	2	2	-	-	1	-	6	93,3	
člen družstva nájemců	-	-	-	-	-	-	-	-	-	-	-	-	-	-	X
ostatní	-	3	7	13	18	25	23	46	17	14	15	3	184	86,5	
nezjištěno	-	-	-	-	-	1	1	3	3	1	1	6	16	104,1	
celkem	6	25	107	256	473	856	1208	3146	3194	2737	2241	52	14301	111,8	
<b>bytové domy</b>															
ve vlast. domě	-	-	-	2	2	2	4	5	2	2	-	-	19	83,5	
v osob. vlastnictví	2	38	245	165	264	344	610	432	37	6	3	11	2157	65,8	
jiné bezpl. užívání bytu	-	-	1	-	1	1	3	5	-	-	-	-	11	73,7	
nájemní	15	193	676	433	484	795	893	622	52	4	2	13	4182	60,3	
člen byt. družstva	3	93	708	519	757	1587	2476	1477	79	11	3	24	7737	66,7	
člen družstva nájemců	-	-	2	7	21	18	17	23	5	1	-	-	94	69,8	
ostatní	1	4	32	15	24	28	31	32	3	1	-	2	173	61,5	
nezjištěno	-	1	4	-	4	4	6	4	-	-	-	6	29	60,7	
celkem	21	329	1668	1141	1557	2779	4040	2600	178	25	8	56	14402	64,7	
<b>ostatní budovy</b>															
ve vlast. domě	2	1	-	-	1	1	1	2	2	2	2	-	14	104,1	
v osob. vlastnictví	-	-	-	-	-	-	-	-	-	-	-	-	-	-	X
jiné bezpl. užívání bytu	-	-	-	-	-	-	-	1	-	-	-	-	1	97,0	
nájemní	2	24	7	7	17	18	22	29	8	5	-	1	140	64,0	
člen byt. družstva	-	-	-	-	-	-	-	-	-	-	-	-	-	-	X
člen družstva nájemců	-	-	-	-	-	-	-	-	-	-	-	-	-	-	X
ostatní	-	1	1	-	4	3	9	8	5	1	-	-	32	77,8	
nezjištěno	-	-	-	-	-	-	-	-	-	-	-	-	-	-	X
celkem	4	26	8	7	22	22	32	40	15	8	2	1	187	69,6	
<b>úhrnem</b>															
ve vlast. domě	6	12	56	150	313	612	961	2728	2962	2609	2177	37	12623	115,4	
v osob. vlastnictví	2	38	245	165	264	344	610	432	37	6	3	11	2157	65,8	
jiné bezpl. užívání bytu	1	7	33	80	112	178	199	308	148	77	31	5	1179	82,2	
nájemní	18	221	695	455	535	856	945	723	128	49	20	15	4660	62,6	
člen byt. družstva	3	93	708	519	757	1588	2478	1479	79	11	4	24	7743	66,7	
člen družstva nájemců	-	-	2	7	21	18	17	23	5	1	-	-	94	69,8	
ostatní	1	8	40	28	46	56	63	86	25	16	15	5	389	74,7	
nezjištěno	-	1	4	-	4	5	7	7	3	1	1	12	45	73,9	
celkem	31	380	1783	1404	2052	3657	5280	5786	3387	2770	2251	109	28890	88,0	

6. Období výstavby nebo rekonstrukce domu  
1981 - 1990Tab. č. 806 Trvale obydlené byty podle celkové a obytné plochy  
v m<sup>2</sup>, podle druhu domu a právního důvodu užívání bytu  
a podle období výstavby nebo rekonstrukce

Pardubický kraj

Druh domu, právní důvod užívání bytu	Byty podle plochy v m <sup>2</sup>												Byty celkem	Průměrná plocha bytu v m <sup>2</sup>
	- 19,9	20,0 - 29,9	30,0 - 39,9	40,0 - 49,9	50,0 - 59,9	60,0 - 69,9	70,0 - 79,9	80,0 - 99,9	100,0 - 119,9	120,0 - 149,9	150,0+	nezjištěno		
<b>Obytná plocha bytu</b>														
<b>rodinné domy</b>														
ve vlast. domě	56	202	588	1125	1660	2080	1941	2912	1245	568	176	37	12590	74,6
v osob. vlastnictví	-	-	-	-	-	-	-	-	-	-	-	-	-	X
jiné bezpl. užívání bytu	33	99	212	285	212	142	74	67	22	11	5	5	1167	51,1
nájemní	12	19	44	62	54	53	42	39	9	1	2	1	338	56,8
člen byt. družstva	-	-	-	2	3	-	-	-	1	-	-	-	6	57,3
člen družstva nájemců	-	-	-	-	-	-	-	-	-	-	-	-	-	X
ostatní	8	15	28	34	26	26	14	16	8	6	-	3	184	55,2
nezjištěno	-	-	-	1	2	3	1	3	-	-	-	6	16	67,2
celkem	109	335	872	1509	1957	2304	2072	3037	1285	586	183	52	14301	72,0
<b>bytové domy</b>														
ve vlast. domě	1	1	2	6	2	4	1	1	1	-	-	-	19	53,5
v osob. vlastnictví	284	153	391	659	340	237	57	24	1	-	-	11	2157	42,5
jiné bezpl. užívání bytu	1	-	3	2	2	3	-	-	-	-	-	-	11	47,5
nájemní	832	456	632	1146	664	341	70	26	1	1	-	13	4182	38,7
člen byt. družstva	738	575	989	2673	1663	818	207	46	4	-	-	24	7737	44,0
člen družstva nájemců	2	8	24	23	19	13	3	2	-	-	-	-	94	45,6
ostatní	33	21	18	46	32	15	5	1	-	-	-	2	173	39,9
nezjištěno	4	2	3	10	3	1	-	-	-	-	-	6	29	39,0
celkem	1895	1216	2062	4565	2725	1432	343	100	7	1	-	56	14402	42,2
<b>ostatní budovy</b>														
ve vlast. domě	3	-	-	3	1	1	1	2	1	-	2	-	14	71,4
v osob. vlastnictví	-	-	-	-	-	-	-	-	-	-	-	-	-	X
jiné bezpl. užívání bytu	-	-	-	-	1	-	-	-	-	-	-	-	1	58,0
nájemní	28	12	19	29	27	15	5	2	2	-	-	1	140	42,1
člen byt. družstva	-	-	-	-	-	-	-	-	-	-	-	-	-	X
člen družstva nájemců	-	-	-	-	-	-	-	-	-	-	-	-	-	X
ostatní	1	1	3	9	7	8	1	1	1	-	-	-	32	52,3
nezjištěno	-	-	-	-	-	-	-	-	-	-	-	-	-	X
celkem	32	13	22	41	36	24	7	5	4	-	2	1	187	46,2
<b>úhrnem</b>														
ve vlast. domě	60	203	590	1134	1663	2085	1943	2915	1247	568	178	37	12623	74,6
v osob. vlastnictví	284	153	391	659	340	237	57	24	1	-	-	11	2157	42,5
jiné bezpl. užívání bytu	34	99	215	287	215	145	74	67	22	11	5	5	1179	51,0
nájemní	872	487	695	1237	745	409	117	67	12	2	2	15	4660	40,1
člen byt. družstva	738	575	989	2675	1666	818	207	46	5	-	-	24	7743	44,0
člen družstva nájemců	2	8	24	23	19	13	3	2	-	-	-	-	94	45,6
ostatní	42	37	49	89	65	49	20	18	9	6	-	5	389	48,2
nezjištěno	4	2	3	11	5	4	1	3	-	-	-	12	45	47,6
celkem	2036	1564	2956	6115	4718	3760	2422	3142	1296	587	185	109	28890	57,0

7. Období výstavby nebo rekonstrukce domu  
1991 a později

Tab. č. 806 Trvale obydlené byty podle celkové a obytné plochy  
v m<sup>2</sup>, podle druhu domu a právního důvodu užívání bytu  
a podle období výstavby nebo rekonstrukce

Pardubický kraj

Druh domu, právní důvod užívání bytu	Byty podle plochy v m <sup>2</sup>												Byty celkem	Průměrná plocha bytu v m <sup>2</sup>	
	- 19,9	20,0 - 29,9	30,0 - 39,9	40,0 - 49,9	50,0 - 59,9	60,0 - 69,9	70,0 - 79,9	80,0 - 99,9	100,0 - 119,9	120,0 - 149,9	150,0+	nezjištěno			
<b>Celková plocha bytu</b>															
<b>rodinné domy</b>															
ve vlast. domě	4	16	52	161	272	464	656	1606	1676	1697	1897	44	8545	119,9	
v osob. vlastnictví	-	-	-	-	-	-	-	-	-	-	-	-	-	-	X
jiné bezpl. užívání bytu	2	4	34	65	82	116	129	211	100	63	47	6	859	85,3	
nájemní	1	5	13	22	37	47	87	91	47	38	15	11	414	85,0	
člen byt. družstva	-	-	-	-	-	-	1	-	2	-	-	-	3	96,0	
člen družstva nájemců	-	-	-	-	-	-	-	-	-	-	-	-	-	-	X
ostatní	1	-	3	9	16	18	24	33	21	10	15	4	154	91,0	
nezjištěno	-	-	1	-	-	3	3	4	1	-	1	13	26	84,2	
celkem	8	25	103	257	407	648	900	1945	1847	1808	1975	78	10001	115,0	
<b>bytové domy</b>															
ve vlast. domě	-	-	2	1	4	4	4	4	5	-	4	1	29	93,6	
v osob. vlastnictví	-	10	53	97	62	106	175	113	21	3	2	11	653	65,8	
jiné bezpl. užívání bytu	-	-	-	3	3	2	1	2	3	5	-	1	20	87,3	
nájemní	19	442	751	743	673	425	425	320	68	26	3	28	3923	52,6	
člen byt. družstva	-	33	258	253	225	411	1040	575	31	3	3	12	2844	67,3	
člen družstva nájemců	-	-	-	-	-	-	-	-	-	-	-	-	-	-	X
ostatní	-	7	66	24	18	17	27	27	6	1	1	8	202	57,1	
nezjištěno	-	-	-	3	3	-	2	2	-	-	-	4	14	60,6	
celkem	19	492	1130	1124	988	965	1674	1043	134	38	13	65	7685	59,5	
<b>ostatní budovy</b>															
ve vlast. domě	2	1	4	2	1	6	6	9	13	13	9	3	69	103,3	
v osob. vlastnictví	-	-	-	-	-	-	-	-	-	-	-	-	-	-	X
jiné bezpl. užívání bytu	-	1	1	1	1	2	1	4	2	2	1	2	18	88,5	
nájemní	4	77	75	43	41	42	32	44	18	17	10	5	408	59,3	
člen byt. družstva	-	-	-	-	-	-	-	-	-	-	-	-	-	-	X
člen družstva nájemců	-	-	-	-	-	-	-	-	-	-	-	-	-	-	X
ostatní	1	1	3	4	4	12	11	11	13	6	3	2	71	84,3	
nezjištěno	-	-	-	-	-	-	-	1	-	-	-	3	4	94,0	
celkem	7	80	83	50	47	62	50	69	46	38	23	15	570	68,5	
<b>úhrnem</b>															
ve vlast. domě	6	17	58	164	277	474	666	1619	1694	1710	1910	48	8643	119,7	
v osob. vlastnictví	-	10	53	97	62	106	175	113	21	3	2	11	653	65,8	
jiné bezpl. užívání bytu	2	5	35	69	86	120	131	217	105	70	48	9	897	85,4	
nájemní	24	524	839	808	751	514	544	455	133	81	28	44	4745	56,0	
člen byt. družstva	-	33	258	253	225	411	1041	575	33	3	3	12	2847	67,3	
člen družstva nájemců	-	-	-	-	-	-	-	-	-	-	-	-	-	-	X
ostatní	2	8	72	37	38	47	62	71	40	17	19	14	427	73,9	
nezjištěno	-	-	1	3	3	3	5	7	1	-	1	20	44	74,8	
celkem	34	597	1316	1431	1442	1675	2624	3057	2027	1884	2011	158	18256	90,2	

7. Období výstavby nebo rekonstrukce domu  
1991 a pozdějiTab. č. 806 Trvale obydlené byty podle celkové a obytné plochy  
v m<sup>2</sup>, podle druhu domu a právního důvodu užívání bytu  
a podle období výstavby nebo rekonstrukce

Pardubický kraj

Druh domu, právní důvod užívání bytu	Byty podle plochy v m <sup>2</sup>												Byty celkem	Průměrná plocha bytu v m <sup>2</sup>
	- 19,9	20,0 - 29,9	30,0 - 39,9	40,0 - 49,9	50,0 - 59,9	60,0 - 69,9	70,0 - 79,9	80,0 - 99,9	100,0 - 119,9	120,0 - 149,9	150,0+	nezjištěno		
<b>Obytná plocha bytu</b>														
<b>rodinné domy</b>														
ve vlast. domě	53	256	474	822	1007	1187	1110	1772	901	608	311	44	8545	77,6
v osob. vlastnictví	-	-	-	-	-	-	-	-	-	-	-	-	-	X
jiné bezpl. užívání bytu	25	89	143	181	132	108	56	67	26	15	11	6	859	54,0
nájemní	13	32	53	72	80	65	36	32	12	4	4	11	414	55,7
člen byt. družstva	-	-	-	-	1	1	-	1	-	-	-	-	3	66,3
člen družstva nájemců	-	-	-	-	-	-	-	-	-	-	-	-	-	X
ostatní	2	15	20	34	24	17	11	12	9	4	2	4	154	57,8
nezjištěno	-	1	1	3	3	3	1	-	-	1	-	13	26	57,8
celkem	93	393	691	1112	1247	1381	1214	1884	948	632	328	78	10001	74,3
<b>bytové domy</b>														
ve vlast. domě	-	5	2	6	3	4	2	3	1	2	-	1	29	59,3
v osob. vlastnictví	59	90	100	210	92	61	13	14	3	-	-	11	653	42,4
jiné bezpl. užívání bytu	-	2	4	2	2	-	4	4	1	-	-	1	20	60,2
nájemní	753	1093	882	588	347	134	55	36	5	2	-	28	3923	33,1
člen byt. družstva	215	310	282	961	669	292	80	20	2	-	1	12	2844	44,3
člen družstva nájemců	-	-	-	-	-	-	-	-	-	-	-	-	-	X
ostatní	26	68	28	33	19	10	6	2	1	1	-	8	202	35,5
nezjištěno	-	3	2	3	1	1	-	-	-	-	-	4	14	39,0
celkem	1053	1571	1300	1803	1133	502	160	79	13	5	1	65	7685	38,3
<b>ostatní budovy</b>														
ve vlast. domě	5	6	2	10	6	7	6	11	8	2	3	3	69	67,9
v osob. vlastnictví	-	-	-	-	-	-	-	-	-	-	-	-	-	X
jiné bezpl. užívání bytu	1	2	1	2	-	3	2	3	-	2	-	2	18	66,0
nájemní	71	120	73	43	25	30	11	17	8	1	4	5	408	38,9
člen byt. družstva	-	-	-	-	-	-	-	-	-	-	-	-	-	X
člen družstva nájemců	-	-	-	-	-	-	-	-	-	-	-	-	-	X
ostatní	2	7	9	14	9	11	7	6	2	2	-	2	71	55,4
nezjištěno	-	-	-	-	-	-	1	-	-	-	-	3	4	72,0
celkem	79	135	85	69	40	51	27	37	18	7	7	15	570	45,2
<b>úhrnem</b>														
ve vlast. domě	58	267	478	838	1016	1198	1118	1786	910	612	314	48	8643	77,4
v osob. vlastnictví	59	90	100	210	92	61	13	14	3	-	-	11	653	42,4
jiné bezpl. užívání bytu	26	93	148	185	134	111	62	74	27	17	11	9	897	54,3
nájemní	837	1245	1008	703	452	229	102	85	25	7	8	44	4745	35,5
člen byt. družstva	215	310	282	961	670	293	80	21	2	-	1	12	2847	44,3
člen družstva nájemců	-	-	-	-	-	-	-	-	-	-	-	-	-	X
ostatní	30	90	57	81	52	38	24	20	12	7	2	14	427	46,9
nezjištěno	-	4	3	6	4	4	2	-	-	1	-	20	44	50,6
celkem	1225	2099	2076	2984	2420	1934	1401	2000	979	644	336	158	18256	58,3

8. Období výstavby nebo rekonstrukce domu  
nezjištěnoTab. č. 806 Trvale obydlené byty podle celkové a obytné plochy  
v m2, podle druhu domu a právního důvodu užívání bytu  
a podle období výstavby nebo rekonstrukce

Pardubický kraj

Druh domu, právní důvod užívání bytu	Byty podle plochy v m2												Byty celkem	Průměrná plocha bytu v m2	
	- 19,9	20,0 - 29,9	30,0 - 39,9	40,0 - 49,9	50,0 - 59,9	60,0 - 69,9	70,0 - 79,9	80,0 - 99,9	100,0 - 119,9	120,0 - 149,9	150,0+	nezjištěno			
<b>Celková plocha bytu</b>															
<b>rodinné domy</b>															
ve vlast. domě	1	11	14	25	32	40	34	64	32	19	18	293	583	81,9	
v osob. vlastnictví	-	-	-	-	-	-	-	-	-	-	-	-	-	-	X
jiné bezpl. užívání bytu	-	-	5	5	6	5	5	12	3	2	1	6	50	73,8	
nájemní	-	2	6	9	8	12	10	17	5	6	1	12	88	73,1	
člen byt. družstva	-	-	-	-	-	-	-	-	-	-	-	-	-	-	X
člen družstva nájemců	-	-	-	-	-	-	-	-	-	-	-	-	-	-	X
ostatní	-	-	3	4	6	3	8	4	3	1	-	54	86	68,8	
nezjištěno	-	1	-	-	2	-	-	-	-	1	-	161	165	64,8	
celkem	1	14	28	43	54	60	57	97	43	29	20	526	972	78,5	
<b>bytové domy</b>															
ve vlast. domě	-	-	-	1	-	-	1	-	1	-	-	-	3	77,0	
v osob. vlastnictví	-	-	1	4	11	4	3	2	1	-	-	-	26	61,6	
jiné bezpl. užívání bytu	-	-	-	1	-	-	-	-	-	-	-	-	1	48,0	
nájemní	5	10	28	37	30	34	49	20	17	1	-	8	239	60,7	
člen byt. družstva	-	1	2	2	10	19	5	2	-	-	-	-	41	60,7	
člen družstva nájemců	-	-	-	-	-	-	-	-	-	-	-	-	-	-	X
ostatní	-	-	4	2	2	1	5	3	-	-	-	1	18	60,2	
nezjištěno	-	-	-	-	-	-	-	-	-	-	-	5	5	X	
celkem	5	11	35	47	53	58	63	27	19	1	-	14	333	60,9	
<b>ostatní budovy</b>															
ve vlast. domě	-	-	-	-	-	1	-	-	-	-	-	1	2	60,0	
v osob. vlastnictví	-	-	-	-	-	-	-	-	-	-	-	-	-	-	X
jiné bezpl. užívání bytu	-	-	-	-	-	-	-	1	-	-	-	-	1	98,0	
nájemní	1	-	4	2	1	2	6	5	1	2	-	3	27	69,5	
člen byt. družstva	-	-	-	-	-	-	-	-	-	-	-	-	-	-	X
člen družstva nájemců	-	-	-	-	-	-	-	-	-	-	-	-	-	-	X
ostatní	-	1	-	-	-	4	1	4	1	-	-	6	17	77,0	
nezjištěno	-	-	-	-	-	-	-	-	-	-	-	10	10	X	
celkem	1	1	4	2	1	7	7	10	2	2	-	20	57	72,2	
<b>úhrnem</b>															
ve vlast. domě	1	11	14	26	32	41	35	64	33	19	18	294	588	81,8	
v osob. vlastnictví	-	-	1	4	11	4	3	2	1	-	-	-	26	61,6	
jiné bezpl. užívání bytu	-	-	5	6	6	5	5	13	3	2	1	6	52	73,8	
nájemní	6	12	38	48	39	48	65	42	23	9	1	23	354	64,2	
člen byt. družstva	-	1	2	2	10	19	5	2	-	-	-	-	41	60,7	
člen družstva nájemců	-	-	-	-	-	-	-	-	-	-	-	-	-	-	X
ostatní	-	1	7	6	8	8	14	11	4	1	-	61	121	67,9	
nezjištěno	-	1	-	-	2	-	-	-	-	1	-	176	180	64,8	
celkem	7	26	67	92	108	125	127	134	64	32	20	560	1362	71,2	



8. Období výstavby nebo rekonstrukce domu  
nezjištěnoTab. č. 806 Trvale obydlené byty podle celkové a obytné plochy  
v m2, podle druhu domu a právního důvodu užívání bytu  
a podle období výstavby nebo rekonstrukce

Pardubický kraj

Druh domu, právní důvod užívání bytu	Byty podle plochy v m2												Byty celkem	Průměrná plocha bytu v m2	
	- 19,9	20,0 - 29,9	30,0 - 39,9	40,0 - 49,9	50,0 - 59,9	60,0 - 69,9	70,0 - 79,9	80,0 - 99,9	100,0 - 119,9	120,0 - 149,9	150,0+	nezjištěno			
<b>Obytná plocha bytu</b>															
<b>rodinné domy</b>															
ve vlast. domě	18	37	49	53	35	33	25	22	7	6	5	293	583	52,9	
v osob. vlastnictví	-	-	-	-	-	-	-	-	-	-	-	-	-	X	
jiné bezpl. užívání bytu	5	5	8	8	7	5	3	2	1	-	-	6	50	46,5	
nájemní	5	13	10	13	16	11	3	3	2	-	-	12	88	46,6	
člen byt. družstva	-	-	-	-	-	-	-	-	-	-	-	-	-	X	
člen družstva nájemců	-	-	-	-	-	-	-	-	-	-	-	-	-	X	
ostatní	2	5	7	7	3	4	3	1	-	-	-	54	86	44,1	
nezjištěno	-	1	2	-	-	-	-	1	-	-	-	161	165	44,5	
celkem	30	61	76	81	61	53	34	29	10	6	5	526	972	50,5	
<b>bytové domy</b>															
ve vlast. domě	-	1	-	1	-	-	-	1	-	-	-	-	3	52,7	
v osob. vlastnictví	-	7	8	6	3	1	1	-	-	-	-	-	26	39,0	
jiné bezpl. užívání bytu	-	-	1	-	-	-	-	-	-	-	-	-	1	36,0	
nájemní	46	31	34	68	23	13	9	7	-	-	-	8	239	38,7	
člen byt. družstva	-	4	10	22	4	1	-	-	-	-	-	-	41	40,6	
člen družstva nájemců	-	-	-	-	-	-	-	-	-	-	-	-	-	X	
ostatní	4	2	1	6	2	1	-	1	-	-	-	1	18	38,4	
nezjištěno	-	-	-	-	-	-	-	-	-	-	-	5	5	X	
celkem	50	45	54	103	32	16	10	9	-	-	-	14	333	39,1	
<b>ostatní budovy</b>															
ve vlast. domě	-	-	1	-	-	-	-	-	-	-	-	1	2	37,0	
v osob. vlastnictví	-	-	-	-	-	-	-	-	-	-	-	-	-	X	
jiné bezpl. užívání bytu	-	-	-	-	-	-	1	-	-	-	-	-	1	76,0	
nájemní	4	2	3	7	4	2	-	2	-	-	-	3	27	43,4	
člen byt. družstva	-	-	-	-	-	-	-	-	-	-	-	-	-	X	
člen družstva nájemců	-	-	-	-	-	-	-	-	-	-	-	-	-	X	
ostatní	1	-	-	6	-	2	1	1	-	-	-	6	17	51,6	
nezjištěno	-	-	-	-	-	-	-	-	-	-	-	10	10	X	
celkem	5	2	4	13	4	4	2	3	-	-	-	20	57	46,6	
<b>úhrnem</b>															
ve vlast. domě	18	38	50	54	35	33	25	23	7	6	5	294	588	52,8	
v osob. vlastnictví	-	7	8	6	3	1	1	-	-	-	-	-	26	39,0	
jiné bezpl. užívání bytu	5	5	9	8	7	5	4	2	1	-	-	6	52	46,9	
nájemní	55	46	47	88	43	26	12	12	2	-	-	23	354	40,8	
člen byt. družstva	-	4	10	22	4	1	-	-	-	-	-	-	41	40,6	
člen družstva nájemců	-	-	-	-	-	-	-	-	-	-	-	-	-	X	
ostatní	7	7	8	19	5	7	4	3	-	-	-	61	121	43,9	
nezjištěno	-	1	2	-	-	-	-	1	-	-	-	176	180	44,5	
celkem	85	108	134	197	97	73	46	41	10	6	5	560	1362	45,7	

9. Období výstavby nebo rekonstrukce domu  
úhrnemTab. č. 806 Trvale obydlené byty podle celkové a obytné plochy  
v m<sup>2</sup>, podle druhu domu a právního důvodu užívání bytu  
a podle období výstavby nebo rekonstrukce

Pardubický kraj

Druh domu, právní důvod užívání bytu	Byty podle plochy v m <sup>2</sup>												Byty celkem	Průměrná plocha bytu v m <sup>2</sup>
	- 19,9	20,0 - 29,9	30,0 - 39,9	40,0 - 49,9	50,0 - 59,9	60,0 - 69,9	70,0 - 79,9	80,0 - 99,9	100,0 - 119,9	120,0 - 149,9	150,0+	nezjištěno		
<b>Celková plocha bytu</b>														
<b>rodinné domy</b>														
ve vlast. domě	55	304	1082	2753	5061	8019	10300	20718	15724	11794	8057	704	84571	99,2
v osob. vlastnictví	-	-	-	-	-	-	-	-	-	-	-	-	-	X
jiné bezpl. užívání bytu	22	115	398	896	1337	1818	1946	2545	1094	534	241	42	10988	77,5
nájemní	16	63	170	316	505	553	579	744	381	211	83	59	3680	76,8
člen byt. družstva	-	1	-	1	2	6	32	97	80	30	9	-	258	99,5
člen družstva nájemců	-	-	-	-	-	-	-	-	-	-	-	-	-	X
ostatní	8	26	68	137	172	237	235	327	185	75	66	91	1627	79,2
nezjištěno	1	2	5	7	14	13	19	30	14	6	2	231	344	78,0
celkem	102	511	1723	4110	7091	10646	13111	24461	17478	12650	8458	1127	101468	95,7
<b>bytové domy</b>														
ve vlast. domě	-	3	11	29	77	82	66	103	67	25	9	6	478	79,4
v osob. vlastnictví	17	346	1312	1874	5062	5223	3682	2289	293	70	30	65	20263	62,7
jiné bezpl. užívání bytu	2	11	20	25	40	32	18	24	8	6	-	1	187	61,8
nájemní	166	1729	4013	4098	6868	5477	4191	2863	523	112	13	185	30238	57,4
člen byt. družstva	11	572	1913	1473	3530	7164	6532	3473	210	29	8	73	24988	64,7
člen družstva nájemců	1	65	91	109	481	343	249	99	5	2	-	4	1449	59,4
ostatní	3	41	191	154	271	241	188	157	29	9	4	35	1323	60,1
nezjištěno	-	8	17	10	22	22	22	11	-	-	-	62	174	57,7
celkem	200	2775	7568	7772	16351	18584	14948	9019	1135	253	64	431	79100	61,3
<b>ostatní budovy</b>														
ve vlast. domě	5	2	7	10	10	22	25	39	37	31	22	9	219	99,5
v osob. vlastnictví	-	-	-	-	-	-	-	-	-	-	-	-	-	X
jiné bezpl. užívání bytu	-	2	4	3	8	5	4	8	11	6	6	3	60	88,9
nájemní	13	112	146	140	199	247	249	292	118	54	19	17	1606	68,2
člen byt. družstva	-	-	-	-	-	-	-	-	-	-	-	-	-	X
člen družstva nájemců	-	-	-	-	-	-	-	-	-	-	-	-	-	X
ostatní	6	11	20	31	53	63	68	98	59	26	20	16	471	80,5
nezjištěno	-	-	-	-	1	-	1	1	-	-	-	16	19	72,7
celkem	24	127	177	184	271	337	347	438	225	117	67	61	2375	74,0
<b>úhrnem</b>														
ve vlast. domě	60	309	1100	2792	5148	8123	10391	20860	15828	11850	8088	719	85268	99,1
v osob. vlastnictví	17	346	1312	1874	5062	5223	3682	2289	293	70	30	65	20263	62,7
jiné bezpl. užívání bytu	24	128	422	924	1385	1855	1968	2577	1113	546	247	46	11235	77,3
nájemní	195	1904	4329	4554	7572	6277	5019	3899	1022	377	115	261	35524	59,9
člen byt. družstva	11	573	1913	1474	3532	7170	6564	3570	290	59	17	73	25246	65,0
člen družstva nájemců	1	65	91	109	481	343	249	99	5	2	-	4	1449	59,4
ostatní	17	78	279	322	496	541	491	582	273	110	90	142	3421	71,9
nezjištěno	1	10	22	17	37	35	42	42	14	6	2	309	537	68,0
celkem	326	3413	9468	12066	23713	29567	28406	33918	18838	13020	8589	1619	182943	80,5

9. Období výstavby nebo rekonstrukce domu  
úhrnemTab. č. 806 Trvale obydlené byty podle celkové a obytné plochy  
v m2, podle druhu domu a právního důvodu užívání bytu  
a podle období výstavby nebo rekonstrukce

Pardubický kraj

Druh domu, právní důvod užívání bytu	Byty podle plochy v m2												Byty celkem	Průměrná plocha bytu v m2	
	- 19,9	20,0 - 29,9	30,0 - 39,9	40,0 - 49,9	50,0 - 59,9	60,0 - 69,9	70,0 - 79,9	80,0 - 99,9	100,0 - 119,9	120,0 - 149,9	150,0+	nezjištěno			
<b>Obytná plocha bytu</b>															
<b>rodinné domy</b>															
ve vlast. domě	1092	4037	8707	13111	13716	12862	9818	12576	4864	2268	816	704	84571	63,8	
v osob. vlastnictví	-	-	-	-	-	-	-	-	-	-	-	-	-	-	X
jiné bezpl. užívání bytu	400	1216	2175	2584	1977	1208	605	515	161	80	25	42	10988	48,4	
nájemní	176	421	730	699	613	438	238	219	57	18	12	59	3680	48,9	
člen byt. družstva	1	2	3	16	72	82	56	20	6	-	-	-	258	63,7	
člen družstva nájemců	-	-	-	-	-	-	-	-	-	-	-	-	-	-	X
ostatní	66	174	287	319	228	185	122	92	40	17	6	91	1627	50,6	
nezjištěno	3	14	17	24	23	18	2	11	-	1	-	231	344	50,0	
celkem	1738	5864	11919	16753	16629	14793	10841	13433	5128	2384	859	1127	101468	61,4	
<b>bytové domy</b>															
ve vlast. domě	9	41	84	108	77	72	32	39	7	3	-	6	478	52,0	
v osob. vlastnictví	1514	2032	5924	6545	2652	1036	317	142	29	6	1	65	20263	40,3	
jiné bezpl. užívání bytu	17	34	51	38	18	10	11	5	2	-	-	1	187	40,9	
nájemní	4447	4978	8150	7139	3254	1302	519	233	24	7	-	185	30238	36,7	
člen byt. družstva	2101	1581	3765	10067	4941	1851	486	113	8	1	1	73	24988	43,3	
člen družstva nájemců	148	89	439	567	144	46	9	3	-	-	-	4	1449	38,4	
ostatní	159	222	324	321	144	69	29	15	3	2	-	35	1323	38,1	
nezjištěno	17	16	25	38	12	4	-	-	-	-	-	62	174	36,7	
celkem	8412	8993	18762	24823	11242	4390	1403	550	73	19	2	431	79100	39,9	
<b>ostatní budovy</b>															
ve vlast. domě	11	15	22	31	30	23	15	34	14	6	9	9	219	65,8	
v osob. vlastnictví	-	-	-	-	-	-	-	-	-	-	-	-	-	-	X
jiné bezpl. užívání bytu	4	3	10	7	5	6	8	10	1	3	-	3	60	59,4	
nájemní	146	243	305	325	246	171	64	62	18	4	5	17	1606	44,5	
člen byt. družstva	-	-	-	-	-	-	-	-	-	-	-	-	-	-	X
člen družstva nájemců	-	-	-	-	-	-	-	-	-	-	-	-	-	-	X
ostatní	19	52	64	93	76	66	27	35	14	6	3	16	471	52,6	
nezjištěno	-	1	-	-	1	-	1	-	-	-	-	16	19	49,7	
celkem	180	314	401	456	358	266	115	141	47	19	17	61	2375	48,4	
<b>úhrnem</b>															
ve vlast. domě	1112	4093	8813	13250	13823	12957	9865	12649	4885	2277	825	719	85268	63,7	
v osob. vlastnictví	1514	2032	5924	6545	2652	1036	317	142	29	6	1	65	20263	40,3	
jiné bezpl. užívání bytu	421	1253	2236	2629	2000	1224	624	530	164	83	25	46	11235	48,3	
nájemní	4769	5642	9185	8163	4113	1911	821	514	99	29	17	261	35524	38,3	
člen byt. družstva	2102	1583	3768	10083	5013	1933	542	133	14	1	1	73	25246	43,5	
člen družstva nájemců	148	89	439	567	144	46	9	3	-	-	-	4	1449	38,4	
ostatní	244	448	675	733	448	320	178	142	57	25	9	142	3421	46,0	
nezjištěno	20	31	42	62	36	22	3	11	-	1	-	309	537	43,5	
celkem	10330	15171	31082	42032	28229	19449	12359	14124	5248	2422	878	1619	182943	51,9	

Tab. č. 807 Trvale obydlené byty podle druhu domu, právního důvodu užívání bytu, počtu cenzových domácností a bydlících osob, podle kategorie bytu a způsobu vytápění

Pardubický kraj

Kategorie bytu, způsob vytápění	Byty podle druhu domu										Počet			
	rodinné domy			bytové domy - právní důvod užívání bytu							ostatní budovy	bytů celkem	cenzových domácností	bydlících osob
	s 1 bytem	se 2+ byty	celkem	ve vlast. domě	v osob. vlastnictví	nájemní	člen byt. družstva	člen druž. nájemců	ostatní	celkem				
Byty I. kategorie celkem	53322	26650	79972	400	19355	27455	24436	1442	1426	74514	1817	156303	173517	440354
v tom:														
s ústředním topením	44388	22497	66885	145	13011	20279	20336	1379	882	56032	1078	123995	138242	357973
s kotelnou mimo dům	288	179	467	24	11095	17012	17022	1319	710	47182	184	47833	51574	121188
na pevná paliva	267	142	409	17	6808	8235	9502	1025	413	26000	67	26476	28593	66213
ostatní	21	37	58	7	4287	8777	7520	294	297	21182	117	21357	22981	54975
s kotelnou v domě	44100	22318	66418	121	1916	3267	3314	60	172	8850	894	76162	86668	236785
na pevná paliva	16783	9205	25988	54	281	691	540	5	54	1625	245	27858	32130	92355
na plyn	25617	12525	38142	63	1597	2448	2707	55	113	6983	570	45695	51585	136416
ostatní	1700	588	2288	4	38	128	67	-	5	242	79	2609	2953	8014
s etážovým topením	3625	2057	5682	147	3441	3063	3554	40	261	10506	318	16506	18109	45071
na elektřinu	204	89	293	10	91	95	93	-	4	293	12	598	651	1591
plynovým	3420	1968	5388	137	3349	2968	3460	40	257	10211	306	15905	17455	43471
ostatní	1	-	1	-	1	-	1	-	-	2	-	3	3	9
s kamny	5309	2096	7405	108	2903	4113	546	23	283	7976	421	15802	17166	37310
na elektřinu	3091	1059	4150	45	626	1419	374	3	131	2598	315	7063	7678	17921
na plyn	2218	1037	3255	63	2277	2694	172	20	152	5378	106	8739	9488	19389
ostatní	-	-	-	-	-	-	-	-	-	-	-	-	-	-
Byty II. kategorie celkem	10265	3188	13453	54	826	2192	521	6	118	3717	375	17545	19541	44630
v tom:														
s ústředním topením	1030	827	1857	2	23	100	-	2	25	152	19	2028	2274	4944
s kotelnou mimo dům	7	1	8	-	19	51	-	2	20	92	2	102	123	253
na pevná paliva	6	1	7	-	14	26	-	2	6	48	-	55	67	143
ostatní	1	-	1	-	5	25	-	-	14	44	2	47	56	110
s kotelnou v domě	1023	826	1849	2	4	49	-	-	5	60	17	1926	2151	4691
na pevná paliva	566	372	938	-	-	8	-	-	3	11	10	959	1075	2486
na plyn	434	434	868	1	3	33	-	-	1	38	7	913	1017	2074
ostatní	23	20	43	1	1	8	-	-	1	11	-	54	59	131
s etážovým topením	2545	839	3384	26	295	760	355	2	38	1476	101	4961	5544	13869
na pevná paliva	2411	785	3196	25	288	747	355	2	35	1452	94	4742	5304	13395
na elektřinu	11	1	12	-	-	-	-	-	-	-	1	13	16	36
plynovým	123	53	176	1	7	13	-	-	3	24	6	206	224	438
ostatní	-	-	-	-	-	-	-	-	-	-	-	-	-	-
s kamny	4446	863	5309	15	207	847	1	1	27	1098	168	6575	7291	15217
na elektřinu	269	60	329	2	6	36	-	-	2	46	35	410	435	736
na plyn	398	78	476	-	13	116	-	-	5	134	11	621	659	1103
na pevná paliva	3779	725	4504	13	188	695	1	1	20	918	122	5544	6197	13378
ostatní	-	-	-	-	-	-	-	-	-	-	-	-	-	-
ostatní způsoby vytápění	2244	659	2903	11	301	485	165	1	28	991	87	3981	4432	10600

Tab. č. 807 Trvale obydlené byty podle druhu domu, právního důvodu užívání bytu, počtu cenzových domácností a bydlících osob, podle kategorie bytu a způsobu vytápění

Pardubický kraj

Kategorie bytu, způsob vytápění	Byty podle druhu domu											Počet			
	rodinné domy			bytové domy - právní důvod užívání bytu								ostatní budovy	bytů celkem	cenzových domácností	bydlících osob
	s 1 bytem	se 2+ byty	celkem	ve vlast. domě	v osob. vlastnictví	nájemní	člen byt. družstva	člen druž. nájemců	ostatní	celkem					
Byty III. kategorie celkem	3202	1070	4272	12	30	296	-	-	27	365	93	4730	5135	9742	
v tom:															
s ústředním topením	244	617	861	2	9	62	-	-	7	80	23	964	1042	2234	
s kotelnou mimo dům	3	2	5	-	5	17	-	-	2	24	4	33	34	61	
s kotelnou v domě	241	615	856	2	4	45	-	-	5	56	19	931	1008	2173	
s etážovým topením	321	76	397	-	5	26	-	-	1	32	3	432	481	972	
na pevná paliva	287	48	335	-	5	20	-	-	1	26	2	363	406	832	
na elektrinu	4	2	6	-	-	-	-	-	-	-	-	6	7	12	
plynovým	30	26	56	-	-	6	-	-	-	6	1	63	68	128	
ostatní	-	-	-	-	-	-	-	-	-	-	-	-	-	-	
s kamny	1986	280	2266	9	14	172	-	-	16	211	53	2530	2727	4829	
na elektrinu	115	45	160	2	1	25	-	-	4	32	15	207	216	332	
na plyn	290	56	346	4	1	38	-	-	5	48	8	402	425	660	
na pevná paliva	1580	179	1759	3	11	109	-	-	7	130	30	1919	2084	3831	
ostatní	1	-	1	-	1	-	-	-	-	1	-	2	2	6	
ostatní způsoby vytápění	651	97	748	1	2	36	-	-	3	42	14	804	885	1707	
Byty IV. kategorie celkem	2635	345	2980	6	10	152	-	-	21	189	51	3220	3462	5640	
v tom:															
s etážovým top. na pev. pal	78	38	116	-	2	6	-	-	-	8	2	126	139	262	
s kamny na pev. pal.	1795	211	2006	3	6	121	-	-	16	146	34	2186	2339	3736	
ostatní zp. vytápění	762	96	858	3	2	25	-	-	5	35	15	908	984	1642	
Byty s nezjištěnou kategorií	701	90	791	6	42	143	31	1	92	315	39	1145	1257	1950	
Byty úhrnem	70125	31343	101468	478	20263	30238	24988	1449	1684	79100	2375	182943	202912	502316	
v tom:															
s ústředním topením	45662	23941	69603	149	13043	20441	20336	1381	914	56264	1120	126987	141558	365151	
s kotelnou mimo dům	298	182	480	24	11119	17080	17022	1321	732	47298	190	47968	51731	121502	
na pevná paliva	274	144	418	17	6825	8269	9502	1027	421	26061	68	26547	28676	66385	
ostatní	24	38	62	7	4294	8811	7520	294	311	21237	122	21421	23055	55117	
s kotelnou v domě	45364	23759	69123	125	1924	3361	3314	60	182	8966	930	79019	89827	243649	
na pevná paliva	17456	9864	27320	55	282	699	540	5	59	1640	261	29221	33643	95868	
na plyn	26173	13267	39440	65	1602	2526	2707	55	117	7072	588	47100	53128	139545	
ostatní	1735	628	2363	5	40	136	67	-	6	254	81	2698	3056	8236	
s etážovým topením	6569	3010	9579	173	3743	3855	3909	42	300	12022	424	22025	24273	60174	
na pevná paliva	2776	871	3647	25	295	773	355	2	36	1486	98	5231	5849	14489	
na elektrinu	219	92	311	10	91	95	93	-	4	293	13	617	674	1639	
plynovým	3573	2047	5620	138	3356	2987	3460	40	260	10241	313	16174	17747	44037	
ostatní	1	-	1	-	1	-	1	-	-	2	-	3	3	9	
s kamny	13536	3450	16986	135	3130	5253	547	24	342	9431	676	27093	29523	61092	
na elektrinu	3475	1164	4639	49	633	1480	374	3	137	2676	365	7680	8329	18989	
na plyn	2906	1171	4077	67	2291	2848	172	20	162	5560	125	9762	10572	21152	
na pevná paliva	7154	1115	8269	19	205	925	1	1	43	1194	186	9649	10620	20945	
ostatní	1	-	1	-	1	-	-	-	-	1	-	2	2	6	
ostatní způsoby vytápění	3657	852	4509	15	305	546	165	1	36	1068	116	5693	6301	13949	
nezjištěné vytápění	701	90	791	6	42	143	31	1	92	315	39	1145	1257	1950	

## 1. Rodinné domy

Tab. č. 808 Trvale obydlené byty podle počtu cenzových domácností a bydlících osob, podle obytné plochy na osobu, počtu osob na obytnou místnost 8 m<sup>2</sup> a více a podle druhu domu

Pardubický kraj

Obytná plocha na osobu, počet osob na obytnou místnost 8 m <sup>2</sup> a více	Byty s 1 cenzovou domácností								Byty se 2+ cenzovými domácnostmi						
	s počtem bydlících osob								s počtem bydlících osob						
	1	2	3	4	5	6	7+	celkem	2	3	4	5	6	7+	celkem
- 9,9 m <sup>2</sup> obytn. pl. na os.															
- 0,49 osob	-	-	-	-	-	-	-	-	-	-	-	-	-	-	-
0,50	-	-	-	-	-	-	-	-	-	-	-	-	-	-	-
0,51 - 0,74	-	-	-	-	-	-	-	-	-	-	-	-	-	-	-
0,75 - 0,99	-	-	-	-	-	-	-	-	-	-	-	-	-	-	-
1,00	31	45	27	29	7	1	-	140	-	5	6	4	2	1	18
1,01 - 1,49	-	-	-	305	50	4	6	365	-	-	44	37	8	44	133
1,50	-	-	297	-	-	34	-	331	-	33	-	-	94	6	133
1,51 - 1,99	-	-	-	-	367	-	23	390	-	-	-	217	-	117	334
2,00	-	334	-	1067	-	137	10	1548	20	-	176	-	258	40	494
2,01+ osob	-	-	359	327	607	132	103	1528	-	42	52	291	247	436	1068
nezjištěno	-	-	-	-	-	-	-	-	-	-	-	-	-	-	-
celkem	31	379	683	1728	1031	308	142	4302	20	80	278	549	609	644	2180
10,0 - 14,9 m <sup>2</sup> obytn. pl. na os.															
- 0,49 osob	-	-	-	-	-	-	-	-	-	-	-	-	-	-	-
0,50	-	-	-	-	-	-	-	-	-	-	-	-	-	-	-
0,51 - 0,74	-	57	5	10	1	-	-	73	1	-	2	1	-	-	4
0,75 - 0,99	-	-	73	92	22	2	-	189	-	8	10	12	12	3	45
1,00	248	706	724	730	195	13	1	2617	35	88	115	119	50	11	418
1,01 - 1,49	-	-	-	3387	746	82	43	4258	-	-	428	410	264	230	1332
1,50	-	-	1652	-	-	170	1	1823	-	185	-	-	461	11	657
1,51 - 1,99	-	-	-	-	1009	-	28	1037	-	-	-	457	-	198	655
2,00	-	759	-	1414	-	113	9	2295	36	-	177	-	212	49	474
2,01+ osob	-	-	186	77	188	24	10	485	-	25	19	100	35	91	270
nezjištěno	-	-	-	-	-	-	-	-	-	-	-	-	-	-	-
celkem	248	1522	2640	5710	2161	404	92	12777	72	306	751	1099	1034	593	3855
15,0 - 19,9 m <sup>2</sup> obytn. pl. na os.															
- 0,49 osob	-	-	-	1	-	-	-	1	-	-	-	-	-	-	-
0,50	86	30	4	2	-	-	-	122	-	1	1	-	-	-	2
0,51 - 0,74	-	523	50	94	16	-	-	683	11	-	20	16	1	1	49
0,75 - 0,99	-	-	495	832	127	17	1	1472	-	57	105	87	41	9	299
1,00	681	2932	2703	2565	574	26	5	9486	77	216	377	356	162	21	1209
1,01 - 1,49	-	-	-	2265	590	70	17	2942	-	-	270	349	274	133	1026
1,50	-	-	942	-	-	36	-	978	-	98	-	-	114	3	215
1,51 - 1,99	-	-	-	-	195	-	4	199	-	-	-	109	-	30	139
2,00	-	392	-	340	-	8	1	741	19	-	50	-	27	2	98
2,01+ osob	-	-	48	1	33	2	5	89	-	4	1	22	2	8	37
nezjištěno	-	-	-	-	-	-	-	-	-	-	-	-	-	-	-
celkem	767	3877	4242	6100	1535	159	33	16713	107	376	824	939	621	207	3074

## 1. Rodinné domy

Tab. č. 808 Trvale obydlené byty podle počtu cenzových domácností a bydlících osob, podle obytné plochy na osobu, počtu osob na obytnou místnost 8 m<sup>2</sup> a více a podle druhu domu

Pardubický kraj

Obytná plocha na osobu, počet osob na obytnou místnost 8 m <sup>2</sup> a více	Byty s 1 cenzovou domácností								Byty se 2+ cenzovými domácnostmi						
	s počtem bydlících osob								s počtem bydlících osob						
	1	2	3	4	5	6	7+	celkem	2	3	4	5	6	7+	celkem
20,0 - 24,9 m <sup>2</sup> obyt. pl. na os.															
- 0,49 osob	-	21	-	2	-	-	-	23	-	1	-	-	-	-	1
0,50	435	182	35	5	-	-	-	657	1	3	2	-	-	-	6
0,51 - 0,74	-	2176	312	350	37	1	-	2876	40	29	63	31	1	-	164
0,75 - 0,99	-	-	1567	1298	131	6	-	3002	-	152	191	99	35	9	486
1,00	1050	2688	1627	1335	232	15	-	6947	77	136	171	147	67	9	607
1,01 - 1,49	-	-	-	496	122	11	4	633	-	-	59	72	50	15	196
1,50	-	-	272	-	-	4	-	276	-	39	-	-	19	-	58
1,51 - 1,99	-	-	-	-	39	-	1	40	-	-	-	17	-	1	18
2,00	-	171	-	92	-	1	1	265	4	-	15	-	4	-	23
2,01+ osob	-	-	2	-	3	-	-	5	-	1	-	1	-	-	2
nezjištěno	-	-	-	-	-	-	-	-	-	-	-	-	-	-	-
celkem	1485	5238	3815	3578	564	38	6	14724	122	361	501	367	176	34	1561
25,0 - 29,9 m <sup>2</sup> obyt. pl. na os.															
- 0,49 osob	64	63	12	3	1	-	-	143	1	1	3	-	-	-	5
0,50	669	591	104	19	1	-	-	1384	11	10	2	-	-	-	23
0,51 - 0,74	-	2947	616	362	22	-	-	3947	60	55	64	21	1	1	202
0,75 - 0,99	-	-	1048	591	40	2	-	1681	-	104	76	26	12	1	219
1,00	688	1031	489	390	76	4	-	2678	34	39	49	21	17	3	163
1,01 - 1,49	-	-	-	113	38	4	-	155	-	-	11	11	6	2	30
1,50	-	-	72	-	-	2	-	74	-	14	-	-	3	-	17
1,51 - 1,99	-	-	-	-	12	-	-	12	-	-	-	7	-	-	7
2,00	-	37	-	18	-	-	-	55	1	-	2	-	2	-	5
2,01+ osob	-	-	1	-	-	-	-	1	-	-	-	-	-	-	-
nezjištěno	-	-	-	-	-	-	-	-	-	-	-	-	-	-	-
celkem	1421	4669	2342	1496	190	12	-	10130	107	223	207	86	41	7	671
30,0 a více m <sup>2</sup> obyt. pl. na os.															
- 0,49 osob	8824	2014	121	16	1	-	-	10976	57	16	1	1	-	-	75
0,50	7220	3419	382	37	1	1	-	11060	90	37	3	-	-	-	130
0,51 - 0,74	-	3161	861	374	17	2	-	4415	98	71	57	12	1	-	239
0,75 - 0,99	-	-	600	313	24	1	-	938	-	45	41	19	7	-	112
1,00	1144	639	232	145	28	2	-	2190	25	29	9	17	3	1	84
1,01 - 1,49	-	-	-	47	11	1	-	59	-	-	4	6	4	1	15
1,50	-	-	38	-	-	-	-	38	-	11	-	-	-	-	11
1,51 - 1,99	-	-	-	-	-	-	-	-	-	-	-	2	-	-	2
2,00	-	9	-	-	-	-	-	9	-	-	1	-	-	-	1
2,01+ osob	-	-	-	-	-	-	-	-	-	-	-	-	-	-	-
nezjištěno	-	-	-	-	-	-	-	-	-	-	-	-	-	-	-
celkem	17188	9242	2234	932	82	7	-	29685	270	209	116	57	15	2	669

## 1. Rodinné domy

Tab. č. 808 Trvale obydlené byty podle počtu cenzových domácností a bydlících osob, podle obytné plochy na osobu, počtu osob na obytnou místnost 8 m<sup>2</sup> a více podle druhu domu

Pardubický kraj

Obytná plocha na osobu, počet osob na obytnou místnost 8 m <sup>2</sup> a více	Byty s 1 cenzovou domácností								Byty se 2+ cenzovými domácnostmi						
	s počtem bydlících osob								s počtem bydlících osob						
	1	2	3	4	5	6	7+	celkem	2	3	4	5	6	7+	celkem
Nezjištěno															
- 0,49 osob	-	-	-	-	-	-	-	-	-	-	-	-	-	-	-
0,50	-	-	-	-	-	-	-	-	-	-	-	-	-	-	-
0,51 - 0,74	-	-	-	-	-	-	-	-	-	-	-	-	-	-	-
0,75 - 0,99	-	-	-	-	-	-	-	-	-	-	-	-	-	-	-
1,00	1	-	-	-	-	-	-	1	-	-	-	-	-	-	-
1,01 - 1,49	-	-	-	-	-	-	-	-	-	-	-	-	-	-	-
1,50	-	-	-	-	-	-	-	-	-	-	-	-	-	-	-
1,51 - 1,99	-	-	-	-	-	-	-	-	-	-	-	-	-	-	-
2,00	-	-	-	-	-	-	-	-	-	-	-	-	-	-	-
2,01+ osob	-	-	-	-	-	-	-	-	-	-	-	-	-	-	-
nezjištěno	751	126	72	67	15	4	3	1038	28	16	10	19	10	5	88
celkem	752	126	72	67	15	4	3	1039	28	16	10	19	10	5	88
Úhrnem															
- 0,49 osob	8888	2098	133	22	2	-	-	11143	58	18	4	1	-	-	81
0,50	8410	4222	525	63	2	1	-	13223	102	51	8	-	-	-	161
0,51 - 0,74	-	8864	1844	1190	93	3	-	11994	210	155	206	81	4	2	658
0,75 - 0,99	-	-	3783	3126	344	28	1	7282	-	366	423	243	107	22	1161
1,00	3843	8041	5802	5194	1112	61	6	24059	248	513	727	664	301	46	2499
1,01 - 1,49	-	-	-	6613	1557	172	70	8412	-	-	816	885	606	425	2732
1,50	-	-	3273	-	-	246	1	3520	-	380	-	-	691	20	1091
1,51 - 1,99	-	-	-	-	1622	-	56	1678	-	-	-	809	-	346	1155
2,00	-	1702	-	2931	-	259	21	4913	80	-	421	-	503	91	1095
2,01+ osob	-	-	596	405	831	158	118	2108	-	72	72	414	284	535	1377
nezjištěno	751	126	72	67	15	4	3	1038	28	16	10	19	10	5	88
celkem	21892	25053	16028	19611	5578	932	276	89370	726	1571	2687	3116	2506	1492	12098



## 2. Bytové domy

Tab. č. 808 Trvale obydlené byty podle počtu cenзовých domácností a bydlících osob, podle obytné plochy na osobu, počtu osob na obytnou místnost 8 m<sup>2</sup> a více a podle druhu domu

Pardubický kraj

Obytná plocha na osobu, počet osob na obytnou místnost 8 m <sup>2</sup> a více	Byty s 1 cenзовou domácností								Byty se 2+ cenзовými domácnostmi						
	s počtem bydlících osob								s počtem bydlících osob						
	1	2	3	4	5	6	7+	celkem	2	3	4	5	6	7+	celkem
- 9,9 m <sup>2</sup> obytl. pl. na os.															
- 0,49 osob	-	-	-	-	-	-	-	-	-	-	-	-	-	-	-
0,50	-	-	-	-	-	-	-	-	-	-	-	-	-	-	-
0,51 - 0,74	-	-	-	-	-	-	-	-	-	-	-	-	-	-	-
0,75 - 0,99	-	-	-	-	-	-	-	-	-	-	-	-	-	-	-
1,00	25	61	17	8	3	-	-	114	1	1	-	-	-	-	2
1,01 - 1,49	-	-	-	553	27	1	-	581	-	-	62	7	1	6	76
1,50	-	-	529	-	-	19	-	548	-	62	-	-	22	-	84
1,51 - 1,99	-	-	-	-	751	-	3	754	-	-	-	370	-	14	384
2,00	-	1640	-	2443	-	122	2	4207	140	-	327	-	169	4	640
2,01+ osob	-	-	946	518	600	118	92	2274	-	141	100	266	107	191	805
nezjištěno	-	-	-	-	-	-	-	-	-	-	-	-	-	-	-
celkem	25	1701	1492	3522	1381	260	97	8478	141	204	489	643	299	215	1991
10,0 - 14,9 m <sup>2</sup> obytl. pl. na os.															
- 0,49 osob	-	-	-	-	-	-	-	-	-	-	-	-	-	-	-
0,50	-	-	-	-	-	-	-	-	-	-	-	-	-	-	-
0,51 - 0,74	-	36	4	-	-	-	-	40	3	-	-	-	-	-	3
0,75 - 0,99	-	-	33	18	-	-	-	51	-	3	2	-	-	-	5
1,00	615	1144	2785	579	36	-	-	5159	50	263	83	13	-	-	409
1,01 - 1,49	-	-	-	7265	211	4	1	7481	-	-	886	76	12	1	975
1,50	-	-	3318	-	-	17	-	3335	-	351	-	-	23	-	374
1,51 - 1,99	-	-	-	-	575	-	-	575	-	-	-	208	-	1	209
2,00	-	1205	-	1299	-	25	-	2529	94	-	141	-	34	1	270
2,01+ osob	-	-	173	58	80	9	5	325	-	15	5	20	8	11	59
nezjištěno	-	-	-	-	-	-	-	-	-	-	-	-	-	-	-
celkem	615	2385	6313	9219	902	55	6	19495	147	632	1117	317	77	14	2304
15,0 - 19,9 m <sup>2</sup> obytl. pl. na os.															
- 0,49 osob	-	-	-	-	-	-	-	-	-	-	-	-	-	-	-
0,50	88	8	1	-	-	-	-	97	-	-	-	-	-	-	-
0,51 - 0,74	-	739	16	8	-	-	-	763	18	-	1	-	-	-	19
0,75 - 0,99	-	-	447	120	1	-	-	568	-	43	9	-	-	-	52
1,00	4881	5361	4366	501	3	-	-	15112	205	396	54	3	-	-	658
1,01 - 1,49	-	-	-	1137	26	1	-	1164	-	-	128	8	-	1	137
1,50	-	-	540	-	-	2	-	542	-	60	-	-	-	-	60
1,51 - 1,99	-	-	-	-	39	-	1	40	-	-	-	17	-	-	17
2,00	-	283	-	107	-	1	-	391	14	-	21	-	3	-	38
2,01+ osob	-	-	21	2	4	-	1	28	-	3	-	2	1	-	6
nezjištěno	-	-	-	-	-	-	-	-	-	-	-	-	-	-	-
celkem	4969	6391	5391	1875	73	4	2	18705	237	502	213	30	4	1	987

## 2. Bytové domy

Tab. č. 808 Trvale obydlené byty podle počtu cenzových domácností a bydlících osob, podle obytné plochy na osobu, počtu osob na obytnou místnost 8 m<sup>2</sup> a více a podle druhu domu

Pardubický kraj

Obytná plocha na osobu, počet osob na obytnou místnost 8 m <sup>2</sup> a více	Byty s 1 cenzovou domácností								Byty se 2+ cenzovými domácnostmi						
	s počtem bydlících osob								s počtem bydlících osob						
	1	2	3	4	5	6	7+	celkem	2	3	4	5	6	7+	celkem
20,0 - 24,9 m <sup>2</sup> obyt. pl. na os.															
- 0,49 osob	-	6	1	-	-	-	-	7	-	-	-	-	-	-	-
0,50	232	112	-	-	-	-	-	344	4	-	-	-	-	-	4
0,51 - 0,74	-	5548	53	1	-	-	-	5602	163	4	-	-	-	-	167
0,75 - 0,99	-	-	325	7	-	-	-	332	-	31	-	1	-	-	32
1,00	2596	1230	838	63	1	-	-	4728	55	69	2	-	-	-	126
1,01 - 1,49	-	-	-	96	5	-	-	101	-	-	11	1	-	-	12
1,50	-	-	81	-	-	-	-	81	-	9	-	-	-	-	9
1,51 - 1,99	-	-	-	-	-	-	-	-	-	-	-	-	-	-	-
2,00	-	62	-	9	-	-	-	71	3	-	-	-	-	-	3
2,01+ osob	-	-	3	-	-	-	-	3	-	1	-	-	-	-	1
nezjištěno	-	-	-	-	-	-	-	-	-	-	-	-	-	-	-
celkem	2828	6958	1301	176	6	-	-	11269	225	114	13	2	-	-	354
25,0 - 29,9 m <sup>2</sup> obyt. pl. na os.															
- 0,49 osob	27	5	1	1	-	-	-	34	-	-	-	-	-	-	-
0,50	887	299	-	-	-	-	-	1186	12	-	-	-	-	-	12
0,51 - 0,74	-	1890	10	1	-	-	-	1901	50	-	-	-	-	-	50
0,75 - 0,99	-	-	74	3	-	-	-	77	-	6	-	-	-	-	6
1,00	669	297	102	9	-	-	-	1077	13	7	-	-	-	-	20
1,01 - 1,49	-	-	-	10	-	-	-	10	-	-	1	-	-	-	1
1,50	-	-	20	-	-	-	-	20	-	2	-	-	-	-	2
1,51 - 1,99	-	-	-	-	2	-	-	2	-	-	-	-	-	-	-
2,00	-	7	-	1	-	-	-	8	2	-	-	-	-	-	2
2,01+ osob	-	-	-	-	-	-	-	-	-	-	-	-	-	-	-
nezjištěno	-	-	-	-	-	-	-	-	-	-	-	-	-	-	-
celkem	1583	2498	207	25	2	-	-	4315	77	15	1	-	-	-	93
30,0 a více m <sup>2</sup> obyt. pl. na os.															
- 0,49 osob	3931	37	-	-	-	-	-	3968	1	-	-	-	-	-	1
0,50	5006	230	-	-	-	-	-	5236	5	-	-	-	-	-	5
0,51 - 0,74	-	673	3	3	-	-	-	679	24	2	-	-	-	-	26
0,75 - 0,99	-	-	11	3	-	-	-	14	-	1	-	-	-	-	1
1,00	592	126	18	-	-	-	-	736	6	1	-	-	-	-	7
1,01 - 1,49	-	-	-	2	-	-	-	2	-	-	-	-	-	-	-
1,50	-	-	3	-	-	-	-	3	-	-	-	-	-	-	-
1,51 - 1,99	-	-	-	-	-	-	-	-	-	-	-	-	-	-	-
2,00	-	-	-	-	-	-	-	-	-	-	-	-	-	-	-
2,01+ osob	-	-	-	-	-	-	-	-	-	-	-	-	-	-	-
nezjištěno	-	-	-	-	-	-	-	-	-	-	-	-	-	-	-
celkem	9529	1066	35	8	-	-	-	10638	36	4	-	-	-	-	40

## 2. Bytové domy

Tab. č. 808 Trvale obydlené byty podle počtu cenzových domácností a bydlících osob, podle obytné plochy na osobu, počtu osob na obytnou místnost 8 m<sup>2</sup> a více podle druhu domu

Pardubický kraj

Obytná plocha na osobu, počet osob na obytnou místnost 8 m <sup>2</sup> a více	Byty s 1 cenzovou domácností								Byty se 2+ cenzovými domácnostmi						
	s počtem bydlících osob								s počtem bydlících osob						
	1	2	3	4	5	6	7+	celkem	2	3	4	5	6	7+	celkem
Nezjištěno															
- 0,49 osob	-	-	-	-	-	-	-	-	-	-	-	-	-	-	-
0,50	-	-	-	-	-	-	-	-	-	-	-	-	-	-	-
0,51 - 0,74	-	-	-	-	-	-	-	-	-	-	-	-	-	-	-
0,75 - 0,99	-	-	-	-	-	-	-	-	-	-	-	-	-	-	-
1,00	-	-	-	-	-	-	-	-	-	-	-	-	-	-	-
1,01 - 1,49	-	-	-	-	-	-	-	-	-	-	-	-	-	-	-
1,50	-	-	-	-	-	-	-	-	-	-	-	-	-	-	-
1,51 - 1,99	-	-	-	-	-	-	-	-	-	-	-	-	-	-	-
2,00	-	-	-	-	-	-	-	-	-	-	-	-	-	-	-
2,01+ osob	-	-	-	-	-	-	-	-	-	-	-	-	-	-	-
nezjištěno	253	59	40	31	7	3	1	394	12	10	10	1	-	4	37
celkem	253	59	40	31	7	3	1	394	12	10	10	1	-	4	37
Úhrnem															
- 0,49 osob	3958	48	2	1	-	-	-	4009	1	-	-	-	-	-	1
0,50	6213	649	1	-	-	-	-	6863	21	-	-	-	-	-	21
0,51 - 0,74	-	8886	86	13	-	-	-	8985	258	6	1	-	-	-	265
0,75 - 0,99	-	-	890	151	1	-	-	1042	-	84	11	1	-	-	96
1,00	9378	8219	8126	1160	43	-	-	26926	330	737	139	16	-	-	1222
1,01 - 1,49	-	-	-	9063	269	6	1	9339	-	-	1088	92	13	8	1201
1,50	-	-	4491	-	-	38	-	4529	-	484	-	-	45	-	529
1,51 - 1,99	-	-	-	-	1367	-	4	1371	-	-	-	595	-	15	610
2,00	-	3197	-	3859	-	148	2	7206	253	-	489	-	206	5	953
2,01+ osob	-	-	1143	578	684	127	98	2630	-	160	105	288	116	202	871
nezjištěno	253	59	40	31	7	3	1	394	12	10	10	1	-	4	37
celkem	19802	21058	14779	14856	2371	322	106	73294	875	1481	1843	993	380	234	5806

3. Ostatní budovy

Tab. č. 808 Trvale obydlené byty podle počtu cenзовých domácností a bydlících osob, podle obytné plochy na osobu, počtu osob na obytnou místnost 8 m2 a více a podle druhu domu

Pardubický kraj

Obytná plocha na osobu, počet osob na obytnou místnost 8 m2 a více	Byty s 1 cenзовou domácností								Byty se 2+ cenзовými domácnostmi						
	s počtem bydlících osob								s počtem bydlících osob						
	1	2	3	4	5	6	7+	celkem	2	3	4	5	6	7+	celkem
- 9,9 m2 obytn. pl. na os.															
- 0,49 osob	-	-	-	-	-	-	-	-	-	-	-	-	-	-	-
0,50	-	-	-	-	-	-	-	-	-	-	-	-	-	-	-
0,51 - 0,74	-	-	-	-	-	-	-	-	-	-	-	-	-	-	-
0,75 - 0,99	-	-	-	-	-	-	-	-	-	-	-	-	-	-	-
1,00	4	3	1	-	-	-	-	8	-	-	-	-	-	-	-
1,01 - 1,49	-	-	-	14	1	-	-	15	-	-	4	1	1	-	6
1,50	-	-	15	-	-	1	-	16	-	2	-	-	1	-	3
1,51 - 1,99	-	-	-	-	12	-	-	12	-	-	-	3	-	-	3
2,00	-	18	-	78	-	3	1	100	2	-	5	-	3	-	10
2,01+ osob	-	-	19	16	29	6	10	80	-	3	1	12	5	10	31
nezjištěno	-	-	-	-	-	-	-	-	-	-	-	-	-	-	-
celkem	4	21	35	108	42	10	11	231	2	5	10	16	10	10	53
10,0 - 14,9 m2 obytn. pl. na os.															
- 0,49 osob	-	-	-	-	-	-	-	-	-	-	-	-	-	-	-
0,50	-	-	-	-	-	-	-	-	-	-	-	-	-	-	-
0,51 - 0,74	-	4	-	-	-	-	-	4	-	-	-	-	-	-	-
0,75 - 0,99	-	-	-	-	-	-	-	-	-	1	-	-	-	-	1
1,00	28	36	23	9	-	-	-	96	-	2	-	-	-	-	2
1,01 - 1,49	-	-	-	106	6	-	-	112	-	-	9	-	-	-	9
1,50	-	-	76	-	-	1	-	77	-	11	-	-	-	-	11
1,51 - 1,99	-	-	-	-	35	-	-	35	-	-	-	9	-	-	9
2,00	-	24	-	87	-	3	-	114	1	-	9	-	3	-	13
2,01+ osob	-	-	4	1	10	-	1	16	-	1	-	5	2	1	9
nezjištěno	-	-	-	-	-	-	-	-	-	-	-	-	-	-	-
celkem	28	64	103	203	51	4	1	454	1	15	18	14	5	1	54
15,0 - 19,9 m2 obytn. pl. na os.															
- 0,49 osob	-	-	-	-	-	-	-	-	-	-	-	-	-	-	-
0,50	3	-	-	-	-	-	-	3	-	-	-	-	-	-	-
0,51 - 0,74	-	7	-	-	-	-	-	7	-	-	-	-	-	-	-
0,75 - 0,99	-	-	7	2	-	-	-	9	-	2	1	-	-	-	3
1,00	110	71	65	18	2	-	-	266	3	6	1	-	-	-	10
1,01 - 1,49	-	-	-	73	4	-	-	77	-	-	9	1	-	-	10
1,50	-	-	49	-	-	1	-	50	-	4	-	-	1	-	5
1,51 - 1,99	-	-	-	-	5	-	-	5	-	-	-	3	-	-	3
2,00	-	13	-	20	-	-	-	33	2	-	3	-	1	-	6
2,01+ osob	-	-	1	-	2	-	-	3	-	1	-	1	-	-	2
nezjištěno	-	-	-	-	-	-	-	-	-	-	-	-	-	-	-
celkem	113	91	122	113	13	1	-	453	5	13	14	5	2	-	39

3. Ostatní budovy

Tab. č. 808 Trvale obydlené byty podle počtu cenzových domácností a bydlících osob, podle obytné plochy na osobu, počtu osob na obytnou místnost 8 m<sup>2</sup> a více a podle druhu domu

Pardubický kraj

Obytná plocha na osobu, počet osob na obytnou místnost 8 m <sup>2</sup> a více	Byty s 1 cenzovou domácností								Byty se 2+ cenzovými domácnostmi						
	s počtem bydlících osob								s počtem bydlících osob						
	1	2	3	4	5	6	7+	celkem	2	3	4	5	6	7+	celkem
20,0 - 24,9 m <sup>2</sup> obyt. pl. na os.															
- 0,49 osob	-	-	-	-	-	-	-	-	-	-	-	-	-	-	-
0,50	12	2	-	-	-	-	-	14	-	-	-	-	-	-	-
0,51 - 0,74	-	34	1	-	-	-	-	35	2	-	-	-	-	-	2
0,75 - 0,99	-	-	10	2	-	-	-	12	-	1	-	-	-	-	1
1,00	106	61	39	22	1	-	-	229	4	-	2	1	-	-	7
1,01 - 1,49	-	-	-	20	4	-	1	25	-	-	2	-	-	1	3
1,50	-	-	17	-	-	-	-	17	-	-	-	-	-	-	-
1,51 - 1,99	-	-	-	-	2	-	-	2	-	-	-	-	-	-	-
2,00	-	2	-	2	-	-	-	4	1	-	-	-	-	-	1
2,01+ osob	-	-	1	-	-	-	-	1	-	-	-	-	-	-	-
nezjištěno	-	-	-	-	-	-	-	-	-	-	-	-	-	-	-
celkem	118	99	68	46	7	-	1	339	7	1	4	1	-	1	14
25,0 - 29,9 m <sup>2</sup> obyt. pl. na os.															
- 0,49 osob	1	-	-	-	-	-	-	1	-	-	-	-	-	-	-
0,50	27	3	1	-	-	-	-	31	-	-	-	-	-	-	-
0,51 - 0,74	-	35	1	-	1	-	-	37	1	-	-	-	-	-	1
0,75 - 0,99	-	-	10	1	-	-	1	12	-	-	-	-	-	-	-
1,00	34	32	11	7	-	-	-	84	1	1	1	-	1	-	4
1,01 - 1,49	-	-	-	4	-	-	-	4	-	-	-	-	1	-	1
1,50	-	-	3	-	-	-	-	3	-	-	-	-	-	-	-
1,51 - 1,99	-	-	-	-	-	-	-	-	-	-	-	-	-	-	-
2,00	-	-	-	-	-	-	-	-	-	-	-	-	-	-	-
2,01+ osob	-	-	-	-	-	-	-	-	-	-	-	-	-	-	-
nezjištěno	-	-	-	-	-	-	-	-	-	-	-	-	-	-	-
celkem	62	70	26	12	1	-	1	172	2	1	1	-	2	-	6
30,0 a více m <sup>2</sup> obyt. pl. na os.															
- 0,49 osob	124	6	-	-	-	-	-	130	2	-	-	-	-	-	2
0,50	193	20	3	1	-	-	-	217	3	-	-	-	-	-	3
0,51 - 0,74	-	54	1	2	-	2	-	59	6	1	-	-	-	-	7
0,75 - 0,99	-	-	10	1	-	-	-	11	-	-	-	-	-	-	-
1,00	38	22	3	-	-	-	-	63	1	-	-	-	-	1	2
1,01 - 1,49	-	-	-	2	-	-	-	2	-	-	-	1	-	-	1
1,50	-	-	2	-	-	-	-	2	-	-	-	-	-	-	-
1,51 - 1,99	-	-	-	-	-	-	-	-	-	-	-	-	-	-	-
2,00	-	-	-	-	-	-	-	-	-	-	-	-	-	-	-
2,01+ osob	-	-	-	-	-	-	-	-	-	-	-	-	-	-	-
nezjištěno	-	-	-	-	-	-	-	-	-	-	-	-	-	-	-
celkem	355	102	19	6	-	2	-	484	12	1	-	1	-	1	15

3. Ostatní budovy

Tab. č. 808 Trvale obydlené byty podle počtu cenzových domácností a bydlících osob, podle obytné plochy na osobu, počtu osob na obytnou místnost 8 m<sup>2</sup> a více podle druhu domu

Pardubický kraj

Obytná plocha na osobu, počet osob na obytnou místnost 8 m <sup>2</sup> a více	Byty s 1 cenzovou domácností								Byty se 2+ cenzovými domácnostmi						
	s počtem bydlících osob								s počtem bydlících osob						
	1	2	3	4	5	6	7+	celkem	2	3	4	5	6	7+	celkem
Nezjištěno															
- 0,49 osob	-	-	-	-	-	-	-	-	-	-	-	-	-	-	-
0,50	-	-	-	-	-	-	-	-	-	-	-	-	-	-	-
0,51 - 0,74	-	-	-	-	-	-	-	-	-	-	-	-	-	-	-
0,75 - 0,99	-	-	-	-	-	-	-	-	-	-	-	-	-	-	-
1,00	-	-	-	-	-	-	-	-	-	-	-	-	-	-	-
1,01 - 1,49	-	-	-	-	-	-	-	-	-	-	-	-	-	-	-
1,50	-	-	-	-	-	-	-	-	-	-	-	-	-	-	-
1,51 - 1,99	-	-	-	-	-	-	-	-	-	-	-	-	-	-	-
2,00	-	-	-	-	-	-	-	-	-	-	-	-	-	-	-
2,01+ osob	-	-	-	-	-	-	-	-	-	-	-	-	-	-	-
nezjištěno	43	4	6	3	-	-	-	56	1	1	2	1	-	-	5
celkem	43	4	6	3	-	-	-	56	1	1	2	1	-	-	5
Úhrnem															
- 0,49 osob	125	6	-	-	-	-	-	131	2	-	-	-	-	-	2
0,50	235	25	4	1	-	-	-	265	3	-	-	-	-	-	3
0,51 - 0,74	-	134	3	2	1	2	-	142	9	1	-	-	-	-	10
0,75 - 0,99	-	-	37	6	-	-	1	44	-	4	1	-	-	-	5
1,00	320	225	142	56	3	-	-	746	9	9	4	1	1	1	25
1,01 - 1,49	-	-	-	219	15	-	1	235	-	-	24	3	2	1	30
1,50	-	-	162	-	-	3	-	165	-	17	-	-	2	-	19
1,51 - 1,99	-	-	-	-	54	-	-	54	-	-	-	15	-	-	15
2,00	-	57	-	187	-	6	1	251	6	-	17	-	7	-	30
2,01+ osob	-	-	25	17	41	6	11	100	-	5	1	18	7	11	42
nezjištěno	43	4	6	3	-	-	-	56	1	1	2	1	-	-	5
celkem	723	451	379	491	114	17	14	2189	30	37	49	38	19	13	186

## 4. Domovní fond úhrnem

Tab. č. 808 Trvale obydlené byty podle počtu cenzových domácností a bydlících osob, podle obytné plochy na osobu, počtu osob na obytnou místnost 8 m<sup>2</sup> a více a podle druhu domu

Pardubický kraj

Obytná plocha na osobu, počet osob na obytnou místnost 8 m <sup>2</sup> a více	Byty s 1 cenzovou domácností								Byty se 2+ cenzovými domácnostmi						
	s počtem bydlících osob								s počtem bydlících osob						
	1	2	3	4	5	6	7+	celkem	2	3	4	5	6	7+	celkem
- 9,9 m <sup>2</sup> obytn. pl. na os.															
- 0,49 osob	-	-	-	-	-	-	-	-	-	-	-	-	-	-	-
0,50	-	-	-	-	-	-	-	-	-	-	-	-	-	-	-
0,51 - 0,74	-	-	-	-	-	-	-	-	-	-	-	-	-	-	-
0,75 - 0,99	-	-	-	-	-	-	-	-	-	-	-	-	-	-	-
1,00	60	109	45	37	10	1	-	262	1	6	6	4	2	1	20
1,01 - 1,49	-	-	-	872	78	5	6	961	-	-	110	45	10	50	215
1,50	-	-	841	-	-	54	-	895	-	97	-	-	117	6	220
1,51 - 1,99	-	-	-	-	1130	-	26	1156	-	-	-	590	-	131	721
2,00	-	1992	-	3588	-	262	13	5855	162	-	508	-	430	44	1144
2,01+ osob	-	-	1324	861	1236	256	205	3882	-	186	153	569	359	637	1904
nezjištěno	-	-	-	-	-	-	-	-	-	-	-	-	-	-	-
celkem	60	2101	2210	5358	2454	578	250	13011	163	289	777	1208	918	869	4224
10,0 - 14,9 m <sup>2</sup> obytn. pl. na os.															
- 0,49 osob	-	-	-	-	-	-	-	-	-	-	-	-	-	-	-
0,50	-	-	-	-	-	-	-	-	-	-	-	-	-	-	-
0,51 - 0,74	-	97	9	10	1	-	-	117	4	-	2	1	-	-	7
0,75 - 0,99	-	-	106	110	22	2	-	240	-	12	12	12	12	3	51
1,00	891	1886	3532	1318	231	13	1	7872	85	353	198	132	50	11	829
1,01 - 1,49	-	-	-	10758	963	86	44	11851	-	-	1323	486	276	231	2316
1,50	-	-	5046	-	-	188	1	5235	-	547	-	-	484	11	1042
1,51 - 1,99	-	-	-	-	1619	-	28	1647	-	-	-	674	-	199	873
2,00	-	1988	-	2800	-	141	9	4938	131	-	327	-	249	50	757
2,01+ osob	-	-	363	136	278	33	16	826	-	41	24	125	45	103	338
nezjištěno	-	-	-	-	-	-	-	-	-	-	-	-	-	-	-
celkem	891	3971	9056	15132	3114	463	99	32726	220	953	1886	1430	1116	608	6213
15,0 - 19,9 m <sup>2</sup> obytn. pl. na os.															
- 0,49 osob	-	-	-	1	-	-	-	1	-	-	-	-	-	-	-
0,50	177	38	5	2	-	-	-	222	-	1	1	-	-	-	2
0,51 - 0,74	-	1269	66	102	16	-	-	1453	29	-	21	16	1	1	68
0,75 - 0,99	-	-	949	954	128	17	1	2049	-	102	115	87	41	9	354
1,00	5672	8364	7134	3084	579	26	5	24864	285	618	432	359	162	21	1877
1,01 - 1,49	-	-	-	3475	620	71	17	4183	-	-	407	358	274	134	1173
1,50	-	-	1531	-	-	39	-	1570	-	162	-	-	115	3	280
1,51 - 1,99	-	-	-	-	239	-	5	244	-	-	-	129	-	30	159
2,00	-	688	-	467	-	9	1	1165	35	-	74	-	31	2	142
2,01+ osob	-	-	70	3	39	2	6	120	-	8	1	25	3	8	45
nezjištěno	-	-	-	-	-	-	-	-	-	-	-	-	-	-	-
celkem	5849	10359	9755	8088	1621	164	35	35871	349	891	1051	974	627	208	4100

## 4. Domovní fond úhrnem

Tab. č. 808 Trvale obydlené byty podle počtu cenových domácností a bydlících osob, podle obytné plochy na osobu, počtu osob na obytnou místnost 8 m<sup>2</sup> a více a podle druhu domu

Pardubický kraj

Obytná plocha na osobu, počet osob na obytnou místnost 8 m <sup>2</sup> a více	Byty s 1 cenovou domácností								Byty se 2+ cenovými domácnostmi						
	s počtem bydlících osob								s počtem bydlících osob						
	1	2	3	4	5	6	7+	celkem	2	3	4	5	6	7+	celkem
20,0 - 24,9 m <sup>2</sup> obytn. pl. na os.															
- 0,49 osob	-	27	1	2	-	-	-	30	-	1	-	-	-	-	1
0,50	679	296	35	5	-	-	-	1015	5	3	2	-	-	-	10
0,51 - 0,74	-	7758	366	351	37	1	-	8513	205	33	63	31	1	-	333
0,75 - 0,99	-	-	1902	1307	131	6	-	3346	-	184	191	100	35	9	519
1,00	3752	3979	2504	1420	234	15	-	11904	136	205	175	148	67	9	740
1,01 - 1,49	-	-	-	612	131	11	5	759	-	-	72	73	50	16	211
1,50	-	-	370	-	-	4	-	374	-	48	-	-	19	-	67
1,51 - 1,99	-	-	-	-	41	-	1	42	-	-	-	17	-	1	18
2,00	-	235	-	103	-	1	1	340	8	-	15	-	4	-	27
2,01+ osob	-	-	6	-	3	-	-	9	-	2	-	1	-	-	3
nezjištěno	-	-	-	-	-	-	-	-	-	-	-	-	-	-	-
celkem	4431	12295	5184	3800	577	38	7	26332	354	476	518	370	176	35	1929
25,0 - 29,9 m <sup>2</sup> obytn. pl. na os.															
- 0,49 osob	92	68	13	4	1	-	-	178	1	1	3	-	-	-	5
0,50	1583	893	105	19	1	-	-	2601	23	10	2	-	-	-	35
0,51 - 0,74	-	4872	627	363	23	-	-	5885	111	55	64	21	1	1	253
0,75 - 0,99	-	-	1132	595	40	2	1	1770	-	110	76	26	12	1	225
1,00	1391	1360	602	406	76	4	-	3839	48	47	50	21	18	3	187
1,01 - 1,49	-	-	-	127	38	4	-	169	-	-	12	11	7	2	32
1,50	-	-	95	-	-	2	-	97	-	16	-	-	3	-	19
1,51 - 1,99	-	-	-	-	14	-	-	14	-	-	-	7	-	-	7
2,00	-	44	-	19	-	-	-	63	3	-	2	-	2	-	7
2,01+ osob	-	-	1	-	-	-	-	1	-	-	-	-	-	-	-
nezjištěno	-	-	-	-	-	-	-	-	-	-	-	-	-	-	-
celkem	3066	7237	2575	1533	193	12	1	14617	186	239	209	86	43	7	770
30,0 a více m <sup>2</sup> obytn. pl. na os.															
- 0,49 osob	12879	2057	121	16	1	-	-	15074	60	16	1	1	-	-	78
0,50	12419	3669	385	38	1	1	-	16513	98	37	3	-	-	-	138
0,51 - 0,74	-	3888	865	379	17	4	-	5153	128	74	57	12	1	-	272
0,75 - 0,99	-	-	621	317	24	1	-	963	-	46	41	19	7	-	113
1,00	1774	787	253	145	28	2	-	2989	32	30	9	17	3	2	93
1,01 - 1,49	-	-	-	51	11	1	-	63	-	-	4	7	4	1	16
1,50	-	-	43	-	-	-	-	43	-	11	-	-	-	-	11
1,51 - 1,99	-	-	-	-	-	-	-	-	-	-	-	2	-	-	2
2,00	-	9	-	-	-	-	-	9	-	-	1	-	-	-	1
2,01+ osob	-	-	-	-	-	-	-	-	-	-	-	-	-	-	-
nezjištěno	-	-	-	-	-	-	-	-	-	-	-	-	-	-	-
celkem	27072	10410	2288	946	82	9	-	40807	318	214	116	58	15	3	724



4. Domovní fond úhrnem

*Tab. č. 808* Trvale obydlené byty podle počtu cenzových domácností a bydlících osob, podle obytné plochy na osobu, počtu osob na obytnou místnost 8 m<sup>2</sup> a více podle druhu domu

Pardubický kraj

Obytná plocha na osobu, počet osob na obytnou místnost 8 m <sup>2</sup> a více	Byty s 1 cenzovou domácností								Byty se 2+ cenzovými domácnostmi						
	s počtem bydlících osob								s počtem bydlících osob						
	1	2	3	4	5	6	7+	celkem	2	3	4	5	6	7+	celkem
Nezjištěno															
- 0,49 osob	-	-	-	-	-	-	-	-	-	-	-	-	-	-	-
0,50	-	-	-	-	-	-	-	-	-	-	-	-	-	-	-
0,51 - 0,74	-	-	-	-	-	-	-	-	-	-	-	-	-	-	-
0,75 - 0,99	-	-	-	-	-	-	-	-	-	-	-	-	-	-	-
1,00	1	-	-	-	-	-	-	1	-	-	-	-	-	-	-
1,01 - 1,49	-	-	-	-	-	-	-	-	-	-	-	-	-	-	-
1,50	-	-	-	-	-	-	-	-	-	-	-	-	-	-	-
1,51 - 1,99	-	-	-	-	-	-	-	-	-	-	-	-	-	-	-
2,00	-	-	-	-	-	-	-	-	-	-	-	-	-	-	-
2,01+ osob	-	-	-	-	-	-	-	-	-	-	-	-	-	-	-
nezjištěno	1047	189	118	101	22	7	4	1488	41	27	22	21	10	9	130
celkem	1048	189	118	101	22	7	4	1489	41	27	22	21	10	9	130
Úhrnem															
- 0,49 osob	12971	2152	135	23	2	-	-	15283	61	18	4	1	-	-	84
0,50	14858	4896	530	64	2	1	-	20351	126	51	8	-	-	-	185
0,51 - 0,74	-	17884	1933	1205	94	5	-	21121	477	162	207	81	4	2	933
0,75 - 0,99	-	-	4710	3283	345	28	2	8368	-	454	435	244	107	22	1262
1,00	13541	16485	14070	6410	1158	61	6	51731	587	1259	870	681	302	47	3746
1,01 - 1,49	-	-	-	15895	1841	178	72	17986	-	-	1928	980	621	434	3963
1,50	-	-	7926	-	-	287	1	8214	-	881	-	-	738	20	1639
1,51 - 1,99	-	-	-	-	3043	-	60	3103	-	-	-	1419	-	361	1780
2,00	-	4956	-	6977	-	413	24	12370	339	-	927	-	716	96	2078
2,01+ osob	-	-	1764	1000	1556	291	227	4838	-	237	178	720	407	748	2290
nezjištěno	1047	189	118	101	22	7	4	1488	41	27	22	21	10	9	130
celkem	42417	46562	31186	34958	8063	1271	396	164853	1631	3089	4579	4147	2905	1739	18090

Tab. č. 809 Trvale obydlené byty podle počtu a druhu cenзовých domácností, průměrného počtu osob na obytnou místnost a obytných místností na byt a podle ekonomické aktivity a postavení v zaměstnání osoby v čele cenзовé domácnosti uživatele bytu

Pardubický kraj

Ekonomická aktivita a postavení v zaměstnání osoby v čele cenзовé domácnosti uživatele bytu	Byty s 1 cenзовou domácností											
	obydlené 1 osobou			obydlené vícečlennou domácností						úhrnem	obytné místn. 8 m2 a více	průměrný počet osob na obytn. místn.
	celkem	obytné místn. 8 m2 a více	průměrný počet osob na obytn. místn.	bez závislých dětí			se závislými dětmi					
				celkem	obytné místn. 8 m2 a více	průměrný počet osob na obytn. místn.	celkem	obytné místn. 8 m2 a více	průměrný počet osob na obytn. místn.			
Zaměstnané osoby, zaměstnavatelé, sam. činní	11884	24858	0,48	27433	82715	0,89	52421	163629	1,22	91738	271202	1,05
Pracující důchodci	1239	2795	0,44	2608	7793	0,76	281	867	1,10	4128	11455	0,71
Pracující studenti a učni	61	120	0,51	36	83	0,88	22	66	1,12	119	269	0,77
Ženy na mateřské dovolené	27	60	0,45	2	4	1,00	314	709	1,26	343	773	1,20
Nezaměstnaní	1429	2535	0,56	1322	3550	0,98	2712	6837	1,47	5463	12922	1,16
<b>Ekonomicky aktivní celkem</b>	<b>14640</b>	<b>30368</b>	<b>0,48</b>	<b>31401</b>	<b>94145</b>	<b>0,88</b>	<b>55750</b>	<b>172108</b>	<b>1,23</b>	<b>101791</b>	<b>296621</b>	<b>1,05</b>
v tom podle postavení v zaměstnání:												
zaměstnavatelé	527	1285	0,41	1429	4810	0,80	3052	10875	1,08	5008	16970	0,95
zaměstnanci v prac. a služeb. poměru	10795	22014	0,49	23519	69756	0,89	41040	125131	1,24	75354	216901	1,05
ostatní zaměstnanci	866	1791	0,48	1663	4803	0,88	2000	5610	1,35	4529	12204	1,04
samostatně činní	1647	3779	0,44	3781	11942	0,85	8026	26106	1,20	13454	41827	1,03
členové produkčních družstev	50	130	0,38	219	720	0,87	280	959	1,17	549	1809	1,00
pomáhající rodinní příslušníci	22	50	0,44	53	174	0,78	62	196	1,11	137	420	0,89
nezjištěné postavení v zaměstnání	733	1319	0,56	737	1940	0,97	1290	3231	1,49	2760	6490	1,14
Nepracující důchodci	26679	54691	0,49	32314	87634	0,82	1495	4473	1,22	60488	146798	0,71
Ostatní ekonomicky neaktivní	534	1114	0,48	179	468	0,90	950	2267	1,27	1663	3849	1,00
<b>Ekonomicky neaktivní celkem</b>	<b>27213</b>	<b>55805</b>	<b>0,49</b>	<b>32493</b>	<b>88102</b>	<b>0,82</b>	<b>2445</b>	<b>6740</b>	<b>1,24</b>	<b>62151</b>	<b>150647</b>	<b>0,72</b>
<b>Ekonomická aktivita nezjištěna</b>	<b>564</b>	<b>670</b>	<b>0,84</b>	<b>157</b>	<b>274</b>	<b>1,43</b>	<b>190</b>	<b>342</b>	<b>1,87</b>	<b>911</b>	<b>1286</b>	<b>1,24</b>
<b>Úhrnem</b>	<b>42417</b>	<b>86843</b>	<b>0,49</b>	<b>64051</b>	<b>182521</b>	<b>0,86</b>	<b>58385</b>	<b>179190</b>	<b>1,23</b>	<b>164853</b>	<b>448554</b>	<b>0,94</b>

Tab. č. 809 Trvale obydlené byty podle počtu a druhu cenзовých domácností, průměrného počtu osob na obytnou místnost a obytných místností na byt a podle ekonomické aktivity a postavení v zaměstnání osoby v čele cenзовé domácnosti uživatele bytu

Pardubický kraj

Ekonomická aktivita a postavení v zaměstnání osoby v čele cenзовé domácnosti uživatele bytu	Byty se 2 a více cenзовými domácnostmi									Byty úhrnem					
	bez závislých dětí			se závislými dětmi			úhrnem	obytné místn. 8 m2 a více	průměrný počet osob na obytn. místn.	úhrnem	obytné místn. 8 m2 a více	průměrný počet osob na obytn. místn.	z toho v rodinných domech		
	celkem	obytné místn. 8 m2 a více	průměrný počet osob na obytn. místn.	celkem	obytné místn. 8 m2 a více	průměrný počet osob na obytn. místn.							celkem	obytné místn. 8 m2 a více	průměrný počet osob na obytn. místn.
Zaměstnané osoby, zaměstnavatelé, sam. činní	6636	22866	1,26	4623	16492	1,42	11259	39358	1,33	102997	310560	1,09	54240	187677	1,02
Pracující důchodci	456	1622	1,22	44	172	1,30	500	1794	1,23	4628	13249	0,78	2314	7714	0,75
Pracující studenti a učni	10	26	1,12	2	7	1,29	12	33	1,15	131	302	0,81	57	152	0,64
Ženy na mateřské dovolené	-	-	X	54	163	1,50	54	163	1,50	397	936	1,25	143	436	1,00
Nezaměstnaní	507	1455	1,49	460	1281	1,97	967	2736	1,71	6430	15658	1,26	3135	8783	1,16
<b>Ekonomicky aktivní celkem</b>	<b>7609</b>	<b>25969</b>	<b>1,27</b>	<b>5183</b>	<b>18115</b>	<b>1,46</b>	<b>12792</b>	<b>44084</b>	<b>1,35</b>	<b>114583</b>	<b>340705</b>	<b>1,08</b>	<b>59889</b>	<b>204762</b>	<b>1,02</b>
v tom podle postavení v zaměstnání:															
zaměstnavatelé	322	1234	1,17	229	943	1,27	551	2177	1,22	5559	19147	0,98	3398	13103	0,93
zaměstnanci v prac. a služeb. poměru	5572	18923	1,27	3753	13080	1,45	9325	32003	1,34	84679	248904	1,09	42312	143597	1,02
ostatní zaměstnanci	433	1454	1,33	256	809	1,62	689	2263	1,43	5218	14467	1,10	2806	8954	1,04
samostatně činní	949	3343	1,26	687	2512	1,40	1636	5855	1,32	15090	47682	1,06	9213	32580	1,01
členové produkčních družstev	64	245	1,32	31	128	1,37	95	373	1,34	644	2182	1,05	526	1878	1,02
pomáhající rodinní příslušníci	7	27	1,15	3	12	1,33	10	39	1,21	147	459	0,92	98	336	0,87
nezjištěné postavení v zaměstnání	262	743	1,55	224	631	2,00	486	1374	1,76	3246	7864	1,25	1536	4314	1,16
Nepracující důchodci	4712	15410	1,30	259	871	1,71	4971	16281	1,32	65459	163079	0,77	40356	111347	0,73
Ostatní ekonomicky neaktivní	76	214	1,31	141	364	1,82	217	578	1,63	1880	4427	1,08	862	2392	0,90
<b>Ekonomicky neaktivní celkem</b>	<b>4788</b>	<b>15624</b>	<b>1,30</b>	<b>400</b>	<b>1235</b>	<b>1,74</b>	<b>5188</b>	<b>16859</b>	<b>1,34</b>	<b>67339</b>	<b>167506</b>	<b>0,78</b>	<b>41218</b>	<b>113739</b>	<b>0,73</b>
<b>Ekonomická aktivita nezjištěna</b>	<b>81</b>	<b>132</b>	<b>2,05</b>	<b>29</b>	<b>50</b>	<b>3,28</b>	<b>110</b>	<b>182</b>	<b>2,38</b>	<b>1021</b>	<b>1468</b>	<b>1,38</b>	<b>361</b>	<b>461</b>	<b>1,77</b>
<b>Úhrnem</b>	<b>12478</b>	<b>41725</b>	<b>1,29</b>	<b>5612</b>	<b>19400</b>	<b>1,48</b>	<b>18090</b>	<b>61125</b>	<b>1,35</b>	<b>182943</b>	<b>509679</b>	<b>0,99</b>	<b>101468</b>	<b>318962</b>	<b>0,92</b>

Tab. č. 810 Trvale obydlené byty podle vybavení a rekreačních možností  
bytové domácnosti a podle ekonomické aktivity, postavení v zaměstnání  
a vzdělání osoby v čele cenové domácnosti uživatele bytu

Pardubický kraj

Ekonomická aktivita, postavení v zaměstnání, vzdělání osoby v čele cenové domácnosti uživatele bytu	Vybavení bytové domácnosti												Počet bytů celkem
	telefon			rekreační objekt			osobní automobil		rekreační objekt a osobní automobil	osobní počítač		telefon, rekr. obj., os. autom., os. poč.	
	pevný	mobilní	pevný i mobilní	vlastní	ve spoluvlast- nictví	ostatní způsoby užívání	jeden	dva nebo více		s internetem	bez internetu		
Ekonomicky aktivní celkem	46630	14822	33007	12395	3825	4577	65152	11785	16145	9214	14536	5674	114583
zaměstnané osoby, zaměstnavatelé, sam. činní	41853	13470	31137	11156	3492	4163	60249	11117	14800	8838	13759	5378	102997
pracující důchodci	2581	333	1014	855	211	140	2590	377	940	179	435	210	4628
ostatní pracující osoby	152	115	108	21	7	49	168	17	33	24	48	15	528
nezaměstnaní	2044	904	748	363	115	225	2145	274	372	173	294	71	6430
v celk. počtu ekonomicky aktivních osob:													
zaměstnavatelé	1656	418	3138	1062	259	241	2962	1417	1310	1331	1012	706	5559
zaměstnanci	38556	12186	22191	9257	2985	3595	51240	7310	12060	5801	10741	3836	89897
samostatně činní	4968	1702	7124	1808	494	598	9341	2785	2484	1966	2560	1074	15090
členové produkčních družstev	315	84	116	36	10	11	390	111	43	22	67	12	644
pomáhající rodinní příslušníci	55	14	50	17	4	7	69	15	15	15	12	6	147
nezjištěné postavení v zaměstnání	1080	418	388	215	73	125	1150	147	233	79	144	40	3246
Ekonomicky neaktivní celkem	34957	4741	4672	6569	1645	1893	23324	2245	5793	723	1575	542	67339
nepracující důchodci	34402	4384	4355	6455	1597	1761	22794	2173	5655	629	1411	491	65459
ostatní ekonomicky neaktivní	555	357	317	114	48	132	530	72	138	94	164	51	1880
Osoby s nezjištěnou ekonomickou aktivitou	96	57	48	19	7	15	113	16	18	12	18	5	1021
Úhrnem	81683	19620	37727	18983	5477	6485	88589	14046	21956	9949	16129	6221	182943
z toho se vzděláním:													
základním vč. neukončeného	12772	2500	1624	1565	446	669	7831	870	1082	177	458	72	31180
středním	40995	10418	15842	7884	2194	2388	45598	6982	8784	2583	5937	1485	87636
úplným středním a vyšším odborným	20790	5283	13451	6181	1920	2266	25112	4166	7666	4056	6119	2452	46032
vysokoškolským	6742	1302	6705	3281	895	1119	9727	1986	4366	3106	3575	2197	16056
v %													
Ekonomicky aktivní celkem	40,7	12,9	28,8	10,8	3,3	4,0	56,9	10,3	14,1	8,0	12,7	5,0	100,0
zaměstnané osoby, zaměstnavatelé, sam. činní	40,6	13,1	30,2	10,8	3,4	4,0	58,5	10,8	14,4	8,6	13,4	5,2	100,0
pracující důchodci	55,8	7,2	21,9	18,5	4,6	3,0	56,0	8,1	20,3	3,9	9,4	4,5	100,0
ostatní pracující osoby	28,8	21,8	20,5	4,0	1,3	9,3	31,8	3,2	6,3	4,5	9,1	2,8	100,0
nezaměstnaní	31,8	14,1	11,6	5,6	1,8	3,5	33,4	4,3	5,8	2,7	4,6	1,1	100,0
v celk. počtu ekonomicky aktivních osob:													
zaměstnavatelé	29,8	7,5	56,4	19,1	4,7	4,3	53,3	25,5	23,6	23,9	18,2	12,7	100,0
zaměstnanci	42,9	13,6	24,7	10,3	3,3	4,0	57,0	8,1	13,4	6,5	11,9	4,3	100,0
samostatně činní	32,9	11,3	47,2	12,0	3,3	4,0	61,9	18,5	16,5	13,0	17,0	7,1	100,0
členové produkčních družstev	48,9	13,0	18,0	5,6	1,6	1,7	60,6	17,2	6,7	3,4	10,4	1,9	100,0
pomáhající rodinní příslušníci	37,4	9,5	34,0	11,6	2,7	4,8	46,9	10,2	10,2	10,2	8,2	4,1	100,0
nezjištěné postavení v zaměstnání	33,3	12,9	12,0	6,6	2,2	3,9	35,4	4,5	7,2	2,4	4,4	1,2	100,0
Ekonomicky neaktivní celkem	51,9	7,0	6,9	9,8	2,4	2,8	34,6	3,3	8,6	1,1	2,3	0,8	100,0
nepracující důchodci	52,6	6,7	6,7	9,9	2,4	2,7	34,8	3,3	8,6	1,0	2,2	0,8	100,0
ostatní ekonomicky neaktivní	29,5	19,0	16,9	6,1	2,6	7,0	28,2	3,8	7,3	5,0	8,7	2,7	100,0
Osoby s nezjištěnou ekonomickou aktivitou	9,4	5,6	4,7	1,9	0,7	1,5	11,1	1,6	1,8	1,2	1,8	0,5	100,0
Úhrnem	44,6	10,7	20,6	10,4	3,0	3,5	48,4	7,7	12,0	5,4	8,8	3,4	100,0
z toho se vzděláním:													
základním vč. neukončeného	41,0	8,0	5,2	5,0	1,4	2,1	25,1	2,8	3,5	0,6	1,5	0,2	100,0
středním	46,8	11,9	18,1	9,0	2,5	2,7	52,0	8,0	10,0	2,9	6,8	1,7	100,0
úplným středním a vyšším odborným	45,2	11,5	29,2	13,4	4,2	4,9	54,6	9,1	16,7	8,8	13,3	5,3	100,0
vysokoškolským	42,0	8,1	41,8	20,4	5,6	7,0	60,6	12,4	27,2	19,3	22,3	13,7	100,0

Sčítání lidu, domů a bytů 2001 – byty

Zpracoval:

Odbor populačních cenzů Českého statistického úřadu

Ředitelka odboru: Ing. Jiřina Růžková, CSc.

Praha, duben 2003



**Sčítání lidu, domů a bytů**

**WWW.CZSO.CZ**

Kód: e-4105-02

Objednávky zasílejte na adresu:  
Český statistický úřad  
odbor informačních služeb  
Sokolovská č. n. 142  
186 04 Praha 8

e-mail: [objednavky@gw.czso.cz](mailto:objednavky@gw.czso.cz)

© Český statistický úřad, 2003