

KOMENTÁŘ

18. 3. 2024

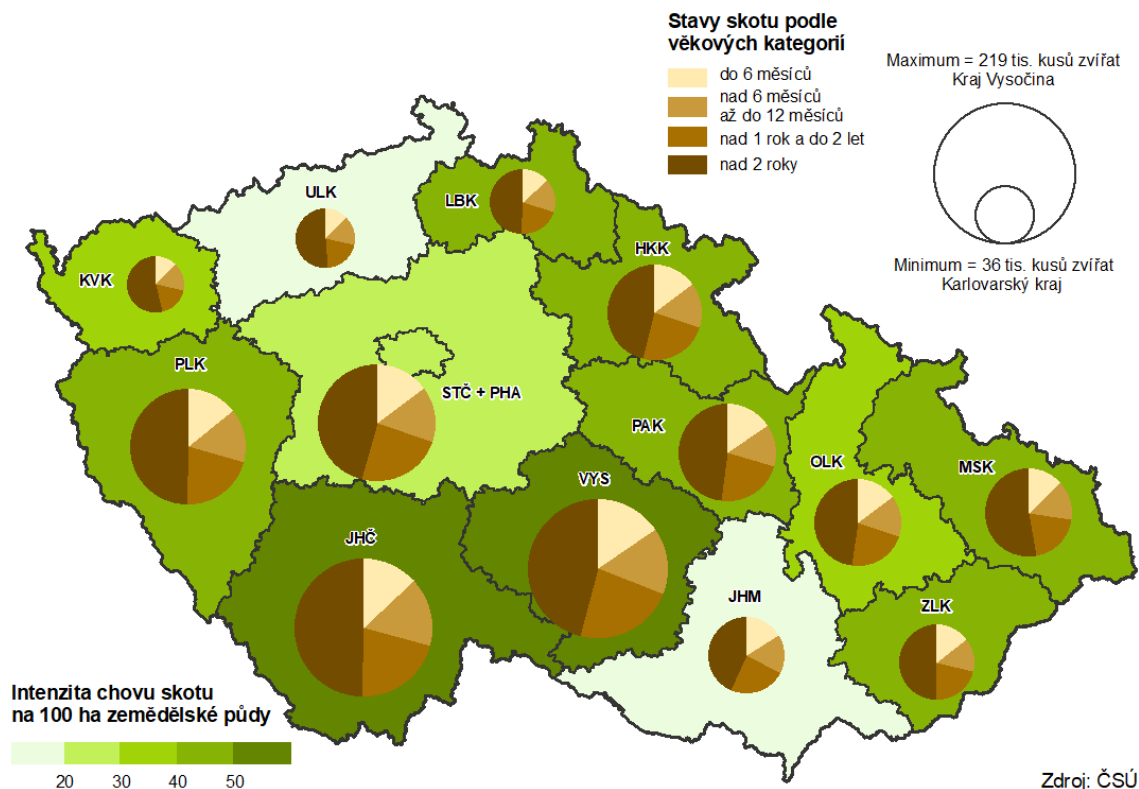
Chov hospodářských zvířat v Pardubickém kraji v roce 2023

Chovy skotu v kraji se v roce 2023 meziročně snížily na 106,9 tis. kusů zvířat. Počet odchovaných telat v přepočtu na 100 krav byl nejvyšší v mezikrajském srovnání. Stav prasat byl mezi kraji třetí nejvyšší a tvořilo je 156,9 tis. kusů zvířat. Intenzita chovu prasat v kraji je druhá nejvyšší. Kraj měl nejpočetnější chovy nosnic, byl nejvýznamnějším producentem vajec a třetím největším producentem drůbežního masa.

Chov skotu

V zemědělských podnicích Pardubického kraje bylo k 31. 12. 2023 **chováno** 106 896 kusů **skotu**, meziročně se stav zvířat snížil o 3,3 % (-3 597 zvířat). Na území České republiky se v průběhu roku 2023 stáda skotu zredukovala o 1,5 %. Nejvýrazněji se snížily stavy skotu v Karlovarském kraji (-5,0 %), úbytek v Pardubickém kraji byl spolu s Libereckým krajem třetí nejvyšší. Rozšíření stád skotu se v roce 2023 týkalo dvou krajů, a to Středočeského včetně Prahy (+1,7 %) a Královéhradeckého (+0,9 %).

Chov skotu podle krajů k 31. 12. 2023



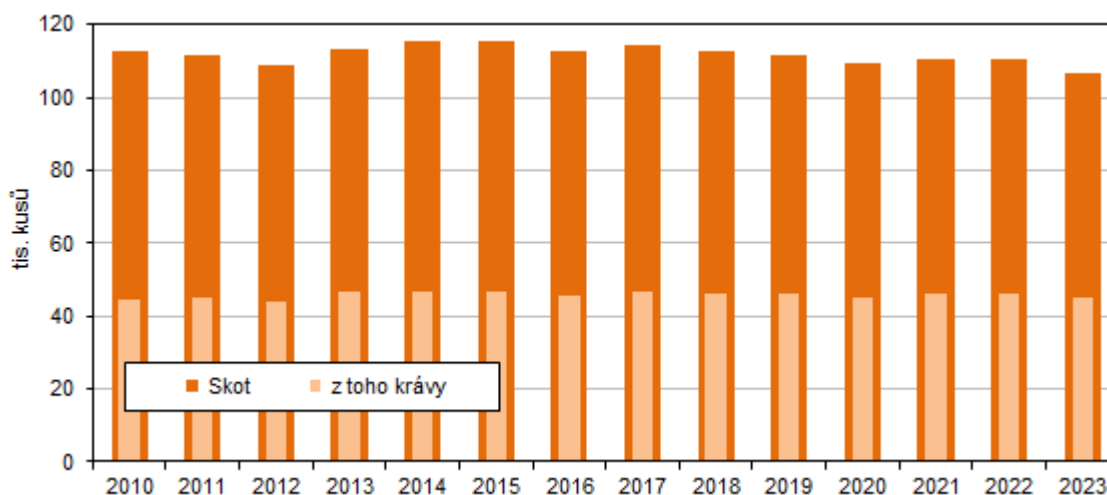
KOMENTÁŘ

Na území České republiky bylo k 31. 12. 2023 v chovech skotu evidováno 1 369,6 tis. kusů zvířat. Početně největší stáda skotu chovají zemědělci na Vysočině (16,0 % z republikového úhrnu) a v Jihočeském kraji (15,7 %), Pardubický kraj se 7,8% podílem umístil na páté nejvyšší pozici.

Nejvyšší **intenzita chovu skotu**, tj. podíl skotu na 100 hektarů obhospodařované zemědělské půdy, byl v roce 2023 evidován v Kraji Vysočina (60,0) a Jihočeském kraji (50,5), Pardubický kraj se umístil na páté nejvyšší pozici (46,4). Nejnižší intenzita chovu skotu byla ke konci roku 2023 zjištěna v Ústeckém kraji (18,1).

Krávy se na stavech skotu v Pardubickém kraji v roce 2023 podílely 42,2 %. K 31. 12. 2023 bylo na území kraje 45 118 těchto zvířat a meziročně se jejich počet snížil o 1 179 kusů (-2,5 %). Na území České republiky se stáda krav v roce 2023 (41,5% podíl v chovech skotu) meziročně početně snížila o 1,8 %. V rámci krajů ČR (Praha je hodnocena spolu se Středočeským krajem) se počet krav meziročně zvýšil ve 3 krajích; v deseti došlo ke snížení.

Stavy skotu v Pardubickém kraji v letech 2010–2023 (k 31. 12.)



Výroba mléka činila v roce 2023 v Pardubickém kraji 315,4 mil. litrů, tj. meziročně o 3,8 % více. V časové řadě let 2001–2023 se objem produkce mléka v regionu s výjimkou let 2006, 2010, 2011 a 2019 postupně zvyšoval. Nejvyšší výroba mléka byla dosažena v roce 2023 a nejnižší (231,1 mil. litrů) v roce 2001. Objemem vyrobeného mléka se Pardubický kraj v roce 2023 v rámci mezikrajského porovnání umístil na pátém místě (9,3 % úhrnu ČR). Nejvyšší pozici obsadil Kraj Vysočina s roční produkcí 637,9 mil. litrů mléka (18,9 % úhrnu ČR). Nejméně mléka bylo vyprodukováno v Karlovarském kraji, a to 48,0 mil. litrů (1,4 % úhrnu ČR). Průměrná **denní dojivost** jedné krávy v Pardubickém kraji v roce 2023 meziročně vzrostla o 0,84 litru (+3,4 %) a činila 25,84 litrů. V mezikrajském porovnání se průměrná denní dojivost v roce 2023 pohybovala od 21,10 litru v Karlovarském kraji po 26,97 litru ve Zlínském kraji, Pardubický kraj se umístil na sedmé nejvyšší pozici.

V průběhu roku 2023 se v Pardubickém kraji **narodilo 47 479 telat**, na **100 krav** tak připadalo 103,3 narozených telat. **Počet uhynulých telat do 3 měsíců** od narození činil 2 316 kusů, ve srovnání s předchozím rokem se počet uhynulých telat v kraji snížil o 3,5 % (-11,2 % v ČR).

KOMENTÁŘ

Počet odchovaných telat v kraji meziročně poklesl (-2,1 %) na hodnotu 45 163 kusů. V přepočtu **na 100 krav** činil v roce 2023 **počet odchovaných telat** v kraji 98,2 a byl nejvyšší v mezikrajském srovnání (průměr ČR činil 94,4).

Chov skotu v Pardubickém kraji

	Rok		Meziroční index (%)		Podíl kraje na ČR (%)	
	2022	2023	2022	2023	2022	2023
Skot celkem (kusy; k 31. 12.)	110 493	106 896	100,2	96,7	7,9	7,8
z toho krávy	46 297	45 118	100,4	97,5	8,0	7,9
Počet narozených telat (kusy)	48 540	47 479	100,7	97,8	8,3	8,2
Počet narozených telat na 100 krav	103,6	103,3	99,5	99,7	3,6	3,4
Počet uhynulých telat do 3 měsíců od narození (kusy)	2 400	2 316	95,4	96,5	6,7	7,3
Počet odchovaných telat (kusy)	46 140	45 163	101,0	97,9	8,4	8,3
Počet odchovaných telat na 100 krav	98,5	98,2	99,8	99,8	4,5	3,8
Výroba mléka (tis. l)	303 884	315 422	100,4	103,8	9,3	9,3
Průměrná roční dojivost 1 krávy (l)	9 122,1	9 430,4	102,2	103,4	37,8	78,6
Prodej mléka (tis. l)	295 359	306 619	100,9	103,8	9,3	9,3
Výroba jatečného skotu (kusy)	27 352	26 919	107,2	98,4	8,6	8,5
Výroba jatečného skotu (t ž. hm.)	14 713	14 271	104,1	97,0	8,6	8,4

¹⁾ rozdíl proti hodnotě ČR

V Pardubickém kraji bylo v roce 2023 vyrobeno 14 271 tun **jatečného skotu** v živé hmotnosti s meziročním poklesem o 3,0 %. Produkce jatečného skotu v Pardubickém kraji představuje 8,4 % celostátního objemu (170,4 tis. tun v ČR).

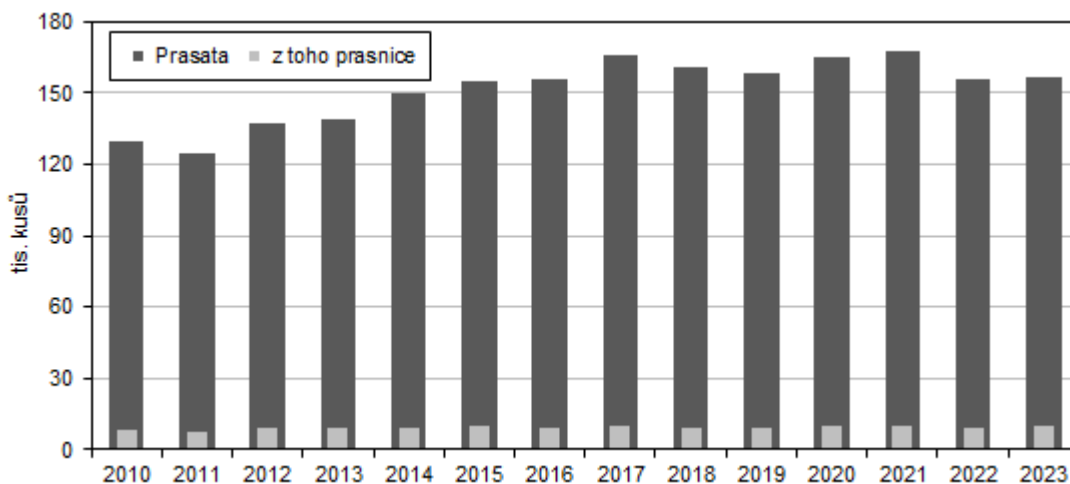
Chov prasat

V Pardubickém kraji se v průběhu roku rozšířily **chovy prasat** z 155 412 kusů zvířat v roce 2022 na 156 940 na konci roku 2023 (+1,0 %). V mezikrajském srovnání dle velikosti chovů prasat se Pardubický kraj zařadil na třetí nejvyšší příčku (11,5 % z republikového úhrnu), a to za Kraj Vysočina (295,2 tis. kusů zvířat; 21,7 %) a kraj Středočeský včetně hlavního města Prahy (313,6 tis. kusů zvířat, 23,0 %).

Ve **struktuře chovů prasat** v Pardubickém kraji v roce 2023 převažovala prasata na výkrm (včetně vyřazených prasnic a kanců), která tvořila 34,4 % ze všech zvířat. Druhý nejvyšší podíl připadal na selata živé hmotnosti nižší než 20 kg (34,1 % všech prasat), dále následovala mladá prasata živé hmotnosti od 20 do 50 kg (22,4 % všech prasat). Chovná prasata (50 a více kg živé hmotnosti) byla ve stavech prasat v kraji zastoupena 9,1 %.

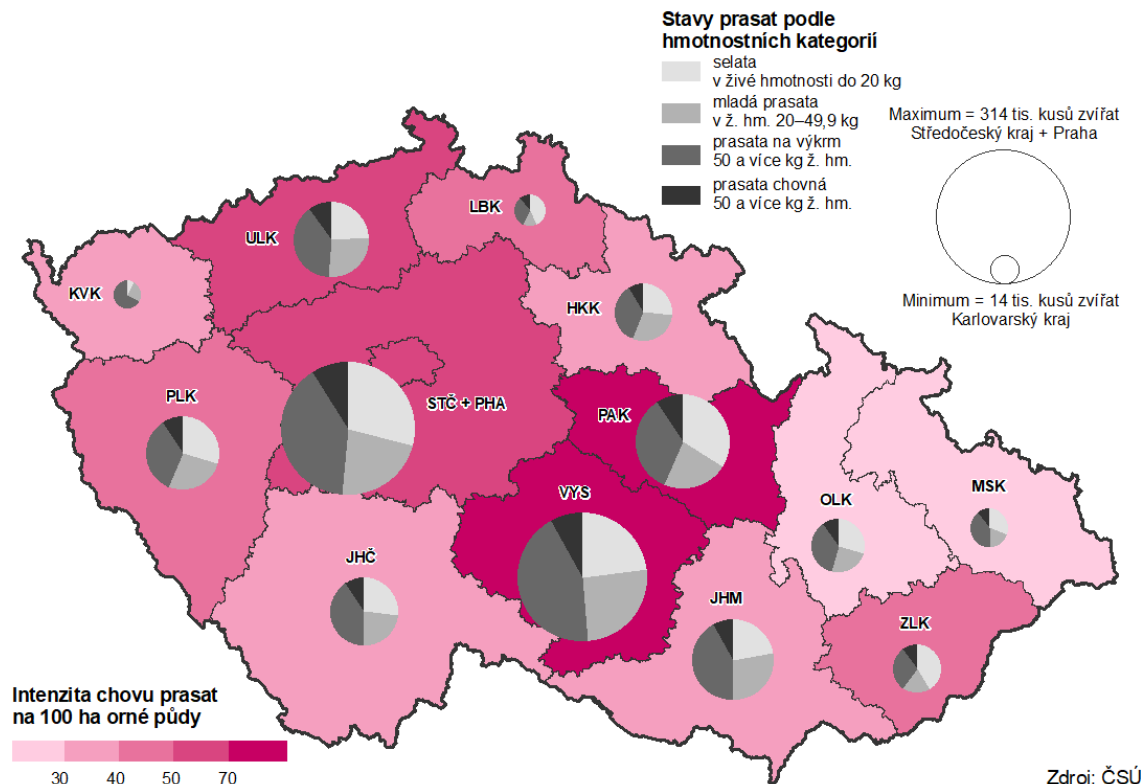
KOMENTÁŘ

Stavy prasat v Pardubickém kraji v letech 2010–2023 (k 31. 12.)



Nejvyšší **intenzitu chovu prasat** (počet zvířat na 100 ha orné půdy) v roce 2023 vykázali zemědělci z Kraje Vysočina (103,8) a Pardubického kraje (88,7); na nejnižších pozicích se umístili chovatelé prasat z Moravskoslezského (20,8) a Olomouckého kraje (27,7).

Chov prasat podle krajů k 31. 12. 2023



KOMENTÁŘ

Pardubický kraj se dlouhodobě řadí mezi kraje s nejlepšími výsledky v odchovu selat. V průběhu roku 2023 se na území kraje **narodilo 355 901 selat**, což představovalo třetí nejvyšší počet v mezikrajském srovnání. Meziročně počet narozených selat v kraji vzrostl o více než 2,5 tisíce kusů zvířat (+0,7 %). Na celostátní úrovni byl mezi roky 2022 a 2023 zaznamenán úbytek o 0,3 %. **Na jednu prasnici** připadalo v roce 2023 v Pardubickém kraji **34,5 narozených selat** a to byla zároveň třetí nejvyšší hodnota ve srovnání krajů ČR (33,3 narozených selat na 1 prasnici v ČR).

Počet uhynulých selat do odstavu v kraji meziročně vzrostl (+0,5 %) na 28 905 zvířat v roce 2023 (+9,3 %; 344,2 tis. selat v ČR). **Počet odchovaných selat** v kraji v roce 2023 meziročně vzrostl o 0,7 % na 327,0 tis. kusů zvířat a v přepočtu na 1 prasnici bylo v kraji odchováno 31,7 selat, což je zároveň druhý nejvyšší počet mezi kraji ČR (republikový průměr činil 29,5 odchovaných selat na prasnici).

Chov prasat v Pardubickém kraji

	Rok		Meziroční index (%)		Podíl kraje na ČR (%)	
	2022	2023	2022	2023	2022	2023
Prasata celkem (kusy; k 31. 12.)	155 412	156 940	92,7	101,0	11,7	11,5
v tom hmotnostní kategorie:						
selata s méně než 20 kg ž. hm.	46 898	53 526	93,6	114,1	11,2	14,2
mladá prasata 20–49 kg ž. hm.	37 537	35 080	92,1	93,5	12,8	10,6
prasata na výkrm	57 539	53 994	92,8	93,8	11,5	10,1
v tom:						
50–79 kg ž. hm.	24 677	23 764	90,6	96,3	10,8	9,8
80–109 kg ž. hm.	25 805	23 653	94,8	91,7	12,5	10,0
110 a více kg ž. hm.	7 057	6 577	94,1	93,2	10,7	12,1
chovná prasata	13 438	14 340	90,8	106,7	11,4	11,8
prasnice	9 249	9 663	90,2	104,5	12,1	12,2
Počet narozených selat (kusy)	353 398	355 901	92,4	100,7	11,7	11,8
Počet narozených selat na 1 prasnici	34,3	34,5	99,7	100,7	¹⁾ 1,7	¹⁾ 1,3
Počet odchovaných selat (kusy)	324 637	326 996	94,6	100,7	12,0	12,3
Počet odchovaných selat na 1 prasnici	31,5	31,7	102,0	100,7	¹⁾ 2,3	¹⁾ 2,3
Výroba jatečných prasat (t ž. hm.)	28 822	29 827	95,8	103,5	10,3	11,5

¹⁾ rozdíl proti hodnotě ČR

Výroba jatečných prasat v roce 2023 v Pardubickém kraji činila 29 827 tun živé hmotnosti, byla 3. nejvyšší ve srovnání krajů a tvořila 11,5 % celostátního úhrnu (260,0 tis. t ž. hm. v ČR). Meziročně výroba jatečných prasat v kraji vzrostla o 3,5 %. Nárůst výroby jatečných prasat byl evidován pouze v Pardubickém kraji, v ostatních krajích byl zaznamenán pokles s maximem v kraji Zlínském (-39,6 %).

Chov drůbeže

Dlouhodobě patří zemědělci v Pardubickém kraji mezi nejvýznamnější chovatele drůbeže, producenty vajec a drůbežního masa v ČR. **Stavy drůbeže** byly k 31. 12. 2023 v Pardubickém kraji v mezikrajském srovnání druhé nejvyšší a činily 3 718,1 tis. kusů zvířat, což představovalo 16,9 % republikového úhrnu (21 956,9 tis. kusů zvířat v ČR). V porovnání s rokem 2022 byl

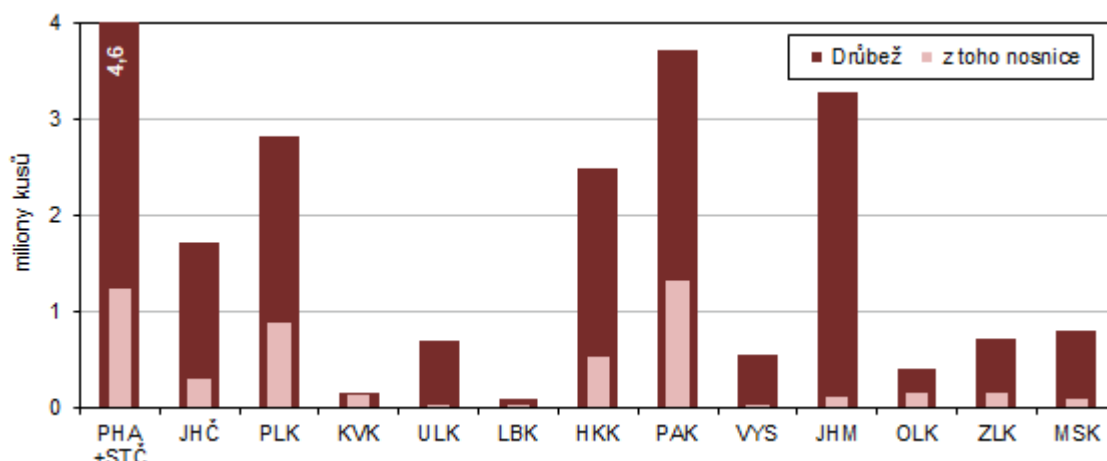
KOMENTÁŘ

v chovech drůbeže v kraji zaznamenán úbytek téměř o 800 tis. kusů zvířat, tj. pokles o 17,3 %, na celostátní úrovni byl propad v chovech drůbeže mírnější a činil 7,6 %.

V celkových chovech drůbeže v Pardubickém kraji v roce 2023 tvořily **nosnice** třetinový podíl a dosáhly počtu 1 321,8 tis. kusů, což byla zároveň nejvyšší hodnota ve srovnání krajů. V meziročním srovnání byl na celostátní úrovni zaznamenán nárůst ve stavech nosnic (+2,4 %), v osmi krajích včetně Pardubického (-10,6 %) byl v roce 2023 evidován úbytek.

Produkce konzumních vajec v kraji ve srovnání s rokem 2022 vzrostla o pětinu (tj. o 74,0 mil. kusů), na celostátní úrovni byl zaznamenán pokles (-3,3 %). Celková snáška konzumních vajec v Pardubickém kraji v roce 2023 představovala 433,5 mil. kusů, což tvořilo 29,3% podíl z republikového úhrnu. Průměrná snáška na nosnici se v krajích ČR v roce 2023 pohybovala od 175,8 v Libereckém kraji, po 329,1 v Karlovarském kraji. Drůbežáři v Pardubickém kraji vykazali snášku 319,4 vajec na nosnici, což byla pátá nejvyšší hodnota.

Stavy drůbeže v krajích k 31. 12. 2023



Výroba jatečné drůbeže v Pardubickém kraji v roce 2023 činila 48 912 tun živé hmotnosti a meziročně se snížila o 3,8 %. Krajská produkce drůbežího masa tvořila 18,9% podíl objemu výroby jatečné drůbeže na celostátní úrovni a proti předchozímu srovnatelnému období tento podíl klesl o 0,8 procentního bodu. V produkci jatečné drůbeže se Pardubický kraj umístil na třetím místě za krajem Středočeským spolu s Prahou (20,2 %) a Jihomoravským (21,9 %).

Chov drůbeže v Pardubickém kraji

	Rok		Meziroční index (%)		Podíl kraje na ČR (%)	
	2022	2023	2022	2023	2022	2023
Drůbež celkem (kusy; k 31. 12.)	4 497 121	3 718 102	97,7	82,7	18,9	16,9
z toho nosnice	1 479 020	1 321 813	115,4	89,4	31,0	27,0
Snáška konzumních vajec (tis. ks)	359 495	433 508	80,5	120,6	23,5	29,3
Průměrná snáška vajec na 1 nosnici (kusy)	281,9	319,4	91,2	113,3	¹⁾ -25,5	¹⁾ 4,1
Výroba jatečné drůbeže (t ž. hm.)	50 867	48 912	105,5	96,2	19,7	18,9

¹⁾ rozdíl proti hodnotě ČR

KOMENTÁŘ

Související odkazy:

[Chov skotu - 2. pololetí 2023](#)

[Chov prasat - 2. pololetí 2023](#)

[Chov drůbeže - 2023](#)

Kontakt:

Oddělení informačních služeb KS ČSÚ v Pardubicích

Ing. Monika Mikanová, Tel.: 466 743 421, 736 509 030, E-mail: monika.mikanova@czso.cz

Ing. Hedvika Fialová, Tel.: 466 743 418, 737 857 459, E-mail: hedvika.fialova@czso.cz