

KOMENTÁŘ

12. 3. 2024

Školská statistika v Pardubickém kraji ve školním roce 2022/2023

Ve školním roce 2022/23 navštěvovalo mateřské školy v Pardubickém kraji 18,5. tis dětí, což znamenalo nejvyšší počet od školního roku 2017/18. Také na základních a středních školách se v posledních letech počet žáků zvyšuje. V rámci základních škol na území kraje se ve školním roce 2022/23 vzdělávalo 49,5 tis. žáků, tj. nejvíce od školního roku 2004/05 a v rámci středních škol 24,1 tis. žáků, tj. nejvíce od školního roku 2012/13. Na Univerzitě Pardubice, která je jedinou vysokou školou v kraji, studovalo k 31. 12. 2022 cca 6,6 tis. studentů, z toho 75,8 % mělo trvalé bydliště buď přímo v Pardubickém kraji, nebo v jednom ze sousedních krajů. Mezi cizince spadalo na této univerzitě přes pět set osob, přičemž polovinu z nich tvořili občané Ruska a Ukrajiny.

Ve školním roce 2022/23 působilo na území Pardubického kraje podle Ministerstva školství, mládeže a tělovýchovy celkem 322 **mateřských škol**, tj. o dvě více než v předchozím roce. Také počet tříd v těchto zařízeních předškolního vzdělávání meziročně vzrostl (z 813 na 827). Mateřské školy na území kraje navštěvovalo ve školním roce 2022/23 celkem 18 511 dětí, což je nejvíce od školního roku 2017/18. Většinu dětí v mateřských školách na území kraje je méně než šest let. Děti šestileté a starší tvoří v posledních šesti letech okolo pěti až šesti procent ze všech dětí navštěvujících mateřské školy v kraji (5,8 % ve školním roce 2022/23). Mezi dětmi tohoto věku převažují v mateřských školách chlapci (64,8 % ve školním roce 2022/23). Naopak děti mladší tří let se v posledních třech letech podílí na všech dětech ve výše uvedených vzdělávacích zařízeních přibližně deseti procenty (9,8 % ve školním roce 2022/23), tj. podstatně méně než v letech bezprostředně předcházejících (13,6 % ve školním roce 2019/20, respektive 14,8 % v letech 2017/18 a 2018/19). V posledních letech evidujeme pokles také u průměrného počtu dětí na třídu, byť oproti předchozímu roku mírně vzrostl (z 22,1 ve školním roce 2021/22 na 22,4 ve školním roce 2022/23).

Mateřské školy v Pardubickém kraji v letech 2017 až 2022

Zdroj: Ministerstvo školství, mládeže a tělovýchovy

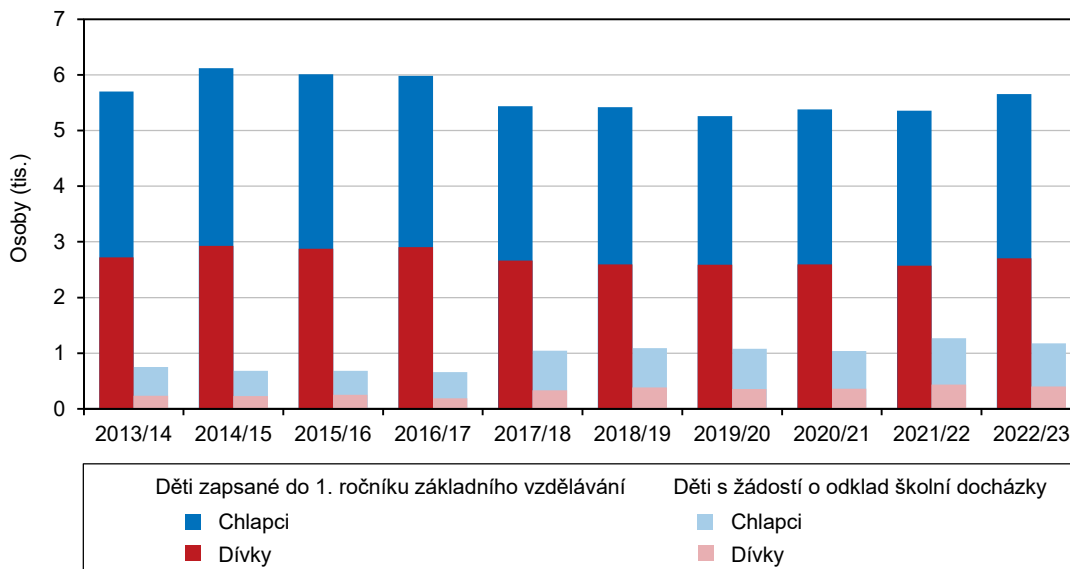
	2017/18	2018/19	2019/20	2020/21	2021/22	2022/23
Školy celkem	316	318	319	317	320	322
Třídy celkem	774	780	792	800	813	827
Děti celkem	18 387	18 398	18 391	17 897	17 975	18 511
v tom ve věku						
méně než 3 roky	2 722	2 726	2 497	1 972	1 745	1 816
z toho chlapci (%)	50,2	51,1	49,9	50,4	46,9	49,1
3 až 5 let	14 626	14 620	14 881	14 909	15 127	15 625
z toho chlapci (%)	51,0	51,2	51,2	51,2	51,3	51,4
6 a více let	1 039	1 052	1 013	1 016	1 103	1 070
z toho chlapci (%)	68,5	63,7	67,4	64,1	64,6	64,8

Soukromé mateřské školy se v kraji ve školním roce 2022/23 podílely na celkovém počtu mateřských škol pouze 3,4 %, což byla spolu s Krajem Vysočina nejnižší hodnota mezi kraji. Naopak nejvyšší hodnotu evidujeme v Praze, kde byl soukromník zřizovatelem mateřské školy více než ve čtvrtině případů (26,6 %). Ve školním roce 2022/23 provozoval privátní sektor v Pardubickém kraji celkem 11 mateřských škol, které navštěvovalo 268 dětí ve čtrnácti třídách (pro srovnání ve školním roce 2017/18 byly otevřeny 4 školy se 106 dětmi v pěti třídách). Na jednu třídu v soukromé mateřské škole v kraji připadalo ve školním roce 2022/23 průměrně 19,1 dětí.

KOMENTÁŘ

Děti zapsané do 1. ročníku základního vzdělávání a děti s žádostí o odklad školní docházky v Pardubickém kraji

Zdroj: Ministerstvo školství, mládeže a tělovýchovy



Do prvního ročníku základního vzdělávání bylo v Pardubickém kraji ve školním roce 2022/23 zapsáno celkem 5 657 dětí. Většina z těchto dětí dorazila k zápisu poprvé (76,9 %, tj. 4 350 dětí). Zatímco po odkladu školní docházky bylo do prvního ročníku zapsáno 1 307 dětí, o odklad povinné školní docházky mělo zažádáno 1 177 dětí. Jednalo se o druhý nejvyšší počet dětí za posledních deset let. Více dětí s žádostí o odklad povinné školní docházky evidujeme v kraji pouze ve školním roce 2021/22, kdy byla docházka odložena 1 266 dětem. Mezi dětmi, jejichž zákonní zástupci žádají o odklad, mají dlouhodobě převahu chlapci (ve školním roce 2022/23 tvořili 65,8 %).

Základní školy v Pardubickém kraji v letech 2017 až 2022

Zdroj: Ministerstvo školství, mládeže a tělovýchovy

	2017/18	2018/19	2019/20	2020/21	2021/22	2022/23
Školy celkem	252	251	250	250	251	252
Třídy celkem	2 284	2 327	2 398	2 446	2 481	2 546
v tom						
na 1. stupni	1 407	1 430	1 451	1 459	1 468	1 497
na 2. stupni	877	897	947	987	1 013	1 049
Žáci celkem	45 746	46 496	47 028	47 454	47 507	49 451
v tom						
na 1. stupni	28 114	28 017	27 504	27 165	26 730	28 019
na 2. stupni	17 632	18 479	19 524	20 289	20 777	21 432
z toho žáci učící se cizí jazyk (%)	83,6	84,9	86,1	86,9	87,4	87,4

Základní vzdělávání v Pardubickém kraji zajišťovalo ve školním roce 2022/23 celkem 252 škol, přičemž jejich počet je v posledních patnácti letech téměř konstantní, pohybuje se mezi 250 až 252. Na **základních školách** v kraji bylo ve školním roce 2022/23 otevřeno celkem 2 546 tříd, z toho 1 497 tříd fungovalo v rámci prvního stupně (58,8 %) a 1 049 tříd v rámci druhého stupně (41,2 %).

KOMENTÁŘ

Zařízení poskytující základní vzdělávání v kraji navštěvovalo ve školním roce 2022/23 celkem 49 451 žáků, z toho 28 019 žáků spadalo pod první stupeň základních škol (56,7 %). Na jednu třídu na prvním stupni připadalo v kraji průměrně 18,7 žáků, na jednu třídu na druhém stupni 20,4 žáků. Ve srovnání se školním rokem 2017/18 se počet žáků na třídu snížil pouze na prvním stupni základních škol v kraji (o 1,3 žáka), na druhém stupni je situace v posledních letech téměř neměnná.

Soukromé základní školy tvořily ve školním roce 2022/23 necelých pět procent (4,8 %) ze všech základních škol v Pardubickém kraji, což znamenalo spolu s krajem Vysočina třetí nejnižší hodnotu mezi kraji (při celostátním průměru 7,0 %). Zatímco nejméně byly základní školy zřizované soukromým subjektem zastoupeny v Libereckém kraji (3,0 %), nejvyšší zastoupení evidujeme v Praze (19,2 %). Ve dvanácti privátních základních školách v Pardubickém kraji bylo ve školním roce 2022/23 otevřeno 99 tříd, které navštěvovalo 772 žáků. Ve srovnání se školním rokem 2017/18 se počet provozovaných soukromých ZŠ v kraji zvýšil o čtyři, přibýlo i tříd (o 42) a žáků na těchto školách (o 336). Na jednu třídu těchto škol připadalo ve školním roce 2022/23 průměrně 7,8 žáků, což bylo přibližně stejně jako ve školním roce 2017/18 (rozdíl činil pouze 0,1 žáka). Mezi žáky v privátních základních školách i dětmi v soukromých mateřských školách v kraji měli převahu chlapci. Ti v Pardubickém kraji ve školním roce 2022/23 tvořili 58,2 % ze všech žáků na soukromých základních školách, respektive 54,1 % ze všech dětí v privátních mateřských školách.

Střední školy v Pardubickém kraji v letech 2017 až 2022 (bez konzervatoře)

Zdroj: Ministerstvo školství, mládeže a tělovýchovy

	2017/18	2018/19	2019/20	2020/21	2021/22	2022/23
Školy celkem	75	74	74	74	75	75
Třídy celkem	994	1 014	1 030	1 033	1 060	1 080
z toho v denní formě vzdělávání	936	956	971	975	1 007	1 029
Žáci celkem	21 796	21 870	22 042	22 533	23 147	24 057
z toho v denní formě vzdělávání	20 802	20 942	21 110	21 546	22 229	23 119
v tom podle oboru vzdělání						
obory gymnázií	5 944	5 994	5 981	5 938	5 989	6 007
obory odborného vzdělání	15 130	15 201	15 465	15 962	16 436	17 429
obory nástavbového studia	722	675	596	633	722	621
Žáci v denní formě vzdělávání učící se						
jeden cizí jazyk	11 851	12 027
dva cizí jazyky	9 720	10 364
tři cizí jazyky	148	144

Středoškolské vzdělávání v Pardubickém kraji zajišťovalo ve školním roce 2022/23 celkem 75 škol, přičemž jejich počet je v posledních dvanácti letech téměř neměnný, pohybuje se mezi 73 až 75. V rámci školního roku 2022/23 bylo na **středních školách** v kraji otevřeno 1 080 tříd, ve kterých se vzdělávalo 24 057 žáků. Tři čtvrtiny z těchto žáků plnily školní docházku v oborech odborného vzdělávání (72,4 %), čtvrtina žáků na gymnazijních oborech (25,0 %) a zbylá necelá tři procenta v oborech nástavbového studia (2,6 %). Ve srovnání s předchozími lety se sice počet tříd i žáků zvyšuje, z dlouhodobějšího pohledu se ovšem jejich počty pouze vrací na dřívější úroveň (nejméně tříd i žáků evidujeme mezi školními roky 2014/15 až 2017/18). Počet žáků na třídu se na středních školách v kraji pohybuje v posledních deseti letech od 21,4 po 22,3 žáka ve školním roce 2022/23.

KOMENTÁŘ

Soukromé střední školy se v Pardubickém kraji ve školním roce 2022/23 podílely na celkovém počtu středních škol 17,3 %, což znamenalo třetí nejnižší hodnotu v mezikrajském žebříčku a zároveň hodnotu, která se nacházela pod celostátním průměrem (ten činil 22,9 %). Ve výše uvedeném školním roce působilo v Pardubickém kraji třináct soukromých středních škol, které navštěvovalo 3 175 žáků v celkem 159 třídách. Na jednu třídu soukromé střední školy v kraji tak ve školním roce 2022/23 připadalo průměrně 20,0 žáků, tj. méně, než na středních školách zřizovaných krajem, kde připadalo na jednu třídu průměrně 22,7 žáků.

V Pardubickém kraji dlouhodobě působí jedna **konzervatoř**, kterou ve školním roce 2022/23 navštěvovalo 249 žáků. V posledních deseti letech se počet žáků konzervatoře pohybuje mezi 227 až 249, přičemž minima bylo dosaženo ve školním roce 2017/18. Naopak maximum, tj. 249 žáků ze školního roku 2022/23, znamenalo nejvyšší hodnotu od školního roku 2000/01.

Počet **vyšších odborných škol** se od školního roku 2010/11 celorepublikově snižuje. Tato skutečnost však dlouho neplatila pro Pardubický kraj, kde se držel počet vyšších odborných škol dlouhodobě okolo deseti, a to až do školního roku 2018/19. Poté došlo k poklesu i v kraji. Ve školním roce 2022/23 působilo na území kraje 6 vyšších odborných škol, které navštěvovalo 912 studentů. Stejně jako se dlouhodobě snižoval počet vyšších odborných škol, klesal i počet studentů na těchto školách. Pokud se však trend neobrátil, zdá se, že počet studentů vyšších odborných škol již dosáhl svého minima ve školním roce 2019/20 (nejen v kraji, ale i celostátně). Od této doby studentů vyšších odborných škol zase přibývá. Ve srovnání se školním rokem 2019/20 došlo k celostátnímu růstu o 15,0 % a k růstu v Pardubickém kraji o 23,1 %.

Konzervatoře a vyšší odborné školy v Pardubickém kraji v letech 2017 až 2022

Zdroj: Ministerstvo školství, mládeže a tělovýchovy

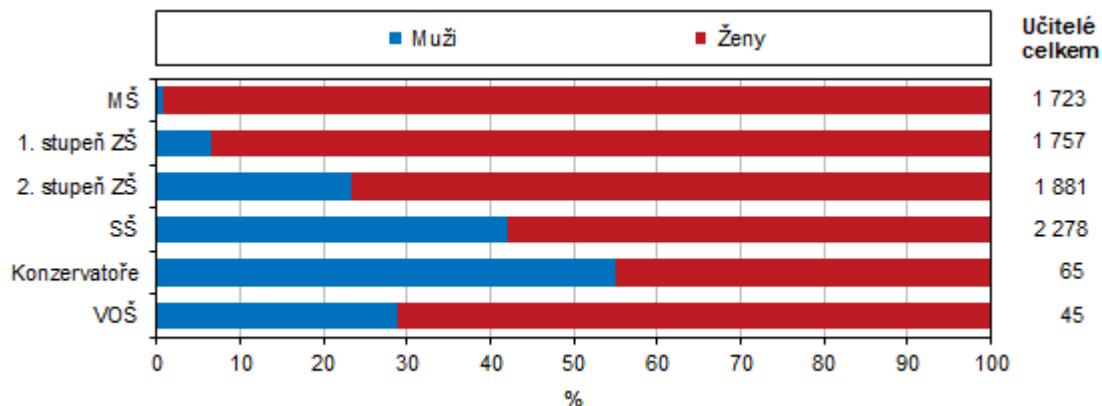
	2017/18	2018/19	2019/20	2020/21	2021/22	2022/23
	Konzervatoře					
Školy celkem	1	1	1	1	1	1
Žáci celkem	227	239	243	242	239	249
z toho v denní formě vzdělávání	154	164	165	164	172	176
Žáci v denní formě vzdělávání učící se cizí jazyk (%)	94,8	94,5	87,3	90,9	95,9	85,2
	Vyšší odborné školy					
Školy celkem	9	9	7	6	6	6
Studenti celkem	987	746	741	792	946	912
z toho v denní formě vzdělávání	673	493	448	502	618	590
Studenti v denní formě vzdělávání učící se cizí jazyk (%)	100,0	100,0	100,0	100,0	100,0	100,0

Počet **pedagogů** v posledních letech roste. V mateřských školách v kraji bylo ve školním roce 2022/23 zaměstnáno celkem 1 723 pedagogů (po přepočtu na plně zaměstnané), z toho 99,2 % tvořily ženy. Ve srovnání se školním rokem 2017/18 se počet pedagogů mateřských škol v kraji zvýšil o 15,4 %, tj. podobně jako počet pedagogů na základních školách v kraji (růst o 16,4 %). Základní vzdělávání tak ve školním roce 2022/23 zajišťovalo celkem 3 638 pedagogů (též po přepočtu na plně zaměstnané), z toho 84,8 % tvořily ženy. Zatímco pod první stupeň základních škol v kraji patřilo 1 757 pedagogů, pod druhý stupeň spadalo 1 881 pedagogů. Na prvním stupni základních škol v kraji byly ženy zastoupeny výrazněji (93,5 %) než na druhém stupni (76,7 %).

KOMENTÁŘ

Učitelé podle pohlaví a druhu školy v Pardubickém kraji ve školním roce 2022/2023

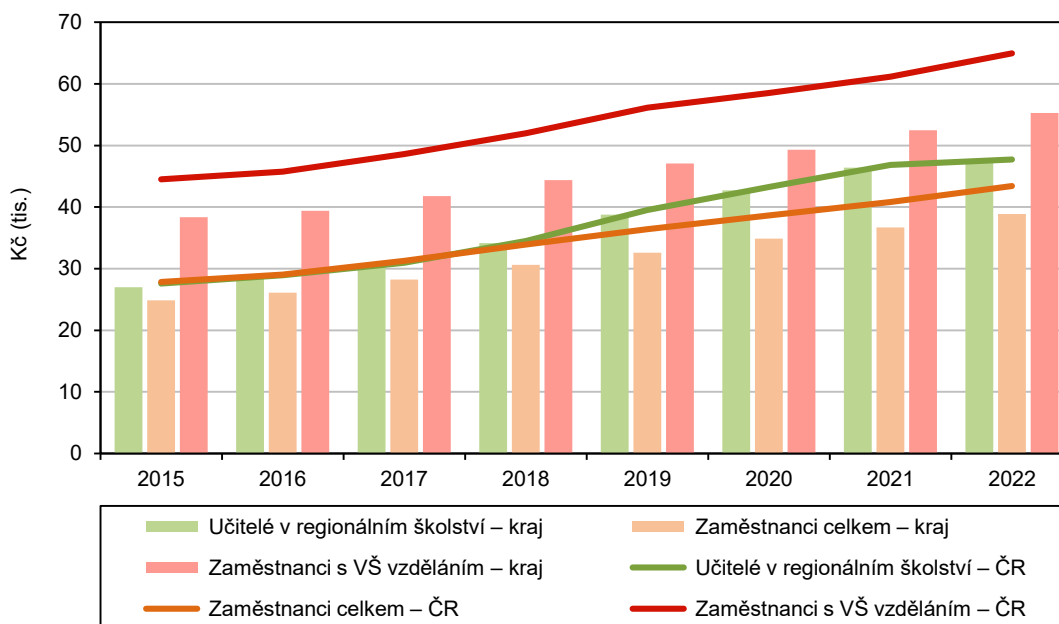
Zdroj: Ministerstvo školství, mládeže a tělovýchovy



Na středních školách v kraji bylo ve školním roce 2022/23 zaměstnáno 2 278 pedagogů (po přepočtu na plně zaměstnané), z toho 57,9 % tvořily ženy. Stejně jako v případě MŠ a ZŠ se i na středních školách v kraji v posledních letech počet pedagogů zvýšil. Ve srovnání se školním rokem 2017/18 činil přírůstek počtu pedagogů na těchto školách 13,6 % a byl tak vyšší než v případě žáků, jejichž počet se zvýšil o 10,4 %. Na konzervatoři v kraji bylo ve školním roce 2022/23 zaměstnáno 65 pedagogů (45,0 % tvořily ženy), na vyšších odborných školách 45 pedagogů, z toho 71,0 % žen (nadále hodnoceno po přepočtu na plně zaměstnané).

Srovnání průměrné hrubé měsíční mzdy učitelů v regionálním školství¹⁾ s průměrnou hrubou měsíční mzdou zaměstnanců podle nejvyššího dosaženého vzdělání v Pardubickém kraji a ČR

Zdroj: Český statistický úřad, Informační systém o průměrném výdělku



¹⁾ Zahnuje učitele v mateřských, základních a středních školách (včetně konzervatoře), učitele na vyšších odborných školách a učitele na školách pro žáky se speciálními vzdělávacími potřebami.

KOMENTÁŘ

Průměrné finanční ohodnocení pedagogů v regionálním školství (zahrnuje učitele v MŠ, na ZŠ, SŠ, konzervatoři a na VOŠ a učitele pro žáky se speciálními vzdělávacími potřebami) dlouhodobě zaostává za finančním ohodnocením zaměstnanců s vysokoškolským vzděláním. Oproti všem zaměstnancům bez ohledu na vzdělání je však průměrné finanční ohodnocení pedagogů v regionálním školství vyšší. Z pohledu kraje platí druhé tvrzení dlouhodoběji, v celorepublikovém pohledu pouze v posledních letech (od roku 2018).

Studenti Univerzity Pardubice podle místa bydliště v akademickém roce 2022/2023

Zdroj: Ministerstvo školství, mládeže a tělovýchovy

	Studenti celkem	v tom podle typu studijního programu		
		bakalářský	magisterský ¹⁾	doktorský
Celkem	6 598	4 787	1 482	331
Česká republika	6 114	4 466	1 388	262
v tom podle kraje				
Hlavní město Praha	240	160	64	16
Středočeský	862	634	201	28
Jihočeský	86	53	25	8
Plzeňský	95	69	22	4
Karlovarský	36	22	12	2
Ústecký	128	97	26	5
Liberecký	239	179	56	4
Královéhradecký	1 301	972	275	54
Pardubický	2 034	1 534	416	85
v tom podle okresu				
Chrudim	476	368	97	12
Pardubice	992	740	194	58
Svitavy	203	156	40	7
Ústí nad Orlicí	363	270	85	8
Vysočina	390	254	116	20
Jihomoravský	210	147	52	11
Olomoucký	207	157	43	7
Zlínský	94	61	26	7
Moravskoslezský	192	127	54	11
Zahraničí	484	321	94	69

¹⁾ magisterské navazující studijní programy

V akademickém roce 2022/23 poskytovalo vysokoškolské vzdělání v České republice celkem 56 **vysokých škol**, přičemž 26 škol můžeme zařadit mezi veřejné, 2 školy mezi státní a 28 škol mezi soukromé. V Pardubickém kraji neměla sídlo žádná státní ani soukromá vysoká škola. Jedinou veřejnou vysokou školou v kraji je Univerzita Pardubice, na které v akademickém roce 2022/23 studovalo celkem 6 598 studentů (stav k 31. 12. 2022), což bylo o 38,6 % méně než v akademickém roce 2011/12, ve kterém měla Univerzita Pardubice nejvíce studentů. Ve srovnání s předchozím akademickým rokem 2021/22 se počet studentů na této vysoké škole snížil o 2,4 %. Mezi osoby se státním občanstvím České republiky patřilo v akademickém roce 2022/23 celkem 6 067 studentů pardubické univerzity, do kategorie cizinců zde spadalo 531 osob. Mezi studenty s cizím státním občanstvím byli na Univerzitě Pardubice nejvíce zastoupeni studenti z Ukrajiny (139 osob), následovali studenti z Ruské federace (128 osob), ze

KOMENTÁŘ

Slovenska (72 osob), Kazachstánu (42 osob) a Ghany (35 osob). Zatímco oproti předchozímu akademickému roku 2021/22 se počet cizinců na Univerzitě Pardubice snížil o 9,1 %, ve srovnání s akademickým rokem 2011/12 se zvýšil o 148,1 %. V prezenční formě studia bylo na Univerzitě Pardubice v akademickém roce 2022/23 zapsáno 89,5 % ze všech cizinců studujících na této univerzitě a 81,4 % ze všech studentů se státním občanstvím České republiky.

Přibližně tři čtvrtiny ze všech studentů Univerzity Pardubice měly v akademickém roce 2022/23 trvalé bydliště buď v Pardubickém kraji, nebo v některém z krajů sousedních (75,8 %, tj. 5 004 osob). Zatímco trvalé bydliště přímo v kraji uváděla téměř třetina ze všech studentů univerzity (30,8 %, tj. 2 034 osob), bydliště v kraji sousedním deklarovalo 45,0 % studentů (tj. 2 970 osob s bydlištěm v Kraji Vysočina, ve Středočeském, Olomouckém, Královéhradeckém nebo Jihomoravském kraji). Mezi studenty z ostatních krajů, tj. těch, které nesousedí s Pardubickým krajem, patřilo 1 110 osob, přičemž největší zastoupení mezi nimi měli studenti z Prahy a naopak nejmenší studenti z Karlovarského kraje (první jmenovaní tvořili 3,6 % ze všech studentů univerzity, druzí jmenovaní 0,5 %). Z celkového počtu 2 034 studentů s trvalým bydlištěm v Pardubickém kraji mělo 48,8 % studentů trvalé bydliště v okrese Pardubice, 23,4 % v okrese Chrudim, 17,8 % v okrese Ústí nad Orlicí a 10,0 % v okrese Svitavy.

Vysokoškolští studenti se státním občanstvím ČR v Pardubickém kraji

Zdroj: Ministerstvo školství, mládeže a tělovýchovy

	2015	2016	2017	2018	2019	2020	2021	2022
	Podle místa studia							
Studenti se státním občanstvím ČR¹⁾	8 196	7 415	6 779	6 435	6 332	6 549	6 208	6 083
v tom podle typu studijního programu								
bakalářský	5 953	5 280	4 761	4 678	4 726	4 874	4 543	4 450
magisterský	-	-	-	-	-	-	-	-
magisterský navazující	1 803	1 733	1 647	1 433	1 302	1 403	1 398	1 379
doktorský	445	404	374	327	308	279	271	256
v tom podle formy studia								
prezenční	6 674	5 902	5 228	5 025	5 028	5 167	4 940	4 940
distanční a kombinované	1 525	1 514	1 557	1 415	1 304	1 389	1 273	1 148
	Podle místa trvalého bydliště							
Studenti se státním občanstvím ČR¹⁾	13 916	12 927	12 301	11 928	11 827	12 170	12 163	11 978
v tom podle typu studijního programu								
bakalářský	8 267	7 562	7 271	7 206	7 253	7 496	7 500	7 533
magisterský	1 265	1 219	1 208	1 200	1 251	1 259	1 274	1 298
magisterský navazující	3 626	3 420	3 186	2 908	2 748	2 854	2 863	2 701
doktorský	880	824	749	705	678	647	611	549
v tom podle formy studia								
prezenční	10 855	9 981	9 462	9 256	9 269	9 585	9 679	9 676
distanční a kombinované	3 186	3 042	2 928	2 749	2 639	2 689	2 561	2 392

¹⁾ Studenti veřejných a soukromých vysokých škol jsou uvedeni ve fyzických osobách, tj. každý student je uveden pouze jednou, včetně těch, kteří současně studují více typů studijních programů či ve více formách studia. Celkový počet studentů proto nemusí souhlasit se součty za jednotlivé formy studia či typy studijních programů.

KOMENTÁŘ

Zároveň je třeba upozornit, že Ministerstvo školství, mládeže a tělovýchovy eviduje studenty veřejných a soukromých vysokých škol nejen podle místa studia, ale také podle místa trvalého bydliště. Podle prvního zmíněného hlediska bylo v akademickém roce 2022/23 evidováno v Pardubickém kraji 6 083 studentů, kteří měli státní občanství ČR, z toho 56,8 % tvořily ženy (zde jsou započítáni nejen studenti Univerzity Pardubice, ale také několik studentů Vysoké školy báňské – Technické univerzity Ostrava s místem výuky v Pardubickém kraji). Podle druhého zmíněného hlediska bylo evidováno 11 978 studentů vysokých škol se státním občanstvím ČR a trvalým bydlištěm v Pardubickém kraji, přičemž ženy se zde podílely 56,7 %.

Poznámka:

Počty vysokých škol a jejich studentů jsou vykazovány vždy podle stavu k 31. 12., pro akademický rok 2022/23 jsou v celém textu využívána data k 31. 12. 2022.

Více informací naleznete pod odkazy:

[Školy a školská zařízení 2022–2023](#) (publikace ČSÚ)

[Žáci a absolventi středních škol podle trvalého pobytu 2022–2023](#) (publikace ČSÚ)

[Studenti a absolventi vysokých škol v České republice 2001–2022](#) (publikace ČSÚ)

[Mzdy učitelů v regionálním školství 2012–2022](#) (publikace ČSÚ)

[Veřejná databáze ČSÚ](#) (data o vzdělávání)

[Statistika školství MŠMT](#)

[Školský portál Pardubického kraje](#) (provozovaný Krajským úřadem Pardubického kraje)

Kontakt:

Oddělení informačních služeb KS ČSÚ v Pardubicích

Mgr. Bc. Aleš Trpík, Tel: 466 743 415, E-mail: ales.trpik@czso.cz

Ing. Hedvika Fialová, Tel.: 466 743 418, 737 857 459, E-mail: hedvika.fialova@czso.cz