

## KOMENTÁŘ

5. 3. 2024

### Zaměstnanost a mzdy v Pardubickém kraji v 1. až 4. čtvrtletí 2023 (předběžné údaje)

Průměrná hrubá měsíční mzda zaměstnanců v Pardubickém kraji se v 1. až 4. čtvrtletí roku 2023 meziročně nominálně zvýšila o 7,5 % na 38 647 Kč, reálně však po zohlednění vlivu inflace poklesla o 2,9 % (při shodném snížení v celé ČR). Mzda v kraji byla ve sledovaném období druhá nejnižší mezi kraji republiky.

V samotném 4. čtvrtletí roku 2023 se mzdy v Pardubickém kraji meziročně reálně snížily o 1,2 % při totožném celorepublikovém poklesu.

#### 1. až 4. čtvrtletí 2023

Podle předběžných údajů dosáhla průměrná hrubá měsíční mzda zaměstnanců přepočtených na plně zaměstnané v Pardubickém kraji v 1. až 4. čtvrtletí 2023 hodnoty 38 647 Kč. Oproti stejnému období roku 2022 se její nominální hodnota zvýšila o 2 695 Kč (tj. o 7,5 %). Ve srovnání s ostatními kraji se Pardubický kraj vyšší průměrné hrubé měsíční mzdy u přepočtených osob v 1. až 4. čtvrtletí roku 2023 zařadil na 13. místo, nižší mzdy pobírali pouze zaměstnanci v Karlovarském kraji.

#### Počet zaměstnanců a průměrné hrubé měsíční mzdy v krajích ČR v 1. až 4. čtvrtletí 2023

pracovištní metoda<sup>1)</sup>

předběžné údaje

	Průměrný evidenční počet zaměstnanců přepočtený na plně zaměstnané			Průměrná hrubá měsíční mzda na přepočtené počty zaměstnanců		
	v tis.	přírůstek (úbytek) proti 1. až 4. čtvrtletí 2022		v Kč	přírůstek (úbytek) proti 1. až 4. čtvrtletí 2022	
		v tis.	%		v Kč	%
<b>Česká republika<sup>2)</sup></b>	<b>4 035,8</b>	<b>15,6</b>	<b>0,4</b>	<b>43 341</b>	<b>3 024</b>	<b>7,5</b>
v tom kraje:						
Hl. město Praha	865,8	25,0	3,0	53 347	3 294	6,6
Středočeský	417,4	0,2	0,0	43 992	3 182	7,8
Jihočeský	217,1	-1,0	-0,5	39 663	2 895	7,9
Plzeňský	217,8	2,0	0,9	41 333	2 899	7,5
Karlovarský	81,3	-0,2	-0,2	37 470	2 555	7,3
Ústecký	239,2	-1,5	-0,6	40 122	3 080	8,3
Liberecký	144,2	-0,6	-0,4	39 156	2 778	7,6
Královéhradecký	200,2	-0,4	-0,2	40 471	2 796	7,4
<b>Pardubický</b>	<b>179,9</b>	<b>-1,7</b>	<b>-1,0</b>	<b>38 647</b>	<b>2 695</b>	<b>7,5</b>
Vysočina	169,9	-1,1	-0,6	39 771	2 823	7,6
Jihomoravský	465,2	0,3	0,1	42 399	2 882	7,3
Olomoucký	217,8	-1,2	-0,5	39 023	2 611	7,2
Zlínský	200,5	-2,1	-1,0	39 160	2 833	7,8
Moravskoslezský	414,6	-1,9	-0,5	39 329	2 722	7,4

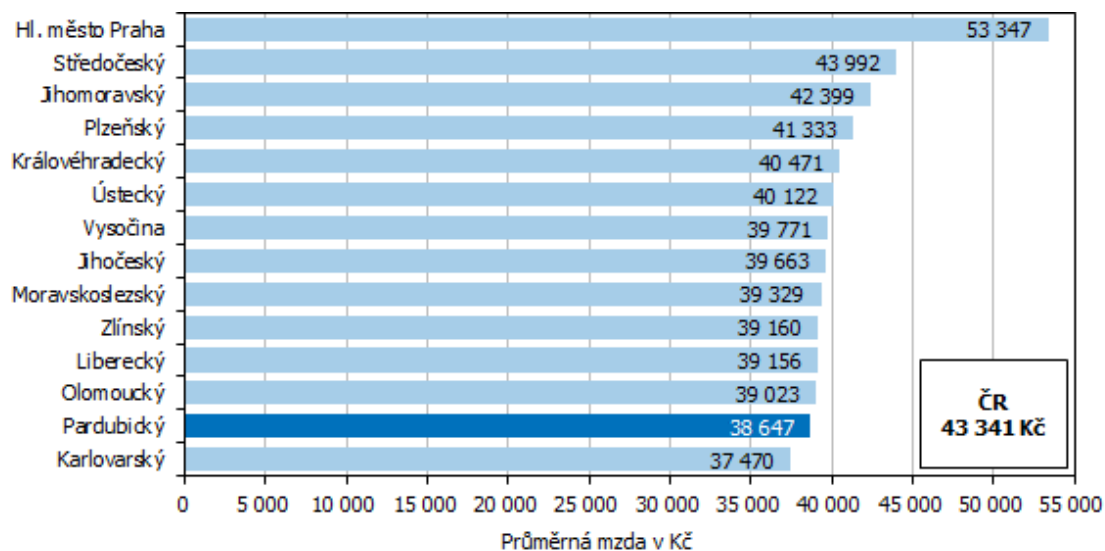
<sup>1)</sup> Územní třídění je provedeno podle místa skutečného pracoviště zaměstnanců tzv. "pracovištní metodou".

<sup>2)</sup> Zahrnuti jsou i zaměstnanci sledovaných subjektů pracující mimo území ČR, proto součet za kraje nemusí souhlasit s ČR celkem.

## KOMENTÁŘ

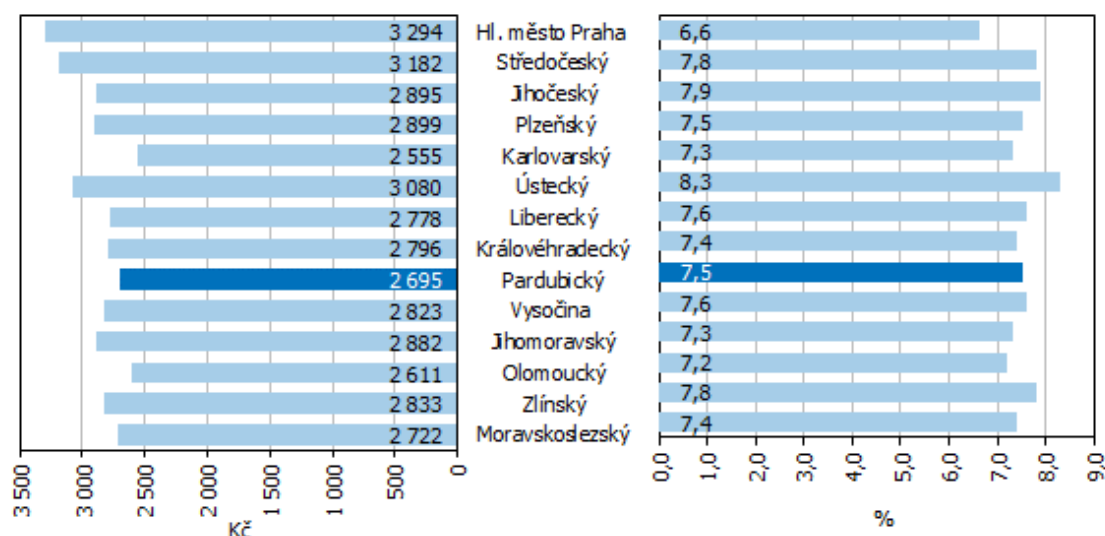
Za průměrnou republikovou mzdou (43 341 Kč) zaostávaly mzdy v Pardubickém kraji v 1. až 4. čtvrtletí 2023 o 4,7 tis. Kč, za mzdami v Hlavním městě Praze (53 347 Kč) o 14,7 tis. Kč.

### Průměrná hrubá měsíční mzda zaměstnance (přepočtené osoby) podle krajů ČR v 1. až 4. čtvrtletí 2023 (pracovištní metoda)



Meziroční **nominální tempo růstu** mezd v Pardubickém kraji (o 7,5 %) bylo shodné s republikovým, v mezikrajském srovnání šlo o hodnotu uprostřed žebříčku krajů. Tempo růstu mezd v krajích republiky se pohybovalo v rozpětí od 8,3 % v Ústeckém kraji po 6,6 % v Hl. městě Praze.

### Meziroční nominální růst průměrné hrubé mzdy zaměstnance (přepočtené osoby) podle krajů ČR v 1. až 4. čtvrtletí 2023 (pracovištní metoda)



## KOMENTÁŘ

Vývoj **reálné mzdy** je vedle růstu nominálních mezd ovlivněn také růstem cenové úrovně (inflace) vyjádřené indexem spotřebitelských cen. V 1. až 4. čtvrtletí roku 2023 se spotřebitelské ceny meziročně zvýšily o 10,7 %, reálně tak mzda v Pardubickém kraji klesla o 2,9 % (k výpočtu byl použit index spotřebitelských cen za celou ČR); stejnou měrou se průměrná mzda snížila reálně také v úhrnu za celou republiku. K reálnému poklesu mezd došlo v 1. až 4. čtvrtletí 2023 ve všech krajích České republiky, nejvíce (o 3,7 %) se reálně mzda snížila v Hlavním městě Praze, nejméně (pokles o 2,2 %) v Ústeckém kraji.

V 1. až 4. čtvrtletí roku 2023 dosáhl **průměrný evidenční počet zaměstnanců** (přepočtený na plně zaměstnané) v Pardubickém kraji 179,9 tis. osob (4. nejnižší počet mezi kraji), což bylo ve srovnání se stejným obdobím roku 2022 o 1,7 tis. osob méně. Meziroční snížení počtu zaměstnanců evidujeme celkem v deseti krajích republiky. Relativně nejvyšší úbytek (1,0%) zaznamenaly kraje Zlínský a Pardubický. Nejvíce meziročně vzrostl počet zaměstnanců v Praze (o 3,0 %), druhý nejvyšší přírůstek (o 0,9 %) vykázal Plzeňský kraj.

### 4. čtvrtletí 2023

V samotném 4. čtvrtletí 2023 činila průměrná hrubá měsíční nominální mzda na přepočtené počty zaměstnanců v Pardubickém kraji 41 802 Kč, což je o 2 477 Kč více než ve stejném období roku 2022. V mezikrajském srovnání se jedná o druhou nejnižší průměrnou mzdu (nižší mzdy pobírali pouze zaměstnanci v Karlovarském kraji).

### Počet zaměstnanců a průměrné hrubé měsíční mzdy v krajích ČR ve 4. čtvrtletí 2023

pracovištní metoda<sup>1)</sup>

předběžné údaje

	Průměrný evidenční počet zaměstnanců přepočtený na plně zaměstnané			Průměrná hrubá měsíční mzda na přepočtené počty zaměstnanců		
	v tis.	přírůstek (úbytek) proti 4. čtvrtletí 2022		v Kč	přírůstek (úbytek) proti 4. čtvrtletí 2022	
		v tis.	%		v Kč	%
<b>Česká republika<sup>2)</sup></b>	<b>4 064,5</b>	<b>5,9</b>	<b>0,1</b>	<b>46 013</b>	<b>2 734</b>	<b>6,3</b>
v tom kraje:						
Hl. město Praha	881,8	20,5	2,4	55 039	2 843	5,4
Středočeský	420,8	1,4	0,3	46 535	2 791	6,4
Jihočeský	217,9	-1,2	-0,5	42 761	2 510	6,2
Plzeňský	219,0	0,5	0,2	44 231	2 687	6,5
Karlovarský	81,4	-0,6	-0,7	40 559	2 803	7,4
Ústecký	240,0	-1,4	-0,6	43 165	3 013	7,5
Liberecký	144,7	-1,1	-0,8	41 911	2 704	6,9
Královéhradecký	200,6	-2,0	-1,0	43 079	2 454	6,0
<b>Pardubický</b>	<b>180,1</b>	<b>-2,2</b>	<b>-1,2</b>	<b>41 802</b>	<b>2 477</b>	<b>6,3</b>
Vysočina	170,5	-1,2	-0,7	42 623	2 563	6,4
Jihomoravský	469,6	1,8	0,4	45 569	2 625	6,1
Olomoucký	217,8	-2,5	-1,1	41 880	2 405	6,1
Zlínský	200,5	-2,2	-1,1	42 318	2 614	6,6
Moravskoslezský	415,0	-3,6	-0,9	42 068	2 544	6,4

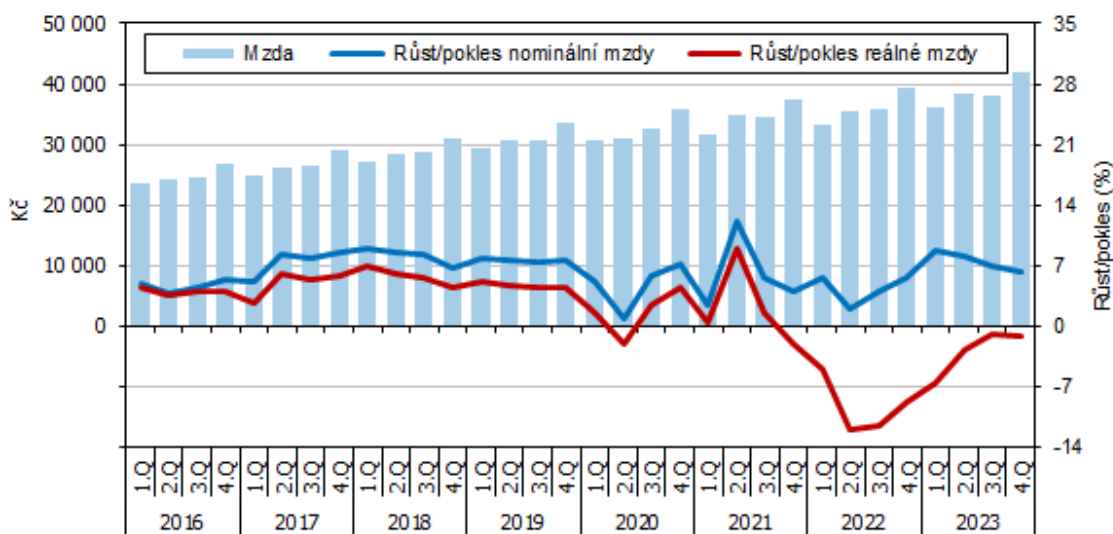
<sup>1)</sup> Územní třídění je provedeno podle místa skutečného pracoviště zaměstnanců tzv. "pracovištní metodou".

<sup>2)</sup> Zahrnuti jsou i zaměstnanci sledovaných subjektů pracující mimo území ČR, proto součet za kraje nemusí souhlasit s ČR celkem.

## KOMENTÁŘ

Meziroční nominální tempo růstu mezd v kraji ve 4. čtvrtletí 2023 (o 6,3 %) bylo na úrovni republikového tempa a zároveň šesté nejnižší v mezikrajském srovnání. Spotřebitelské ceny v České republice ve 4. čtvrtletí 2023 vzrostly o 7,6 %, reálně se tak mzda v kraji snížila o 1,2 % při shodném republikovém poklesu.

### Průměrná hrubá měsíční mzda zaměstnance (přepočtené osoby) a její meziroční změny podle čtvrtletí v Pardubickém kraji



#### Tematické odkazy:

[Průměrné mzdy - 4. čtvrtletí 2023](#) (tisková zpráva – ústřední stránky ČSÚ)

[Vývoj českého trhu práce - 4. čtvrtletí 2023](#) (analýza – ústřední stránky ČSÚ)

[Průměrná mzda a evidenční počet zaměstnanců - metodika](#)

#### Kontakt:

Oddělení informačních služeb KS ČSÚ v Pardubicích

Ing. Hedvika Fialová, Tel.: 466 743 418, 737 857 459, E-mail: [hedvika.fialova@czso.cz](mailto:hedvika.fialova@czso.cz)

Mgr. Klára Vávrová, Tel.: 466 743 433, E-mail: [klara.vavrova@czso.cz](mailto:klara.vavrova@czso.cz)