

## KOMENTÁŘ

4. 12. 2023

### Zaměstnanost a mzdy v Pardubickém kraji v 1. až 3. čtvrtletí 2023 (předběžné údaje)

Průměrná hrubá měsíční mzda zaměstnanců v Pardubickém kraji se v 1. až 3. čtvrtletí roku 2023 meziročně nominálně zvýšila o 8,0 % na 37 610 Kč, reálně však po zohlednění vlivu inflace poklesla o 3,3 % (při 3,4% snížení v celé ČR). Mzda v kraji byla ve sledovaném období druhá nejnižší mezi kraji republiky.

V samotném 3. čtvrtletí roku 2023 se mzdy v Pardubickém kraji meziročně reálně snížily o 0,9 % při celorepublikovém poklesu o 0,8 %.

#### 1. až 3. čtvrtletí 2023

Podle předběžných údajů dosáhla průměrná hrubá měsíční mzda zaměstnanců přepočtených na plně zaměstnané v Pardubickém kraji v 1. až 3. čtvrtletí 2023 hodnoty 37 610 Kč. Oproti stejnému období roku 2022 se její nominální hodnota zvýšila o 2 788 Kč (tj. o 8,0 %). Ve srovnání s ostatními kraji se Pardubický kraj vyšší průměrné hrubé měsíční mzdy u přepočtených osob v 1. až 3. čtvrtletí letošního roku zařadil na 13. místo, nižší mzdy pobírali pouze zaměstnanci v Karlovarském kraji.

#### Počet zaměstnanců a průměrné hrubé měsíční mzdy v krajích ČR v 1. až 3. čtvrtletí 2023

	pracovištní metoda <sup>1)</sup> <span style="float: right;">předběžné údaje</span>					
	Průměrný evidenční počet zaměstnanců přepočtený na plně zaměstnané			Průměrná hrubá měsíční mzda na přepočtené počty zaměstnanců		
	v tis.	přírůstek (úbytek) proti 1. až 3. čtvrtletí 2022		v Kč	přírůstek (úbytek) proti 1. až 3. čtvrtletí 2022	
v tis.		%	v Kč		%	
<b>Česká republika<sup>2)</sup></b>	<b>4 031,3</b>	<b>23,9</b>	<b>0,6</b>	<b>42 427</b>	<b>3 110</b>	<b>7,9</b>
v tom kraje:						
Hl. město Praha	864,5	30,5	3,7	52 658	3 344	6,8
Středočeský	416,6	0,1	0,0	43 133	3 308	8,3
Jihočeský	217,0	-0,9	-0,4	38 620	3 020	8,5
Plzeňský	217,5	2,6	1,2	40 364	2 985	8,0
Karlovarský	81,3	-0,1	-0,1	36 444	2 484	7,3
Ústecký	239,0	-1,4	-0,6	39 091	3 090	8,6
Liberecký	144,1	-0,4	-0,3	38 245	2 819	8,0
Královéhradecký	200,1	0,2	0,1	39 594	2 915	7,9
<b>Pardubický</b>	<b>179,7</b>	<b>-1,7</b>	<b>-0,9</b>	<b>37 610</b>	<b>2 788</b>	<b>8,0</b>
Vysočina	169,7	-1,0	-0,6	38 814	2 909	8,1
Jihomoravský	464,2	0,2	0,1	41 317	2 951	7,7
Olomoucký	217,9	-0,7	-0,3	38 064	2 682	7,6
Zlínský	200,5	-2,0	-1,0	38 111	2 912	8,3
Moravskoslezský	414,6	-1,3	-0,3	38 416	2 788	7,8

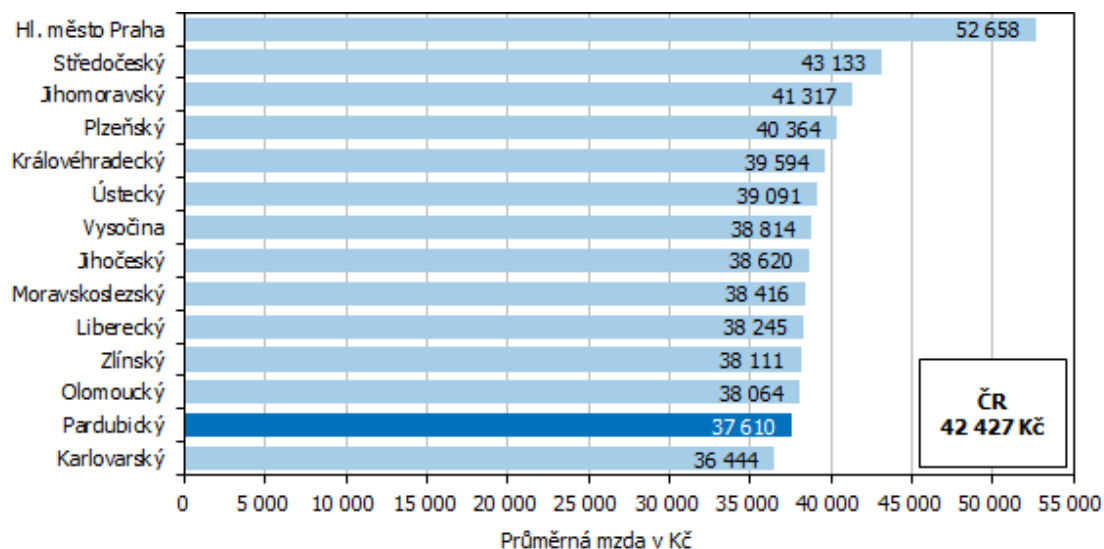
<sup>1)</sup> Územní třídění je provedeno podle místa skutečného pracoviště zaměstnanců tzv. "pracovištní metodou".

<sup>2)</sup> Zahrnuti jsou i zaměstnanci sledovaných subjektů pracující mimo území ČR, proto součet za kraje nemusí souhlasit s ČR celkem.

## KOMENTÁŘ

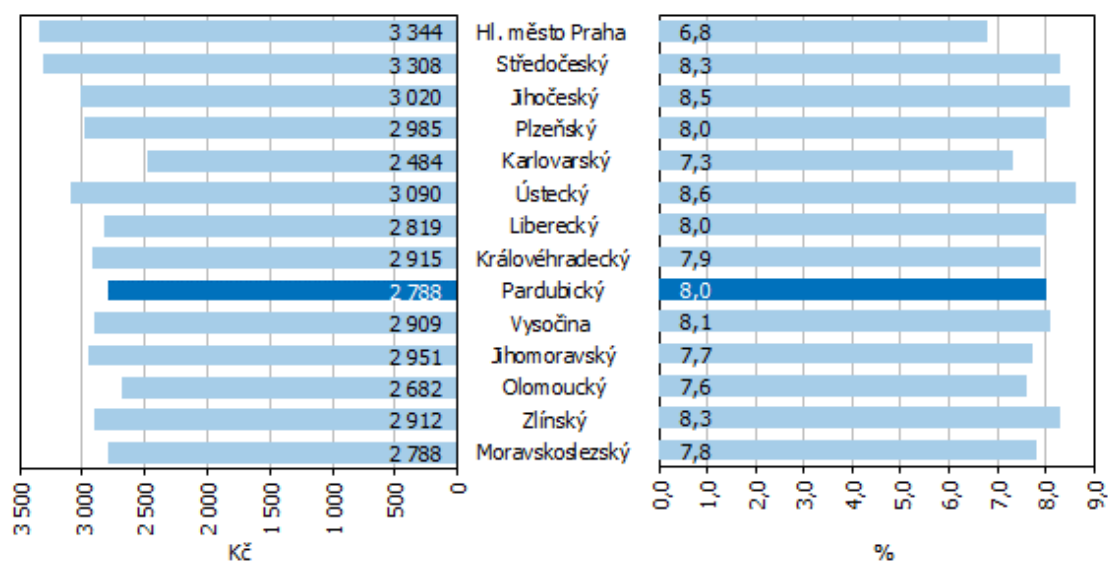
Za průměrnou republikovou mzdou (42 427 Kč) zaostávaly mzdy v Pardubickém kraji v 1. až 3. čtvrtletí 2023 o 4,8 tis. Kč, za mzdami v Hlavním městě Praze (52 658 Kč) o 15,0 tis. Kč.

### Průměrná hrubá měsíční mzda zaměstnance (přepočtené osoby) podle krajů ČR v 1. až 3. čtvrtletí 2023 (pracovištní metoda)



Meziroční **nominální tempo růstu** mezd v Pardubickém kraji (o 8,0 %) bylo ve srovnání s republikovým o 0,1 procentního bodu rychlejší, v mezikrajském srovnání šlo o hodnotu uprostřed žebříčku krajů. Tempo růstu mezd v krajích republiky se pohybovalo v rozpětí od 8,6 % v Ústeckém kraji po 6,8 % v Hl. městě Praze.

### Meziroční nominální růst průměrné hrubé mzdy zaměstnance (přepočtené osoby) podle krajů ČR v 1. až 3. čtvrtletí 2023 (pracovištní metoda)



## KOMENTÁŘ

Vývoj **reálné mzdy** je vedle růstu nominálních mezd ovlivněn také růstem cenové úrovně (inflace) vyjádřené indexem spotřebitelských cen. V 1. až 3. čtvrtletí roku 2023 se spotřebitelské ceny meziročně zvýšily o 11,7 %, reálně tak mzda v Pardubickém kraji klesla o 3,3 % (k výpočtu byl použit index spotřebitelských cen za celou ČR); v celé ČR se průměrná mzda snížila reálně o 3,4 %. K reálnému poklesu mezd došlo v 1. až 3. čtvrtletí 2023 ve všech krajích České republiky, nejvíce (o 4,4 %) se reálně mzda snížila v Hlavním městě Praze, nejméně (pokles o 2,8 %) v Ústeckém kraji.

V 1. až 3. čtvrtletí roku 2023 dosáhl **průměrný evidenční počet zaměstnanců** (přepočtený na plně zaměstnané) v Pardubickém kraji 179,7 tis. osob (4. nejnižší počet mezi krají), což bylo ve srovnání se stejným obdobím roku 2022 o 1,7 tis. osob méně. Meziroční snížení počtu zaměstnanců evidujeme celkem v devíti krajích republiky. Relativně nejvyšší (1,0% úbytek) zaznamenal Zlínský kraj následovaný Pardubickým krajem (pokles o 0,9 %). Výrazně meziročně vzrostl počet zaměstnanců v Praze (o 3,7 %), druhý nejvyšší přírůstek (o 1,2 %) vykázal Plzeňský kraj.

### 3. čtvrtletí 2023

V samotném 3. čtvrtletí 2023 činila průměrná hrubá měsíční nominální mzda na přepočtené počty zaměstnanců v Pardubickém kraji 38 211 Kč, což je o 2 489 Kč více než ve stejném období loňského roku. V mezikrajském srovnání se jedná o druhou nejnižší průměrnou mzdu (nižší mzdy pobírali pouze zaměstnanci v Karlovarském kraji).

### Počet zaměstnanců a průměrné hrubé měsíční mzdy v krajích ČR ve 3. čtvrtletí 2023

pracovištní metoda<sup>1)</sup>

předběžné údaje

	Průměrný evidenční počet zaměstnanců přepočtený na plně zaměstnané			Průměrná hrubá měsíční mzda na přepočtené počty zaměstnanců		
	v tis.	přírůstek (úbytek) proti 3. čtvrtletí 2022		v Kč	přírůstek (úbytek) proti 3. čtvrtletí 2022	
		v tis.	%		v Kč	%
<b>Česká republika<sup>2)</sup></b>	<b>4 033,6</b>	<b>16,3</b>	<b>0,4</b>	<b>42 658</b>	<b>2 810</b>	<b>7,1</b>
v tom kraje:						
Hl. město Praha	869,3	27,2	3,2	51 925	2 894	5,9
Středočeský	416,6	-0,2	0,0	42 990	3 151	7,9
Jihočeský	217,0	-0,9	-0,4	39 083	2 674	7,3
Plzeňský	217,8	2,0	0,9	41 220	2 930	7,7
Karlovarský	81,1	-0,4	-0,5	37 164	2 298	6,6
Ústecký	239,0	-1,5	-0,6	39 664	2 933	8,0
Liberecký	143,9	-0,7	-0,5	38 769	2 479	6,8
Královéhradecký	199,9	-0,1	0,0	39 687	2 719	7,4
<b>Pardubický</b>	<b>179,2</b>	<b>-2,2</b>	<b>-1,2</b>	<b>38 211</b>	<b>2 489</b>	<b>7,0</b>
Vysočina	169,6	-1,3	-0,7	39 315	2 727	7,5
Jihomoravský	464,6	0,4	0,1	41 812	2 645	6,8
Olomoucký	217,4	-1,5	-0,7	39 233	2 789	7,7
Zlínský	200,0	-2,2	-1,1	38 596	2 482	6,9
Moravskoslezský	413,6	-1,9	-0,5	38 957	2 348	6,4

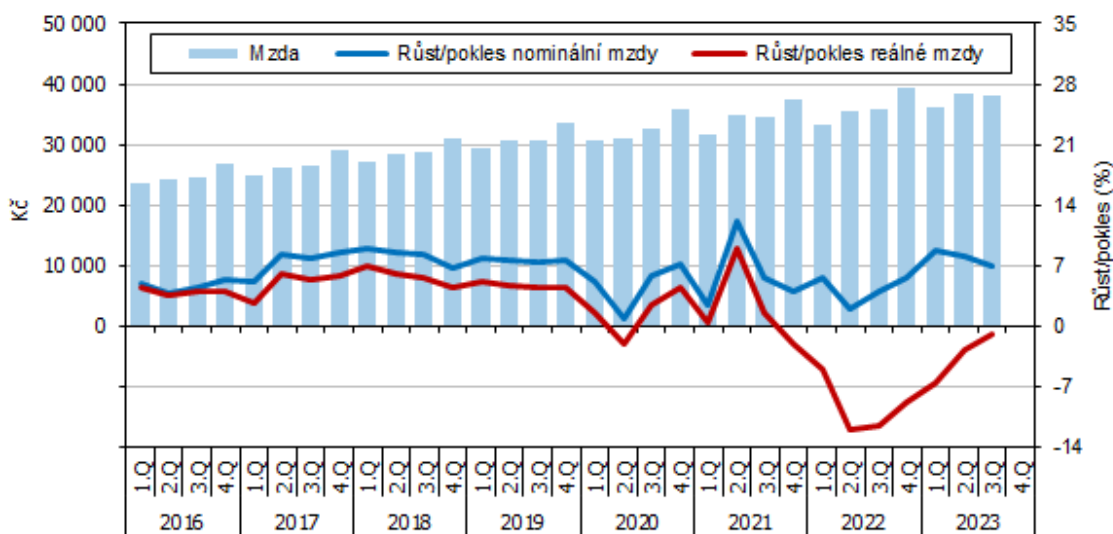
<sup>1)</sup> Územní třídění je provedeno podle místa skutečného pracoviště zaměstnanců tzv. "pracovištní metodou".

<sup>2)</sup> Zahrnuti jsou i zaměstnanci sledovaných subjektů pracující mimo území ČR, proto součet za kraje nemusí souhlasit s ČR celkem.

## KOMENTÁŘ

Meziroční nominální tempo růstu mezd v kraji ve 3. čtvrtletí 2023 (o 7,0 %) bylo v porovnání s republikovým tempem o 0,1 procentního bodu pomalejší a zároveň sedmé nejnižší v mezikrajském srovnání. Spotřebitelské ceny v České republice ve 3. čtvrtletí 2023 vzrostly o 8,0 %, reálně se tak mzda v kraji snížila o 0,9 % při 0,8% republikovém poklesu.

### Průměrná hrubá měsíční mzda zaměstnance (přepočtené osoby) a její meziroční změny podle čtvrtletí v Pardubickém kraji



#### Tematické odkazy:

[Průměrné mzdy - 3. čtvrtletí 2023](#) (tisková zpráva – ústřední stránky ČSÚ)

[Vývoj českého trhu práce - 3. čtvrtletí 2023](#) (analýza – ústřední stránky ČSÚ)

[Průměrná mzda a evidenční počet zaměstnanců - metodika](#)

#### Kontakt:

Oddělení informačních služeb KS ČSÚ v Pardubicích

Ing. Hedvika Fialová, Tel.: 466 743 418, 737 857 459, E-mail: [hedvika.fialova@czso.cz](mailto:hedvika.fialova@czso.cz)

Mgr. Klára Vávrová, Tel.: 466 743 433, E-mail: [klara.vavrova@czso.cz](mailto:klara.vavrova@czso.cz)