

KOMENTÁŘ

4. 9. 2023

Zaměstnanost a mzdy v Pardubickém kraji v 1. pololetí 2023 (předběžné údaje)

Průměrná hrubá měsíční mzda zaměstnanců v Pardubickém kraji se v 1. pololetí roku 2023 meziročně nominálně zvýšila o 8,4 % na 37 274 Kč, reálně však po zohlednění vlivu inflace poklesla o 4,7 % (při 4,8% snížení v celé ČR). Mzda v kraji byla ve sledovaném období druhá nejnižší mezi kraji republiky.

V samotném 2. čtvrtletí roku 2023 se mzdy v Pardubickém kraji meziročně reálně snížily o 2,7 % při celorepublikovém poklesu o 3,1 %.

Podle předběžných údajů dosáhla průměrná hrubá měsíční mzda zaměstnanců přepočtených na plně zaměstnané v Pardubickém kraji v 1. pololetí 2023 hodnoty 37 274 Kč. Oproti 1. pololetí 2022 se její nominální hodnota zvýšila o 2 901 Kč (tj. o 8,4 %). Ve srovnání s ostatními kraji se Pardubický kraj vyšší průměrné hrubé měsíční mzdy u přepočtených osob v 1. pololetí letošního roku zařadil na 13. místo, nižší mzdy pobírali pouze zaměstnanci v Karlovarském kraji.

Za průměrnou republikovou mzdou (42 249 Kč) zaostávaly mzdy v Pardubickém kraji v 1. pololetí 2023 o 5,0 tis. Kč, za mzdami v Hlavním městě Praze (52 895 Kč) o 15,6 tis. Kč.

Počet zaměstnanců a průměrné hrubé měsíční mzdy v krajích ČR v 1. pololetí 2023

pracovištní metoda¹⁾

předběžné údaje

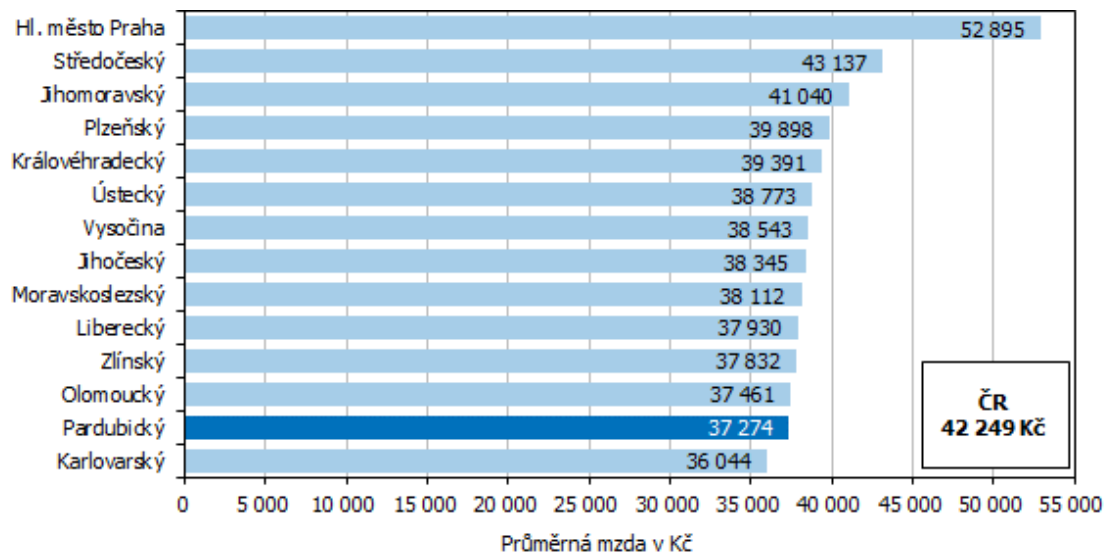
	Průměrný evidenční počet zaměstnanců přepočtený na plně zaměstnané			Průměrná hrubá měsíční mzda na přepočtené počty zaměstnanců		
	v tis.	přírůstek (úbytek) proti 1. pololetí 2022		v Kč	přírůstek (úbytek) proti 1. pololetí 2022	
		v tis.	%		v Kč	%
Česká republika²⁾	4 032,9	30,5	0,8	42 249	3 198	8,2
v tom kraje:						
Hl. město Praha	863,1	33,2	4,0	52 895	3 438	7,0
Středočeský	416,8	0,5	0,1	43 137	3 319	8,3
Jihočeský	217,1	-0,7	-0,3	38 345	3 149	8,9
Plzeňský	217,4	3,0	1,4	39 898	2 977	8,1
Karlovarský	81,4	0,1	0,1	36 044	2 538	7,6
Ústecký	239,1	-1,3	-0,5	38 773	3 138	8,8
Liberecký	144,3	-0,2	-0,1	37 930	2 937	8,4
Královéhradecký	200,2	0,4	0,2	39 391	2 856	7,8
Pardubický	180,1	-1,3	-0,7	37 274	2 901	8,4
Vysočina	169,8	-0,9	-0,5	38 543	2 980	8,4
Jihomoravský	464,2	0,4	0,1	41 040	3 075	8,1
Olomoucký	218,2	-0,2	-0,1	37 461	2 612	7,5
Zlínský	200,9	-1,8	-0,9	37 832	3 089	8,9
Moravskoslezský	415,3	-0,8	-0,2	38 112	2 974	8,5

¹⁾ Územní třídění je provedeno podle místa skutečného pracoviště zaměstnanců tzv. "pracovištní metodou".

²⁾ Zahnuti jsou i zaměstnanci sledovaných subjektů pracující mimo území ČR, proto součet za kraje nemusí souhlasit s ČR celkem.

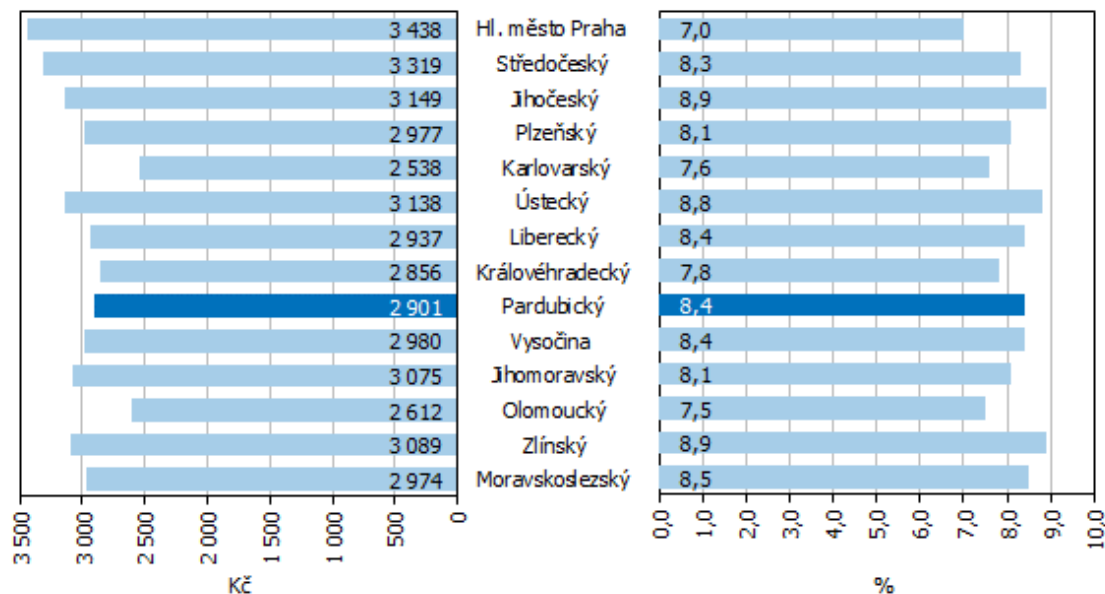
KOMENTÁŘ

Průměrná hrubá měsíční mzda zaměstnance (přepočtené osoby) podle krajů ČR v 1. pololetí 2023 (pracovištní metoda)



Meziroční **nominální tempo růstu** mezd v Pardubickém kraji (o 8,4 %) bylo ve srovnání s republikovým o 0,2 procentního bodu rychlejší a zároveň páté nejvyšší v mezikrajském srovnání. Tempo růstu mezd v krajích republiky se pohybovalo v rozpětí od 8,9 % v Jihočeském a Zlínském kraji po 7,0 % v Hl. městě Praze.

Meziroční nominální růst průměrné hrubé mzdy zaměstnance (přepočtené osoby) podle krajů ČR v 1. pololetí 2023 (pracovištní metoda)



KOMENTÁŘ

Vývoj **reálné mzdy** je vedle růstu nominálních mezd ovlivněn také růstem cenové úrovně (inlace) vyjádřené indexem spotřebitelských cen. V 1. pololetí roku 2023 se spotřebitelské ceny meziročně zvýšily o 13,7 %, reálně tak mzda v Pardubickém kraji klesla o 4,7 % (k výpočtu byl použit index spotřebitelských cen za celou ČR); v celé ČR se průměrná mzda snížila reálně o 4,8 %. K reálnému poklesu mezd došlo v 1. pololetí 2023 ve všech krajích České republiky, nejvíce (o 5,9 %) se reálně mzda snížila v Hlavním městě Praze, nejméně (pokles o 4,2 %) v Jihočeském a Zlínském kraji.

V 1. pololetí roku 2023 dosáhl **průměrný evidenční počet zaměstnanců** (přepočtený na plně zaměstnané) v Pardubickém kraji 180,1 tis. osob (4. nejnižší počet mezi krají), což bylo ve srovnání se stejným obdobím roku 2022 o 1,3 tis. osob méně. Meziroční snížení počtu zaměstnanců evidujeme celkem v osmi krajích republiky. Relativně nejvyšší (0,9% úbytek) zaznamenal Zlínský kraj následovaný Pardubickým krajem (pokles o 0,7 %). Výrazně meziročně vzrostl počet zaměstnanců v Praze (o 4,0 %), druhý nejvyšší přírůstek (o 1,4 %) vykázal Plzeňský kraj.

2. čtvrtletí 2023

V samotném 2. čtvrtletí 2023 činila průměrná hrubá měsíční nominální mzda na přepočtené počty zaměstnanců v Pardubickém kraji 38 275 Kč, což je o 2 859 Kč více než ve stejném období loňského roku. V mezikrajském srovnání se jedná o druhou nejnižší průměrnou mzdu (nižší mzdy pobírali pouze zaměstnanci v Karlovarském kraji).

Počet zaměstnanců a průměrné hrubé měsíční mzdy v krajích ČR ve 2. čtvrtletí 2023

	pracovištní metoda ¹⁾			předběžné údaje		
	Průměrný evidenční počet zaměstnanců přepočtený na plně zaměstnané			Průměrná hrubá měsíční mzda na přepočtené počty zaměstnanců		
	v tis.	přírůstek (úbytek) proti 2. čtvrtletí 2022		v Kč	přírůstek (úbytek) proti 2. čtvrtletí 2022	
v tis.		%	v Kč		%	
Česká republika²⁾	4 044,0	22,3	0,6	43 193	3 101	7,7
v tom kraje:						
Hl. město Praha	867,5	30,8	3,7	52 833	3 194	6,4
Středočeský	417,6	-0,6	-0,1	45 477	3 567	8,5
Jihočeský	217,9	-1,0	-0,5	39 279	2 898	8,0
Plzeňský	218,2	2,6	1,2	40 986	3 018	7,9
Karlovarský	81,6	-0,1	-0,1	37 072	2 495	7,2
Ústecký	239,8	-1,5	-0,6	39 589	3 020	8,3
Liberecký	144,5	-0,3	-0,2	39 143	2 906	8,0
Královéhradecký	200,4	0,0	0,0	41 249	2 881	7,5
Pardubický	180,3	-1,8	-1,0	38 275	2 859	8,1
Vysočina	170,2	-1,2	-0,7	39 382	2 831	7,7
Jihomoravský	465,6	-0,4	-0,1	41 912	3 018	7,8
Olomoucký	218,8	-0,4	-0,2	38 488	2 510	7,0
Zlínský	201,0	-2,3	-1,1	39 019	2 960	8,2
Moravskoslezský	415,8	-1,3	-0,3	39 108	2 856	7,9

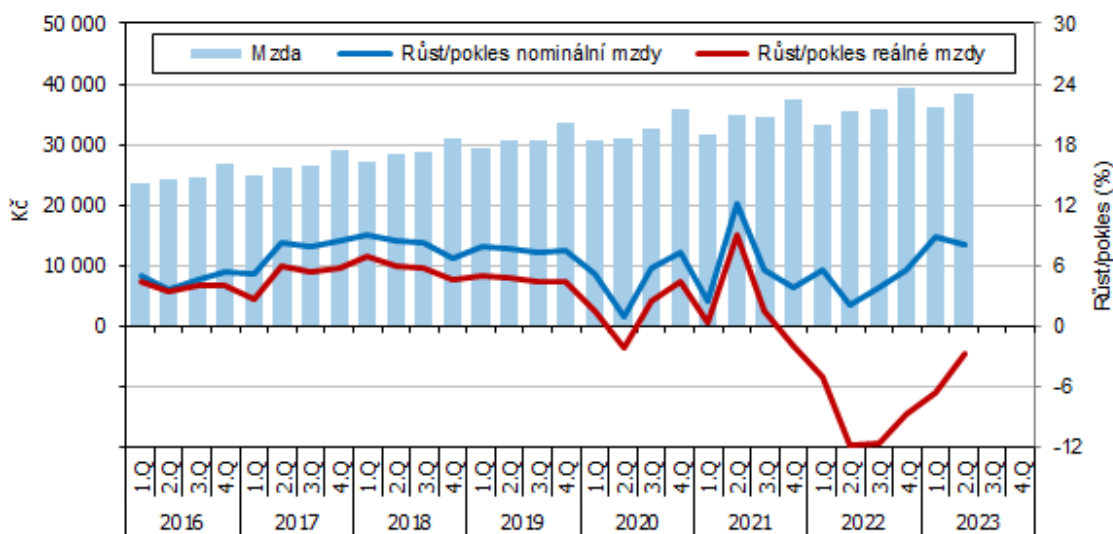
¹⁾ Územní třídění je provedeno podle místa skutečného pracoviště zaměstnanců tzv. "pracovištní metodou".

²⁾ Zahrnuti jsou i zaměstnanci sledovaných subjektů pracující mimo území ČR, proto součet za kraje nemusí souhlasit s ČR celkem.

KOMENTÁŘ

Meziroční nominální tempo růstu mezd v kraji ve 2. čtvrtletí 2023 (o 8,1 %) bylo v porovnání s republikovým tempem o 0,4 procentního bodu rychlejší a zároveň čtvrté nejrychlejší v mezikrajském srovnání. Spotřebitelské ceny v České republice ve 2. čtvrtletí 2023 vzrostly o 11,1 %, reálně se tak mzda v kraji snížila o 2,7 % při 3,1% republikovém poklesu.

Průměrná hrubá měsíční mzda zaměstnance (přepočtené osoby) a její meziroční změny podle čtvrtletí v Pardubickém kraji



Tematické odkazy:

[Průměrné mzdy - 2. čtvrtletí 2023](#) (tisková zpráva – ústřední stránky ČSÚ)

[Vývoj českého trhu práce - 2. čtvrtletí 2023](#) (analýza – ústřední stránky ČSÚ)

[Průměrná mzda a evidenční počet zaměstnanců - metodika](#)

Kontakt:

Oddělení informačních služeb KS ČSÚ v Pardubicích

Ing. Hedvika Fialová, Tel.: 466 743 418, 737 857 459, E-mail: hedvika.fialova@czso.cz

Mgr. Klára Vávrová, Tel.: 466 743 433, E-mail: klara.vavrova@czso.cz