

## KOMENTÁŘ

6. 3. 2023

### Zaměstnanost a mzdy v Pardubickém kraji v 1. až 4. čtvrtletí 2022 (předběžné údaje)

Průměrná hrubá měsíční mzda zaměstnanců v Pardubickém kraji se v 1. až 4. čtvrtletí roku 2022 meziročně nominálně zvýšila o 5,5 % na 35 955 Kč, reálně však po zohlednění vlivu inflace poklesla o 8,3 % (při 7,5% snížení v celé ČR). Mzda v kraji byla ve sledovaném období druhá nejnižší mezi kraji republiky. V samotném 4. čtvrtletí roku 2022 se mzdy v kraji meziročně reálně snížily o 7,8 % při celorepublikovém poklesu o 6,7 %.

#### 1. až 4. čtvrtletí 2022

V 1. až 4. čtvrtletí roku 2022 dosáhl **průměrný evidenční počet zaměstnanců** (přepočtený na plně zaměstnané) v Pardubickém kraji 182,2 tis. osob (4. nejnižší počet mezi kraji), což bylo ve srovnání se stejným obdobím roku 2021 o 1,4 tis. osob více. Meziročně se počty zaměstnanců zvýšily v deseti krajích republiky, relativně nejvyšší nárůst zaznamenalo Hl. město Praha (+2,7 %), 0,8% růst v Pardubickém kraji byl v mezikrajském srovnání pátý nejvyšší. Meziroční pokles počtu zaměstnanců byl evidován pouze v krajích Ústeckém (-0,6 %), Moravskoslezském (-0,2 %) a Zlínském (-0,1 %), v Libereckém kraji počet zaměstnanců stagnoval.

#### Počet zaměstnanců a průměrné hrubé měsíční mzdy v krajích ČR v 1. až 4. čtvrtletí 2022

pracovištní metoda<sup>1)</sup>

předběžné údaje

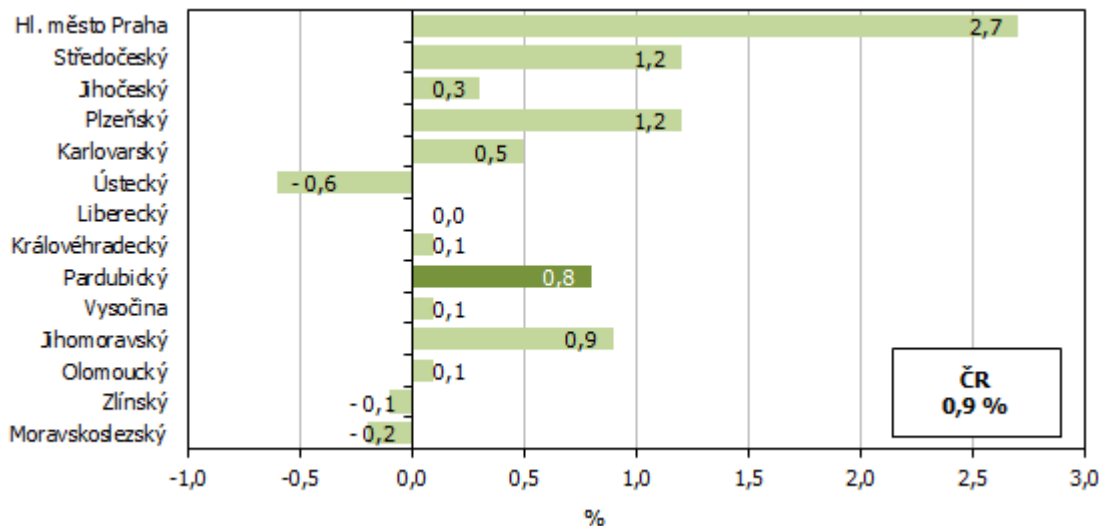
	Průměrný evidenční počet zaměstnanců přepočtený na plně zaměstnané			Průměrná hrubá měsíční mzda na přepočtené počty zaměstnanců		
	v tis.	přírůstek (úbytek) proti 1. až 4. čtvrtletí 2021		v Kč	přírůstek (úbytek) proti 1. až 4. čtvrtletí 2021	
		v tis.	%		v Kč	%
<b>Česká republika<sup>2)</sup></b>	<b>4 014,6</b>	<b>34,9</b>	<b>0,9</b>	<b>40 353</b>	<b>2 450</b>	<b>6,5</b>
v tom kraje:						
Hl. město Praha	849,9	22,6	2,7	49 782	3 330	7,2
Středočeský	416,2	4,9	1,2	40 731	2 555	6,7
Jihočeský	218,6	0,7	0,3	36 827	2 048	5,9
Plzeňský	212,3	2,5	1,2	38 374	1 980	5,4
Karlovarský	81,9	0,4	0,5	35 093	1 914	5,8
Ústecký	240,4	-1,4	-0,6	37 384	1 880	5,3
Liberecký	143,3	0,0	0,0	36 871	2 065	5,9
Královéhradecký	194,7	0,2	0,1	37 956	2 034	5,7
<b>Pardubický</b>	<b>182,2</b>	<b>1,4</b>	<b>0,8</b>	<b>35 955</b>	<b>1 873</b>	<b>5,5</b>
Vysočina	170,3	0,2	0,1	37 133	2 032	5,8
Jihomoravský	464,9	4,0	0,9	39 663	2 408	6,5
Olomoucký	217,5	0,1	0,1	36 462	1 875	5,4
Zlínský	203,0	-0,1	-0,1	36 175	2 272	6,7
Moravskoslezský	416,3	-0,7	-0,2	36 596	2 151	6,2

<sup>1)</sup> Územní třídění je provedeno podle místa skutečného pracoviště zaměstnanců tzv. "pracovištní metodou".

<sup>2)</sup> Zahnuti jsou i zaměstnanci sledovaných subjektů pracující mimo území ČR, proto součet za kraje nemusí souhlasit s ČR celkem.

## KOMENTÁŘ

### Meziroční změna počtu zaměstnanců (přepočtené osoby) podle krajů ČR v 1. až 4. čtvrtletí 2022 (pracovištní metoda)

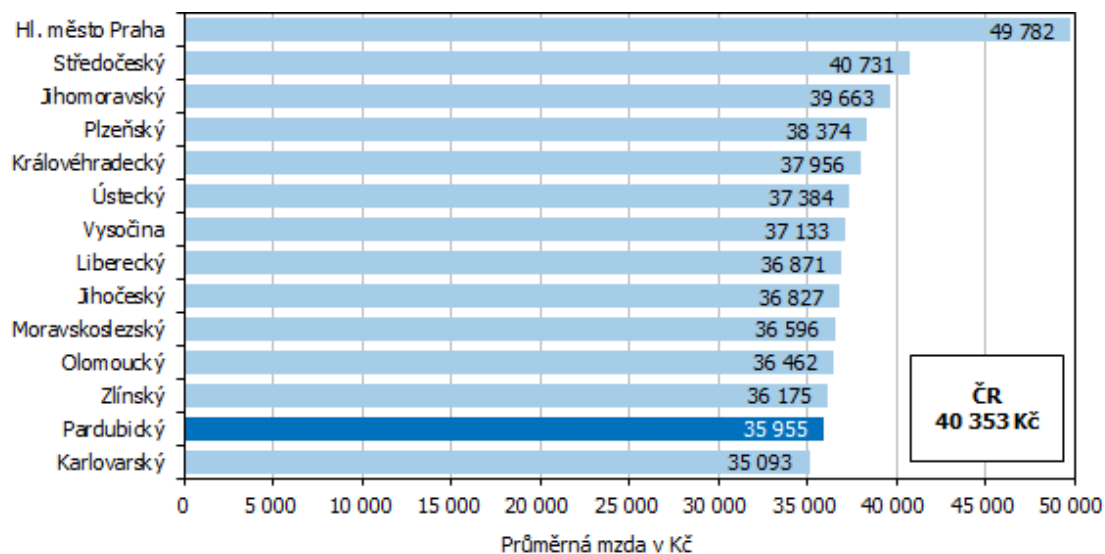


Průměrná hrubá měsíční nominální **mzda** na **přepočtené počty** zaměstnanců vzrostla v Pardubickém kraji v 1. až 4. čtvrtletí 2022 meziročně o 1 873 Kč (tj. o 5,5 %) na **35 955 Kč**.

Ve srovnání s ostatními kraji se Pardubický kraj vyšší průměrné hrubé měsíční mzdy u přepočtených osob v 1. až 4. čtvrtletí 2022 zařadil na 13. místo, nižší mzdy pobírali pouze zaměstnanci v Karlovarském kraji.

Za průměrnou republikovou mzdou (40 353 Kč) zaostávaly mzdy v Pardubickém kraji v 1. až 4. čtvrtletí 2022 o 4,4 tis. Kč, za mzdami v Hlavním městě Praze (49 782 Kč) o 13,8 tis. Kč.

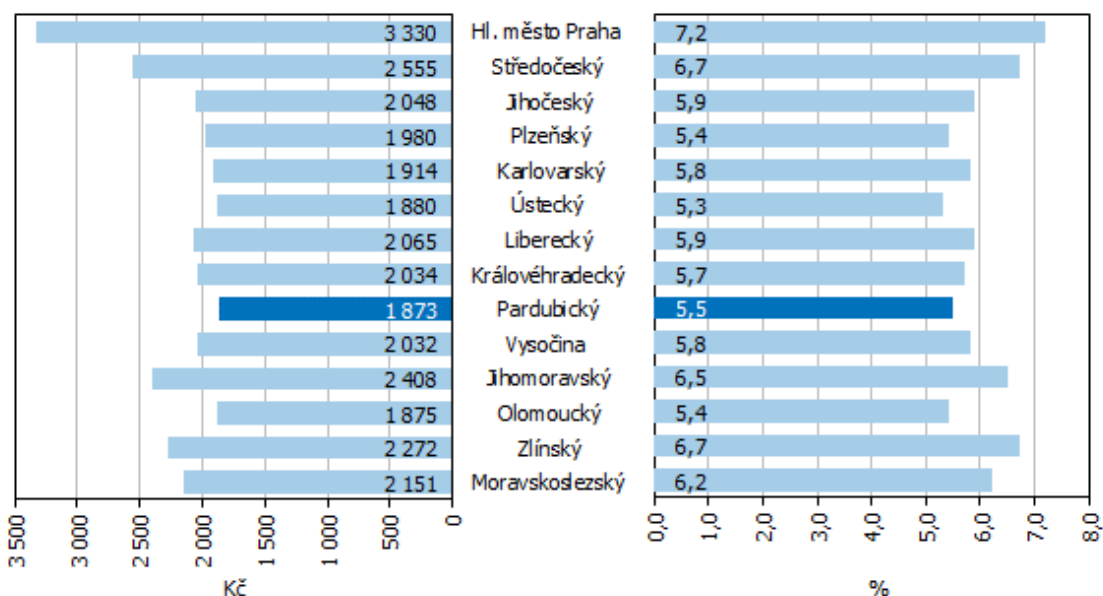
### Průměrná hrubá měsíční mzda zaměstnance (přepočtené osoby) podle krajů ČR v 1. až 4. čtvrtletí 2022 (pracovištní metoda)



## KOMENTÁŘ

Meziroční **nominální tempo růstu** mezd v kraji (o 5,5 %) bylo ve srovnání s republikovým o 1,0 procentního bodu pomalejší a zároveň čtvrté nejnižší v mezikrajském srovnání. Tempo růstu mezd v krajích republiky se pohybovalo v rozpětí od 5,3 % v Ústeckém kraji po 7,2 % v Hl. městě Praze.

### Meziroční nominální růst průměrné hrubé mzdy zaměstnance (přepočtené osoby) podle krajů ČR v 1. až 4. čtvrtletí 2022 (pracovištní metoda)



Vývoj **reálné mzdy** je vedle růstu nominálních mezd ovlivněn také růstem cenové úrovně (inflace) vyjádřené indexem spotřebitelských cen. V 1. až 4. čtvrtletí roku 2022 se spotřebitelské ceny meziročně zvýšily o 15,1 %, reálně tak mzda v Pardubickém kraji klesla o 8,3 % (k výpočtu byl použit index spotřebitelských cen za celou ČR); v celé ČR se průměrná mzda snížila reálně o 7,5 %. K výraznému reálnému poklesu mezd došlo v 1. až 4. čtvrtletí roku 2022 ve všech krajích České republiky, nejvíce (o 8,5 %) se reálně mzda snížila v Ústeckém kraji, nejméně (pokles o 6,9 %) v Hlavním městě Praze.

#### 4. čtvrtletí 2022

V samotném **4. čtvrtletí 2022** činila průměrná hrubá měsíční nominální mzda na přepočtené počty zaměstnanců v Pardubickém kraji 39 345 Kč, což je o 2 470 Kč více než ve stejném období roku 2021. V mezikrajském srovnání se jedná o druhou nejnižší průměrnou mzdu (nižší mzdy pobírali pouze zaměstnanci v Karlovarském kraji).

Meziroční nominální tempo růstu mezd v kraji ve 4. čtvrtletí 2022 (o 6,7 %) bylo v porovnání s republikovým tempem o 1,2 procentního bodu pomalejší a zároveň spolu s Plzeňským krajem druhé nejnižší v mezikrajském srovnání. Spotřebitelské ceny v České republice ve 4. čtvrtletí 2022 meziročně vzrostly o 15,7 %, reálně se tak mzda v kraji snížila o 7,8 % (spolu s Plzeňským krajem šlo o druhý nejvyšší reálný pokles mezd mezi kraji) při 6,7% republikovém poklesu.

## KOMENTÁŘ

### Počet zaměstnanců a průměrné hrubé měsíční mzdy v krajích ČR ve 4. čtvrtletí 2022

pracovištní metoda<sup>1)</sup>

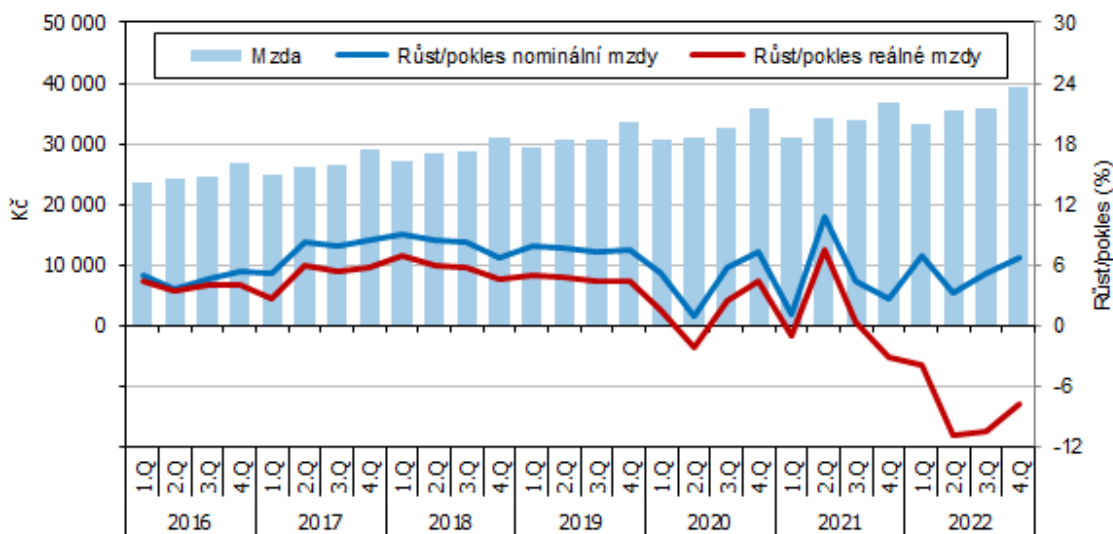
předběžné údaje

	Průměrný evidenční počet zaměstnanců přečtený na plně zaměstnané			Průměrná hrubá měsíční mzda na přečtené počty zaměstnanců		
	v tis.	přírůstek (úbytek) proti 4. čtvrtletí 2021		v Kč	přírůstek (úbytek) proti 4. čtvrtletí 2021	
		v tis.	%		v Kč	%
<b>Česká republika<sup>2)</sup></b>	<b>4 049,2</b>	<b>34,8</b>	<b>0,9</b>	<b>43 412</b>	<b>3 188</b>	<b>7,9</b>
v tom kraje:						
Hl. město Praha	869,7	28,2	3,3	52 213	3 757	7,8
Středočeský	418,0	3,1	0,8	43 730	3 436	8,5
Jihočeský	219,4	0,0	0,0	40 328	3 093	8,3
Plzeňský	214,8	3,6	1,7	41 520	2 608	6,7
Karlovarský	82,4	0,3	0,3	38 019	2 330	6,5
Ústecký	241,0	-1,7	-0,7	40 612	3 089	8,2
Liberecký	144,1	0,0	0,0	39 752	2 612	7,0
Královéhradecký	196,2	0,8	0,4	41 062	2 868	7,5
<b>Pardubický</b>	<b>182,7</b>	<b>0,6</b>	<b>0,4</b>	<b>39 345</b>	<b>2 470</b>	<b>6,7</b>
Vysočina	170,8	-0,1	-0,1	40 291	2 954	7,9
Jihomoravský	467,4	2,2	0,5	43 092	3 214	8,1
Olomoucký	218,6	-0,8	-0,4	39 594	2 666	7,2
Zlínský	203,4	-0,7	-0,4	39 505	2 883	7,9
Moravskoslezský	417,6	-0,7	-0,2	39 563	2 877	7,8

<sup>1)</sup> Územní třídění je provedeno podle místa skutečného pracoviště zaměstnanců tzv. "pracovištní metodou".

<sup>2)</sup> Zahrnuti jsou i zaměstnanci sledovaných subjektů pracující mimo území ČR, proto součet za kraje nemusí souhlasit s ČR celkem.

### Průměrná hrubá měsíční mzda zaměstnance (přečtené osoby) a její meziroční změny podle čtvrtletí v Pardubickém kraji



## KOMENTÁŘ

### Tematické odkazy:

[Průměrné mzdy - 4. čtvrtletí 2022](#) (tisková zpráva – ústřední stránky ČSÚ)

[Vývoj českého trhu práce - 4. čtvrtletí 2022](#) (analýza – ústřední stránky ČSÚ)

[Průměrná mzda a evidenční počet zaměstnanců - metodika](#)

### Kontakt:

Oddělení informačních služeb KS ČSÚ v Pardubicích

Ing. Hedvika Fialová, Tel.: 466 743 418, 737 857 459, E-mail: [hedvika.fialova@czso.cz](mailto:hedvika.fialova@czso.cz)

Mgr. Klára Vávrová, Tel.: 466 743 433, E-mail: [klara.vavrova@czso.cz](mailto:klara.vavrova@czso.cz)