



Počet obyvatel k 30. 9. 2022

(předběžné údaje)

Česká republika	Pardubický kraj	v tom okresy			
		Chrudim	Pardubice	Svitavy	Ústí nad Orlicí
10 526 937	515 036	104 056	172 688	102 682	135 610

ČSÚ aktuálně připravuje

10. 2. 2023 / Inflace Leden 2023

21. 3. 2023 / Obyvatelstvo k 31. 12. 2022

Vývoj průměrné meziroční míry inflace v ČR v letech 2011–2022

v %

Rok												
2011	2012	2013	2014	2015	2016	2017	2018	2019	2020	2021	2022	
1,9	3,3	1,4	0,4	0,3	0,7	2,5	2,1	2,8	3,2	3,8	15,1	

Index spotřebitelských cen v ČR v jednotlivých měsících roku 2021 až 2022 (domácnosti celkem)

Oddíl	2021			2022					
	11	12	průměr ^{a)}	1	2	3	4	5	
Úhrn	a	100,2	100,4	100,5	104,4	101,3	101,7	101,8	101,8
	b	106,0	106,6	103,8	109,9	111,1	112,7	114,2	116,0
	c	118,8	119,3	116,1	124,6	126,2	128,3	130,6	132,9
	d	.	.	.	104,4	105,7	107,5	109,4	111,3
	e	103,5	103,8	x	104,5	105,2	106,1	107,0	108,1
2022									
Úhrn		6	7	8	9	10	11	12	průměr ^{b)}
	a	101,6	101,3	100,4	100,8	98,6	101,2	100,0	101,2
	b	117,2	117,5	117,2	118,0	115,1	116,2	115,8	115,1
	c	135,0	136,8	137,4	138,5	136,5	138,1	138,1	133,6
	d	113,2	114,6	115,1	116,1	114,4	115,7	115,7	111,9
e	109,4	110,6	111,7	112,7	113,5	114,4	115,1	x	

Vysvětlivky ke sloupcům za jednotlivé měsíce

a - předchozí měsíc = 100

b - stejné období předch. roku = 100

c - průměr roku 2015 = 100

d - prosinec 2021 = 100 (index primární)

e - podíl dvou klouzavých průměrů indexů typu c (průměru indexů za posledních 12 měsíců k průměru za předchozích 12 měsíců)

Vysvětlivky ke sloupci průměr^{b)}:

a - průměrné měsíční tempo

b - průměr od počátku roku

c - průměr od počátku roku

d - průměr od počátku roku

Celková úroveň spotřebitelských cen zůstala v prosinci stejná jako v listopadu.

Meziročně vzrostly spotřebitelské ceny v prosinci o 15,8 %, což bylo o 0,4 procentního bodu méně než v listopadu. Míra inflace vyjádřená přírůstkem průměrného indexu spotřebitelských cen za posledních 12 měsíců oproti průměru předchozích 12 měsíců dosáhla v prosinci 15,1 %, což bylo o 11,3 p. b. více než v prosinci 2021.


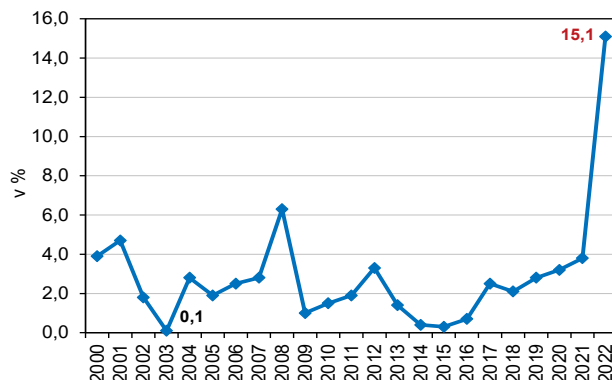
Průměrné ceny pohonných hmot v České republice

Kč/l

	Benzin automobilový bezolovnatý		Motorová nafta	LPG
	Natural 95	Super plus 98		
průměr 2019	31,87	35,70	31,67	14,15
průměr 2020	28,20	32,09	27,99	12,59
průměr 2021	32,76	35,96	31,26	14,49
říjen 2022	41,44	45,15	45,66	18,04
listopad 2022	41,12	45,12	44,02	17,74
prosinec 2022	37,07	41,30	38,53	17,29
průměr 2022 ¹⁾	41,75	45,54	43,42	18,87

¹⁾ průměr od počátku roku

Roční míra inflace v ČR



NOVÁ PUBLIKACE

STATISTICKÁ ROČENKA PARDUBICKÉHO KRAJE 2022

Statistická ročenka přináší základní údaje o demografickém, sociálním a ekonomickém vývoji kraje v letech 2019 až 2021, ve vybraných ukazatelích i v delší časové řadě. Publikace obsahuje také meziokresní srovnání a vybrané údaje o správních obvodech a obcích. Statistické údaje doplňuje stručná charakteristika kraje, grafy a kartogramy.

Mezikrajské srovnání v základních ukazatelích je k dispozici v produktu Srovnání krajů v České republice (kód 330205). Elektronická verze publikace je k dispozici na www.pardubice.czso.cz

Podíl nezaměstnaných osob, neumístění uchazeči o zaměstnání a pracovní místa k 31. 12. 2022

Pramen: MPSV

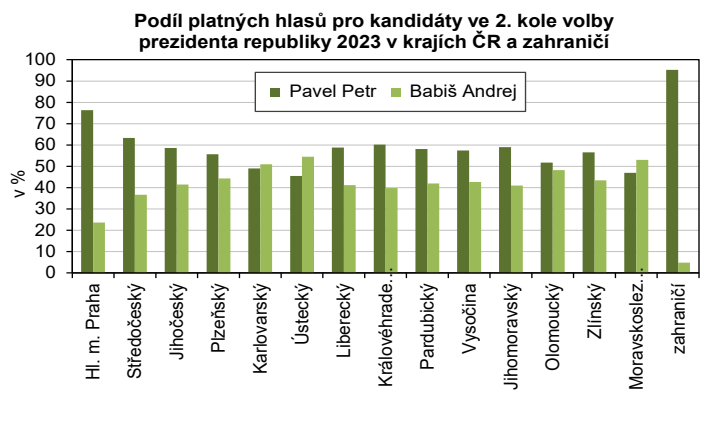
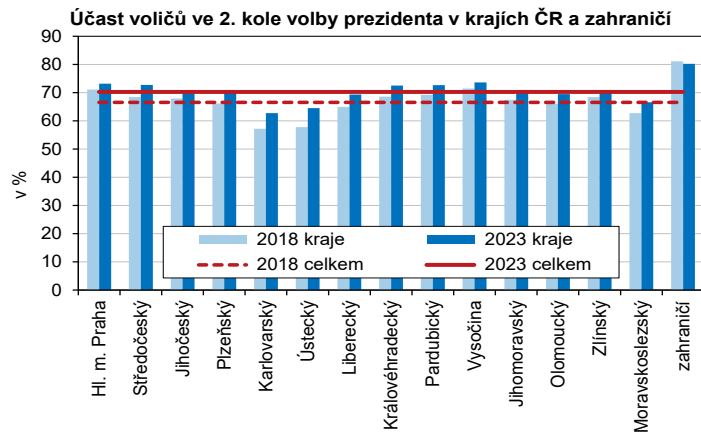
	Evidování uchazeči o zaměstnání						Pracovní místa v evidenci úřadu práce	Uchazeči na 1 pracovní místo	Podíl nezaměstnaných osob (%) ¹⁾		
	celkem	z toho							celkem	muži	ženy
		dosažitelní ve věku 15–64 let	ženy	absolventi a mladiství	osoby se zdravotním postižením	s podporou v nezaměstnanosti					
Česká republika	271 803	247 793	145 468	13 111	36 874	84 327	288 647	0,9	3,72	3,37	4,10
Pardubický kraj	10 005	9 239	5 262	545	1 610	4 222	15 695	0,6	2,86	2,62	3,11
v tom okresy:											
Chrudim	2 128	1 984	1 072	133	360	994	2 657	0,8	3,06	2,95	3,18
Pardubice	3 318	3 039	1 920	175	396	1 255	6 760	0,5	2,79	2,30	3,32
Svitavy	2 297	2 136	1 119	134	449	1 030	2 338	1,0	3,30	3,24	3,37
Ústí nad Orlicí	2 262	2 080	1 151	103	405	943	3 940	0,6	2,45	2,31	2,59

¹⁾ podíl dosažitelných uchazečů o zaměstnání ve věku 15–64 let na počtu obyvatel ve věku 15–64 let v %

více na adrese: <https://www.mpsv.cz/web/cz/nezamestnanost>

Základní údaje o volbě prezidenta republiky 2023

	Počet zapsaných voličů	Počet vydaných obálek	Účast voličů ve volbách v %	Počet odevzdaných obálek	Počet platných hlasů	Podíl platných hlasů v %
1. kolo volby						
Česká republika + zahraničí	8 245 962	5 626 824	68,24	5 622 812	5 578 585	99,21
Pardubický kraj	403 973	288 703	71,47	288 586	286 506	99,28
v tom okresy:						
Chrudim	82 528	59 643	72,27	59 626	59 192	99,27
Pardubice	131 993	93 694	70,98	93 644	92 965	99,27
Svitavy	82 052	57 905	70,57	57 890	57 481	99,29
Ústí nad Orlicí	107 400	77 461	72,12	77 426	76 868	99,28
2. kolo volby						
Česká republika + zahraničí	8 242 566	5 789 991	70,25	5 787 540	5 759 197	99,51
Pardubický kraj	402 829	292 749	72,67	292 671	291 029	99,44
v tom okresy:						
Chrudim	82 423	60 218	73,06	60 208	59 919	99,52
Pardubice	131 306	94 856	72,24	94 823	94 284	99,43
Svitavy	81 798	58 642	71,69	58 624	58 313	99,47
Ústí nad Orlicí	107 302	79 033	73,65	79 016	78 513	99,36



Podíl platných hlasů pro jednotlivé kandidáty v 1. a 2. kole volby prezidenta republiky 2023

Kandidát	Česká republika + zahraničí		Pardubický kraj		v tom okresy							
					Chrudim		Pardubice		Svitavy		Ústí nad Orlicí	
	1. kolo	2. kolo	1. kolo	2. kolo	1. kolo	2. kolo	1. kolo	2. kolo	1. kolo	2. kolo	1. kolo	2. kolo
1 Fischer Pavel	6,75	x	6,73	x	6,34	x	5,92	x	7,16	x	7,70	x
2 Bašta Jaroslav	4,45	x	4,71	x	4,21	x	4,25	x	5,03	x	5,39	x
⁴ Pavel Petr, Ing., M.A.	35,40	58,32	33,58	58,08	31,36	54,45	37,32	60,53	30,14	55,38	33,35	59,92
5 Zima Tomáš, prof., MUDr., DrSc.	0,55	x	0,59	x	0,60	x	0,51	x	0,57	x	0,67	x
6 Nerudová Danuše, prof., Ing., Ph.D.	13,92	x	15,49	x	14,79	x	15,06	x	16,18	x	16,03	x
⁷ Babiš Andrej, Ing.	34,99	41,67	34,59	41,91	38,61	45,54	32,79	39,46	36,66	44,61	32,14	40,07
8 Diviš Karel, PhDr.	1,35	x	1,39	x	1,25	x	1,42	x	1,32	x	1,51	x
9 Hilšer Marek, MUDr., Bc., Ph.D.	2,56	x	2,88	x	2,81	x	2,68	x	2,89	x	3,17	x

⁴) postupující kandidát

⁷) zvolený kandidát

2. kolo volby prezidenta republiky ve správních obvodech obcí s rozšířenou působností Pardubického kraje

