

## KOMENTÁŘ

### 1. 3. 2023

(po promítnutí opravy výsledků z rozhodnutí Nejvyššího správního soudu ze dne 21. 2. 2023; výsledky za Pardubický kraj jsou beze změn)

## Výsledky 2. kola volby prezidenta republiky 2023 za Pardubický kraj

Volební účast ve 2. kole volby prezidenta republiky 2023 byla v Pardubickém kraji čtvrtá nejvyšší v mezikrajském srovnání. Petr Pavel zvítězil ve všech okresech kraje (s největší převahou v okrese Pardubice). Mezi patnácti správními obvody ORP v kraji získal vyšší počet hlasů Andrej Babiš pouze na Moravskotřebovsku a Svitavsku.

### Počty a podíly platných hlasů pro jednotlivé kandidáty ve volbě prezidenta republiky 2023

	Česká republika + zahraničí	Pardubický kraj	v tom okresy			
			Chrudim	Pardubice	Svitavy	Ústí nad Orlicí
<b>1. kolo volby</b>						
<b>Platné hlasy celkem</b>	<b>5 578 689</b>	<b>286 506</b>	<b>59 192</b>	<b>92 965</b>	<b>57 481</b>	<b>76 868</b>
v tom pro jednotlivé kandidáty:						
1 Fischer Pavel	376 707	19 305	3 755	5 510	4 119	5 921
2 Bašta Jaroslav	248 375	13 496	2 494	3 959	2 897	4 146
4 Pavel Petr, Ing., M.A.	1 975 156	96 233	18 565	34 696	17 330	25 642
5 Zima Tomáš, prof., MUDr., DrSc.	30 769	1 692	358	483	331	520
6 Nerudová Danuše, prof., Ing., Ph.D.	777 080	44 397	8 758	14 007	9 305	12 327
7 Babiš Andrej, Ing.	1 952 214	99 131	22 857	30 491	21 075	24 708
8 Diviš Karel, PhDr.	75 476	3 995	741	1 326	762	1 166
9 Hilšer Marek, MUDr., Bc., Ph.D.	142 912	8 257	1 664	2 493	1 662	2 438
<b>Podíl platných hlasů pro jednotlivé kandidáty (%):</b>	<b>100,00</b>	<b>100,00</b>	<b>100,00</b>	<b>100,00</b>	<b>100,00</b>	<b>100,00</b>
1 Fischer Pavel	6,75	6,73	6,34	5,92	7,16	7,70
2 Bašta Jaroslav	4,45	4,71	4,21	4,25	5,03	5,39
4 Pavel Petr, Ing., M.A.	35,40	33,58	31,36	37,32	30,14	33,35
5 Zima Tomáš, prof., MUDr., DrSc.	0,55	0,59	0,60	0,51	0,57	0,67
6 Nerudová Danuše, prof., Ing., Ph.D.	13,92	15,49	14,79	15,06	16,18	16,03
7 Babiš Andrej, Ing.	34,99	34,59	38,61	32,79	36,66	32,14
8 Diviš Karel, PhDr.	1,35	1,39	1,25	1,42	1,32	1,51
9 Hilšer Marek, MUDr., Bc., Ph.D.	2,56	2,88	2,81	2,68	2,89	3,17
<b>2. kolo volby</b>						
<b>Platné hlasy celkem</b>	<b>5 759 199</b>	<b>291 029</b>	<b>59 919</b>	<b>94 284</b>	<b>58 313</b>	<b>78 513</b>
v tom pro jednotlivé kandidáty:						
<b>4 Pavel Petr, Ing., M.A.</b>	<b>3 359 301</b>	<b>169 051</b>	<b>32 630</b>	<b>57 076</b>	<b>32 299</b>	<b>47 046</b>
<b>7 Babiš Andrej, Ing.</b>	<b>2 399 898</b>	<b>121 978</b>	<b>27 289</b>	<b>37 208</b>	<b>26 014</b>	<b>31 467</b>
<b>Podíl platných hlasů pro jednotlivé kandidáty (%):</b>	<b>100,00</b>	<b>100,00</b>	<b>100,00</b>	<b>100,00</b>	<b>100,00</b>	<b>100,00</b>
<b>4 Pavel Petr, Ing., M.A.</b>	<b>58,32</b>	<b>58,08</b>	<b>54,45</b>	<b>60,53</b>	<b>55,38</b>	<b>59,92</b>
<b>7 Babiš Andrej, Ing.</b>	<b>41,67</b>	<b>41,91</b>	<b>45,54</b>	<b>39,46</b>	<b>44,61</b>	<b>40,07</b>

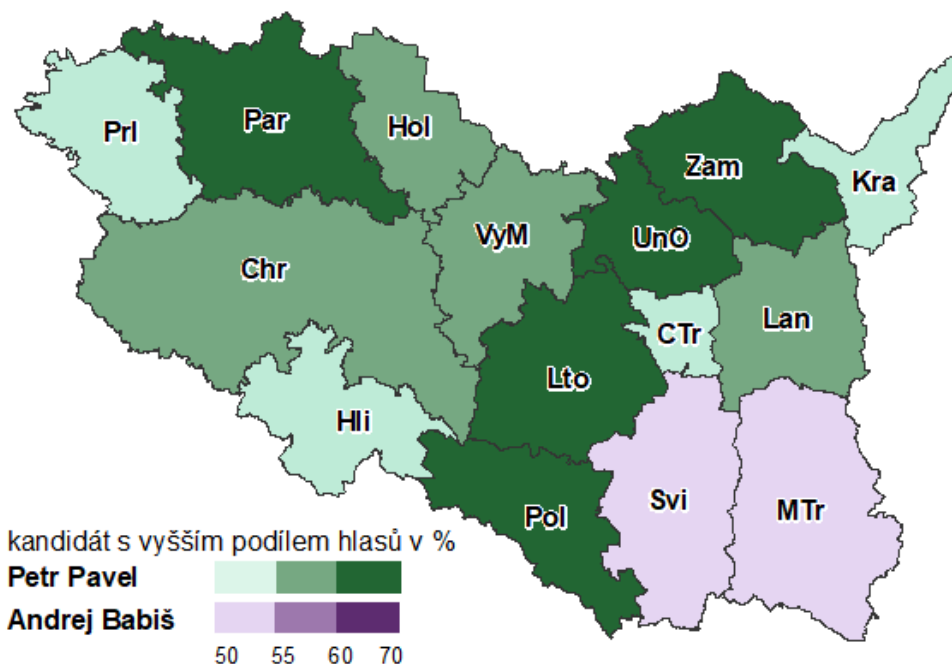
## KOMENTÁŘ

Druhého kola volby prezidenta republiky ve dnech 27. a 28. ledna 2023 se v Pardubickém kraji zúčastnilo 72,7 % voličů, což je o 3,4 procentního bodu více než před pěti lety a zároveň o 1,2 p. b. více než v letošním prvním kole. V mezikrajském srovnání se jednalo o čtvrtou nejvyšší volební účast (před pěti i deseti lety kraji patřila třetí nejvyšší příčka).

Největší zájem hlasovat měli voliči v okrese Ústí nad Orlicí (73,7 %), mezi správními obvody obcí s rozšířenou působností v kraji na Žambersku (75,8 %) a Litomyšlsku (75,6 %). Relativně nejméně voličů se dostavilo k volebním urnám ve svitavském okrese (71,7 %), zejména pak ve správním obvodu ORP Svitavy (69,2 %) a Moravská Třebová (69,6 %).

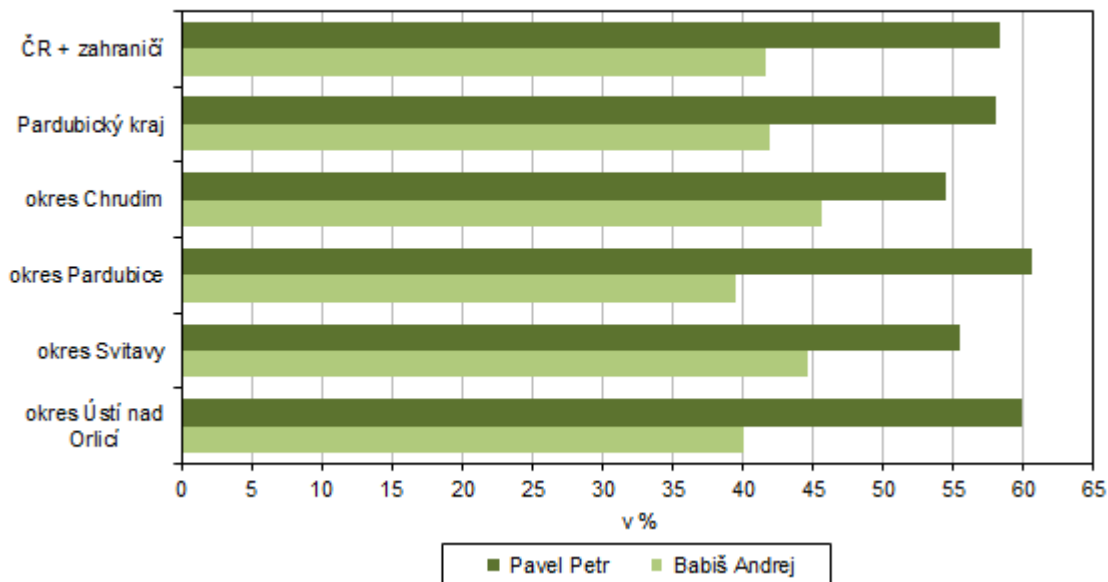
Obdobně jako v dalších deseti krajích získal v Pardubickém kraji ve 2. kole více hlasů Petr Pavel (58,1 %). S největší převahou zvítězil v okrese Pardubice (60,5 %), následoval okres Ústí nad Orlicí (59,9 %) a s odstupem okresy Svitavy (55,4 %) a Chrudim (54,5 %). Na úrovni správních obvodů ORP v kraji se Petr Pavel stal vítězem ve 13 z 15 regionů, nejvyšší podíl hlasů získal na Žambersku (66,8 %) a Litomyšlsku (65,8 %). Andrej Babiš byl přítom úspěšnější v SO ORP Moravská Třebová (s 54,3 % hlasů) a Svitavy (50,5 %).

### Kandidáti podle podílu hlasů ve 2. kole volby prezidenta republiky 2023 podle správních obvodů obcí s rozšířenou působností Pardubického kraje

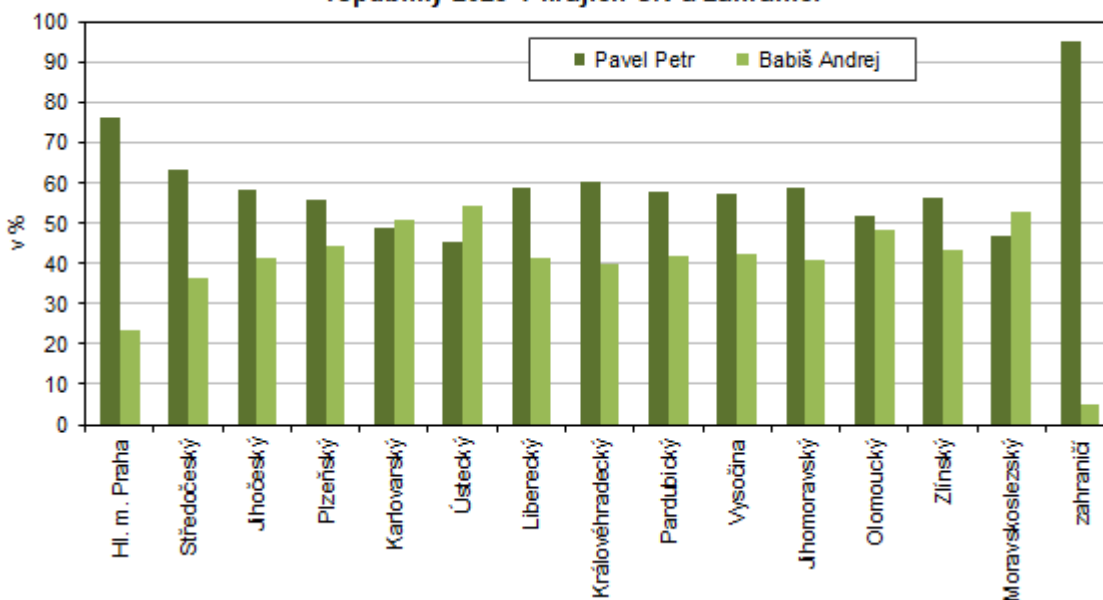


## KOMENTÁŘ

**Podíl platných hlasů pro kandidáty ve 2. kole volby prezidenta republiky 2023 v ČR, Pardubickém kraji a jeho okresech**



**Podíl platných hlasů pro kandidáty ve 2. kole volby prezidenta republiky 2023 v krajích ČR a zahraničí**

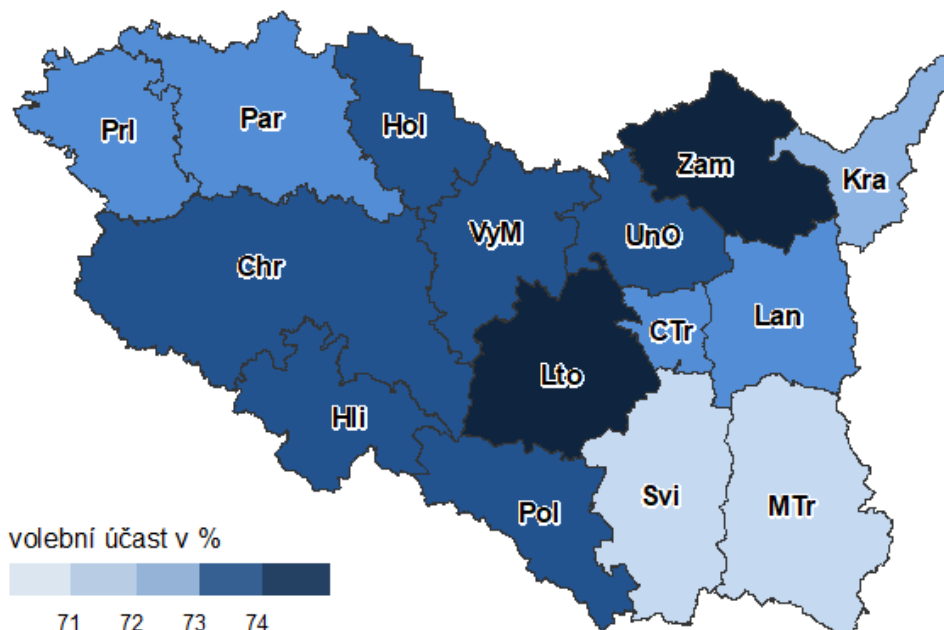


## KOMENTÁŘ

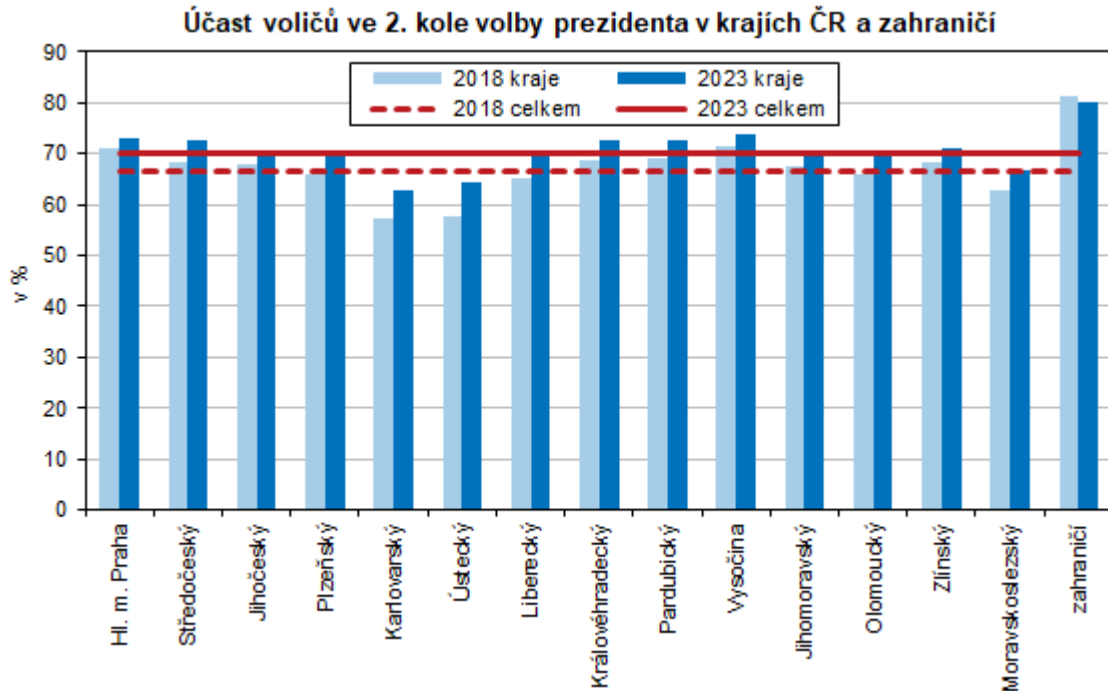
### Základní údaje o volbě prezidenta republiky 2023

	Počet zapsaných voličů	Počet vydaných obálek	Účast voličů ve volbách v %	Počet odevzdaných obálek	Počet platných hlasů	Podíl platných hlasů v %
<b>1. kolo volby</b>						
Česká republika + zahraničí	8 245 962	5 626 824	68,24	5 622 815	5 578 689	99,22
Pardubický kraj	403 973	288 703	71,47	288 586	286 506	99,28
v tom okresy:						
Chrudim	82 528	59 643	72,27	59 626	59 192	99,27
Pardubice	131 993	93 694	70,98	93 644	92 965	99,27
Svitavy	82 052	57 905	70,57	57 890	57 481	99,29
Ústí nad Orlicí	107 400	77 461	72,12	77 426	76 868	99,28
<b>2. kolo volby</b>						
Česká republika + zahraničí	8 242 566	5 790 001	70,25	5 787 540	5 759 199	99,51
Pardubický kraj	402 829	292 749	72,67	292 671	291 029	99,44
v tom okresy:						
Chrudim	82 423	60 218	73,06	60 208	59 919	99,52
Pardubice	131 306	94 856	72,24	94 823	94 284	99,43
Svitavy	81 798	58 642	71,69	58 624	58 313	99,47
Ústí nad Orlicí	107 302	79 033	73,65	79 016	78 513	99,36

### Volební účast ve 2. kole volby prezidenta republiky 2023 podle správních obvodů obcí s rozšířenou působností Pardubického kraje



## KOMENTÁŘ



Kompletní výsledky voleb najdete na adrese [www.volby.cz](http://www.volby.cz), ve [Veřejné databázi](#) a pod odkazem na [Otevřená data](#).

### Kontakt:

Ing. Hedvika Fialová  
 Oddělení informačních služeb KS ČSÚ v Pardubicích  
 Tel.: 466 743 418, 737 857 459  
 E-mail: [hedvika.fialova@czso.cz](mailto:hedvika.fialova@czso.cz)