

## KOMENTÁŘ

25. 1. 2023

### Školská statistika v Pardubickém kraji ve školním roce 2021/2022

Zatímco počet pedagogů se v mateřských školách na území kraje v posledních šesti letech zvýšil, počet dětí v nich ve srovnání se školním rokem 2016/17 poklesl. Pedagogických pracovníků v posledních šesti letech přibývalo také na základních a středních školách v kraji (vč. konzervatoře). Zde se ovšem částečně jednalo o reakci na rostoucí počet žáků těchto škol. Na Univerzitě Pardubice, která je jedinou vysokou školou v kraji, studovalo k 31. 12. 2021 celkem 6 761 studentů, z toho 75,1 % mělo trvalé bydliště buď přímo v Pardubickém kraji, nebo alespoň v kraji sousedním. Do kategorie cizinců spadalo téměř šest set studentů univerzity.

Ve školním roce 2021/22 evidovalo Ministerstvo školství, mládeže a tělovýchovy na území Pardubického kraje celkem 320 **mateřských škol**. Ve srovnání s předchozím rokem se v kraji zvýšil nejen počet zařízení zajišťujících předškolní vzdělávání (o 3 mateřské školy) ale také počet tříd v těchto zařízeních (o 13 na 813). Mateřské školy na území kraje navštěvovalo celkem 17 975 dětí, tj. o 78 více než v předchozím roce. Z dlouhodobějšího pohledu se za posledních šest let jedná o druhou nejnižší hodnotu. Většinu dětí v mateřských školách na území kraje je méně než šest let. Děti šestileté a starší tvoří v posledních šesti letech okolo pěti až šesti procent ze všech dětí navštěvujících mateřské školy v kraji (6,1 % ve školním roce 2021/22). Většina z těchto nejstarších dětí v mateřských školách jsou chlapci (64,6 % ve školním roce 2021/22). Děti mladší tří let se pak v posledních letech podílí na všech dětech ve výše uvedených vzdělávacích zařízeních přibližně deseti až patnácti procenty, přičemž trendem je, že se tento podíl snižuje (ze 14,9 % ve školním roce 2016/17 na 9,7 % ve školním roce 2021/22). Pokles evidujeme rovněž u průměrného počtu dětí na třídu, mezi školními roky 2016/17 až 2021/22 poklesl jejich počet v kraji z 23,9 na 22,1.

#### Mateřské školy v Pardubickém kraji v letech 2016 až 2021

Pramen: Ministerstvo školství, mládeže a tělovýchovy

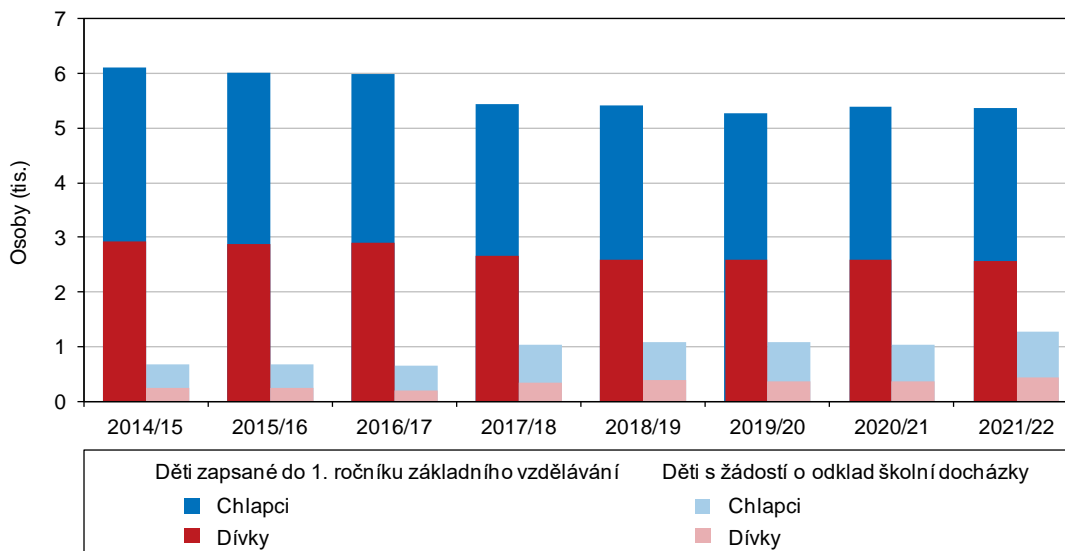
	2016/17	2017/18	2018/19	2019/20	2020/21	2021/22
<b>Školy celkem</b>	<b>317</b>	<b>316</b>	<b>318</b>	<b>319</b>	<b>317</b>	<b>320</b>
<b>Třídy celkem</b>	<b>778</b>	<b>774</b>	<b>780</b>	<b>792</b>	<b>800</b>	<b>813</b>
<b>Děti celkem</b>	<b>18 562</b>	<b>18 387</b>	<b>18 398</b>	<b>18 391</b>	<b>17 897</b>	<b>17 975</b>
v tom ve věku						
méně než 3 roky	2 774	2 722	2 726	2 497	1 972	1 745
z toho chlapci (%)	49,1	50,2	51,1	49,9	50,4	46,9
3 až 5 let	14 820	14 626	14 620	14 881	14 909	15 127
z toho chlapci (%)	51,1	51,0	51,2	51,2	51,2	51,3
6 a více let	968	1 039	1 052	1 013	1 016	1 103
z toho chlapci (%)	68,4	68,5	63,7	67,4	64,1	64,6

**Soukromé mateřské školy** se v kraji ve školním roce 2021/22 podílely na celkovém počtu mateřských škol pouze 3,1 %, což byla nejnižší hodnota mezi kraji. Naopak nejvyšší hodnotu evidujeme v Praze, kde byl soukromník zřizovatelem mateřské školy přibližně ve čtvrtině případů (25,1 %). Ve školním roce 2021/22 provozoval privátní sektor v Pardubickém kraji celkem 10 mateřských škol, které navštěvovalo 202 dětí v celkem třinácti třídách (pro srovnání ve školním roce 2016/17 to bylo pět škol se 123 dětmi v šesti třídách). Na jednu třídu v soukromé mateřské škole v kraji připadalo ve školním roce 2021/22 průměrně 15,5 dětí.

## KOMENTÁŘ

### Děti zapsané do 1. ročníku základního vzdělávání a děti s žádostí o odklad školní docházky v Pardubickém kraji

Pramen: Ministerstvo školství, mládeže a tělovýchovy



Do prvního ročníku základního vzdělávání bylo v Pardubickém kraji ve školním roce 2021/22 zapsáno celkem 5 357 dětí. Většina z těchto dětí dorazila k zápisu poprvé (78,6 %, tj. 4 212 dětí). Zatímco o odklad školní docházky mělo zažádáno 1 266 dětí, po odkladu školní docházky bylo do prvního ročníku zapsáno 1 145 dětí. V posledních letech přibývá dětí s žádostí o odklad povinné školní docházky. Mezi dětmi, jejichž zákonní zástupci žádají o odklad, mají dlouhodobě převahu chlapci (65,6 % ve školním roce 2021/22).

### Základní školy v Pardubickém kraji v letech 2016 až 2021

Pramen: Ministerstvo školství, mládeže a tělovýchovy

	2016/17	2017/18	2018/19	2019/20	2020/21	2021/22
<b>Školy celkem</b>	<b>251</b>	<b>252</b>	<b>251</b>	<b>250</b>	<b>250</b>	<b>251</b>
<b>Třídy celkem</b>	<b>2 256</b>	<b>2 284</b>	<b>2 327</b>	<b>2 398</b>	<b>2 446</b>	<b>2 481</b>
v tom						
na 1. stupni	1 402	1 407	1 430	1 451	1 459	1 468
na 2. stupni	854	877	897	947	987	1 013
<b>Žáci celkem</b>	<b>44 988</b>	<b>45 746</b>	<b>46 496</b>	<b>47 028</b>	<b>47 454</b>	<b>47 507</b>
v tom						
na 1. stupni	27 885	28 114	28 017	27 504	27 165	26 730
na 2. stupni	17 103	17 632	18 479	19 524	20 289	20 777
z toho žáci opakující ročník	347	346	300	324	142	395
z toho chlapci (%)	56,5	63,9	62,0	64,5	59,9	57,0

Základní vzdělávání v Pardubickém kraji zajišťovalo ve školním roce 2021/22 celkem 251 škol, přičemž jejich počet je v posledních čtrnácti letech téměř konstantní, pohybuje se mezi 250 až 252. V **základních školách** v kraji bylo ve školním roce 2021/22 otevřeno celkem 2 481 tříd, z toho 59,2 % (tj. 1 468) fungovalo v rámci prvního stupně. Do druhého stupně patřilo 1 013 tříd, což bylo nejvíce za posledních 15 let. Zařízení poskytující základní vzdělávání v kraji navštěvovalo ve

## KOMENTÁŘ

školním roce 2021/22 celkem 47 507 žáků, z toho 56,3 % (tj. 26 730) na prvním stupni. Stejně jako v případě tříd byl i počet žáků na druhém stupni nejvyšší za posledních 15 let. Druhý stupeň základních škol v kraji navštěvovalo ve školním roce 2021/22 celkem 20 777 žáků. Na prvním stupni základních škol v kraji připadalo na třídu průměrně 18,2 žáků, na druhém stupni 20,5 žáků.

**Soukromé základní školy** se v kraji ve školním roce 2021/22 podílely na celkovém počtu základních škol 4,4 %, tj. nižším podílem než v celé ČR (6,6 %). Jedenáct privátních škol v kraji otevřelo ve školním roce 2021/22 celkem 85 tříd, které navštěvovalo 688 žáků. Ve srovnání se školním rokem 2016/17 se počet provozovaných soukromých ZŠ v kraji zvýšil o čtyři a počet tříd v těchto školách o 37 (tj. o 77,1 %). Počet žáků soukromých základních škol se v kraji během tohoto období přesně zdvojnásobil (růst o 100,0 %). Na jednu třídu těchto škol připadalo ve školním roce 2021/22 průměrně 8,1 žáků, což bylo téměř o žaka více než ve školním roce 2016/17.

Zatímco na základních školách v kraji můžeme zařadit mezi **žáky opakující ročník** přibližně jednoho žaka ze sta (0,8 % žáků ve školním roce 2021/22), na středních školách v kraji opakují ročník přibližně dva až tři žáci ze sta (2,8 % ve školním roce 2021/22). V posledních šesti letech byl výjimkou pouze školní rok 2020/21 ovlivněný pandemií covid-19. V tomto roce opakovalo ročník pouze 0,3 % ze všech žáků základních škol v kraji a 1,2 % ze všech žáků denního studia na středních školách v kraji.

### **Střední školy v Pardubickém kraji v letech 2016 až 2021 (bez konzervatoře)**

Pramen: Ministerstvo školství, mládeže a tělovýchovy

	2016/17	2017/18	2018/19	2019/20	2020/21	2021/22
<b>Školy celkem</b>	<b>74</b>	<b>75</b>	<b>74</b>	<b>74</b>	<b>74</b>	<b>75</b>
<b>Třídy celkem</b>	<b>995</b>	<b>994</b>	<b>1 014</b>	<b>1 030</b>	<b>1 033</b>	<b>1 060</b>
z toho v denní formě vzdělávání	941	936	956	971	975	1 007
<b>Žáci celkem</b>	<b>21 829</b>	<b>21 796</b>	<b>21 870</b>	<b>22 042</b>	<b>22 533</b>	<b>23 147</b>
z toho v denní formě vzdělávání	20 826	20 802	20 942	21 110	21 546	22 229
v tom podle oboru vzdělávání						
obory gymnázií	6 044	5 944	5 994	5 981	5 938	5 989
obory odborného vzdělávání	15 026	15 130	15 201	15 465	15 962	16 436
obory nástavbového studia	759	722	675	596	633	722
Žáci opakující ročník (v denní formě vzdělávání)	610	561	543	508	266	615
z toho chlapci (%)	64,6	66,0	66,7	65,6	59,0	71,2

Středoškolské vzdělávání v Pardubickém kraji zajišťovalo ve školním roce 2021/22 celkem 75 škol, přičemž stejně jako v případě základních škol v kraji je i jejich počet v posledních šesti letech téměř konstantní. V rámci školního roku 2021/22 bylo na **středních školách** v kraji otevřeno 1 060 tříd, které navštěvovalo 23 147 žáků. Ve srovnání s předchozími lety se sice počet tříd i žáků zvyšuje, nicméně je třeba upozornit, že se jejich počty pouze postupně vrací na dřívější úroveň. Z dlouhodobějšího pohledu evidujeme nejnižší počty tříd i žáků mezi školními roky 2014/15 až 2017/18. Na jednu třídu středních škol v kraji připadalo ve školním roce 2021/22 průměrně 21,8 žáků.

V Pardubickém kraji dlouhodobě působí jedna **konzervatoř**, kterou ve školním roce 2021/22 navštěvovalo 239 žáků. Počet žáků konzervatoře se v posledních šesti letech pohybuje mezi 227 až 243 (minimum ve školním roce 2017/18, maximum v letech 2016/17 a 2019/20). Podíl studentů denního studia se na konzervatoři v posledních šesti letech nachází mezi 67,8 % až 72,0 %.

## KOMENTÁŘ

### Konzervatoře a vyšší odborné školy v Pardubickém kraji v letech 2016 až 2021

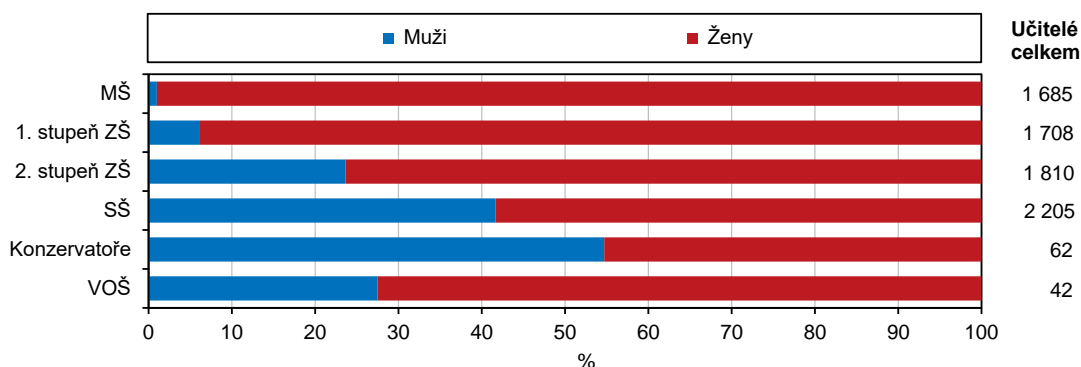
Pramen: Ministerstvo školství, mládeže a tělovýchovy

	2016/17	2017/18	2018/19	2019/20	2020/21	2021/22
	Konzervatoře					
Školy celkem	1	1	1	1	1	1
Žáci celkem	243	227	239	243	242	239
z toho v denní formě vzdělávání	168	154	164	165	164	172
	Vyšší odborné školy					
Školy celkem	8	9	9	7	6	6
Studenti celkem	1 065	987	746	741	792	946
z toho v denní formě vzdělávání	777	673	493	448	502	618

Počet **vyšších odborných škol** se od školního roku 2010/11 celorepublikově snižuje. Tato skutečnost však dlouho neplatila pro Pardubický kraj, kde se držel počet vyšších odborných škol dlouhodobě okolo deseti, a to až do školního roku 2018/19. V posledních letech však došlo k poklesu i v kraji. Ve školním roce 2021/22 tak působilo na území kraje již pouze 6 vyšších odborných škol, které navštěvovalo 946 studentů. Stejně jako se dlouhodobě snižoval počet vyšších odborných škol, klesal i počet studentů na těchto školách. Pokud se však trend neobrátil, zdá se, že počet studentů vyšších odborných škol již dosáhl svého minima ve školním roce 2019/20 (nejen v kraji, ale i celorepublikově). Od této doby studentů vyšších odborných škol zase přibývá, v celé ČR došlo k meziročnímu nárůstu o 8,9 % na 20 096 studentů ve školním roce 2021/22, v kraji pak činil meziroční nárůst 19,4 %.

### Učitelé podle pohlaví a druhu školy v Pardubickém kraji ve školním roce 2021/2022

Pramen: Ministerstvo školství, mládeže a tělovýchovy



Ve školním roce 2021/22 bylo v Pardubickém kraji zaměstnáno celkem 1 685 **pedagogů** v mateřských školách (po přepočtu na plně zaměstnané), z toho 99,0 % tvořily ženy. Zatímco počet dětí se zde ve srovnání se školním rokem 2016/17 snížil o 3,2 %, počet pedagogů mateřských škol v kraji vzrostl o 14,5 %. Také na základních školách v kraji se počet pedagogů během tohoto období zvýšil (o 14,6 %), nicméně v tomto případě šlo částečně o reakci na rostoucí počet žáků těchto škol (o 5,6 %). Na základních školách v kraji tak vyučovalo ve školním roce 2021/22 celkem 3 518 pedagogů (též po přepočtu na plně zaměstnané), z toho 84,9 % tvořily ženy. Pod první stupeň základních škol v kraji patřilo celkem 1 708 pedagogů a pod druhý stupeň 1 810 pedagogů. Na prvním stupni základních škol v kraji měly ženy výraznější převahu než na druhém stupni základních škol (zastoupení z 93,9 %, respektive ze 76,4 %).

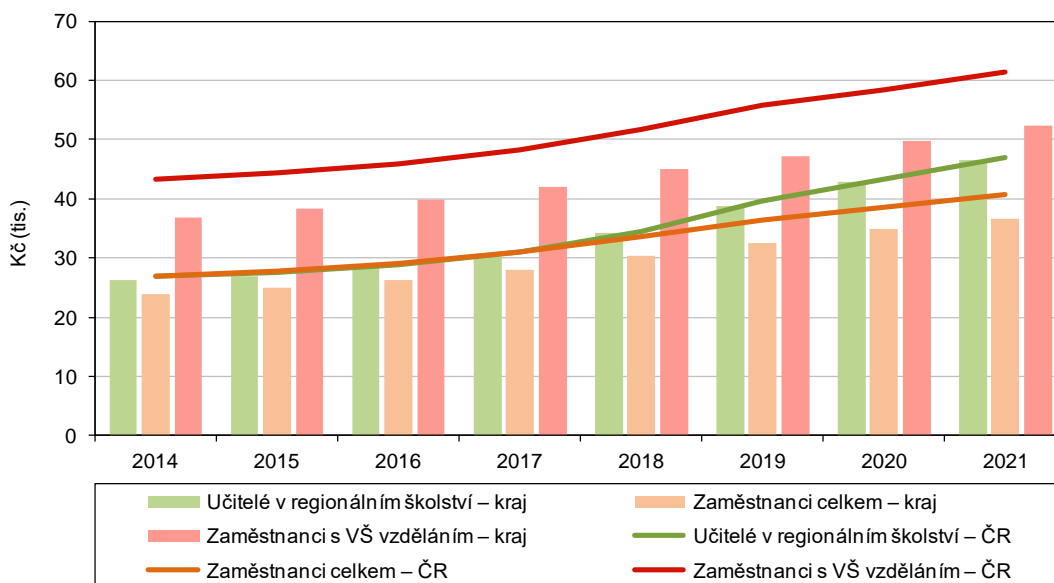
## KOMENTÁŘ

Na středních školách v kraji (včetně konzervatoře) bylo ve školním roce 2021/22 zaměstnáno 2 266 pedagogů (po přepočtu na plně zaměstnané), z toho 58,0 % tvořily ženy. Stejně jako v případě mateřských a základních škol se i na středních školách v kraji (vč. konzervatoře) v posledních letech počet pedagogů zvýšil. Ve srovnání se školním rokem 2016/17 na těchto školách přibýlo 10,9 % pedagogů, tj. více než žáků, jejichž počet se v tomto období zvýšil o 6,0 %. Na vyšších odborných školách v kraji bylo ve školním roce 2021/22 zaměstnáno 42 pedagogů, z toho 72,5 % žen.

**Průměrné finanční ohodnocení pedagogů v regionálním školství** (zahrnuje učitele v MŠ, na ZŠ, SŠ, konzervatoři a na VOŠ a učitele pro žáky se speciálními vzdělávacími potřebami) je ve srovnání s ohodnocením všech zaměstnanců s vysokoškolským vzděláním dlouhodobě nižší. Oproti všem zaměstnancům bez ohledu na vzdělání je však průměrné finanční ohodnocení pedagogů v regionálním školství vyšší. Z pohledu kraje platí druhé tvrzení dlouhodoběji, v celorepublikovém pohledu pouze v posledních letech (od roku 2018).

### Srovnání průměrné hrubé měsíční mzdy učitelů v regionálním školství<sup>1)</sup> s průměrnou hrubou měsíční mzdou zaměstnanců podle nejvyššího dosaženého vzdělání v Pardubickém kraji a ČR

Pramen: Český statistický úřad, Informační systém o průměrném výděлку



<sup>1)</sup> Zahnuje učitele v mateřských, základních a středních školách (včetně konzervatoře), učitele na vyšších odborných školách a učitele na školách pro žáky se speciálními vzdělávacími potřebami.

V akademickém roce 2021/22 poskytovalo vysokoškolské vzdělání v České republice celkem 60 **vysokých škol**, přičemž 26 škol můžeme zařadit mezi veřejné, 2 školy mezi státní a 32 škol mezi soukromé. V Pardubickém kraji neměla sídlo žádná státní ani soukromá vysoká škola. Jedinou veřejnou vysokou školou v kraji je Univerzita Pardubice, na které v akademickém roce 2021/22 studovalo celkem 6 761 studentů (stav k 31. 12. 2021), což bylo o 37,1 % méně než v akademickém roce 2011/12, ve kterém měla Univerzita Pardubice nejvíce studentů. Ve srovnání s předchozím akademickým rokem 2020/21 se počet studentů na této vysoké škole snížil o 3,2 %. Mezi studenty pardubické univerzity se státním občanstvím České republiky můžeme v akademickém roce 2021/22 zařadit celkem 6 177 osob, do kategorie cizinců spadalo 584 osob. Oproti předchozímu

## KOMENTÁŘ

akademickému roku 2020/21 se počet cizinců na Univerzitě Pardubice zvýšil o 27,5 %, ve srovnání s akademickým rokem 2011/12 dokonce o 172,9 %. V prezenční formě studia bylo na Univerzitě Pardubice v akademickém roce 2021/22 zapsáno 90,1 % ze všech cizinců studujících na této univerzitě a 80,0 % ze všech studentů se státním občanstvím České republiky.

Většina ze všech studentů Univerzity Pardubice měla trvalé bydliště buď přímo v Pardubickém kraji, nebo alespoň v kraji sousedním (75,1 %). Trvalé bydliště v Pardubickém kraji uváděla téměř třetina ze všech studentů univerzity (30,4 %). Necelých čtyřicet pět procent studentů (44,7 %) pak patřilo mezi osoby s bydlištěm v sousedním kraji. Trvalé bydliště v kraji bylo v akademickém roce 2021/22 evidováno u 2 055 studentů Univerzity Pardubice, přičemž téměř polovina z těchto studentů spadala trvalým bydlištěm do okresu Pardubice (46,7 %). S odstupem následoval okres Chrudim (s 24,6 %) a Ústí nad Orlicí (s 19,2 %). Nejnižší zastoupení měli studenti ze Svitavska (9,5 %).

### Studenti Univerzity Pardubice podle místa bydliště v akademickém roce 2021/2022

Pramen: Ministerstvo školství, mládeže a tělovýchovy

	Studenti celkem	v tom podle typu studijního programu		
		bakalářský	magisterský <sup>1)</sup>	doktorský
<b>Celkem</b>	<b>6 761</b>	<b>4 931</b>	<b>1 494</b>	<b>340</b>
<b>Česká republika</b>	<b>6 225</b>	<b>4 548</b>	<b>1 406</b>	<b>275</b>
v tom podle kraje				
Hlavní město Praha	261	172	72	17
Středočeský	846	642	176	28
Jihočeský	92	54	32	6
Plzeňský	84	54	26	5
Karlovarský	34	26	6	2
Ústecký	153	114	31	8
Liberecký	219	169	44	6
Královéhradecký	1 315	979	283	54
<b>Pardubický</b>	<b>2 055</b>	<b>1 531</b>	<b>431</b>	<b>94</b>
v tom podle okresu				
Chrudim	506	384	111	11
Pardubice	959	694	204	61
Svitavy	195	148	39	8
Ústí nad Orlicí	395	305	77	14
Vysočina	417	266	138	13
Jihomoravský	217	152	55	10
Olomoucký	228	175	45	8
Zlínský	103	70	25	9
Moravskoslezský	201	144	42	15
<b>Zahraničí</b>	<b>536</b>	<b>383</b>	<b>88</b>	<b>65</b>

<sup>1)</sup> magisterské navazující studijní programy

Zároveň je třeba upozornit, že Ministerstvo školství, mládeže a tělovýchovy eviduje studenty veřejných a soukromých vysokých škol nejen podle místa studia, ale také podle místa trvalého bydliště. Podle prvního zmíněného hlediska bylo v akademickém roce 2021/22 evidováno v Pardubickém kraji 6 209 studentů, kteří měli státní občanství ČR, z toho 56,9 % tvořily ženy (zde



## KOMENTÁŘ

jsou započítáni nejen studenti Univerzity Pardubice, ale také několik studentů Vysoké školy báňské – Technické univerzity Ostrava s místem výuky v Pardubickém kraji). Podle druhého zmíněného hlediska bylo v kraji evidováno 12 169 studentů se státním občanstvím ČR, z toho 56,7 % žen.

### Vysokoškolští studenti se státním občanstvím ČR v Pardubickém kraji

Pramen: Ministerstvo školství, mládeže a tělovýchovy

	2014	2015	2016	2017	2018	2019	2020	2021
	Podle místa studia							
<b>Studenti se státním občanstvím ČR<sup>1)</sup></b>	<b>9 612</b>	<b>8 196</b>	<b>7 415</b>	<b>6 779</b>	<b>6 435</b>	<b>6 332</b>	<b>6 549</b>	<b>6 209</b>
v tom podle typu studijního programu								
bakalářský	7 157	5 953	5 280	4 761	4 678	4 726	4 874	4 543
magisterský	-	-	-	-	-	-	-	-
magisterský navazující	1 996	1 803	1 733	1 647	1 433	1 302	1 403	1 399
doktorský	467	445	404	374	327	308	279	271
v tom podle formy studia								
prezenční	7 853	6 674	5 902	5 228	5 025	5 028	5 167	4 940
distanční a kombinované	1 770	1 525	1 514	1 557	1 415	1 304	1 389	1 274
	Podle místa trvalého bydliště							
<b>Studenti se státním občanstvím ČR<sup>1)</sup></b>	<b>15 272</b>	<b>13 915</b>	<b>12 926</b>	<b>12 300</b>	<b>11 928</b>	<b>11 827</b>	<b>12 170</b>	<b>12 169</b>
v tom podle typu studijního programu								
bakalářský	9 365	8 267	7 562	7 271	7 206	7 253	7 498	7 501
magisterský	1 274	1 264	1 218	1 207	1 200	1 251	1 259	1 274
magisterský navazující	3 872	3 626	3 420	3 186	2 908	2 748	2 854	2 867
doktorský	908	880	824	749	705	678	647	612
v tom podle formy studia								
prezenční	11 915	10 854	9 980	9 461	9 257	9 271	9 587	9 680
distanční a kombinované	3 490	3 186	3 042	2 928	2 748	2 637	2 687	2 566

<sup>1)</sup> Studenti veřejných a soukromých vysokých škol jsou uvedeni ve fyzických osobách, tj. každý student je uveden pouze jednou, včetně těch, kteří současně studují více typů studijních programů či ve více formách studia. Celkový počet studentů proto nemusí souhlasit se součty za jednotlivé formy studia či typy studijních programů.

*Poznámka:*

Počty vysokých škol a jejich studentů jsou vykazovány vždy podle stavu k 31. 12., pro akademický rok 2021/22 jsou v celém textu využívána data k 31. 12. 2021.

**Více informací naleznete pod odkazy:**

[Školy a školská zařízení - školní rok 2021/2022](#) (publikace ČSÚ s daty za ČR a kraje)

[Mzdy učitelů v regionálním školství - 2012–2021](#) (publikace ČSÚ s daty za ČR a kraje)

[Veřejná databáze ČSÚ](#) (data o vzdělávání za ČR a kraje)

[Statistika školství MŠMT](#)

[Školský portál Pardubického kraje](#) (provozovaný Krajským úřadem Pardubického kraje)

**Kontakt:**

Oddělení informačních služeb KS ČSÚ v Pardubicích

Mgr. Bc. Aleš Trpík, Tel: 466 743 415, E-mail: [ales.trpik@czso.cz](mailto:ales.trpik@czso.cz)

Ing. Hedvika Fialová, Tel.: 466 743 418, 737 857 459, E-mail: [hedvika.fialova@czso.cz](mailto:hedvika.fialova@czso.cz)

**Oddělení informačních služeb – Krajská správa ČSÚ v Pardubicích**

Informace o inflaci, HDP, obyvatelstvu, průměrných mzdách a mnohé další najdete na stránkách

Českého statistického úřadu: [www.pardubice.czso.cz](http://www.pardubice.czso.cz) | tel.: 466 743 480, e-mail: [infoservispa@czso.cz](mailto:infoservispa@czso.cz)