

KOMENTÁŘ

7. 6. 2022

Zaměstnanost a mzdy v Pardubickém kraji v 1. čtvrtletí 2022 (předběžné údaje)

Průměrná hrubá měsíční nominální mzda zaměstnanců v Pardubickém kraji v 1. čtvrtletí roku 2022 meziročně vzrostla o 2 146 Kč na 33 300 Kč a byla ve sledovaném období druhá nejnižší mezi kraji republiky. Mzdy v kraji meziročně rostly (o 6,9 %) ve srovnání s průměrem za celou republiku (+7,2 %) pomaleji. Reálně (po zohlednění inflace) mzda v kraji klesla o 3,9 % (při 3,6% snížení v celé ČR).

V 1. čtvrtletí roku 2022 dosáhl **průměrný evidenční počet zaměstnanců** (přepočtený na plně zaměstnané) v Pardubickém kraji 181,6 tis. osob (4. nejnižší počet mezi kraji), což bylo ve srovnání se stejným obdobím loňského roku o 2,1 tis. osob více. Meziročně se počty zaměstnanců zvýšily ve dvanácti krajích republiky, relativně nejvyšší nárůst zaznamenalo Hl. město Praha (+3,0 %), 1,2% růst v Pardubickém kraji byl v mezikrajském srovnání čtvrtý nejvyšší. Meziročně se počet zaměstnanců snížil pouze v krajích Ústeckém (-0,3 %) a Moravskoslezském (-0,2 %).

Počet zaměstnanců a průměrné hrubé měsíční mzdy v krajích ČR v 1. čtvrtletí 2022

pracovištní metoda¹⁾

předběžné údaje

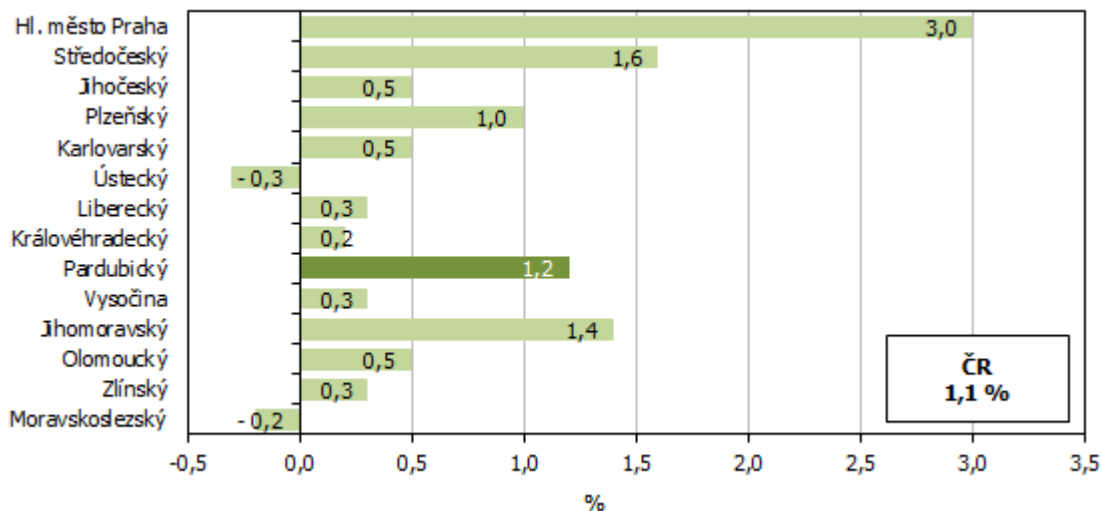
	Průměrný evidenční počet zaměstnanců přepočtený na plně zaměstnané			Průměrná hrubá měsíční mzda na přepočtené počty zaměstnanců		
	v tis.	přírůstek (úbytek) proti 1. čtvrtletí 2021		v Kč	přírůstek (úbytek) proti 1. čtvrtletí 2021	
		v tis.	%		v Kč	%
Česká republika²⁾	3 994,4	44,7	1,1	37 929	2 533	7,2
v tom kraje:						
Hl. město Praha	842,2	24,7	3,0	48 498	3 619	8,1
Středočeský	414,2	6,4	1,6	37 582	2 403	6,8
Jihočeský	217,6	1,1	0,5	34 013	2 004	6,3
Plzeňský	210,4	2,2	1,0	35 727	2 219	6,6
Karlovarský	81,3	0,4	0,5	32 605	2 461	8,2
Ústecký	239,9	-0,8	-0,3	34 954	1 896	5,7
Liberecký	142,8	0,4	0,3	34 240	2 137	6,7
Královéhradecký	194,1	0,4	0,2	34 813	2 069	6,3
Pardubický	181,6	2,1	1,2	33 300	2 146	6,9
Vysočina	169,5	0,5	0,3	34 743	2 063	6,3
Jihomoravský	462,8	6,2	1,4	37 171	2 441	7,0
Olomoucký	216,6	1,1	0,5	33 720	1 941	6,1
Zlínský	202,8	0,7	0,3	33 302	2 165	7,0
Moravskoslezský	415,5	-0,7	-0,2	33 981	2 073	6,5

¹⁾ Územní třídění je provedeno podle místa skutečného pracoviště zaměstnanců tzv. "pracovištní metodou".

²⁾ Zahnutí jsou i zaměstnanci sledovaných subjektů pracující mimo území ČR, proto součet za kraje nemusí souhlasit s ČR celkem.

KOMENTÁŘ

Meziroční změna počtu zaměstnanců (přepočtené osoby) podle krajů ČR v 1. čtvrtletí 2022 (pracovištní metoda)

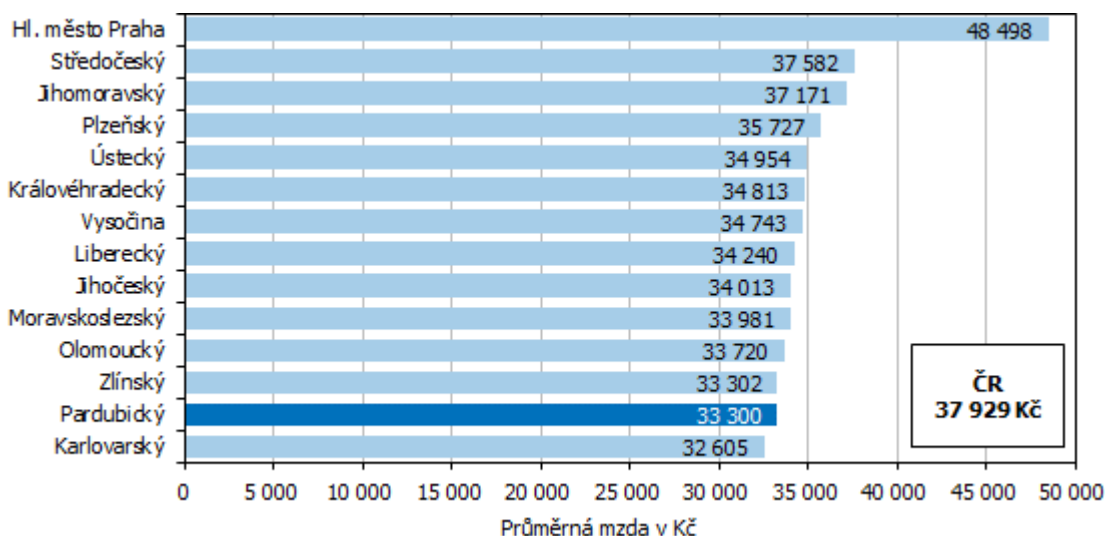


Průměrná hrubá měsíční nominální **mzda** na **přepočtené počty** zaměstnanců vzrostla v Pardubickém kraji v **1. čtvrtletí 2022** meziročně o 2 146 Kč (tj. o 6,9 %) na **33 300 Kč**.

Ve srovnání s ostatními kraji se Pardubický kraj vyšší průměrné hrubé mzdy u přepočtených osob v 1. čtvrtletí 2022 zařadil na 13. místo, nižší mzdy pobírali pouze zaměstnanci v Karlovarském kraji.

Za průměrnou republikovou mzdou (37 929 Kč) zaostávaly mzdy v Pardubickém kraji v 1. čtvrtletí 2022 o 4,6 tis. Kč, za mzdami v Hlavním městě Praze (48 498 Kč) o 15,2 tis. Kč.

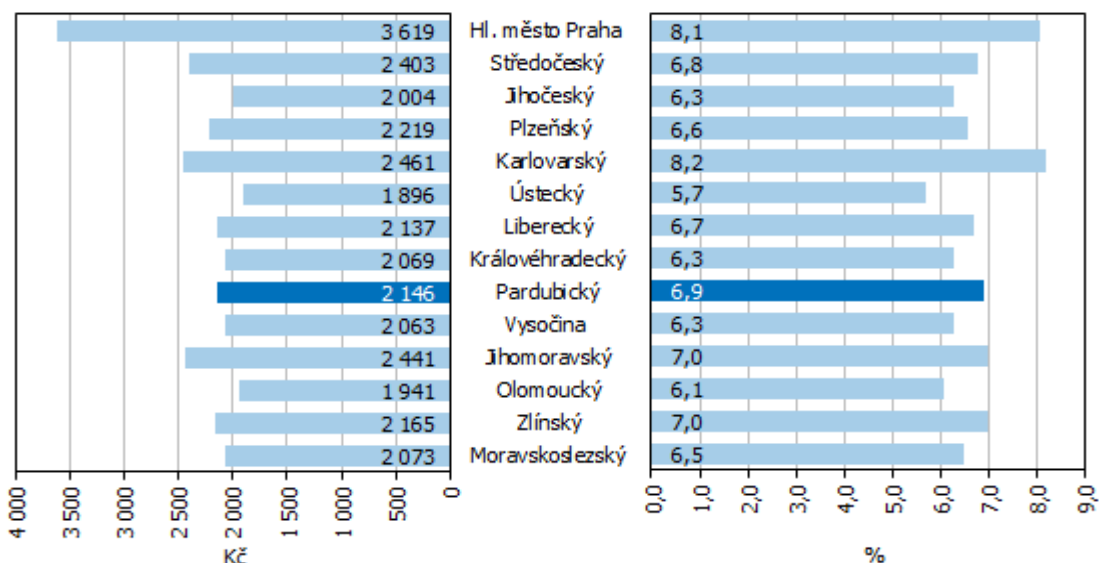
Průměrná hrubá měsíční mzda zaměstnance (přepočtené osoby) podle krajů ČR v 1. čtvrtletí 2022 (pracovištní metoda)



KOMENTÁŘ

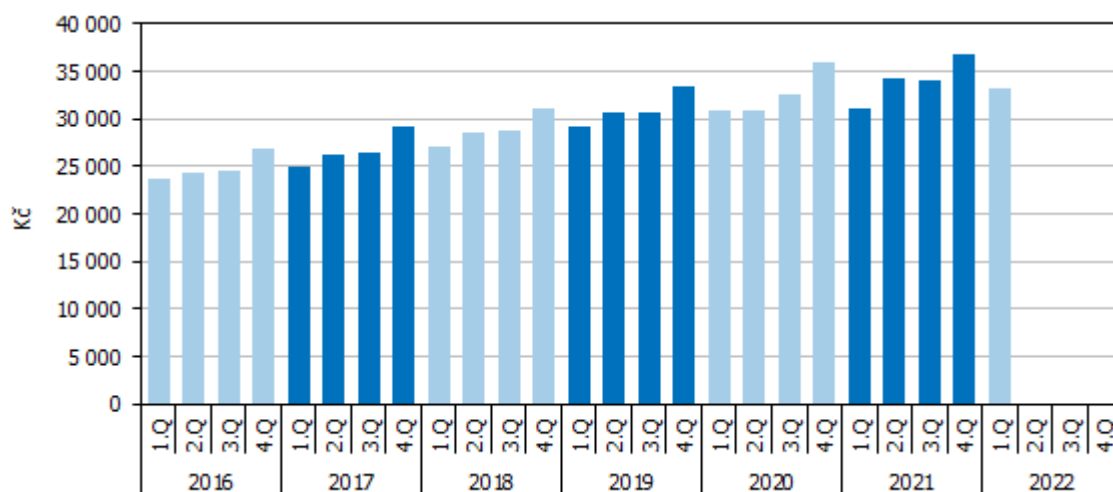
Meziroční **nominální tempo růstu** mezd v kraji (o 6,9 %) bylo ve srovnání s republikovým pomalejší a zároveň páté nejvyšší v mezikrajském srovnání. Tempo růstu mezd v krajích republiky se pohybovalo v rozpětí od 5,7 % v Ústeckém kraji po 8,2 % v Karlovarském kraji.

Meziroční nominální růst průměrné hrubé mzdy zaměstnance (přepočtené osoby) podle krajů ČR v 1. čtvrtletí 2022 (pracovištní metoda)



Vývoj **reálné mzdy** je vedle růstu nominálních mezd ovlivněn také růstem cenové úrovně (inflace) vyjádřené indexem spotřebitelských cen. V 1. čtvrtletí roku 2022 se spotřebitelské ceny meziročně zvýšily o 11,2 %, reálně tak mzda v Pardubickém kraji klesla o 3,9 % (k výpočtu byl použit index spotřebitelských cen za celou ČR); v celé ČR se průměrná mzda snížila reálně o 3,6 %. K reálnému poklesu mezd došlo v 1. čtvrtletí letošního roku ve všech krajích České republiky.

Průměrná hrubá měsíční mzda zaměstnance (přepočtené osoby) v Pardubickém kraji podle čtvrtletí



KOMENTÁŘ

Tematické odkazy:

[Průměrné mzdy - 1. čtvrtletí 2022](#) (tisková zpráva – ústřední stránky ČSÚ)

[Vývoj českého trhu práce - 1. čtvrtletí 2022](#) (analýza – ústřední stránky ČSÚ)

[Průměrná mzda a evidenční počet zaměstnanců - metodika](#)

Kontakt:

Mgr. Klára Vávrová

Oddělení informačních služeb KS ČSÚ v Pardubicích

Tel.: 466 743 433

E-mail: klara.vavrova@czso.cz