

KOMENTÁŘ

18. 3. 2022

Kulturní zařízení v Pardubickém kraji v roce 2020

Obyvatelům Pardubického kraje bylo v roce 2020 k dispozici 393 veřejných knihoven s 27 pobočkami. Meziročně poklesl počet registrovaných čtenářů těchto knihoven (téměř o 15 procent) i počet výpůjček, které v nich čtenáři realizovali (téměř o 25 procent). Velký boom zažívají v ČR kina s letním provozem, jen v kraji jich v průběhu roku 2020 přibýlo deset.

V Pardubickém kraji bylo na konci roku 2020 v provozu 393 veřejných knihoven a 27 poboček knihoven (lokálně vyčleněných částí knihoven (včetně pojízdných zařízení), které jsou jejich organizačními částmi a pracují pod jejich přímým vedením). Knihovny v kraji evidovaly celkem 2 862 753 knihovních jednotek, z toho dva a půl tisíce tvořily elektronické dokumenty.

Vybrané údaje o veřejných knihovnách v Pardubickém kraji

Pramen: Národní informační a poradenské středisko pro kulturu

	2014	2015	2016	2017	2018	2019	2020
Veřejné knihovny	393	394	393	393	394	393	393
Pobočky veřejných knihoven	27	27	27	27	27	27	27
Studijní místa	1 934	1 980	1 967	1 986	2 022	2 063	2 155
Počítače pro uživatele	635	636	611	606	612	589	564
z toho připojené k internetu	600	605	576	576	575	554	538
Knihovní jednotky celkem	2 853 325	2 868 078	2 894 421	2 884 292	2 903 700	2 813 991	2 862 753
z toho elektronické dokumenty	3 114	2 994	2 872	2 889	2 746	2 405	2 537
Registrovaní čtenáři	71 908	69 410	70 305	67 922	67 023	66 360	56 904
z toho ve věku do 15 let	19 357	18 967	19 489	18 934	18 511	18 013	14 500
Návštěvy knihoven celkem	1 738 574	2 116 994	2 434 010	2 335 254	1 591 606	1 585 554	1 256 509
v tom:							
fyzické návštěvy knihoven	1 081 592	1 051 802	1 053 535	1 034 623	996 622	983 532	645 634
návštěvy on-line služeb ¹⁾	656 982	1 065 192	1 380 475	1 300 631	594 984	602 022	610 875
Výpůjčky celkem	2 808 328	2 625 444	2 570 187	2 437 719	2 347 179	2 235 147	1 688 258
z toho elektronické dokumenty	1 565	1 465	1 192	721	657	509	281
Prostředky na nákup knihovního fondu (tis. Kč)	14 093	15 688	16 203	16 407	16 245	16 812	16 787

¹⁾ návštěvy prostřednictvím webového rozhraní z prostor mimo knihovnu (vstupy do výpůjčních protokolů, specializovaných databází a licencovaných elektronických zdrojů)

Pro návštěvníky knihoven v Pardubickém kraji bylo ke konci roku 2020 připraveno také **2 155 studijních míst a 564 počítačů**. Většina počítačů pro uživatele knihoven v kraji měla připojení k internetu (95,4 %). Mezi kraji se podíl počítačů připojených k internetu pohyboval v rozmezí od 62,5 % v Hlavním městě Praze (s výrazným odstupem nejnižší podíl mezi kraji) do 97,8 % v Karlovarském kraji. Podíl 95,4 % v Pardubickém kraji byl čtvrtý nejvyšší mezi kraji.

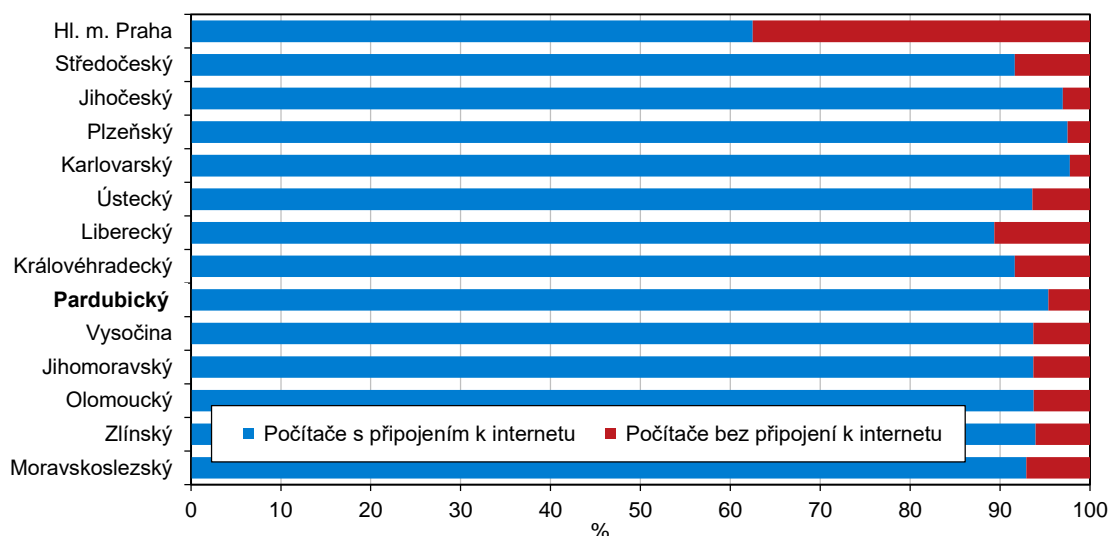
Knihovny v Pardubickém kraji patřily v průměru mezi nejmenší v celé ČR. Na jednu knihovnu v kraji (včetně poboček) připadalo ke konci roku 2020 přibližně šest tisíc osm set knihovních jednotek (6 816), pět studijních míst (5,1) a jeden počítač pro návštěvníky (1,3). V mezikrajském srovnání se jednalo o nejnižší počet studijních míst na jednu knihovnu (vč. poboček), třetí nejnižší počet knihovních jednotek na knihovnu (vč. poboček) a čtvrtý nejnižší počet počítačů pro návštěvníky na knihovnu (vč.

KOMENTÁŘ

poboček). Nejvyšší počet knihovních jednotek, studijních míst i počítačů na jednu knihovnu byl zaznamenán v Hlavním městě Praze (108 327; resp. 30,7; resp. 6,0). Naopak nejméně knihovních jednotek i počítačů pro návštěvníky na jednu knihovnu měl Kraj Vysočina (4 744; resp. 1,2).

Podíl počítačů s připojením k internetu na všech počítačích pro uživatele ve veřejných knihovnách a jejich pobočkách v roce 2020

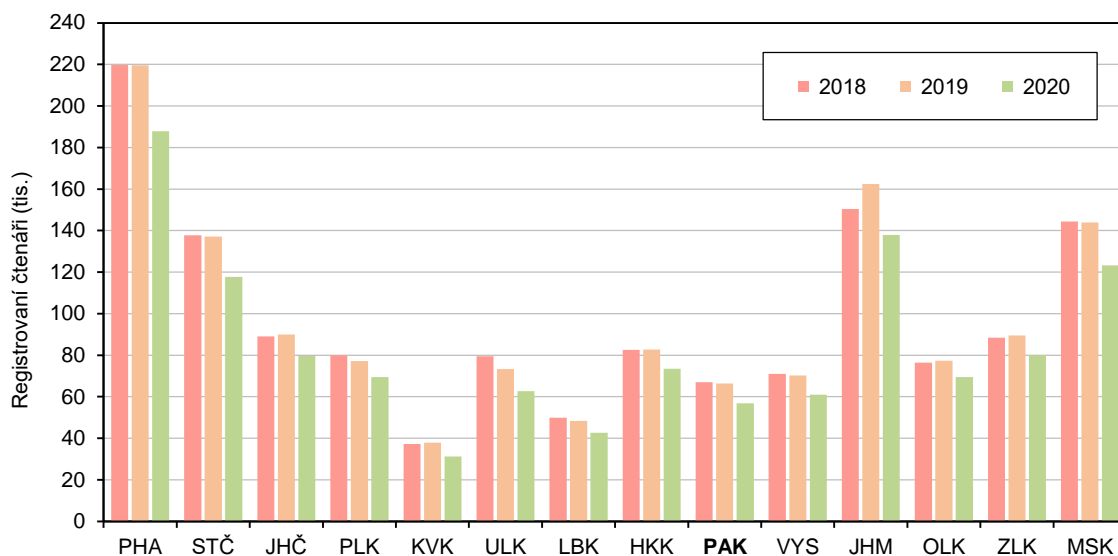
Pramen: Národní informační a poradenské středisko pro kulturu



V roce 2020 měly knihovny v Pardubickém kraji **56 904 registrovaných čtenářů**. Jejich počet se v posledních letech snižuje. O desetinu čtenářů (10,6 %) přišly knihovny v kraji mezi koncem let 2011 a 2019. Díky pandemii SARS-CoV-2 pak nastal další výrazný pokles registrovaných čtenářů. Na konci roku 2020 evidovaly knihovny v kraji o 14,2 % registrovaných čtenářů méně než na konci roku 2019.

Registrovaní čtenáři ve veřejných knihovnách a jejich pobočkách podle krajů

Pramen: Národní informační a poradenské středisko pro kulturu

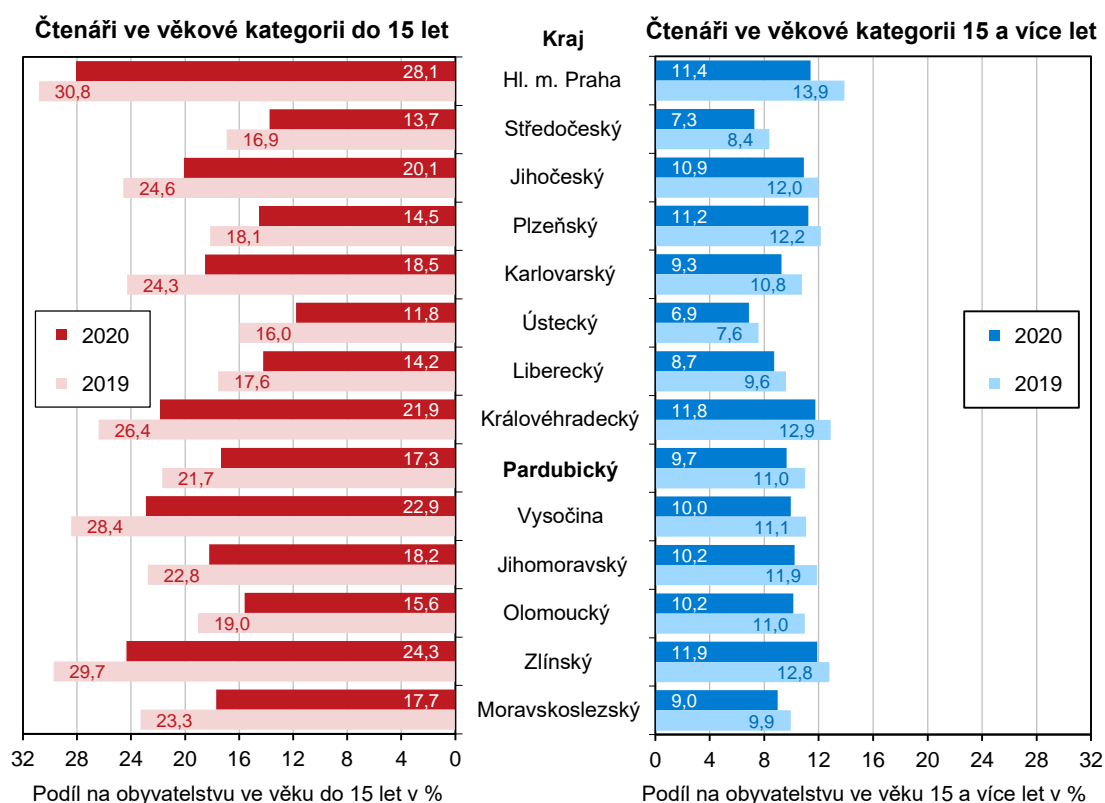


KOMENTÁŘ

Přibližně každý desátý obyvatel Pardubického kraje (10,9 %) byl v roce 2020 registrován v knihovně. Mezi obyvateli kraje ve věkové skupině do 15 let byl pak v knihovnách registrován přibližně každý šestý (17,3 %) a mezi obyvateli ve věkové skupině 15 a více let přibližně každý desátý (9,7 %). Nejvyšší **podíl registrovaných čtenářů na obyvatelstvu** kraje měly knihovny v Praze (14,1 %), následoval Zlínský kraj (13,8 %) a Královéhradecký kraj (13,3 %). Naopak nejnižší podíl registrovaných čtenářů na obyvatelstvu kraje byl zaznamenán v Ústeckém kraji (7,7 %). V Pardubickém kraji evidujeme devátou nejvyšší hodnotu v mezikrajském srovnání (10,9 %).

Registrovaní čtenáři ve veřejných knihovnách a jejich pobočkách podle věkových kategorií

Pramen: Národní informační a poradenské středisko pro kulturu



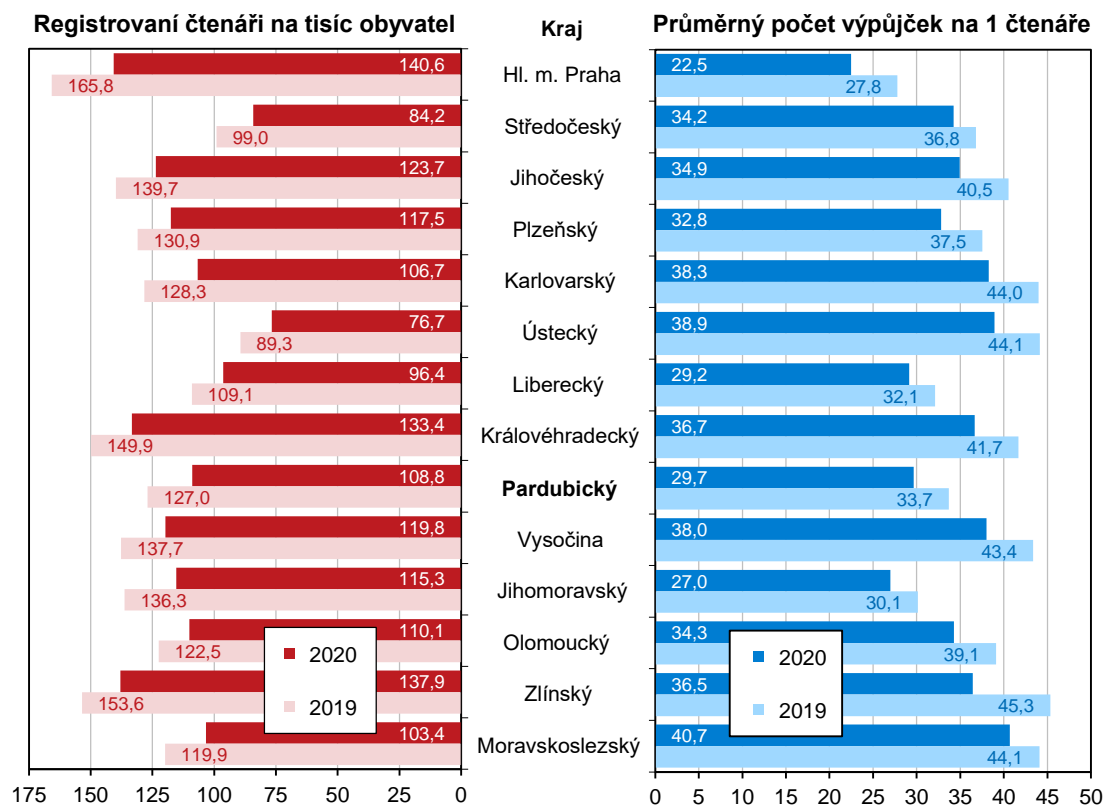
V roce 2020 připadalo na jednu knihovnu v Pardubickém kraji (vč. poboček) průměrně 135 registrovaných čtenářů, což bylo v průměru o 23 čtenářů na knihovnu méně než v předchozím roce. Nejvíce čtenářů na jednu knihovnu připadalo v Praze (2 086), nejméně pak v Kraji Vysočina (99). Pardubický kraj měl v mezikrajském srovnání třetí nejnižší **počet registrovaných čtenářů na knihovnu**.

Knihovny v Pardubickém kraji zaznamenaly v roce 2020 celkem **1 688 258 výpůjček**, což bylo ve srovnání s předchozím rokem o 24,5 % méně. Na tomto poměrně výrazném poklesu objemu výpůjček se pravděpodobně podepsala zejména opatření zavedená proti šíření onemocnění SARS-CoV-2, neboť v předchozích letech se snižoval objem výpůjček spíše v jednotkách procent (mezi koncem let 2018 a 2019 poklesl o 4,8 %). Na jednoho registrovaného čtenáře v kraji připadalo v roce 2020 průměrně 29,7 vypůjčených knih za rok, což bylo o čtyři knihy méně než v předchozím roce. Nejvíce **výpůjček na jednoho čtenáře** evidovaly knihovny v Moravskoslezském kraji (40,7), nejméně knihovny v Praze (22,5). Pardubický kraj měl čtvrtý nejnižší počet výpůjček na jednoho čtenáře mezi všemi kraji.

KOMENTÁŘ

Registrovaní čtenáři a výpůjčky ve veřejných knihovnách a jejich pobočkách

Pramen: Národní informační a poradenské středisko pro kulturu



Knihovny v Pardubickém kraji evidovaly v roce 2020 celkem **1 256 509 návštěv**, z toho 610 875 bylo realizováno prostřednictvím webového rozhraní z prostor mimo knihovnu. Ve srovnání s rokem 2019 se počet návštěv knihoven v kraji snížil o 20,8 %. Zatímco počet fyzických návštěv meziročně poklesl o 34,4 %, počet návštěv on-line služeb se meziročně dokonce mírně zvýšil (o 1,5 %).

Vybrané údaje o muzeích, galeriích, památnících a památkových objektech v Pardubickém kraji

Pramen: Národní informační a poradenské středisko pro kulturu

	2014	2015	2016	2017	2018	2019	2020
Muzea, galerie a památníky v provozu	37	33	33	33	33	33	33
v tom:							
muzea a památníky	31	30	30	30	30	30	30
galerie (muzea výtvarných umění)	6	3	3	3	3	3	3
Pobočky muzeí a galerií	13	11	10	11	11	10	12
Počet expozic	99	153	159	155	160	153	153
Počet výstav	255	264	231	247	231	242	173
Návštěvníci expozic a výstav (tis.)	373	346	339	367	345	314	214
Evidované sbírkové předměty (tis.)	776	855	863	899	936	953	989
Hrady, zámky a ostatní památky zpřístupněné návštěvníkům za vstupné	12	13	13	16	15	12	14
Návštěvníci hradů, zámků a ostatních památek (tis.)	293	302	332	454	419	376	265

Oddělení informačních služeb – Krajská správa ČSÚ v Pardubicích

Informace o inflaci, HDP, obyvatelstvu, průměrných mzdách a mnohé další najdete na stránkách

Českého statistického úřadu: www.pardubice.czso.cz | tel.: 466 743 480, e-mail: infoservispa@czso.cz

KOMENTÁŘ

V Pardubickém kraji bylo ke konci roku 2020 v provozu celkem **30 muzeí a památníků, 3 galerie a 12 poboček muzeí a galerií**. Tyto instituce evidovaly 989 tisíc sbírkových předmětů a uspořádaly celkem 153 expozic a 173 výstav. Zatímco počet expozic v kraji zůstal stejný jako v roce 2019, počet výstav se meziročně snížil o 28,5 %. V roce 2020 navštívilo expozice a výstavy v kraji dohromady 214 tisíc návštěvníků, což bylo téměř o třetinu méně než v předchozím roce (o 31,7 %).

Pardubický kraj měl ke konci roku 2020 celkem **14 památkových objektů zpřístupněných za vstupné**. Tyto památkové objekty, mezi které můžeme zařadit hrady, zámky, kostely, kláštery, zříceniny, mlýny, věže a další památky, které nespádají pod správu muzea nebo galerie, navštívilo celkem 265 tisíc platících návštěvníků, tj. o 29,5 % méně než v roce 2019. Mezi památkovými objekty Pardubického kraje stojí za pozornost zejména dva památkové objekty zapsané na seznamu světového kulturního dědictví UNESCO. Jedná se o renesanční zámek a historické centrum v Litomyšli a Národní hřebčín Kladruby nad Labem, jenž byl na seznam zapsán jako první hřebčín na světě.

Vybrané údaje o kinech v Pardubickém kraji

Pramen: Unie filmových distributorů

	2014	2015	2016	2017	2018	2019	2020
Kina	39	37	40	48	54	54	63
v tom s provozem:							
stálým	19	20	19	19	18	18	18
z toho multikina	2	2	2	2	2	2	2
nepravidelným	13	8	9	11	13	13	12
letním	7	9	12	18	23	23	33

Podle dat Unie filmových distributorů bylo v České republice v roce 2020 v provozu 1 065 kin, tj. o 152 více než v předchozím roce. Zatímco **počet kin** se stálým provozem a počet kin s nepravidelným provozem se meziročně snížil (o 5 kin; respektive o 10 kin), velký boom zažila kina s letním provozem, jejichž počet se v celé České republice zvýšil o 163. Pardubický kraj se na tomto růstu podílel deseti zařízeními, přičemž počet kin s letním provozem v kraji meziročně vzrostl z 23 na 33. V Pardubickém kraji fungovalo v roce 2020 také 18 kin se stálým provozem (stejně jako v roce 2019) a 12 kin s nepravidelným provozem (o jedno kino méně než v roce 2019).

Metodika:

V oblasti kulturních zařízení jsou pro potřeby statistiky využívány výstupy z rezortních statistických informačních systémů, které zpracovává Národní informační a poradenské středisko pro kulturu, Praha. Údaje v tabulkách zachycují u stavových ukazatelů stav ke konci roku (např. počet knihoven, galerií), u intervalových ukazatelů úhrn za rok (např. počet návštěvníků). Údaje jsou šetřeny za kulturní organizace, jejichž zřizovatelem je stát (Ministerstvo kultury ČR, Ministerstvo školství, mládeže a tělovýchovy ČR nebo jiná ministerstva a územně samosprávné celky) a dále kulturní zařízení zřizovatelů církevních, občanských sdružení, obecně prospěšných společností, podnikatelů (právnických i fyzických osob) aj.

Více informací naleznete pod odkazy:

[Statistika kultury České republiky na stránkách NIPOS](#)

[Veřejná databáze ČSÚ](#)

Kontakt:

Oddělení informačních služeb KS ČSÚ v Pardubicích

Mgr. Bc. Aleš Trpík, Tel.: 466 743 415, E-mail: ales.trpik@czso.cz

Ing. Hedvika Fialová, Tel.: 466 743 418, 737 857 459, E-mail: hedvika.fialova@czso.cz

Oddělení informačních služeb – Krajská správa ČSÚ v Pardubicích

Informace o inflaci, HDP, obyvatelstvu, průměrných mzdách a mnohé další najdete na stránkách

Českého statistického úřadu: www.pardubice.czso.cz | tel.: 466 743 480, e-mail: infoservispa@czso.cz