

## KOMENTÁŘ

1. 2. 2022

### Sňatky a rozvody v Pardubickém kraji (v úhrnu let 2016 až 2020)

V úhrnu let 2016 až 2020 bylo v Pardubickém kraji oddáno 12 306 párů. Nevěstám v kraji bylo při prvním sňatku v průměru 29,2 let, ženichům 31,9 let. Maximální věkový rozdíl mezi snoubenci činil 45 let. Většina sňatků v kraji se uskutečnila v sobotu. Podle měsíce v roce připadalo nejvíce sňatků na červen. Celkem 5 747 manželství skončilo v úhrnu let 2016 až 2020 rozvodem. Mezi rozvedenými manželstvími převažovala manželství s nezletilými dětmi.

V průběhu roku 2020 bylo v Pardubickém kraji uzavřeno 2 184 sňatků (jedná se o sňatky podle trvalého bydliště ženicha), což byl druhý nejnižší počet v kraji za posledních deset let a zároveň nejnižší počet od roku 2014. I přes nižší počet sňatků v roce 2020, ve kterém se odrazila opatření přijatá proti šíření onemocnění covid-19, vstoupilo do manželství v úhrnu let 2016 až 2020 více párů (o 1 202 více) než v úhrnu let 2011 až 2015. V letech 2016 až 2020 bylo v Pardubickém kraji uzavřeno 12 306 sňatků, přičemž ve většině případů vstupovali ženichové i nevěsty do manželství poprvé (shodně 77,8 % ženichů i nevěst). Podíl sňatků, v nichž byli oba snoubenci svobodní, dosáhl v úhrnu let 2016 až 2020 hodnoty 69,9 %.

#### Sňatky v ČR a Pardubickém kraji

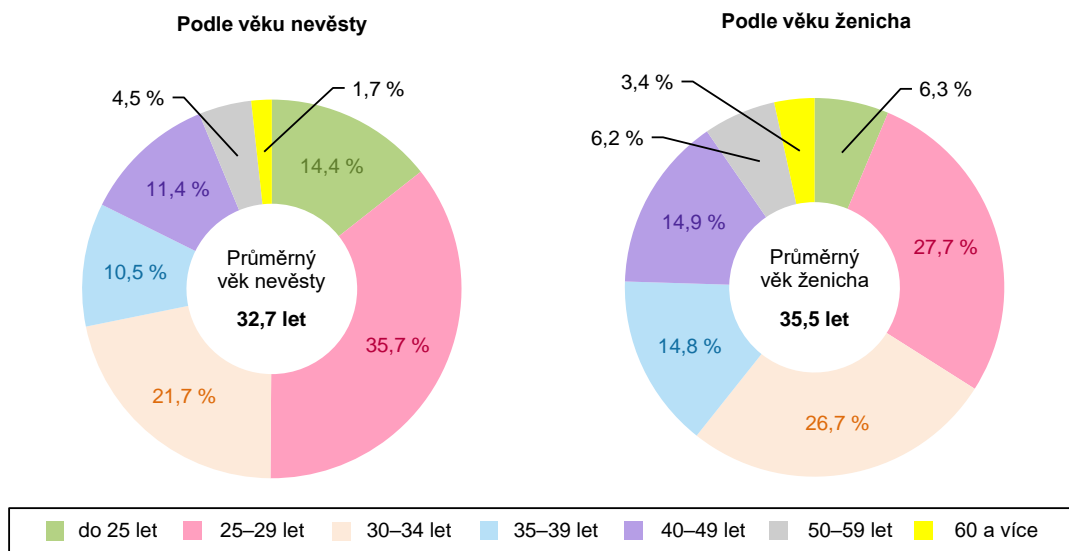
	Česká republika				Pardubický kraj			
	2017	2018	2019	2020	2017	2018	2019	2020
<b>Sňatky celkem</b>	<b>52 567</b>	<b>54 470</b>	<b>54 870</b>	<b>45 415</b>	<b>2 450</b>	<b>2 648</b>	<b>2 552</b>	<b>2 184</b>
<b>Sňatky podle pořadí</b>								
ženich								
první sňatek	40 038	41 316	41 606	33 814	1 936	2 047	1 990	1 660
druhý a další sňatek	12 529	13 154	13 264	11 601	514	601	562	524
nevěsta								
první sňatek	40 336	41 592	41 724	33 974	1 943	2 042	2 003	1 662
druhý a další sňatek	12 231	12 878	13 146	11 441	507	606	549	522
<b>Sňatky podle státního občanství</b>								
ženich								
s českým státním občanstvím	49 468	51 282	51 225	42 874	2 344	2 550	2 449	2 107
s cizím státním občanstvím	3 099	3 188	3 645	2 541	106	98	103	77
nevěsta								
s českým státním občanstvím	50 128	51 779	51 707	43 124	2 378	2 543	2 439	2 094
s cizím státním občanstvím	2 439	2 691	3 163	2 291	72	105	113	90
<b>Průměrný věk při sňatku</b>								
ženich	36,2	36,4	36,8	37,5	35,2	35,3	35,8	36,4
nevěsta	33,2	33,5	33,9	34,5	32,2	32,6	33,0	33,7
<b>Průměrný věk při prvním sňatku</b>								
ženich	32,3	32,5	32,7	33,1	31,8	31,8	32,0	32,3
nevěsta	29,6	29,9	30,1	30,5	29,0	29,1	29,5	29,8
<b>Sňatky na 1 000 obyvatel</b>	<b>5,0</b>	<b>5,1</b>	<b>5,1</b>	<b>4,2</b>	<b>4,7</b>	<b>5,1</b>	<b>4,9</b>	<b>4,2</b>

V relativním vyjádření (po přepočtu na 1 000 obyvatel) dosáhla sňatečnost v Pardubickém kraji v průměru let 2016 až 2020 hodnoty 4,74 ‰, což byla třetí nejnižší hodnota v mezikrajském srovnání (celorepublikový průměr činil 4,86 ‰). Uvnitř kraje byly rozdíly ve sňatečnosti minimální.

## KOMENTÁŘ

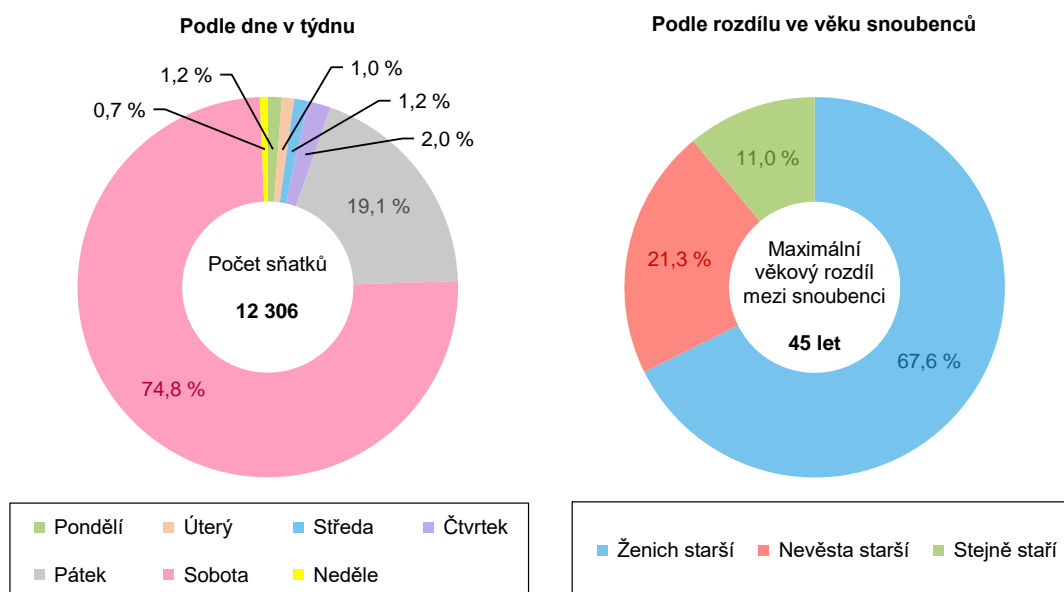
Nejvíce sňatků na 1 000 obyvatel měl okres Svitavy (4,82), nejméně měly okresy Pardubice a Ústí nad Orlicí (oba 4,71). Krajské hodnotě se nejvíce přiblížil okres Chrudim (4,75 ‰).

### Sňatky podle věku snoubenců v Pardubickém kraji v úhrnu let 2016 až 2020



Podíl snoubenců **mladších 30 let** postupně klesá. Zatímco v úhrnu let 2001 až 2005 patřilo do této věkové kategorie 76,3 % ze všech nevěst v kraji a 61,8 % ze všech ženichů v kraji, v úhrnu let 2016 až 2020 můžeme do této věkové kategorie zařadit již pouze 50,1 % nevěst a 34,0 % ženichů v kraji. Naopak snoubenců ve věkové kategorii **50 let a více** přibývá. V letech 2016 až 2020 spadalo do této věkové kategorie 6,2 % nevěst a 9,6 % ženichů v kraji, což byl oproti úhrnu let 2001 až 2005 znatelný nárůst (u nevěst o 3 procentní body, u ženichů o 3,8 procentního bodu).

### Sňatky v Pardubickém kraji v úhrnu let 2016 až 2020



## KOMENTÁŘ

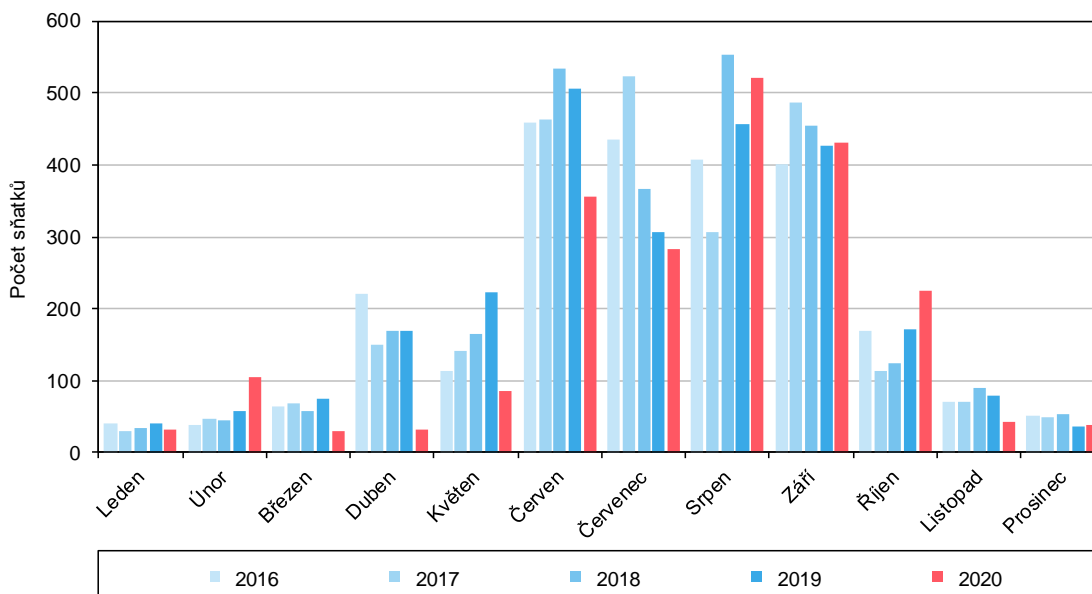
Mírně roste také podíl nově uzavřených manželství, ve kterých je **nevěsta starší než ženich**. V úhrnu let 2001 až 2005 byla nevěsta starší u necelé pětiny sňatků v kraji (19,5 %). V úhrnu let 2016 až 2020 se již podíl sňatků, ve kterých byla nevěsta starší, dostal přes hranici dvacet jedna procent (21,3 %).

V letech 2016 až 2020 byl v kraji **maximální věkový rozdíl mezi snoubenci** 45 let. V tomto případě byl starším ze snoubenců ženich. V případech, kdy byla nevěsta starší než ženich, byl maximální věkový rozdíl mezi snoubenci 34 let.

**Průměrný věk snoubenců** stále roste. V roce 2020 dosáhl průměrný věk nevěsty v kraji 33,7 let, což bylo o 2,1 roku více než v roce 2011. Průměrný věk ženicha dosáhl 36,4 let a byl o 1,7 roku vyšší než v roce 2011. V mezikrajském srovnání se kraj v roce 2020 prezentoval třetím nejnižším průměrným věkem nevěst i ženichů. V úhrnu let 2016 až 2020 byl průměrný věk snoubenců o něco nižší. Průměrný věk nevěsty činil 32,7 let a průměrný věk ženicha 35,5 let. Podle dat za rok 2020 uzavíraly ženy v kraji svůj první sňatek v průměru ve 29,8 letech, muži ve 32,3 letech. Průměrný věk ženy při prvním sňatku byl třetí nejnižší v mezikrajském srovnání, průměrný věk muže při prvním sňatku druhý nejnižší. V úhrnu let 2016 až 2020 činil v kraji průměrný věk ženy při prvním sňatku 29,2 let a u muže 31,9 let.

Z celkového počtu 12 306 sňatků uzavřených v kraji v letech 2016 až 2020 připadala většina na soboty (74,8 %). Naopak nejméně oblíbeným **dnem pro pořádání svatby** byla neděle, kterou si pro svoji svatbu vybralo pouze 0,7 % snoubenců v kraji. Jako nejoblíbenější všední den pro pořádání svatby vychází pátek, na který připadalo 19,1 % ze všech sňatků v kraji. Ostatní všední dny si volilo jako den svého sňatku jen minimum snoubenců.

### Sňatky v Pardubickém kraji podle měsíců v letech 2016 až 2020



V úhrnu let 2016 až 2020 se 70,5 % ze všech sňatků v Pardubickém kraji uskutečnilo v období od začátku června do konce září. **Podle měsíce v roce** připadalo nejvíce sňatků na měsíc červen (18,8 %), dále následovaly měsíce srpen (18,2 %), září (17,9 %) a červenec (15,6 %). Naopak

## KOMENTÁŘ

nejnižší počet sňatků byl uzavřen v měsíci lednu (1,4 %). V roce 2020, který byl specifický díky různým opatřením proti šíření nemoci covid-19, připadalo v kraji nejvíce sňatků na měsíc srpen (23,8 %), dále následovaly měsíce září (19,7 %) a červen (16,3 %). Nejnižší počet sňatků byl zaznamenán v měsíci březnu (1,4 %).

### Rozvody v ČR a Pardubickém kraji

	Česká republika				Pardubický kraj			
	2017	2018	2019	2020	2017	2018	2019	2020
<b>Rozvody celkem</b>	<b>25 755</b>	<b>24 313</b>	<b>24 141</b>	<b>21 734</b>	<b>1 327</b>	<b>1 120</b>	<b>1 117</b>	<b>1 012</b>
<b>Rozvody podle pořadí</b>								
muži								
první	20 787	19 677	19 506	17 612	1 087	920	917	815
druhý	4 388	4 094	4 098	3 625	211	182	170	176
třetí a další	580	542	537	497	29	18	30	21
ženy								
první	20 957	19 774	19 797	17 685	1 065	929	922	826
druhý	4 236	4 053	3 840	3 607	233	164	172	163
třetí a další	562	486	504	442	29	27	23	23
<b>Průměrný věk při rozvodu</b>								
muži	44,6	44,8	45,1	45,5	44,3	44,1	44,9	45,2
ženy	41,6	41,9	42,1	42,6	41,6	41,4	42,1	42,3
<b>Průměrný věk při prvním rozvodu</b>								
muži	43,0	43,2	43,5	43,9	42,8	42,5	43,2	43,6
ženy	40,3	40,6	40,9	41,2	40,2	40,2	41,1	41,0
<b>Průměrná délka trvání manželství při rozvodu</b>	<b>13,2</b>	<b>13,4</b>	<b>13,5</b>	<b>13,7</b>	<b>13,4</b>	<b>13,5</b>	<b>13,9</b>	<b>14,2</b>
<b>Úhrnná rozvodovost (%)</b>	<b>47,2</b>	<b>44,8</b>	<b>44,8</b>	<b>40,6</b>	<b>50,2</b>	<b>42,8</b>	<b>42,5</b>	<b>39,0</b>
<b>Rozvody na 1 000 obyvatel</b>	<b>2,4</b>	<b>2,3</b>	<b>2,3</b>	<b>2,0</b>	<b>2,6</b>	<b>2,2</b>	<b>2,1</b>	<b>1,9</b>

Podle údajů Ministerstva spravedlnosti ČR se v Pardubickém kraji nechalo v roce 2020 rozvést 1 012 manželských párů, což byl nejnižší **počet rozvodů** za dobu existence kraje (od roku 2000). V roce 2020 se rozvody v kraji podílely na celkovém počtu rozvodů v ČR 4,7 %. V celé ČR bylo rozvedeno celkem 21 734 manželských párů, což byl nejnižší počet od roku 1971. Počty rozvodů mírně klesají dlouhodobě, úbytky však nejsou každoroční. Na nižším počtu rozvodů v roce 2020 se mohla podepsat také omezená činnost soudů v době nouzového stavu. Nicméně nižší počet rozvodů můžeme zaregistrovat také v úhrnu posledních pěti let (2016 až 2020), kdy bylo v kraji rozvedeno o 592 manželských párů méně než v úhrnu let 2011 až 2015 (v letech 2016 až 2020 skončilo rozvodem 5 747 manželství).

V relativním vyjádření (**po přepočtu na 1 000 obyvatel**) dosáhla rozvodovost v Pardubickém kraji v průměru let 2016 až 2020 hodnoty 2,21 ‰, což byla pátá nejnižší hodnota v mezikrajském srovnání a zároveň hodnota mírně pod republikovým průměrem (ten činil 2,28 ‰). V rámci okresů Pardubického kraje evidujeme nejvyšší počet rozvodů na 1 000 obyvatel v okrese Pardubice (2,46), naopak nejnižší v okrese Chrudim (2,01). V okrese Ústí nad Orlicí byl zaznamenán v průměru let 2016 až 2020 vyšší počet rozvodů na 1 000 obyvatel (2,14) než v okrese Svitavy (2,10).

**Úhrnná rozvodovost**, která vyjadřuje úroveň rozvodovosti manželství, čili jaký podíl původně uzavřených manželství se rozvede (dává do poměru rozvody ke sňatkům, ze kterých pocházejí),

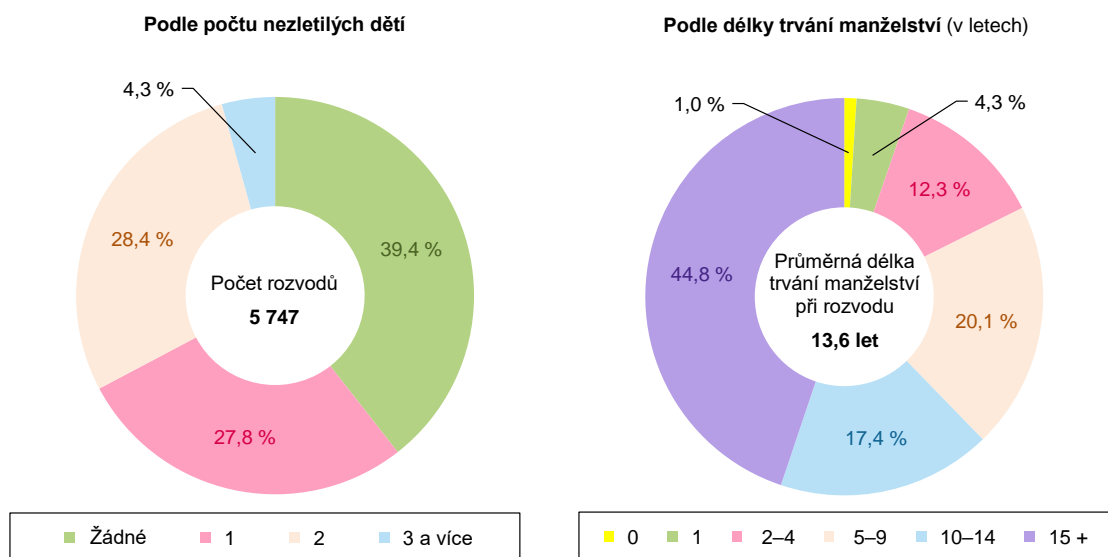
## KOMENTÁŘ

se v letech 2011 až 2020 pohybovala na území celé ČR v rozmezí od 40,6 % do 47,8 %. V Pardubickém kraji byl v letech 2011 až 2020 zaznamenán vyšší rozptyl. Úhrnná rozvodovost se v kraji pohybovala v rozmezí od 39,0 % do 50,2 %, přičemž nejnižší hodnoty bylo dosaženo v roce 2020 (obdobně jako na území celé ČR).

Většina žen i mužů v kraji se účastnila rozvodového řízení poprvé (81,5 % žen a 81,7 % mužů). Pro 16,2 % žen a mužů platilo, že se rozváděli podruhé a pro 2,3 % žen a 2,1 % mužů byl jejich rozvod třetím nebo vyšším v pořadí (data za úhrn let 2016 až 2020).

Mezi rozvedenými manželstvími v kraji převažovala v úhrnu let 2016 až 2020 **manželství s nezletilými dětmi**. Tato manželství tvořila 60,6 % ze všech rozvedených manželství, což bylo o 0,3 procentního bodu více než v úhrnu let 2011 až 2015. V kraji byl v úhrnu let 2016 až 2020 zaznamenán čtvrtý nejvyšší podíl rozvodů s nezletilými dětmi mezi všemi kraji v ČR (60,6 %), přičemž nejvyšší podíl těchto rozvodů měl Středočeský kraj (61,9 %) a naopak nejnižší Hlavní město Praha (52,9 %).

### Rozvody v Pardubickém kraji v úhrnu let 2016 až 2020



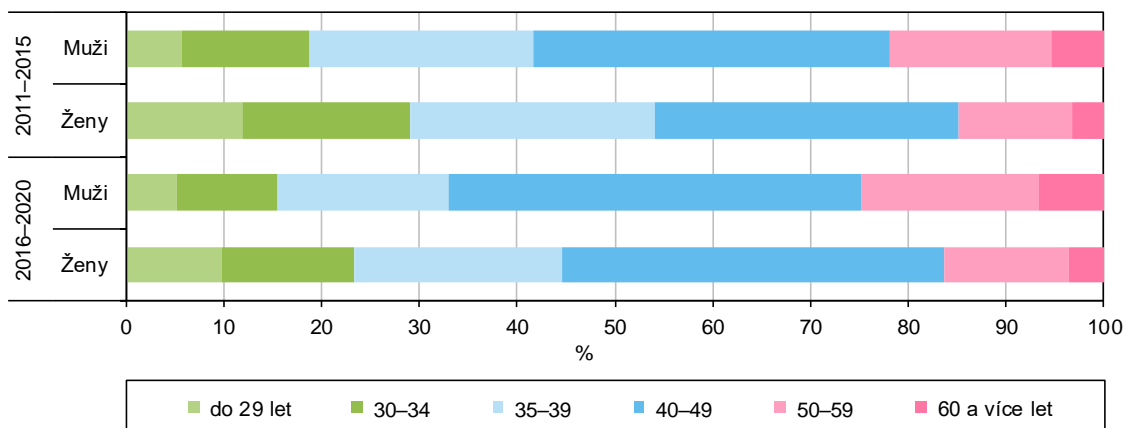
Mezi lety 2011 až 2020 došlo také k prodloužení **průměrné délky trvání manželství**. Na úrovni Pardubického kraje se průměrná délka trvání manželství (při rozvodu) zvýšila z 13,5 roku v roce 2011 na 14,2 roku v roce 2020. Na území celé ČR byl nárůst velmi podobný (z 12,9 roku na 13,7 roku). V úhrnu let 2016 až 2020 byla průměrná délka trvání manželství při rozvodu v kraji 13,6 let a na území celé ČR 13,4 let. Většina z rozvedených manželských párů se nechala rozvést po deseti nebo více letech trvání manželského svazku (v kraji 62,3 %, v celé ČR 61,3 %). Naopak 5,3 % rozvodů v kraji, respektive 4,3 % rozvodů v ČR, spadalo v úhrnu let 2016 až 2020 do kategorie rozvodů, které proběhly do dvou let od sňatku.

**Průměrný věk při rozvodu** se stále zvyšuje. V roce 2020 dosáhl průměrný věk rozvádějících se žen v kraji 42,3 roku, což bylo o 2,5 roku více než v roce 2011. Průměrný věk rozvádějících se mužů v kraji byl i díky jejich obecně pozdějšímu vstupu do manželství vyšší. V roce 2020 činil 45,2 roku,

## KOMENTÁŘ

tj. o 2,6 roku více než v roce 2011. V úhrnu let 2016 až 2020 byl průměrný věk rozvádějících se žen i mužů o něco nižší. Průměrný věk žen dosahoval při rozvodu 41,6 roku a průměrný věk mužů 44,4 roku. V roce 2020 činil **průměrný věk při prvním rozvodu** ženy 41,0 let a u muže 43,6 let. V úhrnu let 2016 až 2020 byl průměrný věk ženy v kraji při prvním rozvodu 40,4 let a průměrný věk muže 42,8 let.

### Rozvody podle pohlaví a věku v Pardubickém kraji v období let 2011 až 2020



**Věková struktura rozvádějících se žen a mužů** se postupně mění. Zatímco v úhrnu let 2011 až 2015 bylo téměř třicet procent (29,1 %) ze všech rozvádějících se žen v kraji ve věku do 35 let, v úhrnu let 2016 až 2020 to nebyla již ani čtvrtina (23,4 %). Naopak zastoupení žen, jimž bylo 50 let nebo více se zvyšuje. V úhrnu let 2011 až 2015 se 50leté nebo starší ženy podílely na rozvodech v kraji 14,8 %, v úhrnu let 2016 až 2020 již 16,4 %. Stejný trend platil také pro muže. V úhrnu let 2016 až 2020 se muži do 35 let podíleli na rozvodech v kraji 15,4 %, což bylo o 3,3 procentního bodu méně než v úhrnu let 2011 až 2015. Na muže 50leté nebo starší připadala v úhrnu let 2016 až 2020 téměř čtvrtina rozvodů v kraji, přesněji 24,8 %, což bylo o 2,9 procentního bodu více než v úhrnu let 2011 až 2015.

#### Více informací naleznete pod odkazy:

- [Demografická ročenka krajů](#) (publikace ČSÚ)
- [Vývoj obyvatelstva České republiky](#) (publikace ČSÚ, do roku 2018 s daty za kraje)
- [Vývoj obyvatelstva v krajích České republiky](#) (publikace ČSÚ, vychází od roku 2018)
- [Veřejná databáze ČSÚ](#) (odkaz na historická data o obyvatelstvu)

#### Kontakt:

Oddělení informačních služeb KS ČSÚ v Pardubicích

Mgr. Bc. Aleš Trpík, Tel: 466 743 415, E-mail: [ales.trpik@czso.cz](mailto:ales.trpik@czso.cz)

Ing. Hedvika Fialová, Tel.: 466 743 418, 737 857 459, E-mail: [hedvika.fialova@czso.cz](mailto:hedvika.fialova@czso.cz)