

## VYBRANÉ ÚDAJE O KRAJI ZA ROK 2020

	Pardubický kraj	Podíl na ČR (%)
<b>ÚZEMÍ (k 31. 12.)</b>		
Rozloha (km <sup>2</sup> )	4 519	5,7
Počet obcí	451	7,2
<b>OBYVATELSTVO</b>		
Počet obyvatel (k 31. 12.)	522 856	4,9
Živě narození	5 454	4,9
Zemřelí	6 383	4,9
Přistěhovalí	6 024	x
Vystěhovalí	4 901	x
<b>TRH PRÁCE</b>		
Průměrný evidenční počet zaměstnanců (tis. os., přepočtené počty) <sup>1)</sup>	180,5	4,5
Průměrná hrubá měsíční mzda (Kč) <sup>1)</sup>	32 124	<sup>3)</sup> 35 662
<b>NEZAMĚSTNANOST (k 31. 12.)<sup>2)</sup></b>		
Uchazeči o zaměstnání v evidenci úřadu práce	10 219	3,5
Pracovní místa v evidenci úřadu práce	20 563	6,5
Podíl nezaměstnaných osob (%)	2,92	<sup>3)</sup> 4,02
<b>ORGANIZAČNÍ STATISTIKA (k 31. 12.)</b>		
Registrované ekonomické subjekty	122 901	4,2
z toho: obchodní společnosti	14 040	2,7
živnostníci	89 365	4,6
<b>ZEMĚDĚLSTVÍ</b>		
Osevní plochy celkem (k 31. 5., ha)	173 807	7,1
z toho: obiloviny celkem (ha)	86 826	6,5
řepka (ha)	25 675	7,0
Výroba jatečného skotu (t ž. hm.)	14 434	8,7
Výroba jatečných prasat (t ž. hm.)	30 250	10,4
Výroba mléka (tis. l)	296 646	9,3
<b>PRŮMYSL</b>		
Tržby z prodeje výrobků a služeb prům. povahy (podniky se 100 a více zaměstnanci, mil. Kč)	276 285	7,7
<b>STAVEBNICTVÍ</b>		
Základní stavební výroba (podniky s 50 a více zaměstnanci, mil. Kč) <sup>1)</sup>	8 890	4,9
Vydaná stavební povolení	4 981	5,9
<b>BYTOVÁ VÝSTAVBA</b>		
Zahájené byty	1 664	4,7
Dokončené byty	1 571	4,6
<b>CESTOVNÍ RUCH</b>		
Hosté v hromadných ubyt. zařízeních (tis. os.)	322,3	3,0
z toho cizinci (tis. os.)	23,5	0,8

<sup>1)</sup> předběžné údaje <sup>2)</sup> zdroj: MPSV <sup>3)</sup> průměr ČR

## ČSÚ NABÍZÍ

- Základní informace osobně, po telefonu, e-mailem
- Zpracování statistických informací „na míru“
- Výběry z databází:
  - registr ekonomických subjektů
  - městská a obecní statistika
  - demografické databáze
  - sčítání lidu, domů a bytů
- Poskytování elektronických výstupů
- Přímý prodej a objednávky statistických publikací
- Klasifikace, číselníky
- Výpisy ze statistických zjišťování
- Odborné konzultace

## VYBRANÉ PUBLIKACE KS ČSÚ

### V PARDUBICÍCH

- Statistická ročenka
- Statistický bulletin (čtvrtletně)
- Bytová výstavba v kraji v dlouhodobém vývoji
- Základní tendence vývoje kraje
- Ženy a muži v Pardubickém kraji
- Mladá generace v Pardubickém kraji
- Senioři v Pardubickém kraji

## KONTAKTY

Krajská správa ČSÚ v Pardubicích  
V Ráji 872  
531 53 Pardubice

### Informační služby

tel.: 466 743 480  
e-mail: infoservisa@czso.cz

### Webové stránky

www.pardubice.czso.cz

### Úřední hodiny – informační služby

pondělí, středa 8.00–17.00 (ostatní dny podle dohody)

### © Český statistický úřad | 2021

Krajská správa ČSÚ v Pardubicích

Foto na přední straně: Stezka v oblacích nad obcí Dolní Morava

ČESKÝ  
STATISTICKÝ  
ÚŘAD

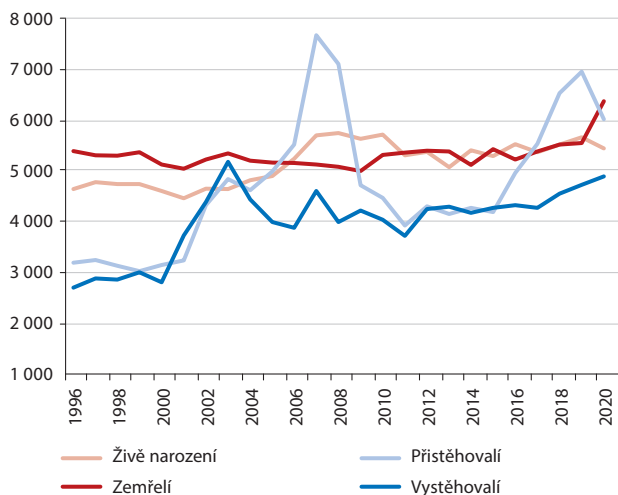


# PARDUBICKÝ KRAJ V ROCE 2020

Krajská správa ČSÚ v Pardubicích  
www.pardubice.czso.cz

## OBYVATELSTVO

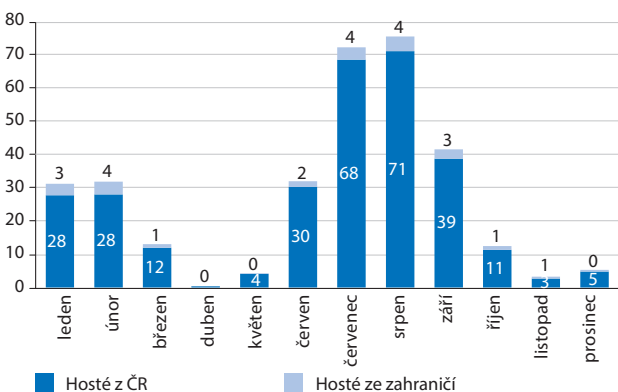
Pohyb obyvatelstva kraje v letech 1996 až 2020



V roce 2020 byl v kraji zaznamenán téměř 15% nárůst počtu zemřelých a více než 13% pokles počtu přistěhovalých.

## CESTOVNÍ RUCH

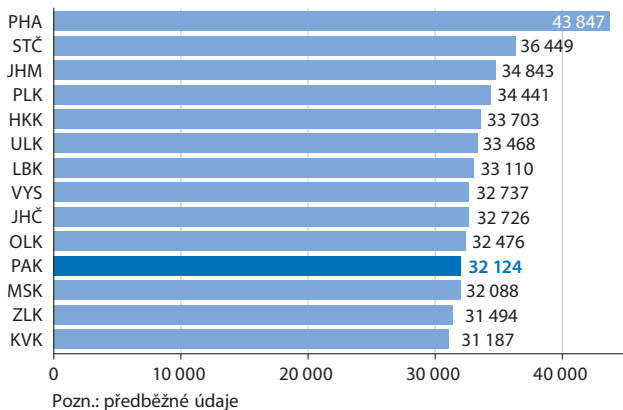
Návštěvnost hromadných ubytovacích zařízení v kraji v roce 2020 (tis. osob)



V roce 2020 se v hromadných ubytovacích zařízeních Pardubického kraje ubytovalo 322,3 tis. hostů, což bylo o třetinu méně než v předchozím roce. Na pokles návštěvnosti měla vliv opatření proti pandemii.

## MZDY

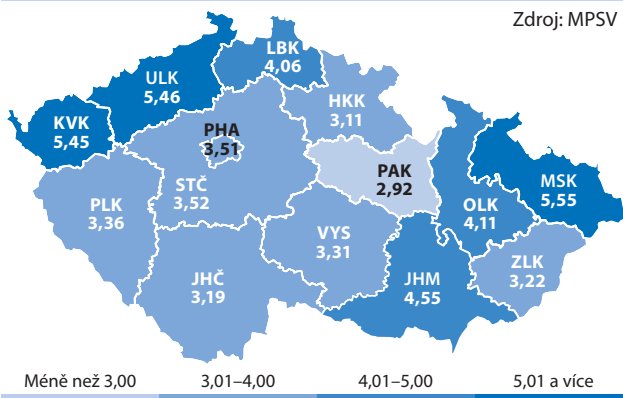
Průměrná hrubá měsíční mzda na přepočteného zaměstnance v krajích ČR v roce 2020 (Kč)



Hrubá měsíční mzda v Pardubickém kraji dosáhla částky 32 124 Kč a proti roku 2019 nominálně vzrostla o 3,4 % (nejmenší měrou za posledních 7 let). Reálné zvýšení mzdy s ohledem na růst spotřebitelských cen v ČR v roce 2020 o 3,2 % činilo v kraji 0,2 %. Průměrná mzda v celé ČR byla 35 662 Kč.

## NEZAMĚŠTNANOST

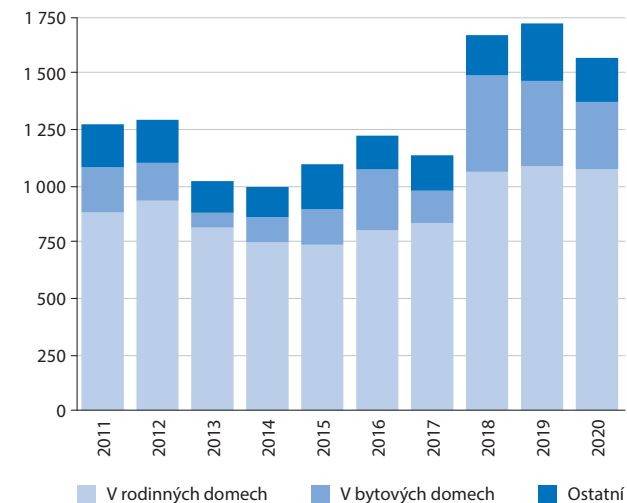
Podíl nezaměstnaných osob v krajích ČR k 31. 12. 2020 (%)



Ke konci roku 2020 dosáhl podíl nezaměstnaných osob na obyvatelstvu ve věku 15–64 let v Pardubickém kraji 2,92 %. Jednalo se o nejnižší hodnotu mezi krajemi při republikovém průměru 4,02 %. Nejnižší nezaměstnanost v kraji byla trvale od konce května 2020.

## BYTOVÁ VÝSTAVBA

Dokončené byty v krajích v letech 2011 až 2020



V roce 2020 bylo v kraji dokončeno 1 571 bytů, což je o 153 bytů méně než v roce 2019. Od roku 2011 bylo v kraji dokončeno 13 tisíc bytů, z toho 69 % v nových rodinných domech a 17 % v nových bytových domech.

## ZEMĚDĚLSTVÍ

SKLIZEŇ VYBRANÝCH PLODIN V KRAJI (tis. t)

	2017	2018	2019	2020
Obiloviny	501,0	453,6	501,1	527,7
pšenice	308,4	279,9	316,8	320,6
ječmen	108,2	109,6	115,9	119,2
Řepka	76,5	99,4	79,5	87,5
Brambory	33,5	27,4	31,5	35,5
Cukrovka technická	281,4	250,4	232,1	234,0
Kukuřice na zeleno a siláž	674,9	581,2	723,0	762,1

STAVY HOSPODÁŘSKÝCH ZVÍŘAT V KRAJI K 1. 4. (tis. ks)

	2017	2018	2019	2020
Skot	117,5	117,1	115,9	113,3
Prasata	160,7	170,2	166,2	163,1
Drůbež	3 701,7	4 401,1	3 778,7	4 239,6