

# VÝBĚROVÉ ŠETŘENÍ PRACOVNÍCH SIL

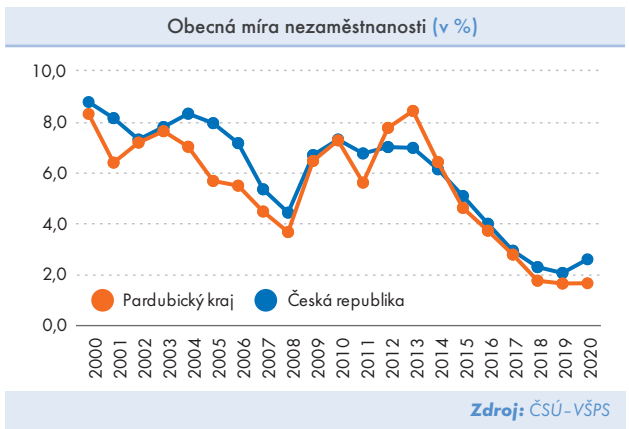


Zaměstnaní podle odvětví					
Pardubický kraj					
	2000	2005	2010	2015	2020
<b>Celkem (v tis.)</b>	<b>228,9</b>	<b>235,3</b>	<b>235,0</b>	<b>250,7</b>	<b>256,7</b>
z toho (v %):					
zemědělství	6,6	4,5	4,4	4,4	3,5
průmysl a stavebnictví	38,9	44,0	44,9	45,5	44,3
služby	54,5	51,5	50,7	50,1	52,2

Zdroj: ČSÚ-VŠPS

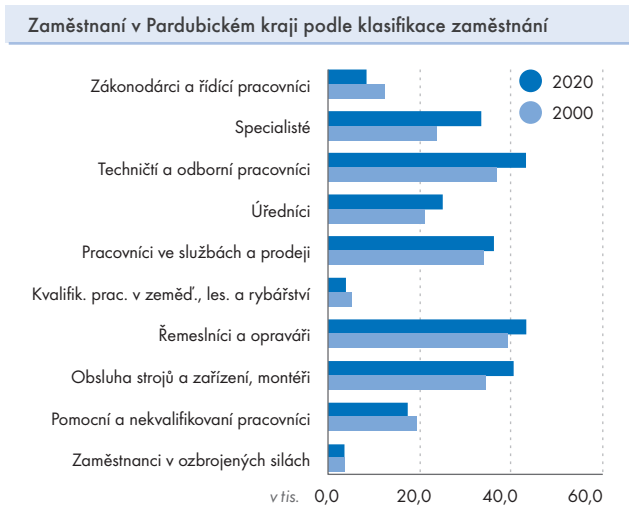
## VÝZNAM VÝBĚROVÉHO ŠETŘENÍ

Český statistický úřad sleduje vývoj trhu práce pomocí výběrových šetření pracovních sil již od roku 1992. Údaje o celkové zaměstnanosti a nezaměstnanosti spolu s údaji o ekonomicky neaktivním obyvatelstvu umožňují charakterizovat strukturu pracovní síly z hlediska vývoje za posledních 20 let, současného stavu a možnosti dalšího vývoje. Získané informace doplňují údaje Ministerstva práce a sociálních věcí o vývoji na trhu práce a o realizaci aktivní politiky zaměstnanosti a slouží jako podklady pro rozhodování institucí odpovědných za usměrňování sociální a zaměstnanecké politiky.



Údaje zjišťované prostřednictvím VŠPS Český statistický úřad publikuje na internetových stránkách [www.czso.cz](http://www.czso.cz) (záložka Statistika => Zaměstnanost, nezaměstnanost). Datové výstupy s údaji za ČR a kraje:

- Zaměstnanost a nezaměstnanost podle výsledků výběrového šetření pracovních sil (čtvrtletní údaje, roční průměry)
- Trh práce v ČR (časová řada ročních údajů)



## ZÁVĚREM

Český statistický úřad děkuje všem dotazovaným, kteří se šetření zúčastnili a svojí účastí přispěli k věrohodnosti a kvalitě statistických údajů.

## KONTAKT

**Krajská správa ČSÚ v Pardubicích**  
V Ráji 872  
531 53 Pardubice

**Kontaktní zaměstnanec VŠPS**  
Ing. Martina Myšková  
tel.: 466 743 445  
e-mail: [martina.myskova@czso.cz](mailto:martina.myskova@czso.cz)

**Informační služby**  
tel.: 466 743 480  
e-mail: [infoservispa@czso.cz](mailto:infoservispa@czso.cz)

**Úřední hodiny – informační služby**  
pondělí, středa 8.00–17.00  
ostatní dny podle dohody

[www.czso.cz](http://www.czso.cz) | [www.pardubice.czso.cz](http://www.pardubice.czso.cz)

## O ŠETŘENÍ VŠPS

### ČEHO SE ŠETŘENÍ TÝKÁ

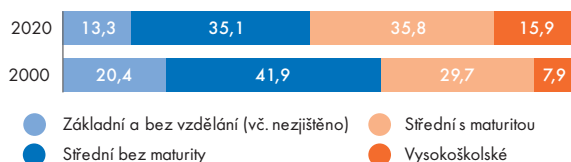
Výběrové šetření pracovních sil (VŠPS) je statistické šetření, jehož hlavním cílem je získávání pravidelných informací o situaci na trhu práce. Zjišťuje se aktuální struktura zaměstnanosti podle pohlaví, věku, kvalifikace, odvětví a charakteru zaměstnání. Dále jsou šetřeny údaje o výši odpracované doby, souběhu zaměstnání a mobilitě pracovních sil. VŠPS také zjišťuje informace o nezaměstnanosti, a to například o způsobu a době hledání zaměstnání a data o posledním zaměstnání.

Výběrové šetření pracovních sil probíhá ve všech členských zemích EU podle stejné metodiky řízené Eurostatem.

### KDO ŠETŘENÍ PROVÁDÍ

Šetření provádějí zaměstnanci Českého statistického úřadu (tazatelé) přímo v jednotlivých domácnostech. Protože se situace na trhu práce rychle mění a podléhá sezónním vlivům, sledují se údaje za stejnou domácnost v delším časovém horizontu. Tazatel oslovuje vybranou domácnost opakovaně vždy po třech měsících, domácnost osloví celkem 5krát. Tazatelé se při šetření prokazují služebním průkazem pracovníka ČSÚ.

Obyvatelstvo ve věku 15 a více let podle vzdělání v Pardubickém kraji (v %)



Zdroj: ČSÚ-VŠPS

### JAK JSTE BYLI VYBRÁNI

Šetření je založeno na náhodném výběru bytů. Ve vybraných bytech jsou získávány údaje za všechny obvykle bydlící osoby, které setrvávají či mají v úmyslu zůstat na území České republiky alespoň jeden rok. Přitom není rozhodující, mají-li v šetřeném bytě trvalý, dlouhodobý, přechodný nebo nehlášený pobyt. Výběrový soubor zahrnoval ve 4. čtvrtletí roku 2020 na území ČR přes 23 tis. bytů, v Pardubickém kraji 1 326 bytů.

Obyvatelstvo ve věku 15 a více let podle ekonomické aktivity (v tis.)

Pardubický kraj					
	2000	2005	2010	2015	2020
<b>Celkem</b>	<b>421,7</b>	<b>427,2</b>	<b>440,9</b>	<b>437,4</b>	<b>439,8</b>
ekonomicky aktivní	249,6	249,4	253,4	262,7	260,9
zaměstnaní	228,9	235,3	235,0	250,7	256,7
nezaměstnaní	20,7	14,1	18,4	12,0	4,2
ekonomicky neaktivní	172,0	177,8	187,5	174,7	178,9
z důvodu:					
v důchodu (starobní, invalidní)	112,6	105,4	122,7	124,6	123,8
vzdělává se	38,7	42,5	45,3	34,5	36,5
ostatní	20,7	29,8	19,6	15,6	18,5

Zdroj: ČSÚ-VŠPS

### JAKÝM ZPŮSOBEM SE ZJIŠTŮJÍ ÚDAJE

Tazatel ČSÚ vyplní se členy domácnosti dotazník, který má elektronickou nebo papírovou podobu a vyplňuje se za každou samostatně hospodařící domácnost v bytě.

### NAVAZUJÍCÍ ŠETŘENÍ

Na šetření VŠPS v určitých obdobích roku navazují další šetření, a to Výběrové šetření cestovního ruchu a Výběrové šetření informačních technologií.

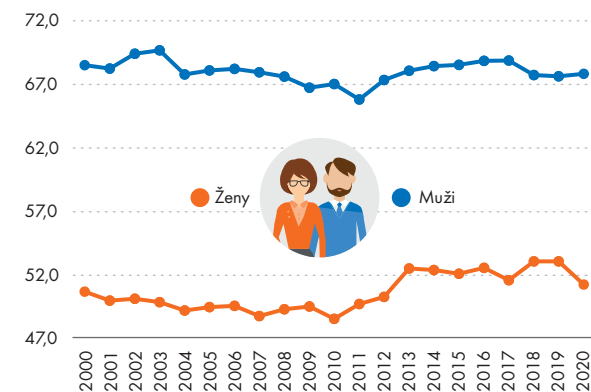
Míra ekonomické aktivity podle krajů (v %)\*

	2000		2020	
	muži	ženy	muži	ženy
<b>Česká republika</b>	<b>69,8</b>	<b>51,6</b>	<b>68,1</b>	<b>51,8</b>
v tom:				
Hl. m. Praha	70,8	55,5	72,4	56,7
Středočeský	70,4	50,9	70,3	54,0
Jihočeský	71,2	51,6	66,9	50,1
Plzeňský	70,7	52,4	68,4	52,5
Karlovarský	73,7	57,2	67,3	52,8
Ústecký	71,7	49,9	67,3	48,8
Liberecký	69,2	52,4	67,0	49,7
Královéhradecký	70,6	52,1	66,9	50,7
<b>Pardubický</b>	<b>68,5</b>	<b>50,5</b>	<b>67,8</b>	<b>51,1</b>
Vysočina	69,2	50,6	67,8	51,2
Jihomoravský	68,9	51,1	68,0	51,6
Olomoucký	70,4	49,9	64,9	49,9
Zlínský	68,4	49,6	66,9	49,5
Moravskoslezský	67,1	50,6	65,8	50,5

\* podíl počtu zaměstnaných a nezaměstnaných na počtu všech osob patnáctiletých a starších

Zdroj: ČSÚ-VŠPS

Míra ekonomické aktivity podle pohlaví v Pardubickém kraji (v %)

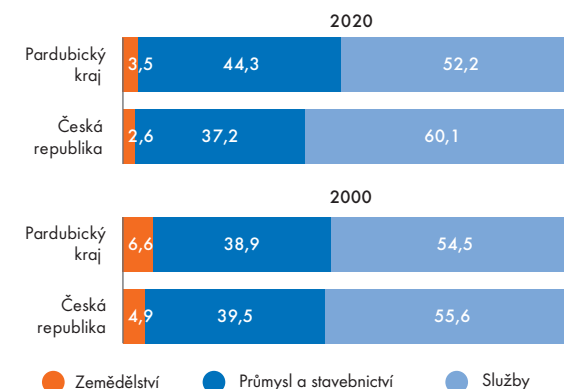


Zdroj: ČSÚ-VŠPS

### OCHRANA OSOBNÍCH ÚDAJŮ

ČSÚ plně respektuje nařízení týkající se GDPR a jedná v souladu s nimi. Všichni pracovníci ČSÚ jsou dle zákona č. 89/1995 Sb., o státní statistické službě, vázáni mlčenlivostí o veškerých šetřených skutečnostech. Do zpracování nevstupují žádné informace, které by identifikovaly dotazované respondenty. Vaše jméno, adresa, telefonní kontakt se v datech určených pro zpracování nezaznamenávají. Informace z VŠPS jsou zveřejňovány pouze formou statistických úhrnů.

Zaměstnaní podle odvětví (v %)



Zdroj: ČSÚ-VŠPS