

## KOMENTÁŘ

1. 11. 2021

### Školská statistika v Pardubickém kraji ve školním roce 2020/2021

Mateřské školy v kraji měly ve školním roce 2020/2021 nejnižší počet dětí za posledních deset let. Zastoupení mužů mezi pedagogy mateřských škol se v kraji zvyšuje, většinu však nadále tvoří ženy. Základní školy v kraji navštěvovalo nejvíce žáků za posledních patnáct let. Průměrné finanční ohodnocení pedagogů na základních školách v kraji bylo ve školním roce 2020/2021 nepatrně vyšší než na středních školách. Téměř padesátiprocentní úbytek počtu studentů v kraji měly v posledních deseti letech vyšší odborné školy. Počet studentů Univerzity Pardubice se během tohoto období snížil o třetinu.

Ve školním roce 2020/2021 evidovalo Ministerstvo školství, mládeže a tělovýchovy v ČR celkem 5 317 **mateřských škol**, z toho 6,0 %, tj. 317 vykazovalo činnost na území Pardubického kraje. Zatímco počet zařízení zajišťujících předškolní vzdělávání se v kraji meziročně snížil (o 2 mateřské školy), počet tříd vzrostl o 8 na rovných 800. Mateřské školy na území kraje navštěvovalo celkem 17 897 dětí, což bylo nejméně za posledních deset let. Ve srovnání s předchozím rokem se počet dětí v mateřských školách v kraji snížil o 2,7 %, tedy o něco více než v celé České republice, kde došlo k poklesu pouze o 2,0 %. Je ovšem nutné upozornit, že k velkému meziročnímu poklesu došlo ve věkové kategorii dětí mladších tří let, jejichž počet se v mateřských školách v kraji meziročně snížil o 21,0 % a v celé České republice pak o 19,6 %. Průměrný počet dětí na třídu v mateřských školách se v kraji od školního roku 2013/2014 snižuje, mezi školními roky 2012/2013 až 2020/2021 poklesl z 24,4 na 22,4.

**Soukromé mateřské školy** se v kraji ve školním roce 2020/2021 podílely na celkovém počtu mateřských škol pouze 2,2 %, což byla nejnižší hodnota mezi kraji. Naopak nejvyšší hodnota byla zaznamenána v Praze, kde byl zřizovatelem mateřské školy soukromník téměř ve čtvrtině případů. V Pardubickém kraji provozoval ve školním roce 2020/2021 privátní sektor 7 mateřských škol, které navštěvovalo 147 dětí v celkem osmi třídách (pro srovnání ve školním roce 2011/2012 to byly pouze dvě školy s 60 dětmi ve třech třídách). Na jednu třídu v soukromé mateřské škole v kraji připadalo ve školním roce 2020/2021 průměrně 18,4 dětí.

#### Mateřské školy v Pardubickém kraji v letech 2015 až 2020

Pramen: Ministerstvo školství, mládeže a tělovýchovy

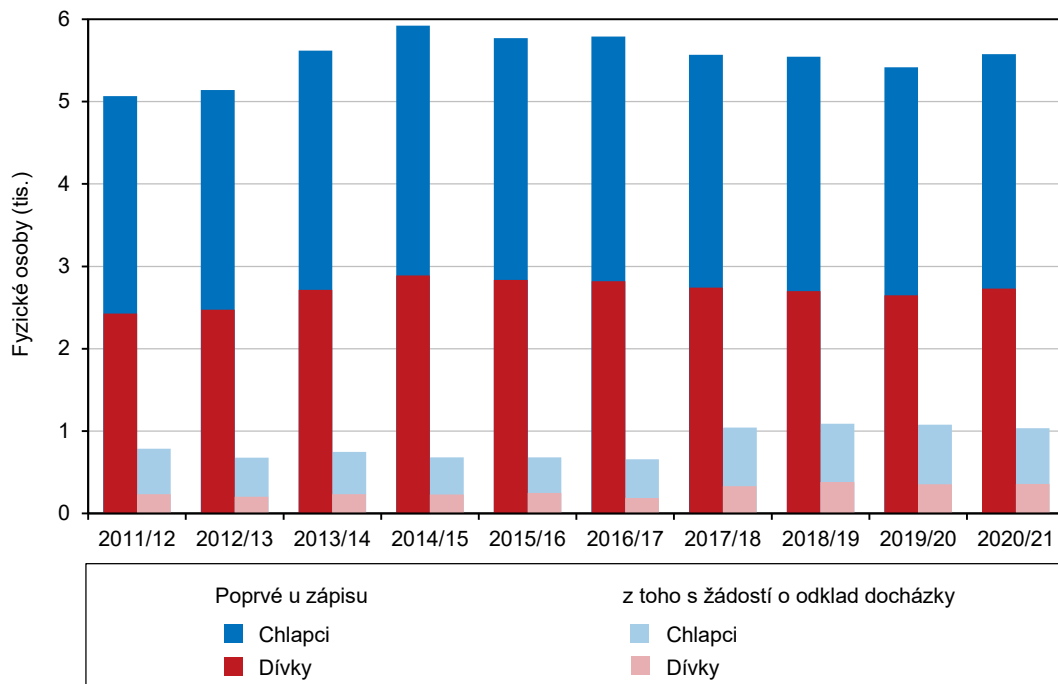
	2015/16	2016/17	2017/18	2018/19	2019/20	2020/21
<b>Školy celkem</b>	<b>318</b>	<b>317</b>	<b>316</b>	<b>318</b>	<b>319</b>	<b>317</b>
<b>Třídy celkem</b>	<b>783</b>	<b>778</b>	<b>774</b>	<b>780</b>	<b>792</b>	<b>800</b>
<b>Děti celkem</b>	<b>18 915</b>	<b>18 562</b>	<b>18 387</b>	<b>18 398</b>	<b>18 391</b>	<b>17 897</b>
v tom ve věku (%)						
méně než 3 roky	13,8	14,9	14,8	14,8	13,6	11,0
3–5 let	81,2	79,8	79,5	79,5	80,9	83,3
6 a více let	5,0	5,2	5,7	5,7	5,5	5,7

Ve školním roce 2020/2021 dorazilo poprvé **k zápisu do 1. ročníku základních škol** v Pardubickém kraji 5 577 dětí, z toho 18,6 %, tj. 1 036 dětí požádalo o odklad povinné školní docházky. Poslední čtyři školní roky je pak evidován vyšší počet dětí s žádostí o odklad povinné školní docházky. Mezi dětmi, které žádají o odklad, mají dlouhodobě převahu chlapci (65,3 % ve školním roce 2020/2021).

## KOMENTÁŘ

### Děti poprvé u zápisu na základních školách v Pardubickém kraji

Pramen: Ministerstvo školství, mládeže a tělovýchovy



Základní vzdělávání v Pardubickém kraji zajišťovalo ve školním roce 2020/2021 celkem 250 škol. Jejich počet byl v posledních deseti letech téměř konstantní, pohyboval se mezi 250 až 252 v jednom školním roce. V **základních školách** v kraji bylo ve školním roce 2020/2021 otevřeno celkem 2 446 tříd, z toho 59,6 % (tj. 1 459) fungovalo v rámci prvního stupně. Do druhého stupně patřilo 987 tříd, což bylo nejvíce za posledních 14 let. Zařízení poskytující základní vzdělávání v kraji navštěvovalo ve školním roce 2020/2021 celkem 47 454 žáků, z toho 57,2 % (tj. 27 165) na prvním stupni. Stejně jako v případě tříd byl i počet žáků na druhém stupni nejvyšší za posledních 14 let, druhý stupeň základních škol v kraji navštěvovalo ve školním roce 2020/2021 celkem 20 289 žáků. Na prvním stupni základních škol v kraji připadalo na třídu průměrně 18,6 žáků, na druhém stupni základních škol 20,6 žáků.

### Základní školy v Pardubickém kraji v letech 2015 až 2020

Pramen: Ministerstvo školství, mládeže a tělovýchovy

	2015/16	2016/17	2017/18	2018/19	2019/20	2020/21
<b>Školy celkem</b>	<b>250</b>	<b>251</b>	<b>252</b>	<b>251</b>	<b>250</b>	<b>250</b>
<b>Třídy celkem</b>	<b>2 238</b>	<b>2 256</b>	<b>2 284</b>	<b>2 327</b>	<b>2 398</b>	<b>2 446</b>
v tom						
na 1. stupni	1 386	1 402	1 407	1 430	1 451	1 459
na 2. stupni	852	854	877	897	947	987
<b>Žáci celkem</b>	<b>44 013</b>	<b>44 988</b>	<b>45 746</b>	<b>46 496</b>	<b>47 028</b>	<b>47 454</b>
v tom						
na 1. stupni	27 201	27 885	28 114	28 017	27 504	27 165
na 2. stupni	16 812	17 103	17 632	18 479	19 524	20 289

## KOMENTÁŘ

**Soukromé základní školy** se v kraji ve školním roce 2020/2021 podílely na celkovém počtu základních škol 4,0 %, což byla čtvrtá nejnižší hodnota mezi kraji. V celkem deseti privátních školách v kraji bylo ve školním roce 2020/2021 otevřeno 79 tříd, které navštěvovalo 638 žáků (414 patřilo mezi žáky prvního stupně, 224 mezi žáky druhého stupně). Ve srovnání se školním rokem 2011/2012 došlo ke skokovému růstu počtu otevřených škol (o 7), tříd (o 53) i počtu žáků v nich (o 473). Na jednu třídu v soukromé ZŠ v kraji připadalo ve školním roce 2020/2021 průměrně 8,1 žáků.

### Střední školy v Pardubickém kraji v letech 2015 až 2020 (bez konzervatoře)

Pramen: Ministerstvo školství, mládeže a tělovýchovy

	2015/16	2016/17	2017/18	2018/19	2019/20	2020/21
<b>Školy celkem</b>	<b>74</b>	<b>74</b>	<b>75</b>	<b>74</b>	<b>74</b>	<b>74</b>
<b>Třídy celkem</b>	<b>981</b>	<b>995</b>	<b>994</b>	<b>1 014</b>	<b>1 030</b>	<b>1 033</b>
z toho v denní formě vzdělávání	931	941	936	956	971	975
<b>Žáci celkem</b>	<b>21 720</b>	<b>21 829</b>	<b>21 796</b>	<b>21 870</b>	<b>22 042</b>	<b>22 533</b>
z toho v denní formě vzdělávání	20 724	20 826	20 802	20 942	21 110	21 546
v tom podle druhu vzdělávání						
střední vzdělávání	101	112	110	104	91	109
střední vzdělávání s výučním listem <sup>1)</sup>	5 376	5 260	5 095	5 089	5 234	5 232
střední vzdělávání s maturitní zkouškou (všeobecné)	6 003	6 044	5 944	5 994	5 981	5 938
střední vzdělávání s maturitní zkouškou (odborné) <sup>1)</sup>	9 499	9 654	9 925	10 008	10 140	10 621
nástavbové studium	741	759	722	675	596	633

<sup>1)</sup> včetně zkráceného studia

Středoškolské vzdělávání v Pardubickém kraji zajišťovalo ve školním roce 2020/2021 celkem 74 škol. Také jejich počet byl v posledních deseti letech téměř konstantní, pohyboval se mezi 73 až 75 v jednom školním roce. V rámci školního roku 2020/2021 bylo na **středních školách** v kraji otevřeno 1 033 tříd, které navštěvovalo 22 533 žáků. Ve srovnání s předchozími lety se sice počet tříd i žáků zvyšuje, nicméně je třeba upozornit, že se jejich počty pouze postupně vrací na dřívější úroveň. Z dlouhodobějšího pohledu můžeme totiž zaznamenat nejnižší počty tříd i žáků mezi školními roky 2014/2015 až 2017/2018. Průměrný počet 21,8 žáka na třídu byl na středních školách v kraji ve školním roce 2020/2021 vyšší než na základních školách, kde činil 19,4 žáka na třídu.

### Konzervatoře a vyšší odborné školy v Pardubickém kraji v letech 2015 až 2020

Pramen: Ministerstvo školství, mládeže a tělovýchovy

	2015/16	2016/17	2017/18	2018/19	2019/20	2020/21
	Konzervatoře					
<b>Školy celkem</b>	<b>1</b>	<b>1</b>	<b>1</b>	<b>1</b>	<b>1</b>	<b>1</b>
<b>Žáci celkem</b>	<b>235</b>	<b>243</b>	<b>227</b>	<b>239</b>	<b>243</b>	<b>242</b>
z toho v denní formě vzdělávání	155	168	154	164	165	164
	Vyšší odborné školy					
<b>Školy celkem</b>	<b>10</b>	<b>8</b>	<b>9</b>	<b>9</b>	<b>7</b>	<b>6</b>
<b>Studenti celkem</b>	<b>1 290</b>	<b>1 065</b>	<b>987</b>	<b>746</b>	<b>741</b>	<b>792</b>
z toho v denní formě vzdělávání	927	777	673	493	448	502

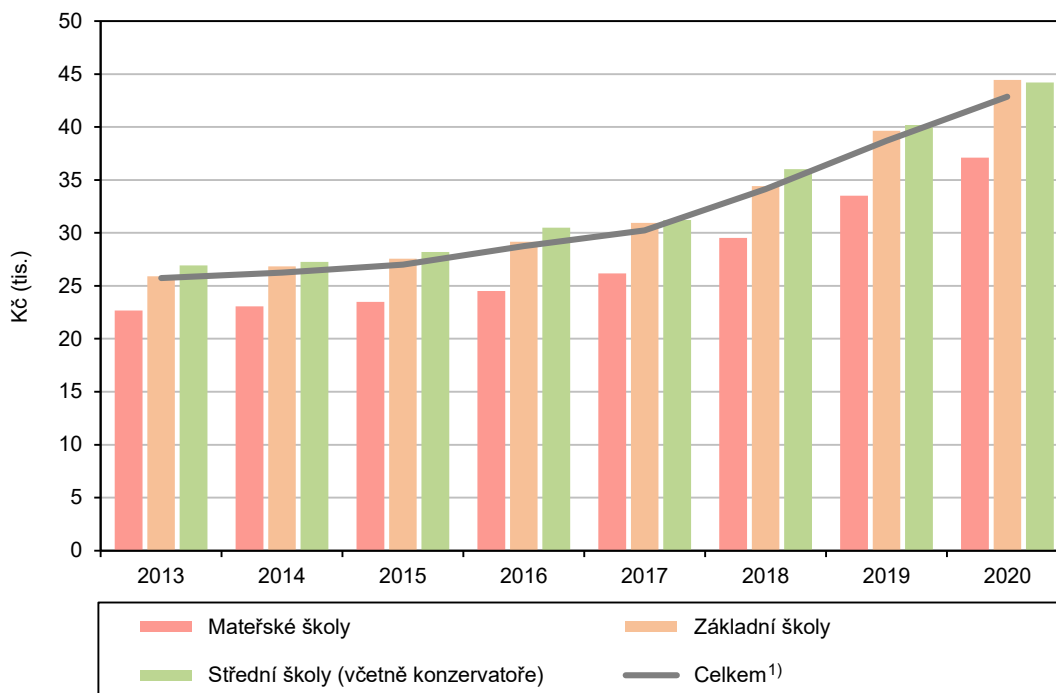
## KOMENTÁŘ

V Pardubickém kraji dlouhodobě působí jedna **konzervatoř**, kterou ve školním roce 2020/2021 navštěvovalo 242 žáků. Jejich počet se v posledních deseti letech pohyboval mezi 224 ve školním roce 2012/2013 až 243 ve školním roce 2016/2017 a 2019/2020. Podíl studentů denního studia se na konzervatoři v kraji v posledních deseti letech pohybuje mezi 66,0 % až 69,3 %.

Počet **vyšších odborných škol** se od školního roku 2010/2011 celorepublikově snižuje. Tato skutečnost však dlouho neplatila pro Pardubický kraj, kde se držel počet vyšších odborných škol dlouhodobě okolo deseti, a to až do školního roku 2018/2019. Mezi školními roky 2018/2019 až 2020/2021 se již počet vyšších odborných škol v kraji snížil, a to konkrétně z devíti na šest. Také studentů těchto škol v průběhu posledních deseti let ubylo, celorepublikově o 37,1 % z 29 335 studentů ve školním roce 2011/2012 na 18 458 studentů ve školním roce 2020/2021, v kraji jejich počet během stejného období klesl o 48,7 % z 1 545 studentů na 792. Rovněž podíl studentů denního studia se na vyšších odborných školách v kraji během posledních deseti let snížil, a to ze 73,5 % ve školním roce 2011/2012 na 63,4 % ve školním roce 2020/2021.

### Průměrné měsíční platy/mzdy učitelů na vybraných stupních škol v Pardubickém kraji

Pramen: Český statistický úřad, Informační systém o průměrném výděлку



<sup>1)</sup> Zahrnuje učitele v mateřských, základních a středních školách (včetně konzervatoře), učitele na vyšších odborných školách a učitele na školách pro žáky se speciálními vzdělávacími potřebami.

Ve školním roce 2020/2021 bylo v Pardubickém kraji zaměstnáno celkem 1 644 **pedagogů v mateřských školách** (po přepočtu na plně zaměstnané), z toho 98,8 % tvořily ženy. Na jednu stranu měli muži mezi všemi pedagogy v mateřských školách velmi nízké zastoupení, na druhou stranu jejich zastoupení v průběhu posledních deseti let vzrostlo (z 0,5 % na 1,2 %). Průměrné finanční ohodnocení pedagogů v mateřských školách (plat/mzda) je ve srovnání s ohodnocením jejich kolegů na základních a středních školách dlouhodobě nižší.

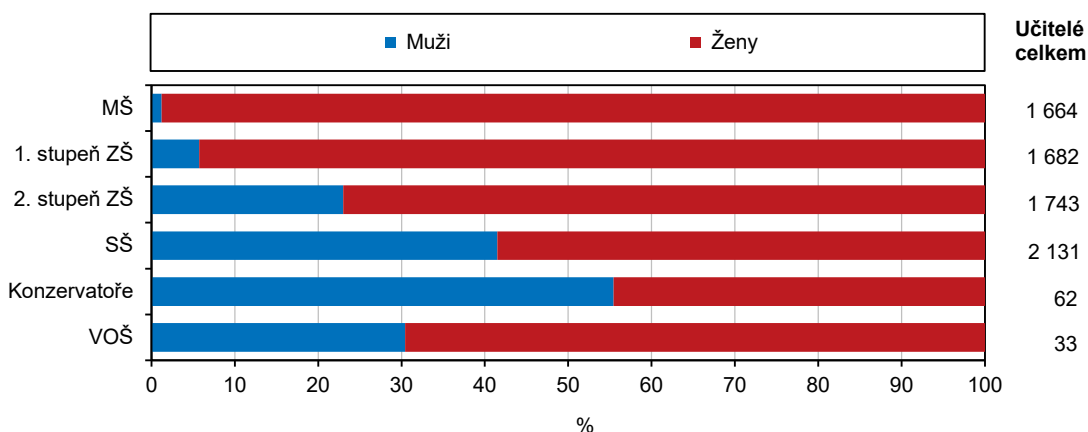
## KOMENTÁŘ

Na **základních školách** v kraji vyučovalo ve školním roce 2020/2021 celkem 3 426 pedagogů (po přepočtu na plně zaměstnané), z toho 85,5 % tvořily ženy. Pod první stupeň základních škol v kraji patřilo 1 682 pedagogů a pod druhý stupeň základních škol 1 743 pedagogů. Na prvním stupni základních škol v kraji měly ženy výraznější převahu než na druhém stupni základních škol (zastoupení z 94,3 %, respektive ze 77,0 %). Průměrné finanční ohodnocení pedagogů na základních školách v kraji (plat/mzda) bylo ve školním roce 2020/2021 o necelých 300 Kč vyšší než průměrné finanční ohodnocení pedagogů na středních školách. To ovšem neplatilo v celorepublikovém pohledu, v rámci kterého měli o téměř 700 Kč vyšší průměrné finanční ohodnocení pedagogové na středních školách.

Na **středních školách** v kraji (včetně konzervatoře) vyučovalo ve školním roce 2020/2021 celkem 2 194 pedagogů (po přepočtu na plně zaměstnané), z toho bylo 58,1 % žen. Na celkovém počtu 62 pedagogů konzervatoře se ženy podílely 44,6 %. Na **vyšších odborných školách** v kraji bylo ve výše zmíněném roce zaměstnáno 33 pedagogů, z toho 69,6 % žen.

### Učitelé podle pohlaví a druhu školy v Pardubickém kraji ve školním roce 2020/2021

Pramen: Ministerstvo školství, mládeže a tělovýchovy



V akademickém roce 2020/2021 poskytovalo vysokoškolské vzdělání v České republice celkem 59 **vysokých škol**, přičemž 26 škol můžeme zařadit mezi veřejné, 2 školy mezi státní a 31 škol mezi soukromé. V Pardubickém kraji neměla sídlo žádná státní ani soukromá vysoká škola. Jedinou veřejnou vysokou školou v kraji je Univerzita Pardubice, na které studovalo v akademickém roce 2020/2021 celkem 6 989 studentů (stav k 31. 12. 2020), což bylo o 3,7 % více než v akademickém roce 2019/2020. Ve srovnání s akademickým rokem 2011/2012, ve kterém měla Univerzita Pardubice nejvíce studentů, to bylo ovšem o 35,0 % méně. Mezi studenty se státním občanstvím České republiky na Univerzitě Pardubice můžeme v akademickém roce 2020/2021 zařadit 6 530 osob. Do kategorie cizinců se pak zařadilo 459 osob, což bylo o 8,3 % více než v akademickém roce 2019/2020 a o 114,5 % více oproti akademickému roku 2011/2012. V prezenční formě studia bylo na Univerzitě Pardubice zapsáno 86,3 % ze všech cizinců studujících na této univerzitě a 79,1 % ze všech studentů se státním občanstvím České republiky (v akademickém roce 2020/2021).

## KOMENTÁŘ

Více než polovina ze všech studentů Univerzity Pardubice měla trvalé bydliště v regionu soudružnosti NUTS 2 Severovýchod (55,7 %). Téměř třetina studentů pardubické univerzity (32,1 %) pak patřila mezi osoby s bydlištěm přímo v Pardubickém kraji. Celkem mělo trvalé bydliště v kraji 2 244 studentů Univerzity Pardubice, přičemž téměř polovina z nich patřila trvalým bydlištěm do okresu Pardubice (45,5 %). S odstupem následoval okres Chrudim (s 25,2 %) a Ústí nad Orlicí (s 19,5 %). Nejnižší zastoupení měli studenti ze Svitavska (9,8 %). V zahraničí mělo trvalé bydliště 5,9 % studentů Univerzity Pardubice.

### Studenti Univerzity Pardubice podle místa bydliště v akademickém roce 2020/2021

Pramen: Ministerstvo školství, mládeže a tělovýchovy

	Studenti celkem	v tom podle typu studijního programu		
		bakalářský	magisterský <sup>1)</sup>	doktorský
<b>Celkem</b>	<b>6 989</b>	<b>5 162</b>	<b>1 491</b>	<b>344</b>
<b>Česká republika</b>	<b>6 577</b>	<b>4 885</b>	<b>1 417</b>	<b>282</b>
v tom podle kraje				
Hlavní město Praha	268	177	77	14
Středočeský	871	648	194	31
Jihočeský	79	53	21	5
Plzeňský	64	40	19	5
Karlovarský	35	27	7	1
Ústecký	125	93	22	10
Liberecký	210	161	44	5
Královéhradecký	1 441	1 086	300	58
<b>Pardubický</b>	<b>2 244</b>	<b>1 707</b>	<b>435</b>	<b>103</b>
v tom podle okresu				
Chrudim	566	437	115	14
Pardubice	1 021	752	202	67
Svitavy	219	171	40	8
Ústí nad Orlicí	438	347	78	14
Vysočina	442	301	128	13
Jihomoravský	228	158	61	9
Olomoucký	271	209	50	12
Zlínský	103	75	25	4
Moravskoslezský	196	150	34	12
<b>Bydlící v zahraničí</b>	<b>412</b>	<b>277</b>	<b>74</b>	<b>62</b>

<sup>1)</sup> magisterské navazující studijní programy

Zároveň je třeba upozornit, že Ministerstvo školství, mládeže a tělovýchovy eviduje studenty veřejných a soukromých vysokých škol nejen podle místa studia, ale také podle místa trvalého bydliště. Podle prvního zmíněného hlediska bylo v akademickém roce 2020/2021 evidováno v Pardubickém kraji 6 549 studentů, kteří měli státní občanství ČR, z toho 56,9 % tvořily ženy (zde jsou započítáni nejen studenti Univerzity Pardubice, ale také několik studentů Vysoké školy báňské – Technické univerzity Ostrava s místem výuky v Pardubickém kraji). Podle druhého zmíněného hlediska bylo v kraji evidováno 12 171 studentů se státním občanstvím ČR, z toho 56,4 % zaujímaly ženy.

## KOMENTÁŘ

### Vysokoškolští studenti se státním občanstvím ČR v Pardubickém kraji

Pramen: Ministerstvo školství, mládeže a tělovýchovy

	2013	2014	2015	2016	2017	2018	2019	2020
	Podle místa studia							
<b>Studenti se státním občanstvím ČR<sup>1)</sup></b>	<b>10 276</b>	<b>9 612</b>	<b>8 196</b>	<b>7 415</b>	<b>6 779</b>	<b>6 436</b>	<b>6 333</b>	<b>6 549</b>
v tom podle typu studijního programu								
bakalářský	7 630	7 157	5 953	5 280	4 761	4 679	4 727	4 875
magisterský	-	-	-	-	-	-	-	-
magisterský navazující	2 173	1 996	1 803	1 733	1 647	1 433	1 302	1 402
doktorský	481	467	445	404	374	327	308	279
v tom podle formy studia								
prezenční	8 313	7 853	6 674	5 902	5 228	5 026	5 029	5 168
distanční a kombinované	1 973	1 770	1 525	1 514	1 557	1 415	1 304	1 388
	Podle místa trvalého bydliště							
<b>Studenti se státním občanstvím ČR<sup>1)</sup></b>	<b>16 335</b>	<b>15 272</b>	<b>13 915</b>	<b>12 926</b>	<b>12 299</b>	<b>11 927</b>	<b>11 826</b>	<b>12 171</b>
v tom podle typu studijního programu								
bakalářský	10 361	9 365	8 267	7 562	7 271	7 206	7 253	7 498
magisterský	1 273	1 274	1 264	1 218	1 207	1 200	1 251	1 259
magisterský navazující	3 919	3 872	3 626	3 420	3 186	2 908	2 747	2 852
doktorský	937	908	880	824	748	704	678	648
v tom podle formy studia								
prezenční	12 672	11 915	10 854	9 980	9 462	9 258	9 270	9 585
distanční a kombinované	3 816	3 490	3 186	3 042	2 926	2 746	2 637	2 690

<sup>1)</sup> Studenti veřejných a soukromých vysokých škol jsou uvedeni ve fyzických osobách, tj. každý student je uveden pouze jednou, včetně těch, kteří současně studují více typů studijních programů či ve více formách studia. Celkový počet studentů proto nemusí souhlasit se součty za jednotlivé formy studia či typy studijních programů.

#### Poznámka:

Počty vysokých škol a jejich studentů jsou vykazovány vždy podle stavu k 31. 12., pro akademický rok 2020/2021 jsou tak v celém textu využívána data k 31. 12. 2020.

#### Více informací naleznete pod odkazy:

[Školy a školská zařízení - školní rok 2020/2021](#) (publikace ČSÚ s daty za ČR a kraje)

[Mzdy učitelů v regionálním školství - 2013–2020](#) (publikace ČSÚ s daty za ČR a kraje)

[Veřejná databáze ČSÚ](#) (data o vzdělávání za ČR a kraje)

[Statistika školství MŠMT](#)

[Školský portál Pardubického kraje](#) (provozovaný Krajským úřadem Pardubického kraje)

#### Kontakt:

Oddělení informačních služeb KS ČSÚ v Pardubicích

Mgr. Bc. Aleš Trpík, Tel.: 466 743 415, E-mail: [ales.trpik@czso.cz](mailto:ales.trpik@czso.cz)

Ing. Hedvika Fialová, Tel.: 466 743 418, 737 857 459, E-mail: [hedvika.fialova@czso.cz](mailto:hedvika.fialova@czso.cz)