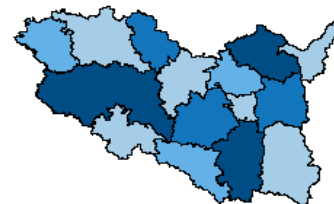


Vývoj průměrné meziroční míry inflace v ČR v letech 2011–2020

Rok	Míra inflace v %	Rok	Míra inflace v %
2011	1,9	2016	0,7
2012	3,3	2017	2,5
2013	1,4	2018	2,1
2014	0,4	2019	2,8
2015	0,3	2020	3,2

Počet obyvatel k 30. 6. 2021 (předběžné údaje)

Česká republika	10 702 942
Pardubický kraj	522 072
v tom okresy:	
Chrudim	104 590
Pardubice	176 161
Svitavy	103 806
Ústí nad Orlicí	137 515



Index spotřebitelských cen v ČR v jednotlivých měsících roku 2020 až 2021 (domácnosti celkem)

Oddíl	2020						2021		
	8	9	10	11	12	průměr ¹⁾	1	2	
Úhrn	a	100,0	99,4	100,2	100,0	99,8	100,2	101,3	100,2
	b	103,3	103,2	102,9	102,7	102,3	103,2	102,2	102,1
	c	112,6	111,9	112,1	112,1	111,9	111,8	113,4	113,6
	d	102,9	102,3	102,5	102,5	102,3	102,2	103,7	103,9
	e	103,2	103,3	103,3	103,2	103,2	x	103,0	102,9
2021									
Úhrn	a	100,2	100,5	100,2	100,5	101,0	100,7	100,2	100,5
	b	102,3	103,1	102,9	102,8	103,4	104,1	104,9	103,1
	c	113,8	114,4	114,6	115,2	116,4	117,2	117,4	115,1
	d	104,0	104,6	104,8	105,3	106,4	107,2	107,3	105,2
	e	102,8	102,8	102,8	102,8	102,8	102,8	103,0	x

Vysvětlivky ke sloupcům za jednotlivé měsíce

- a - předchozí měsíc = 100
- b - stejné období předch. roku = 100
- c - průměr roku 2015 = 100
- d - prosinec 2019 = 100 (index primární)
- e - podíl dvou klouzavých průměrů indexů typu c (průměru indexů za posledních 12 měsíců k průměru za předchozích 12 měsíců)

Vysvětlivky ke sloupci průměr¹⁾:

- a - průměrné měsíční tempo
- b - průměr od počátku roku
- c - průměr od počátku roku
- d - průměr od počátku roku

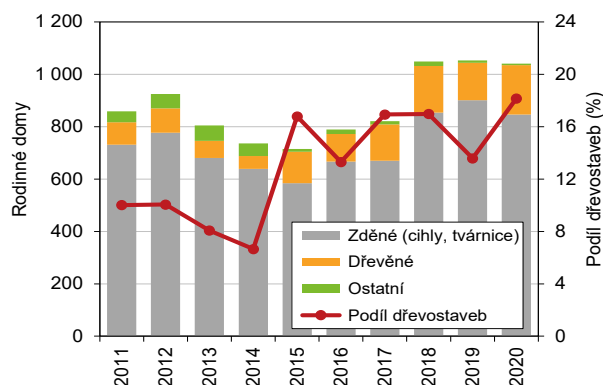
Spotřebitelské ceny vzrostly v září proti srpnu o 0,2 %. Meziročně vzrostly spotřebitelské ceny v září o 4,9 %, což bylo o 0,8 procentního bodu více než v srpnu. Míra inflace vyjádřená přírůstkem průměrného indexu spotřebitelských cen za posledních 12 měsíců oproti průměru předchozích 12 měsíců dosáhla v září 3,0 %, což bylo o 0,3 p. b. méně než v září 2020.

Průměrné ceny pohonných hmot v České republice

	Benzin automobilový bezolovnatý		Motorová nafta	LPG
	Natural 95	Super plus 98		
průměr 2018	32,09	35,69	31,60	14,69
průměr 2019	31,87	35,70	31,67	14,15
průměr 2020	28,20	32,09	27,99	12,59
červenec 2021	33,43	36,48	31,48	13,94
srpen 2021	33,77	36,85	31,64	14,78
září 2021	33,85	36,97	31,81	15,41
průměr 2021 ¹⁾	31,58	34,76	29,94	13,93

¹⁾ průměr od počátku roku

Dokončené rodinné domy podle svíslé nosné konstrukce v Pardubickém kraji



NOVÁ PUBLIKACE

BYTOVÁ VÝSTAVBA V PARDUBICKÉM KRAJI V DLOUHODOBÉM VÝVOJI

Charakteristika dlouhodobého vývoje bytové výstavby v kraji a jeho dílčích územních celcích, a to především formou grafů, kartogramů a stručného analytického textu. Zaměřuje se na zahajování a dokončování bytů podle jednotlivých forem výstavby, včetně kvalitativních ukazatelů. Doplněno mezikrajským srovnáním.

OBSAH:

1. Bytová výstavba v České republice
2. Bytová výstavba v Pardubickém kraji a jeho okresech podle fází
3. Dokončená bytová výstavba v Pardubickém kraji
4. Rozmístění dokončené bytové výstavby v Pardubickém kraji
5. Náklady na bydlení a ceny nemovitostí v Pardubickém kraji

Publikace je k dispozici na www.pardubice.czso.cz

Podíl nezaměstnaných osob, neumístění uchazeči o zaměstnání a pracovní místa k 30. 9. 2021

Pramen: MPSV

	Evidování uchazeči o zaměstnání z toho						Pracovní místa v evidenci úřadu práce	Uchazeči na 1 pracovní místo	Podíl nezaměstnaných osob (%) ¹⁾		
	celkem	dosažitelní ve věku 15–64 let	ženy	absolventi a mladiství	osoby se zdravotním postižením	s podporou v nezaměstnanosti			celkem	muži	ženy
Česká republika	262 142	241 635	138 886	16 015	38 129	74 957	357 911	0,7	3,55	3,25	3,86
Pardubický kraj	8 096	7 397	4 524	665	1 546	3 089	17 763	0,5	2,24	1,89	2,60
v tom okresy:											
Chrudim	1 687	1 538	970	163	342	671	2 731	0,6	2,34	1,91	2,79
Pardubice	2 799	2 521	1 589	207	411	994	8 311	0,3	2,25	1,86	2,66
Svitavy	1 560	1 438	817	144	360	623	3 211	0,5	2,19	2,00	2,39
Ústí nad Orlicí	2 050	1 900	1 148	151	433	801	3 510	0,6	2,18	1,85	2,54

¹⁾ podíl dosažitelných uchazečů o zaměstnání ve věku 15–64 let na počtu obyvatel ve věku 15–64 let v %

více na adrese: <https://www.mpsv.cz/web/cz/nezamestnanost>



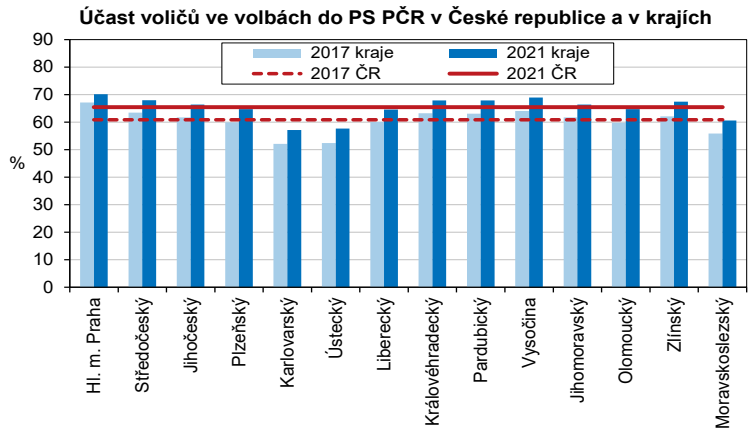
Volby do Poslanecké sněmovny Parlamentu ČR (8. a 9. října 2021)

V **Pardubickém kraji** se voleb do Poslanecké sněmovny Parlamentu ČR v říjnu 2021 zúčastnilo téměř 68 % voličů (čtvrtá nejvyšší účast v mezikrajském srovnání). Nejvyšší účast voličů byla zaznamenána na Žambersku, nejnižší na Moravskotřebovsku. Nejvíce hlasů v kraji obdržela koalice SPOLU (28,5 %), která bude za kraj ve sněmovně zastoupena čtyřmi poslanci.

Kompletní výsledky voleb naleznete pod odkazy:

www.volby.cz

<https://www.czso.cz/csu/xs/volby-v-roce-2021>



Pozn.: vč. okrsků v zahraničí (v roce 2017 započteno ve Středočeském, v roce 2021 v Ústeckém)

Přehled zvolených poslanců ve volbách do Poslanecké sněmovny Parlamentu ČR 8. a 9. října 2021 – Pardubický kraj

Pořadí na KL	Jméno	Věk	Povolání	Obec bydliště	Politická příslušnost	Přednostní hlasy	Podíl na hlasech pro stranu v %
4 – Svoboda a přímá demokracie - Tomio Okamura (SPD)							
1	Bašta Jaroslav	73	diplomat	Praha	SPD	717	2,79
13 – SPOLU – ODS, KDU-ČSL, TOP 09							
1	Svoboda Pavel, MgA., Ph.D.	33	pedagog, ředitel Komorní filharmonie Pardubice	Pardubice	BEZPP	5 393	6,89
3	Výborný Marek, Mgr.	45	poslanec PSP ČR, pedagog	Heřmanův Městec	KDU-ČSL	13 351	17,08
4	Haas Karel, Mgr.	48	právník, člen zastupitelstva města, sportovní trenér mládeže	Pardubice	ODS	7 323	9,36
6	Šimek David, Mgr. Bc., MBA	44	starosta města Svitavy, krajský zastupitel	Svitavy	Nestran.	6 346	8,11
17 – PIRÁTI A STAROSTOVÉ							
2	Hájek Jiří, Ing.	60	stavební inženýr, zastupitel MO Pardubice V, města Pardubic a Pardubického kraje	Pardubice	STAN	6 554	16,96
5	Dubský Tomáš	48	starosta Vysočiny, člen představenstva Sdružení místních samospráv ČR, dobrovolný hasič	Vysočina	STAN	6 825	17,66
20 – ANO 2011							
1	Kasal David, MUDr., MHA	52	poslanec Parlamentu České republiky, primář děts.	Chrudim	ANO 2011	3 783	5,14
2	Hanzlíková Jana, Mgr.	55	náměstkyně Ministerstva pro místní rozvoj	Pardubice	ANO 2011	2 424	3,29
3	Kolovratník Martin, Ing.	46	poslanec Parlamentu České republiky	Pardubice	ANO 2011	4 306	5,85

Přidělené mandáty v České republice a v Pardubickém kraji ve volbách do PS PČR

Podíl platných hlasů pro volební strany v České republice a v Pardubickém kraji ve volbách do PS PČR v %

