

KOMENTÁŘ

5. 10. 2020 (doplněno 12. 10. 2020 o výsledky 2. kola voleb do Senátu)

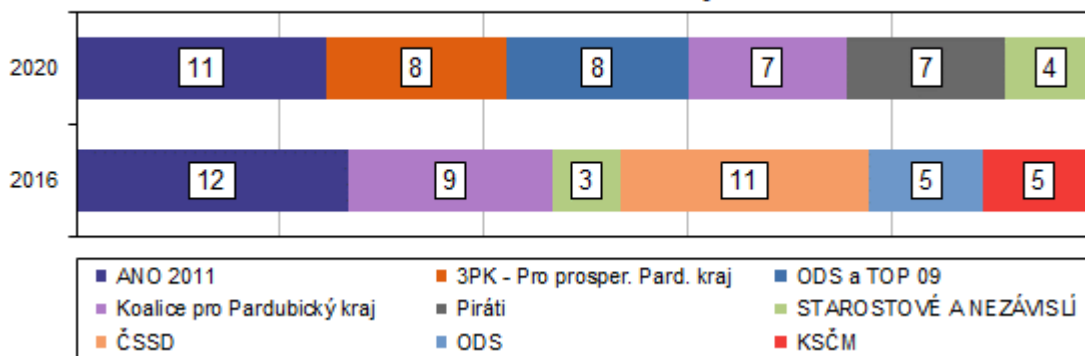
Výsledky voleb do zastupitelstev krajů a Senátu v Pardubickém kraji v říjnu 2020

V Pardubickém kraji se voleb do zastupitelstev krajů v říjnu 2020 zúčastnilo téměř 41 % voličů (třetí nejvyšší účast v mezikrajském srovnání). Nejvyšší účast voličů v kraji byla zaznamenána na Žambersku, nejnižší na Svitavsku. Nejvíce hlasů v kraji obdrželo hnutí ANO 2011 (téměř 20 %). Nově se do zastupitelstva kraje dostala Česká pirátská strana, naopak žádný mandát neobhájila KSČM.

Volby do zastupitelstev krajů

V Pardubickém kraji se letošních říjnových voleb do zastupitelstev krajů zúčastnilo 40,9 % voličů, což je třetí nejvyšší podíl za Zlínským krajem (41,2 %) a Královéhradeckým krajem (41,0 %). Ve srovnání s volbami před čtyřmi lety byla účast voličů v kraji o 4,1 procentního bodu vyšší (v celé ČR vzrostla o 3,4 p. b.). Největší zájem měli voliči hlasovat v okrese Ústí nad Orlicí (42,3 %), mezi správními obvody obcí s rozšířenou působností v kraji na Žambersku (47,9 %). Relativně nejméně voličů se dostavilo k volebním urnám ve svitavském okrese (38,3 %), zejména pak ve správním obvodu Svitavy (33,5 %).

Rozdělení mandátů volebním stranám ve volbách do zastupitelstva Pardubického kraje



Nejvíce hlasů v kraji obdrželo politické hnutí ANO 2011 (19,6 % z celkového počtu hlasů voličů). Za ním následuje se 14,8 % hlasů koalice 3PK (ČSSD + Společně pro kraj) a se 14,1 % koalice ODS a TOP 09. Koalice pro Pardubický kraj (KDU-ČSL, SNK ED, Nezaníci) obdržela při letošních volbách 13,4 % hlasů a Česká pirátská strana 12,7 % hlasů. Pětiprocentní hranici překročilo ještě hnutí STAROSTOVÉ A NEZÁVISLÍ, které získalo 7,9 % z celkového počtu hlasů voličů v kraji.

Z celkového počtu 45 zvolených krajských zastupitelů je 8 žen (o jednu více než bylo zvoleno před čtyřmi lety). Průměrný věk zvolených zastupitelů je 2. nejvyšší po Karlovarském kraji a činí 50,4 let (při minulých volbách byl 51,2 roku). Nejvíce mandátů (11) připadá na hnutí ANO 2011, po osmi křeslech získala koalice 3PK a koalice ODS s TOP 09. Sedm mandátů bylo přiděleno shodně Koalici pro Pardubický kraj a České pirátské straně, nejméně mandátů (4) připadá na hnutí STAROSTOVÉ A NEZÁVISLÍ.

KOMENTÁŘ

Přehled zvolených zastupitelů ve volbách do zastupitelstva Pardubického kraje 2020

Pořadí na KL	Jméno	Věk	Povolání	Obec bydliště	Politická příslušnost	Přednostní hlasy	Podíl na hlasech pro stranu v %
7 - STAROSTOVÉ A NEZÁVISLÍ							
1	Ing. Michaela Matoušková, MPA	41	starostka, ekonomka	Řečany nad Labem	STAN	959	7,30
2	Mgr. Hana Štěpánová	61	radní Pardubického kraje, pedagožka	Morašice	STAN	697	5,30
3	Ing. Jiří Hájek	59	zastupitel městského obvodu, stavební inženýr	Pardubice	STAN	278	2,11
4	Oldřich Koblížek	62	starosta, elektroprojektant	Vraclav	STAN	356	2,71
11 - ODS a TOP 09							
1	Michal Kortyš	58	senátor a náměstek hejtmana Pardubického kraje	Litomyšl	ODS	1 620	6,91
2	Ing. Ladislav Valtr, MBA	50	radní za zdravotnictví Pardubického kraje	Choceň	ODS	976	4,16
3	Ing. Alexandr Krejčíř	60	ředitel obchodní společnosti	Pardubice	ODS	478	2,03
4	PharmDr. Jiří Skalický, Ph.D.	66	primář Pardubické nemocnice, zastupitel města	Pardubice	TOP 09	1 472	6,28
5	PhDr. Magda Křivanová	54	ředitelka Muzea v přírodě Vysočina	Hlinsko	ODS	597	2,54
6	Mgr. Petra Šimečková	48	učitelka	Pardubice	ODS	297	1,26
7	Pavel Čížek	54	místostarosta města Svitavy	Svitavy	ODS	418	1,78
8	Ing. Michal Sláma, MBA	34	vědecký pracovník, projektový manažer	Pardubice	TOP 09	771	3,29
17 - Koalice pro Pardubický kraj							
1	Ing. Roman Línek, MBA	56	1. náměstek hejtmana Pardubického kraje	Pardubice	KDU-ČSL	3 561	15,98
2	Mgr. Bc. David Šimek, MBA	43	starosta města Svitavy, krajský zastupitel	Svitavy	Nestran.	1 406	6,31
3	René Živný	46	člen Rady Pard. kraje, předseda TJ Sokol Semín	Pardubice	SNK ED	1 316	5,90
4	Ing. Pavel Šotola	49	člen Rady Pard. kraje, zastupitel města Hlinska	Hlinsko	KDU-ČSL	2 246	10,08
5	Mgr. Magdaléna Peterková	62	starostka města Česká Třebová	Česká Třebová	BEZPP	835	3,74
8	Radomil Kašpar	55	místostarosta města Litomyšl, krajský zastupitel	Litomyšl	KDU-ČSL	1 210	5,43
10	Mgr. Petr Řezníček	69	bývalý starosta města Chrudim, krajský zastupitel	Chrudim	SNK ED	1 282	5,75
19 - Česká pirátská strana							
1	Bc. Daniel Lebduška	31	výk. řed. společnosti, zastup. města Chrudim, sládek	Chrudim	Piráti	940	4,46
2	Ing. Filip Mezera, Ph.D.	38	datový analytik, zast. města Sezemice, trenér	Sezemice	Piráti	479	2,27
3	Andrej Ramašeuski	50	syst.administr., zastup. obce Radhošť, drob.chovatel	Radhošť	Piráti	268	1,27
4	Mgr. Libuše Vévodová	63	střed. učitelka matemat., zastupit. města Svitavy	Svitavy	Piráti	432	2,04
5	Jiří Ducháček	51	IT manažer, zastup. města Česká Třebová	Česká Třebová	Piráti	251	1,19
6	Mgr. Lenka Španihelová	36	sociální pracovnice v chráněné dílně	Pardubice	Piráti	535	2,53
7	Andrea Linhartová	44	metodička zdravotní pojišťovny	Chrast	Piráti	105	0,49

KOMENTÁŘ

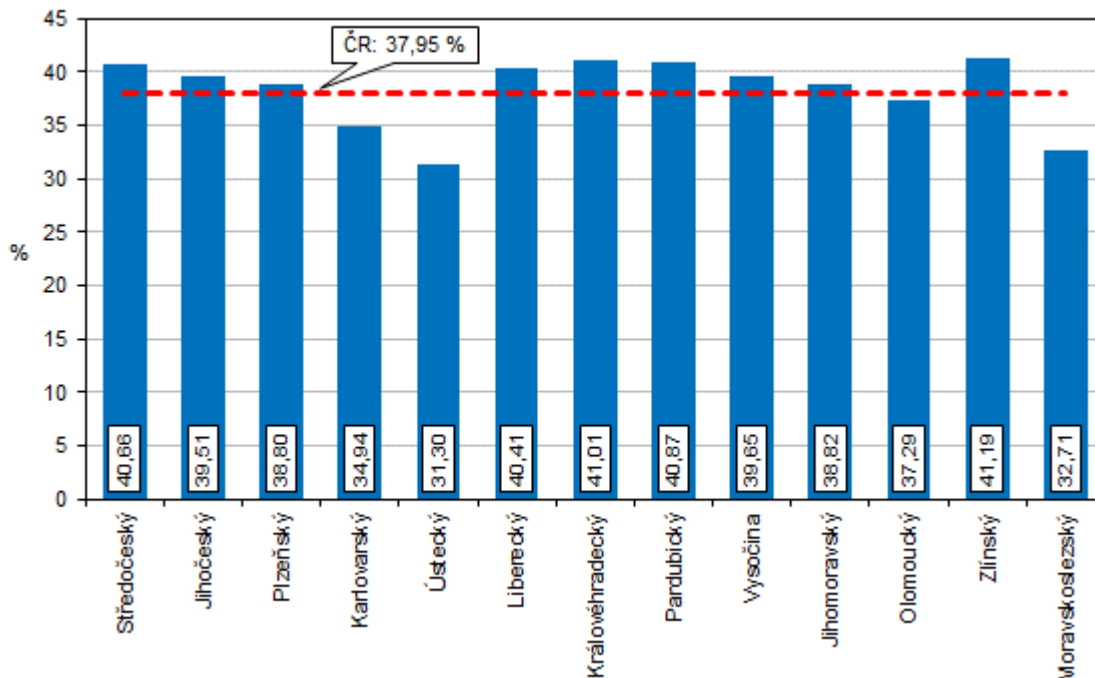
Přehled zvolených zastupitelů ve volbách do zastupitelstva Pardubického kraje 2020

dokončení

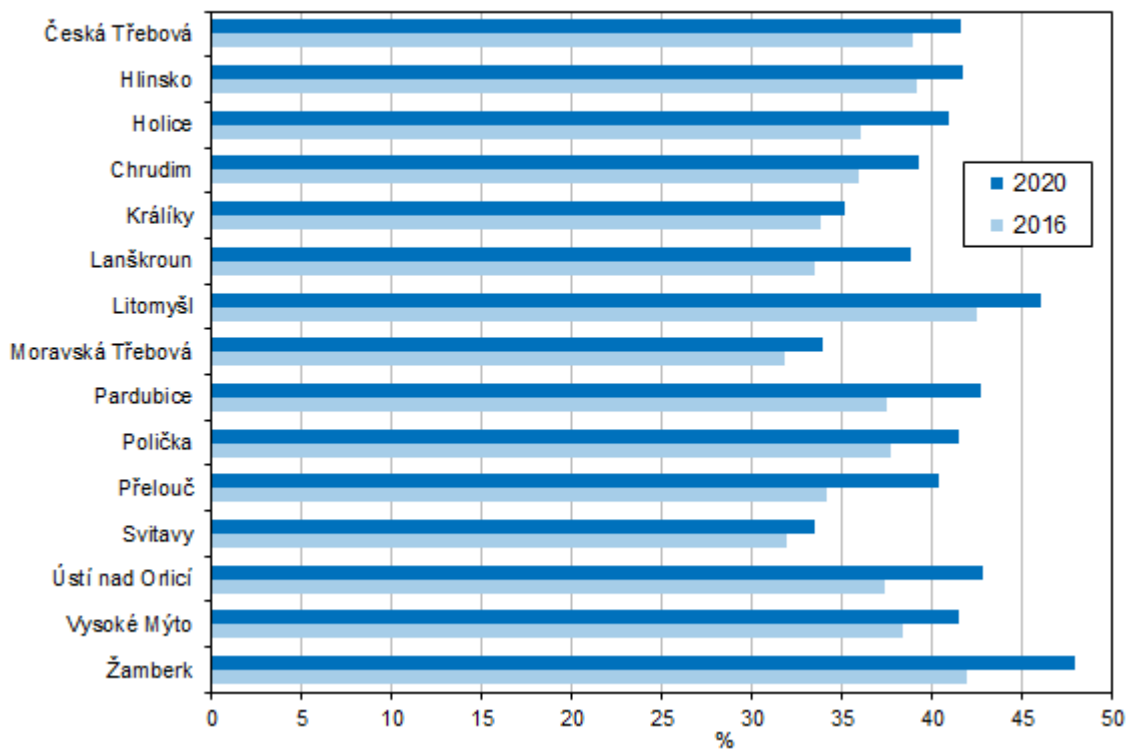
Pořadí na KL	Jméno	Věk	Povolání	Obec bydliště	Politická příslušnost	Přednostní hlasy	Podíl na hlasech pro stranu v %
30 - 3PK - Pro prosperující Pardubický kraj							
1	JUDr. Martin Netolický, Ph.D.	38	hejtman Pardubického kraje, vysokoškolský učitel	Česká Třebová	ČSSD	6 777	27,62
2	Miroslav Krčil, DiS.	45	starosta města Hlinsko	Hlinsko	SproK	1 393	5,67
3	Josef Bidmon	61	živnostník, hasič, kraj. starosta dobrovol. hasičů	Jevíčko	BEZPP	1 023	4,17
4	MUDr. Vladimír Ninger, Ph.D.	56	chirurg, přednosta chirurg. odd. Nemocnice Chrudim	Pardubice	ČSSD	621	2,53
5	Petr Fiala	51	starosta města Letohrad, předs. Sdruž.obcí Orlicko	Letohrad	SproK	1 874	7,63
6	MUDr. Pavel Havíř	65	urolog, řed. Nemocnice násl. péče Morav. Třebová	Svitavy	ČSSD	574	2,34
7	Josef Kozel	46	starosta města Heřm.Městec, poč.grafik,programátor	Heřmanův Městec	SproK	438	1,78
14	Mgr. Radko Martínek	64	býv. hejtman Pard.kraje a senátor, středošk. prof.	Moravská Třebová	ČSSD	1 837	7,48
50 - ANO 2011							
1	Ing. Martin Kolovratník	45	poslanec Parlamentu České republiky	Pardubice	ANO	2 936	9,01
2	Pavel Štefka	50	místostarosta města Polička	Polička	ANO	746	2,28
3	Ing. František Pilný, MBA	43	starosta města Chrudim	Chrudim	ANO	1 154	3,54
4	Ing. Bc. Oldřich Jedlička	53	starosta města Žamberk	Žamberk	ANO	631	1,93
5	Robert Klčo	50	předs. předst. DPMP, podnikatel v inovač. technol.	Pardubice	ANO	325	0,99
6	Jan Procházka	40	ředitel agent. ČSOB Poj., místost. MO Pardubice IV	Pardubice	ANO	216	0,66
7	Lukáš Malina	42	softwarový analytik	Sopotnice	ANO	188	0,57
8	Mgr. Milan Chvojka	54	starosta města Nasavrky	Nasavrky	BEZPP	525	1,61
9	JUDr. David Švec	50	právník odboru Krajského úřadu Pardubického kraje	Svitavy	ANO	433	1,32
10	Jiří Rejda, DiS.	39	starosta městského obvodu Pardubice V	Pardubice	ANO	465	1,42
11	Ing. Jan Hrabal	37	projektový manažer, televizní redaktor	Pardubice	ANO	206	0,63

KOMENTÁŘ

Účast voličů ve volbách do zastupitelstev krajů v říjnu 2020



Účast voličů ve volbách do zastupitelstva Pardubického kraje podle správních obvodů obcí s rozšířenou působností



KOMENTÁŘ

Zajímavosti z výsledků voleb do zastupitelstev krajů 2. a 3. října 2020 – PARDUBICKÝ KRAJ

Obce s nejnižší účastí voličů ve volbách:

Sklené (okres SY)	18,97 %
Třebařov (okres SY)	19,57 %
Rudná (okres SY)	22,69 %

Obce s nejvyšší účastí voličů ve volbách:

Přepychy (okres PU)	80,00 %
Suchá Lhota (okres SY)	77,03 %
Přiluka (okres SY)	72,93 %

Okrsky s nejnižší účastí voličů ve volbách:

Svitavy (okres SY)	okrsek č. 18	3,13 %
Pardubice I (okres PU)	okrsek č. 1001	12,36 %
Červená Voda (okres UO)	okrsek č. 6	15,75 %
Česká Třebová (okres UO)	okrsek č. 17	16,24 %
Moravská Třebová (okres SY)	okrsek č. 11	16,97 %

Okrsky s nejvyšší účastí voličů ve volbách:

Pardubice I (okres PU)	okrsek č. 1000	100,00 %
Přepychy (okres PU)	okrsek č. 1	80,00 %
Suchá Lhota (okres SY)	okrsek č. 1	77,03 %
Česká Třebová (okres UO)	okrsek č. 15	75,27 %
Býšť (okres PU)	okrsek č. 4	74,67 %

speciální covid okrsek č. 1000 ve městě Pardubice zahrnuje 278 voličů za celý kraj, kteří využili zvláštní způsob hlasování

Nejvyšší podíly hlasů pro volební strany, které v kraji získaly mandát, v obcích Pardubického kraje

Nejvyšší podíl hlasů pro volební stranu ANO 2011:

Kamenná Horka (okres SY)	53,22 %
Radkov (okres SY)	50,00 %
Trusnov (okres PU)	46,06 %

Nejvyšší podíl hlasů pro koalici 3PK:

Přívrat (okres UO)	74,19 %
Biskupice (okres SY)	59,75 %
Semanín (okres UO)	53,97 %

Nejvyšší podíl hlasů pro koalici ODS a TOP 09:

Uhersko (okres PU)	36,25 %
Řídký (okres SY)	32,25 %
Benátky (okres SY)	32,03 %

Nejvyšší podíl hlasů pro Koalici pro Pardubický kraj:

Semín (okres PU)	83,06 %
Chotovice (okres SY)	53,03 %
Vysoká (okres SY)	52,38 %

Nejvyšší podíl hlasů pro Českou pirátskou stranu:

Pustá Rybná (okres SY)	34,48 %
Podůlšany (okres PU)	32,83 %
Jedousov (okres PU)	29,16 %

Nejvyšší podíl hlasů pro STAROSTOVÉ A NEZÁVISLÍ:

Vysočina (okres CR)	54,87 %
Suchá Lhota (okres SY)	49,12 %
Poříčí u Litomyšle (okres SY)	46,54 %

Informace o zvolených zastupitelích

Počet zvolených zastupitelů:

muži	37
ženy	8

Průměrný věk zvolených zastupitelů:

muži	50,3 let
ženy	51,1 let

Nejstarší zvolený zastupitel v kraji:

Petr Řezníček, Mgr.	Koal. pro PaK	69 let
---------------------	---------------	--------

Nejmladší zvolený zastupitel v kraji:

Daniel Lebduška, Bc.	Piráti	31 let
----------------------	--------	--------

Nejvyšší počet přednostních hlasů získali:

1. Martin Netolický, JUDr., Ph.D.	3PK	6 777	4. Pavel Šotola, Ing.	Koal. pro PaK	2 246
2. Roman Línek, Ing., MBA	Koal. pro PaK	3 561	5. Petr Fiala	3PK	1 874
3. Martin Kolovratník, Ing.	ANO 2011	2 936	6. Radko Martínek, Mgr.	3PK	1 837

KOMENTÁŘ

Volby do Senátu Parlamentu ČR

Na území kraje probíhalo rovněž 1. kolo voleb do Senátu Parlamentu ČR, a to ve volebním obvodu č. 48 Rychnov nad Kněžnou (zasahuje do okresu Pardubice a Ústí nad Orlicí).

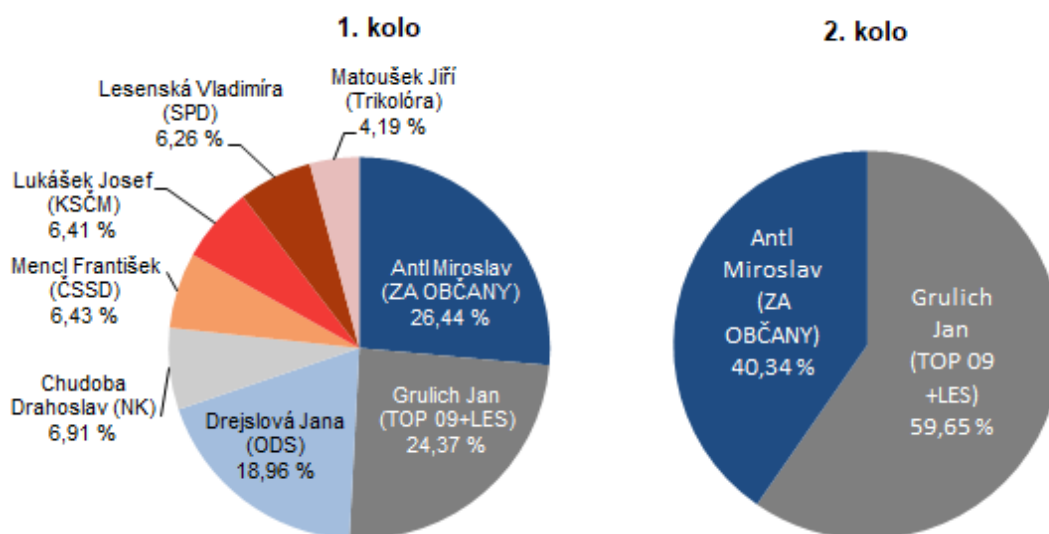
Volební účast v prvním kole v obvodu č. 48 Rychnov nad Kněžnou (38,8 %) byla 8. nejvyšší mezi všemi 27 obvody, kde senátní volby probíhaly; ve druhém kole se zařadil na 11. místo (s 18,39 %) mezi 26 obvody (v obvodu č. 33 Děčín byl senátor zvolen již v prvním kole).

Do 2. kola postoupil Miroslav Antl (ZA OBČANY) s 26,4 % hlasů a Jan Grulich (TOP 09+LES) s 24,4 % hlasů. Ve 2. kole zvítězil Jan Grulich (TOP 09+LES) s 59,7 % hlasů.

Počet a územní rozložení okrsků ve volebním obvodu č. 48 Rychnov nad Kněžnou

148 okrsků z Královéhradeckého kraje	95 okrsků z Pardubického kraje
3 okrsky z okresu Hradec Králové	76 okrsků z okresu Pardubice
145 okrsků z okresu Rychnov nad Kněžnou	19 okrsků z okresu Ústí nad Orlicí

Podíl hlasů pro kandidáty v 1. a 2. kole voleb do Senátu Parlamentu ČR 2020 ve volebním obvodu č. 48 Rychnov nad Kněžnou



Kompletní výsledky voleb najdete na adrese www.volby.cz, ve [Veřejné databázi](#) a pod odkazem na [Otevřená data](#). Výsledky voleb podle obcí v kraji včetně zobrazení dat v kartogramech jsou dostupné také na stránkách KS ČSÚ v Pardubicích pod odkazem [Volby v roce 2020](#).

Kontakt:

Ing. Hedvika Fialová
Oddělení informačních služeb KS ČSÚ v Pardubicích
Tel.: 466 743 418
E-mail: hedvika.fialova@czso.cz