

## KOMENTÁŘ

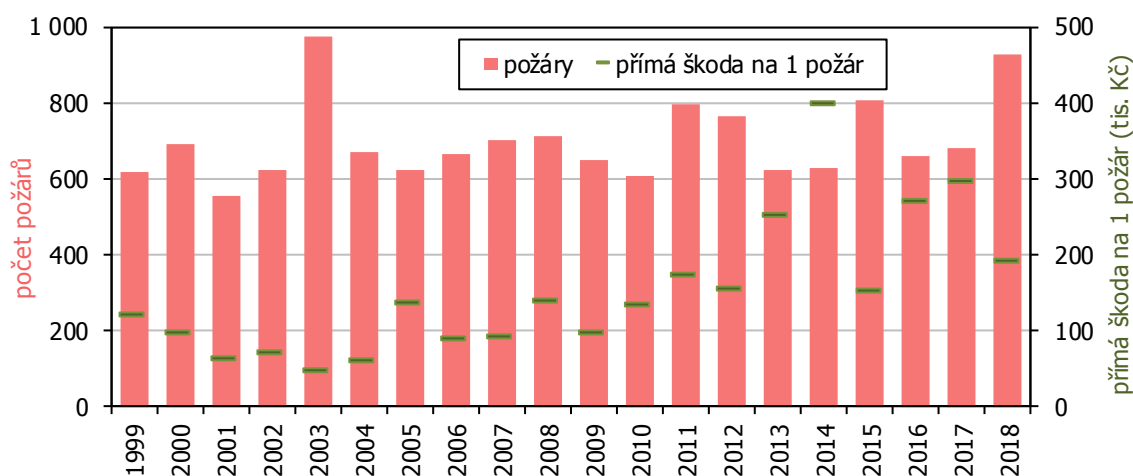
11. 4. 2019

### Požáry v Pardubickém kraji v roce 2018

V roce 2018 bylo na území Pardubického kraje evidováno 928 požárů, což bylo o jednu třetinu více než v roce předcházejícím a zároveň nejvíce za posledních 15 let. Přímá škoda způsobená požáry dosáhla částky 177,7 mil. Kč a byla téměř o 24 mil. Kč nižší než v roce 2017. Uchráněné hodnoty ve výši 770 mil. Kč čtyřnásobně převýšily způsobené přímé škody. Při požárech bylo zraněno 77 osob a pět osob přišlo o život.

Počet požárů se v důsledku nadprůměrně teplého roku 2018 s minimem srážek v Pardubickém kraji meziročně zvýšil o 36 % na 928 požárů (s účastí i bez účasti jednotek požární ochrany). Během dvaceti let byl v kraji nejvyšší počet požárů zaznamenán v roce 2003 (973 požárů), druhý nejvyšší počet byl zaznamenán v roce 2018 a nejméně požárů bylo likvidováno v roce 2001 (555 požárů). Přímá škoda způsobená požáry v roce 2018 činila v Pardubickém kraji 177,7 mil. Kč a byla téměř o 24 mil. Kč nižší než v roce 2017.

#### Počet požárů a přímá škoda připadající na jeden požár v Pardubickém kraji



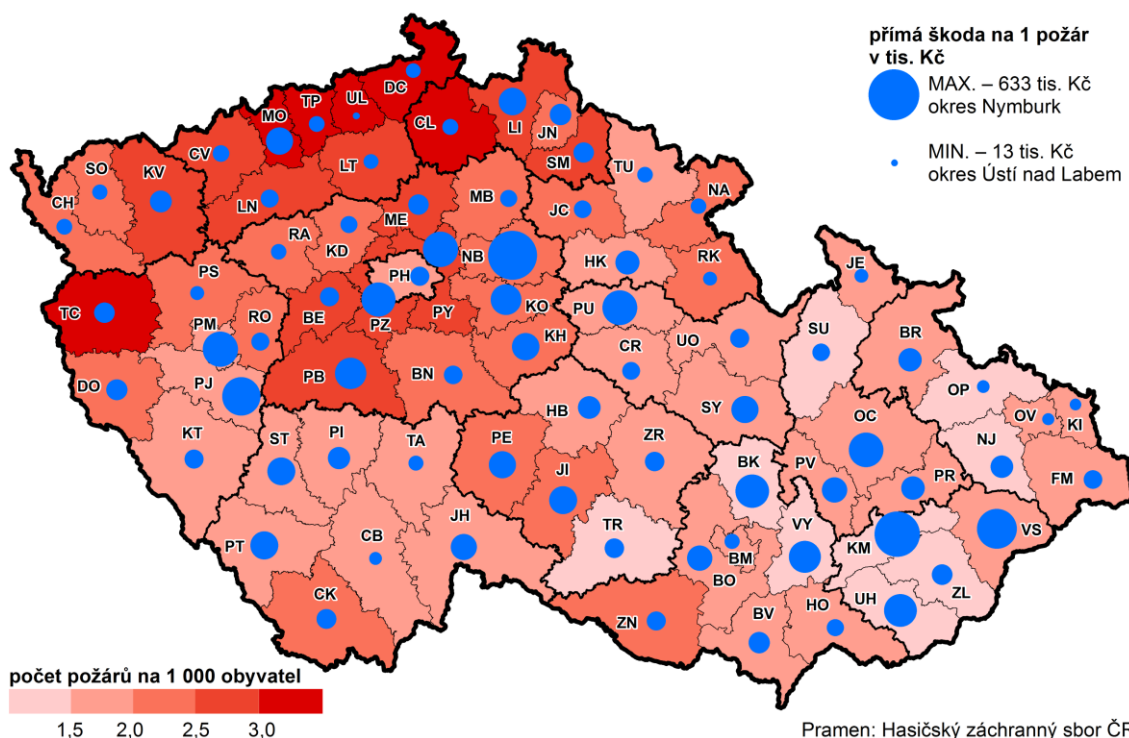
Zdroj: Hasičský záchranný sbor ČR

Z níže umístěného kartodiagramu je patrné, že v roce 2018 byl likvidován relativně větší počet požárů na severozápadě republiky než v její východní části. Dlouhodobě se na nejvyšších pozicích počtem požárů přepočteným na 1 000 obyvatel umísťují okresy Ústeckého kraje, v roce 2018 se ve srovnání 76 okresů ČR a Hlavního města Prahy mezi prvními šesti okresy umístily čtyři okresy z Ústeckého kraje. Na nejnižších pozicích se obvykle umísťují okresy Zlínského kraje, v roce 2018 se všechny okresy umístily do dvanáctého nejnižšího místa. Okresy Pardubického kraje se umístily počtem požárů na 1 000 obyvatel na 19. nejnižší pozici (okres Ústí nad Orlicí) až 37. nejnižší pozici (okres Pardubice) v meziokresním srovnání.

## KOMENTÁŘ

Nejvyšší přímou škodu na 1 požár vykázal v roce 2018 **okres Nymburk** (633 tis. Kč), Kroměříž (541 tis. Kč) a Vsetín (417,5 tis. Kč); z okresů Pardubického kraje se nejvýše umístil okres Pardubice na sedmé nejvyšší příčce (320 tis. Kč). Nejnižší přímá škoda byla mezi okresy ČR evidována v okrese Ústí nad Labem (13 tis. Kč), Karviná (36 tis. Kč) a Ostrava-město (38 tis. Kč); nejnižší přímou škodu na 1 požár v rámci Pardubického kraje zaznamenal okres Chrudim, který se umístil na 26. nejnižší příčce (83,6 tis. Kč).

### Požáry v okresech ČR v roce 2018



Na celkovém počtu požárů v ČR v roce 2018 se Pardubický kraj podílel 4,5 % a tento podíl byl v mezikrajském srovnání třetí nejnižší. Nejvyšší podíl požárů evidovali hasiči ve Středočeském kraji (15,6 %), nejnižší podíl požárů byl zaznamenán v Karlovarském kraji (3,6 %).

Počet **zraněných osob** při požárech v České republice v roce 2018 činil 1 466, meziročně vzrostl o 74 osob. V Pardubickém kraji bylo v roce 2018 zraněno 77 osob, což představovalo meziroční pokles počtu zraněných osob o 37 osob (tj. o 32,5 %, jedná se o nejvyšší pokles v mezikrajském srovnání); v roce 2017 však bylo v kraji zraněno 114 osob, což představovalo maximum za posledních 20 let. V důsledku požárů bylo v roce 2018 v České republice **usmrceno** 100 osob (o 8 osob více než v roce 2017). V Pardubickém kraji zemřelo 5 osob, přičemž v roce 2017 nezemřela v kraji v důsledku požárů žádná osoba.

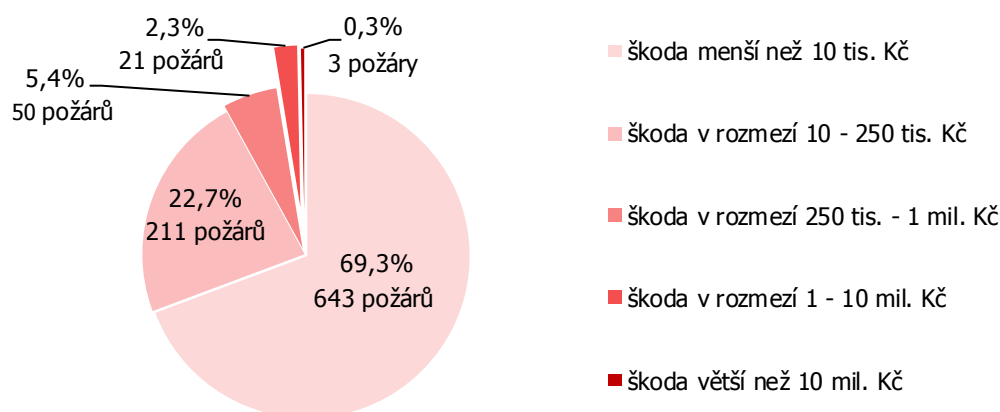
**Mezi okresy** Pardubického kraje byl největší počet požárů v roce 2018 registrován v okrese Pardubice (328 požárů) a nejnižší v okrese Svitavy (182 požárů). Nejvyšší přímé škody způsobené požáry byly evidovány v okrese Pardubice (105 mil. Kč), nejnižší v okrese Chrudim (16 mil. Kč). Škody na zdraví a životě byly nejtragičtější v okrese Svitavy, kde v roce 2018 zemřely 4 osoby a 27 osob bylo zraněno.

**KOMENTÁŘ**
**Požáry v krajích a okresech Pardubického kraje v roce 2018**

Pramen: Hasičský záchranný sbor ČR

	Požáry			Přímá škoda		Uchráněné hodnoty celkem (tis. Kč)	Usmrcené osoby	Zraněné osoby
	celkem	index 2018/2017	na 1 000 obyvatel	celkem (tis. Kč)	na 1 požár (Kč)			
<b>Česká republika</b>	<b>20 720</b>	<b>123,6</b>	<b>2,0</b>	<b>2 870 476</b>	<b>138 537</b>	<b>10 865 970</b>	<b>100</b>	<b>1 466</b>
v tom kraje:								
Hl. město Praha	2 226	112,8	1,7	216 148	97 101	243 643	10	148
Středočeský	3 231	134,4	2,4	681 117	210 807	2 219 620	25	224
Jihočeský	1 099	101,4	1,7	123 962	112 795	285 965	9	97
Plzeňský	1 199	121,2	2,1	219 193	182 813	632 134	5	100
Karlovarský	738	115,5	2,5	66 030	89 471	326 267	1	33
Ústecký	2 418	146,9	2,9	184 099	76 137	399 115	7	135
Liberecký	1 198	170,4	2,7	159 132	132 832	535 101	2	86
Královéhradecký	1 107	161,1	2,0	99 585	89 959	1 764 247	1	72
<b>Pardubický</b>	<b>928</b>	<b>136,5</b>	<b>1,8</b>	<b>177 730</b>	<b>191 520</b>	<b>770 017</b>	<b>5</b>	<b>77</b>
v tom okresy:								
Chrudim	194	142,6	1,9	16 218	83 600	83 663	-	15
Pardubice	328	150,5	1,9	104 883	319 766	488 459	-	22
Svitavy	182	126,4	1,7	35 400	194 503	89 351	4	27
Ústí nad Orlicí	224	123,1	1,6	21 229	94 773	108 544	1	13
Vysočina	938	124,7	1,8	138 468	147 620	775 360	4	86
Jihomoravský	1 844	104,6	1,6	231 475	125 529	933 189	8	143
Olomoucký	992	111,6	1,6	198 313	199 912	623 257	8	55
Zlínský	769	107,0	1,3	241 925	314 596	666 496	5	73
Moravskoslezský	2 033	111,2	1,7	133 300	65 568	691 559	10	137

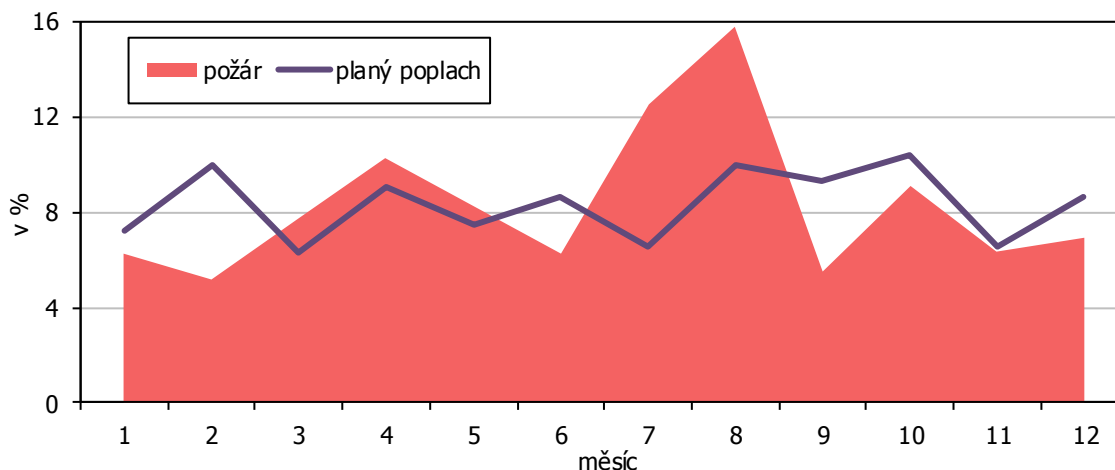
V roce 2018 likvidovali hasiči v Pardubickém kraji tři požáry, které spadaly do **kategorie požárů se škodou větší než 10 mil. Kč**. Největší škodu za 40 milionů způsobil březnový požár v areálu Elektrárny Chvaletice. V srpnu vzplanul po samovznícení sena velkokapacitní seník v Opatovci na Svitavsku, škody byly vyčísleny na 15,5 milionu korun.

**Požáry dle způsobené hmotné škody v Pardubickém kraji v roce 2018**


Pramen: Hasičský záchranný sbor Pardubického kraje

## KOMENTÁŘ

### Požáry a plané poplachy v evidenci HZS Pardubického kraje podle měsíce vzniku v roce 2018



Pramen: Hasičský záchranný sbor Pardubického kraje

K nejmenšímu počtu požárů došlo v roce 2018 v Pardubickém kraji v zimních měsících a dále v červnu a září. Téměř třetina všech požárů byla likvidována v červenci a srpnu. Plané poplachy měly nejčetnější výskyt v říjnu, srpnu a únoru, nejnižší počty planých poplachů byly evidovány v měsících březnu, červenci a listopadu.

Další informace o této tematice naleznete na adrese:

<http://www.hzscr.cz/default.aspx>

<http://www.hzscr.cz/hzs-pardubickeho-kraje.aspx>

#### Kontakt:

Ing. Monika Mikanová

Oddělení informačních služeb KS ČSÚ v Pardubicích

Tel.: 466 743 421

E-mail: [monika.mikanova@czso.cz](mailto:monika.mikanova@czso.cz)