

AKTUÁLNÍ STATISTICKÉ ÚDAJE 4/2019

Krajská správa ČSÚ v Pardubicích



Vývoj průměrné meziroční míry inflace v ČR v letech 2009–2018

Rok	Míra inflace v %	Rok	Míra inflace v %
2009	1,0	2014	0,4
2010	1,5	2015	0,3
2011	1,9	2016	0,7
2012	3,3	2017	2,5
2013	1,4	2018	2,1

Počet obyvatel k 31. 12. 2018

Česká republika	10 649 800
Pardubický kraj	520 316
v tom okresy:	
Chrudim	104 344
Pardubice	173 329
Svitavy	104 401
Ústí nad Orlicí	138 242



Index spotřebitelských cen v jednotlivých měsících roku 2018 až 2019 (domácnosti celkem)

Oddíl	2018									
	2	3	4	5	6	7	8	9		
Úhrn	a	100,0	99,9	100,3	100,5	100,4	100,2	100,1	99,7	
	b	101,8	101,7	101,9	102,2	102,6	102,3	102,5	102,3	
	c	104,5	104,4	104,7	105,2	105,6	105,8	105,9	105,6	
	d	100,6	100,6	100,9	101,3	101,7	101,9	101,9	101,7	
	e	102,4	102,3	102,3	102,3	102,3	102,3	102,3	102,3	
Úhrn	2018				2019					
	10	11	12	průměr*)	1	2	3	průměr*)		
a	100,4	99,9	100,1	100,2	101,0	100,2	100,2	100,5		
b	102,2	102,0	102,0	102,1	102,5	102,7	103,0	102,7		
c	106,0	105,9	106,0	105,3	107,1	107,3	107,5	107,3		
d	102,1	101,9	102,0	101,4	103,1	103,3	103,5	103,3		
e	102,2	102,2	102,1	x	102,2	102,3	102,4	x		

Vysvětlivky ke sloupcům za jednotlivé měsíce

a - předchozí měsíc = 100

b - stejné období předch. roku = 100

c - průměr roku 2015 = 100

d - prosinec 2017 = 100 (index primární)

e - podíl dvou klouzavých průměrů indexů typu c

(průměru indexů za posledních 12 měsíců

k průměru za předchozích 12 měsíců)

Vysvětlivky ke sloupci průměr*):

a - průměrné měsíční tempo

b - průměr od počátku roku

c - průměr od počátku roku

d - průměr od počátku roku

Potvrzení o inflaci: poplatek 60 Kč

Spotřebitelské ceny vzrostly v březnu proti únoru o 0,2 %.

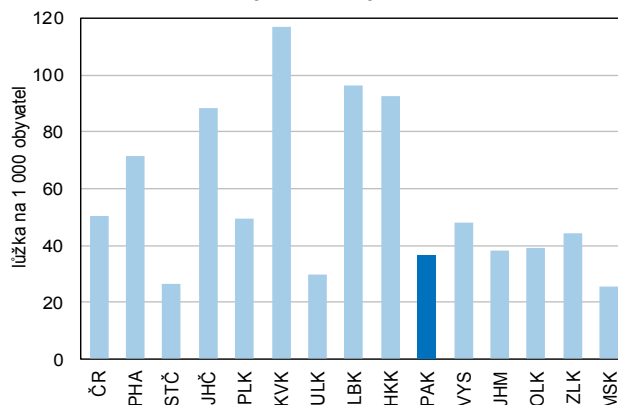
Meziroční růst spotřebitelských cen v březnu zrychlil na 3,0 %, což bylo o 0,3 procentního bodu více než v únoru. Míra inflace vyjádřená přírůstkem průměrného indexu spotřebitelských cen za posledních 12 měsíců oproti průměru předchozích 12 měsíců dosáhla v březnu 2,4 %, což je o 0,1 procentního bodu více než v březnu 2018.

Průměrné ceny pohonných hmot v České republice

	Benzin automobilový bezolovnatý		Motorová nafta	LPG
	Natural 95	Super plus 98		
průměr 2016	28,63	31,43	27,43	12,43
průměr 2017	30,33	33,00	29,51	13,92
průměr 2018	32,09	35,69	31,60	14,69
leden 2019	30,63	34,92	31,14	14,97
únor 2019	30,08	34,20	30,91	14,49
březen 2019	30,38	34,38	31,32	14,20
průměr 2019 ¹⁾	30,36	34,50	31,12	14,55

¹⁾ průměr od počátku roku

Počet lůžek v hromadných ubytovacích zařízeních na 1 000 obyvatel v krajích ČR v roce 2018



Kapacita hromadných ubytovacích zařízení v krajích ČR v roce 2018

	ČR celkem	PHA	STČ	JHČ	PLK	KVK	ULK	LBK	HKK	PAK	VYS	JHM	OLK	ZLK	MSK
Počet zařízení	9 426	816	706	1 178	535	526	484	889	1 078	354	440	858	483	464	615
index 2018/2017	104,7	103,7	105,8	103,7	105,5	109,4	103,9	103,3	103,7	101,4	101,9	106,6	106,2	104,7	106,4
podíl na ČR (v %)	100,0	8,7	7,5	12,5	5,7	5,6	5,1	9,4	11,4	3,8	4,7	9,1	5,1	4,9	6,5
Počet pokojů	210 415	42 487	13 632	19 618	10 573	16 557	9 414	14 343	18 070	6 773	8 482	18 237	9 826	10 363	12 040
Počet lůžek	537 603	93 169	36 050	56 825	28 703	34 504	24 612	42 604	51 049	19 071	24 469	45 176	24 864	25 734	30 773
Počet míst pro stany a karavany	53 746	1 122	5 848	14 327	4 679	1 673	2 235	2 833	5 278	1 915	2 546	5 615	1 403	1 761	2 511

Podíl nezaměstnaných osob, neumístění uchazeči o zaměstnání a pracovní místa k 31. 3. 2019

Pozn.: údaje úřadu práce a MPSV

	Evidovaní uchazeči o zaměstnání						Pracovní místa v evidenci úřadu práce	Uchazeči na 1 pracovní místo	Podíl nezaměstnaných osob (%) ²⁾		
	celkem	z toho							celkem	muži	ženy
		dosažitelní ve věku 15–64 let	ženy	absolventi a mladiství	osoby se ZP ¹⁾	s podporou v nezaměstnanosti					
Česká republika	227 053	205 013	115 488	9 377	37 794	82 480	339 331	0,7	2,99	2,90	3,08
Pardubický kraj	7 732	7 016	3 820	390	1 522	3 944	31 931	0,2	2,11	2,09	2,12
v tom okresy:											
Chrudim	1 685	1 550	820	101	338	938	2 285	0,7	2,32	2,31	2,33
Pardubice	2 474	2 221	1 327	138	390	1 116	20 784	0,1	2,00	1,84	2,17
Svitavy	2 023	1 861	925	75	437	1 103	2 957	0,7	2,77	2,94	2,59
Ústí nad Orlicí	1 550	1 384	748	76	357	787	5 905	0,3	1,57	1,58	1,55

¹⁾ osoby se zdravotním postižením

²⁾ podíl nezaměstnaných osob = počet dosažitelných uchazečů o zaměstnání ve věku 15 - 64 let / počet obyvatel ve věku 15 - 64 let v %

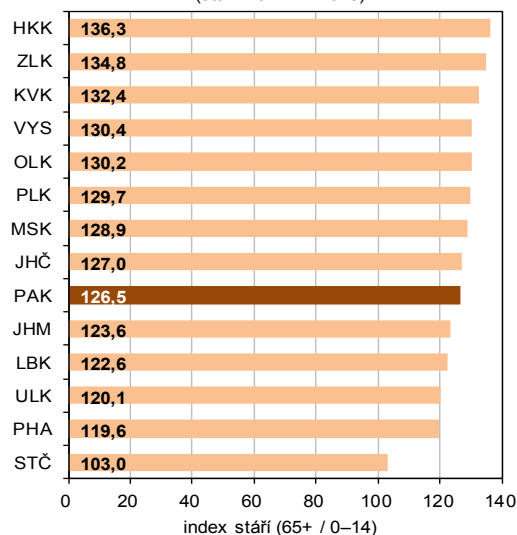
další informace lze získat na adrese <http://portal.mpsv.cz>

Základní údaje o počtu a věkové struktuře obyvatelstva v krajích ČR k 31. 12. 2018

	Počet obyvatel	z toho ženy	Podíl obyvatel ve věku (v %)			Index stáří ¹⁾
			0–14 let	15–64 let	65 a více let	
Česká republika	10 649 800	5 405 606	15,9	64,5	19,6	123,2
v tom kraje:						
Hl. město Praha	1 308 632	670 623	15,8	65,3	18,9	119,6
Středočeský	1 369 332	692 636	17,7	64,1	18,2	103,0
Jihočeský	642 133	324 865	15,8	64,2	20,0	127,0
Plzeňský	584 672	294 446	15,4	64,5	20,0	129,7
Karlovarský	294 896	149 222	15,1	65,0	20,0	132,4
Ústecký	820 789	413 394	16,0	64,7	19,3	120,1
Liberecký	442 356	224 565	16,2	63,9	19,9	122,6
Královéhradecký	551 021	279 430	15,5	63,3	21,2	136,3
Pardubický	520 316	262 368	15,8	64,3	19,9	126,5
Vysočina	509 274	256 213	15,4	64,4	20,1	130,4
Jihomoravský	1 187 667	605 151	15,9	64,4	19,7	123,6
Olomoucký	632 492	322 872	15,6	64,2	20,2	130,2
Zlínský	582 921	297 038	15,1	64,6	20,3	134,8
Moravskoslezský	1 203 299	612 783	15,2	65,1	19,6	128,9

¹⁾ počet osob ve věku 65 a více let na 100 dětí ve věku 0–14 let

Index stáří v krajích ČR (stav k 31. 12. 2018)



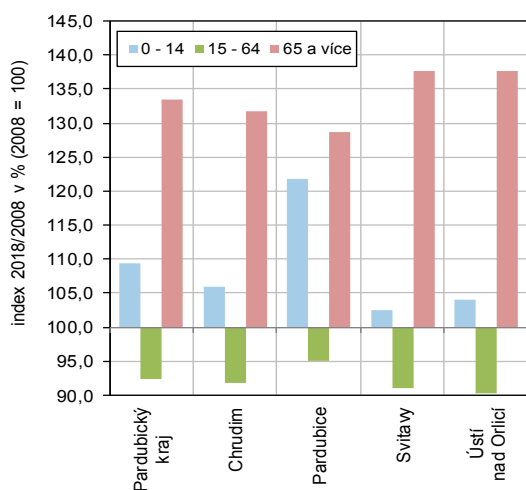
Charakteristiky věkového složení obyvatelstva Pardubického kraje a jeho okresů k 31. 12. 2018

	Pardubický kraj	v tom okresy			
		Chrudim	Pardubice	Svitavy	Ústí nad Orlicí
Obyvatelstvo celkem	520 316	104 344	173 329	104 401	138 242
v tom ve věku (%):					
0 - 14	15,8	15,5	15,9	15,6	16,0
15 - 64	64,3	64,2	64,4	64,4	64,1
65 a více	19,9	20,3	19,7	19,9	20,0
Index stáří ¹⁾	126,5	130,5	124,4	127,6	125,2
muži	105,2	108,5	101,7	108,4	104,8
ženy	148,8	153,9	148,6	146,9	146,6
Index ekonomického zatížení ²⁾	55,6	55,8	55,3	55,2	56,0
Průměrný věk	42,4	42,7	42,5	42,4	42,3
muži	41,0	41,2	41,0	41,1	40,9
ženy	43,8	44,1	44,0	43,7	43,7

¹⁾ počet osob ve věku 65 a více let na 100 dětí ve věku 0–14 let

²⁾ počet dětí ve věku 0–14 let a počet osob ve věku 65 a více let na 100 osob ve věku 15–64 let

Změna počtu obyvatel v Pardubickém kraji a jeho okresech podle základních věkových skupin v letech 2008 - 2018



Návštěvnost v hromadných ubytovacích zařízeních v krajích ČR v 1. až 4. čtvrtletí 2018

	Počet hostů					Počet přenocování				Průměrný počet přenocování
	celkem	v %	index 2018/2017	z toho		celkem	index 2018/2017	z toho		
				nerezidenti ¹⁾	index 2018/2017			nerezidenti ¹⁾	index 2018/2017	
Česká republika	21 247 150	100,0	106,2	10 611 394	104,4	55 513 922	104,3	26 760 021	101,9	2,6
v tom kraje:										
Hl. město Praha	7 892 184	37,1	103,1	6 670 706	101,6	18 249 084	101,1	16 133 000	100,0	2,3
Středočeský	1 122 095	5,3	109,9	275 121	113,0	2 642 741	109,0	602 259	114,1	2,4
Jihočeský	1 726 991	8,1	110,6	643 528	120,4	4 350 666	108,3	1 105 052	114,9	2,5
Plzeňský	839 900	4,0	111,8	306 196	118,9	2 035 115	110,0	612 148	117,4	2,4
Karlovarský	1 118 003	5,3	107,7	682 841	104,2	5 248 482	101,7	3 410 646	97,6	4,7
Ústecký	632 150	3,0	106,7	216 528	105,0	1 687 629	108,1	592 901	107,8	2,7
Liberecký	997 213	4,7	106,6	209 390	106,8	2 978 105	103,6	643 713	102,6	3,0
Královéhradecký	1 342 757	6,3	106,6	298 094	105,5	4 305 538	104,9	976 215	102,2	3,2
Pardubický	467 712	2,2	99,9	64 183	97,7	1 325 857	99,9	183 048	101,1	2,8
Vysočina	602 487	2,8	106,9	78 667	108,9	1 464 334	106,2	188 531	110,7	2,4
Jihomoravský	2 040 627	9,6	108,2	686 643	107,7	4 086 131	108,2	1 220 938	108,8	2,0
Olomoucký	700 112	3,3	106,4	141 446	103,3	2 161 009	106,4	288 271	106,8	3,1
Zlínský	779 124	3,7	109,1	125 429	105,6	2 227 040	105,8	286 351	105,0	2,9
Moravskoslezský	985 795	4,6	109,9	212 622	111,0	2 752 191	107,9	516 948	109,9	2,8

¹⁾ nerezidenti - zahraniční hosté

Kontakt:

Krajská správa ČSÚ v Pardubicích oddělení informačních služeb	V Ráji 872 531 53 Pardubice	tel.: 466 743 480 infoservisa@czso.cz	www.czso.cz www.pardubice.czso.cz
--	--------------------------------	--	--------------------------------------