

Odhady sklizní na Vysočině - září 2018.

V polovině září byl proveden odhad sklizně vybraných zemědělských plodin a výsledky potvrzují nižší sklizeň téměř všech zemědělských plodin.

Sklizeň obilovin by měla přesáhnout hranici 677 tis. tun při průměrném výnosu 5,12 t/ha. Proti skutečnosti roku 2017 to znamená snížení hektarového výnosu o desetinu tuny a celkové produkce o více než 18 tis. tun. Z dlouhodobého pohledu se jedná o podprůměrnou sklizeň. Na dosaženém výsledku se nejvíce podílí ozimá pšenice, která je pěstována na největší ploše při předpokládaném výnosu 5,49 t/ha. Vyšší sklizeň než loni je očekávána pouze u žita a ovsu.

Kraj Vysočina je v rámci republiky nejvýznamnějším producentem brambor. Jejich sklizeň dosáhne výše 190 tis. tun při průměrném výnosu 24,23 t/ha. Celková sklizeň brambor je o 24 % nižší než v loňském roce a Vysočina se podílí 34 % na produkci této komodity v celé České republice.

Proti předchozímu roku je vyšší produkce řepky, její plocha se rozšířila o 1 873 hektarů a také hektarový výnos ve výši 3,46 t/ha byl o 19,5 % nad úroveň loňského roku. Podle odhadů je sklizeno 149 tis. tun této plodiny, což je o čtvrtinu více než v minulém roce. Z dlouhodobého pohledu se u této plodiny jedná o druhý nejvyšší výnos a druhou nejvyšší sklizeň.

V letošním roce je očekávána i menší produkce píce. Sklizeň kukuřice na zeleno a siláž bude o 190 tis. tun nižší než v minulém roce. Při předpokládaném hektarovém výnosu na úrovni necelých 30 tun se letos sklídí přes 1 135 tis. tun zelené hmoty.

Porovnání výnosů a sklizní vybraných zemědělských plodin v Kraji Vysočina

podle stavu k 15. září 2018

Plodina	Osevní plocha (ha) □		Výnos (t/ha) □				Sklizeň (t) □			
	2017	2018	sklizeň 2017	odhad září 2018	rozdíl (t)	index (%)	sklizeň 2017	odhad září 2018	rozdíl (t)	index (%)
Obiloviny celkem	133 481	132 361	5,21	5,12	-0,09	98,2	695 643	677 334	-18 309	97,4
Pšenice celkem	74 678	74 296	5,54	5,43	-0,11	98,0	414 066	403 756	-10 310	97,5
Pšenice ozimá	71 398	71 742	5,62	5,49	-0,13	97,6	401 609	394 045	-7 565	98,1
Pšenice jarní	3 280	2 554	3,80	3,80	0,01	100,1	12 457	9 712	-2 745	78,0
Žito	3 231	4 301	5,26	5,06	-0,20	96,2	16 994	21 770	4 775	128,1
Ječmen celkem	43 304	42 611	4,92	4,81	-0,11	97,8	213 010	205 004	-8 006	96,2
Ječmen ozimý	11 493	12 468	5,62	4,83	-0,79	85,9	64 620	60 245	-4 375	93,2
Ječmen jarní	31 811	30 143	4,66	4,80	0,14	102,9	148 390	144 759	-3 631	97,6
Oves	5 809	5 648	3,29	3,66	0,37	111,3	19 086	20 645	1 559	108,2
Tritikale	4 638	4 474	4,77	4,40	-0,37	92,2	22 134	19 676	-2 458	88,9
Kukuřice na zrno ¹⁾	1 305	1 031	7,37	6,29	-1,09	85,3	9 622	6 482	-3 140	67,4
Brambory celkem	8 261	7 830	30,11	24,23	-5,88	80,5	248 758	189 705	-59 054	76,3
Cukrovka technická	352	210	69,26	49,94	-19,32	72,1	24 361	10 465	-13 896	43,0
Řepka	41 158	43 032	2,90	3,46	0,56	119,5	119 188	148 899	29 711	124,9
Kukuřice na zeleno a siláž ¹⁾	38 125	38 357	34,81	29,61	-5,20	85,1	1 327 012	1 135 681	-191 331	85,6

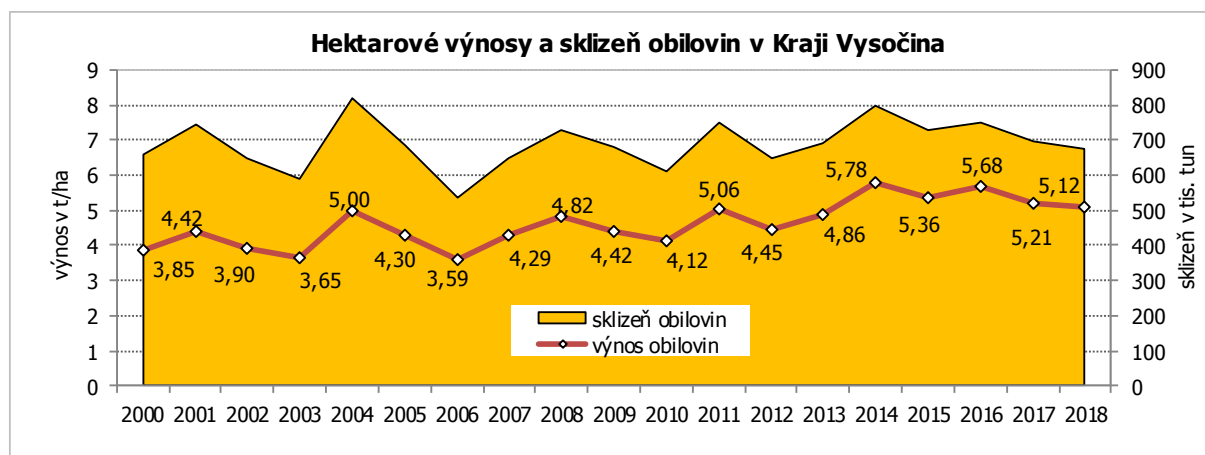
¹⁾ plocha sklizně

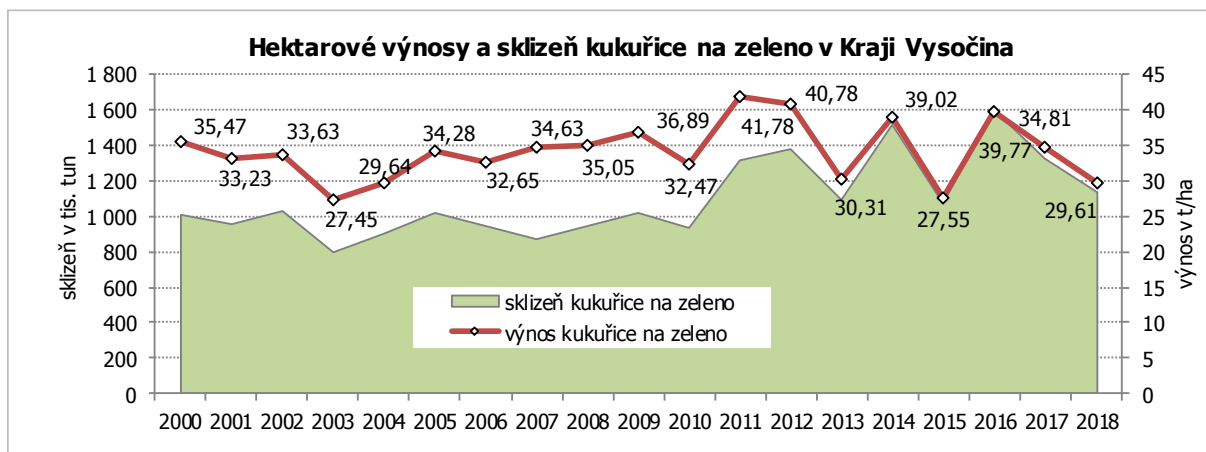
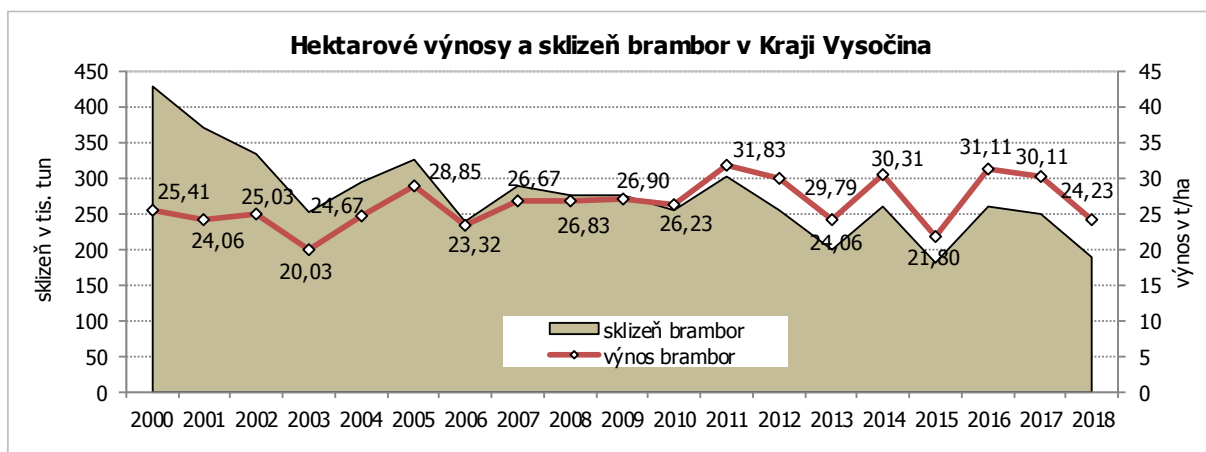
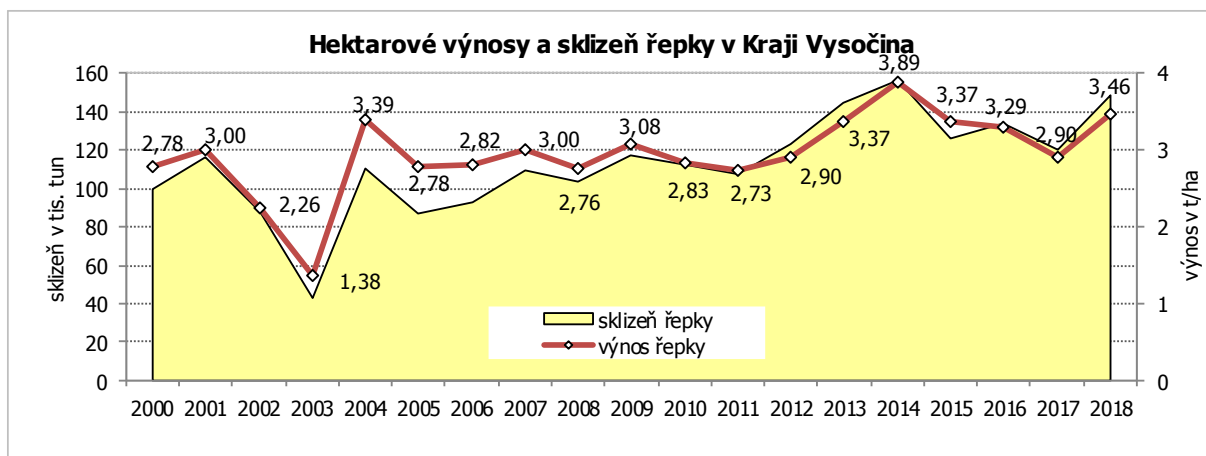
Odhad sklizně zemědělských plodin v Kraji Vysočina

podle stavu k 15. září 2018

Plodina	Osevní plocha v ha Počet stromů v ks	Výnos v t/ha v kg/strom	Sklizeň v tunách	Podíl na sklizi v ČR v %
Obiloviny celkem	132 361	5,12	677 334	9,9
Základní obiloviny	131 330	5,11	670 851	10,5
Pšenice celkem	74 296	5,43	403 756	9,2
Pšenice ozimá	71 742	5,49	394 045	9,4
Pšenice jarní	2 554	3,80	9 712	5,2
Žito ozimé a jarní	4 301	5,06	21 770	17,6
Ječmen celkem	42 611	4,81	205 004	13,0
Ječmen ozimý	12 468	4,83	60 245	11,9
Ječmen jarní	30 143	4,80	144 759	13,6
Oves	5 648	3,66	20 645	13,7
Tritikale	4 474	4,40	19 676	11,7
Kukuřice na zrno ¹⁾	1 031	6,29	6 482	1,4
Brambory celkem (vč. raných)	7 830	24,23	189 705	34,0
Brambory ostatní	5 727	25,66	146 931	31,0
Brambory sadbové	2 098	20,33	42 655	74,8
Cukrovka technická	210	49,94	10 465	0,3
Řepka	43 032	3,46	148 899	10,8
Slunečnice na semeno	52	2,35	123	0,3
Soja	354	1,91	677	2,4
Mák	4 280	0,59	2 538	18,4
Hořčice na semeno	538	0,97	524	4,3
Len na semeno	40	1,38	56	3,1
Kukuřice na zeleno a siláž ¹⁾	38 357	29,61	1 135 681	17,0
Jetel červený	14 658	5,27	77 323	1,2
Vojtěška	5 287	4,87	25 759	7,4
Mrkev	3	15,06	51	0,2
Květák a brokolice	-	-	-	x
Zelí	4	20,82	82	0,3
Okurky salátové	-	-	-	x
Rajčata	0	19,00	0	0,0
Cibule	1	18,76	18	0,0
Chmelnice plodící	-	-	-	x
Vínice plodící	5	5,65	29	0,0
Jablka	55 427	12,09	670	0,5
Hrušky	2 364	9,48	22	0,3
Švestky pravé a pološvestky	19 668	16,18	318	2,6
Vlašské ořechy	1 293	7,56	10	4,3

¹⁾ plocha sklizně





Kontakt:

Ing. Miloslav Witz
 Krajská správa ČSÚ v Jihlavě
 e-mail: miloslav.witz@czso.cz
 tel.: 567 109 081

Podrobné informace: [Odhady sklizně – operativní zpráva k 15. 9. 2018](#)