

Cestovní ruch na Vysočině v roce 2018 – počet hostů byl znovu rekordní

V průběhu čtyř čtvrtletí roku 2018 uvítala hromadná ubytovací zařízení (hotely, penziony, chaty atd.) v České republice téměř 21,3 milionu hostů, což bylo o 6,4 % více než ve stejném období roku 2017. **V Kraji Vysočina se během dvanácti měsíců roku 2018 v hromadných ubytovacích zařízeních ubytovalo více než 602 tisíc hostů, což představuje meziroční nárůst o 6,8 %.** Byl to pátý nejnižší nárůst ze všech regionů České republiky, vzdor tomu se jedná se o nejvyšší celoroční počet hostů v kraji v posledních osmi letech. Nejvíce vzrostl počet hostů v Plzeňském kraji (o 11,5 %), což ovlivnil hlavně růst počtu návštěvníků z ciziny.

Celkem 79 066 **hostů**, kteří na Vysočinu přicestovali **ze zahraničí** (nerezidenti), představovalo 13,1 % z celkového počtu hostů. Celkový počet návštěvníků za zahraničí se oproti 1. až 4. čtvrtletí 2017 zvýšil o 9,5 %. Vysočina patří v mezikrajském srovnání k regionům, které nejsou pro zahraniční návštěvníky příliš zajímavé - počet zahraničních hostů byl ze všech krajů druhý nejnižší, i když meziroční nárůst jejich počtu byl v regionálním srovnání pátý nejvyšší. Stejně jako ve většině ostatních krajů (s výjimkou Prahy a Karlovarského kraje) i na Vysočině převládají **hosté z České republiky** (rezidenti). Jejich počet v prvním až třetím čtvrtletí roku 2018 dosáhl 523 159 (86,9 % celkového počtu hostů) a ve srovnání s minulým rokem zaznamenal zvýšení o 6,5 % - o 1,6 procentního bodu méně než v celé České republice.

Struktura zahraničních hostů, kteří v dvanácti měsících roku 2018 navštívili Kraj Vysočina, je pestrá, výrazně v ní však tradičně převažovali návštěvníci ze Slovenska a Německa, kteří se na celkovém počtu zahraničních turistů podíleli 22,7 % a 22,3 %. Početněji byli zastoupeni ještě návštěvníci z Polska a z Nizozemska.

Celkový počet přenocování se v lednu až prosinci 2018 oproti stejnému období předchozího roku na Vysočině zvýšil o 6,2 %, což bylo o 1,9 bodu více než v celé České republice a současně sedmý nejnižší ze všech regionů republiky. Nepatrný pokles počtu přenocování byl zaznamenán pouze v Pardubickém kraji, vedle toho došlo k velmi nízkému růstu ještě v Praze a Karlovarském kraji, kde došlo ke snížení počtu přenocování zahraničních návštěvníků. Počet přenocování zahraničních návštěvníků vzrostl na Vysočině o 11,4 %, což byla v mezikrajském srovnání čtvrtá nejvyšší hodnota (za Plzeňským, Středočeským a Jihočeským krajem). Např. během prázdninových měsíců bylo zaznamenáno nejvíce přenocování (přes dvacet tisíc) u hostů z Nizozemí, kteří si oblíbili hlavně zdejší přírodní a chatové kempy. Nárůst počtu přenocování domácích hostů byl výrazně nižší (5,4 %), pátý nejnižší ze čtrnácti regionů České republiky.

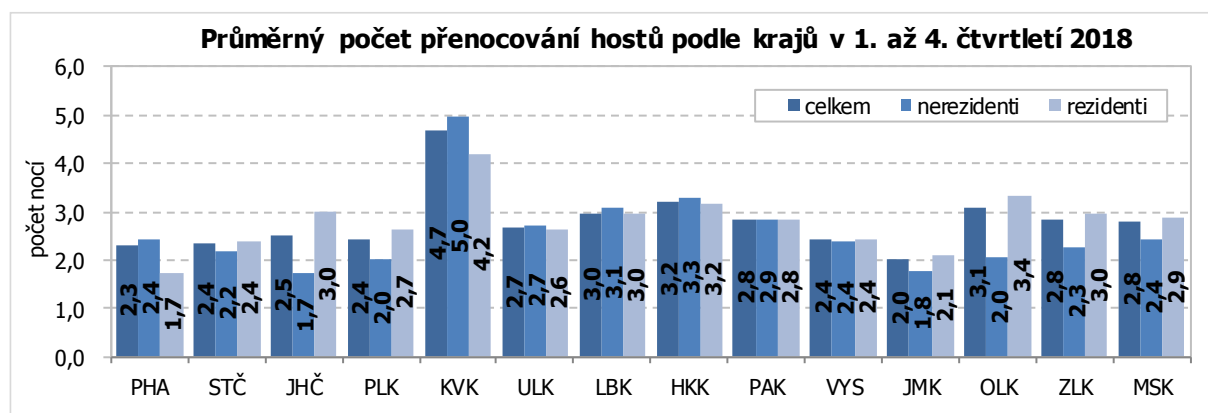
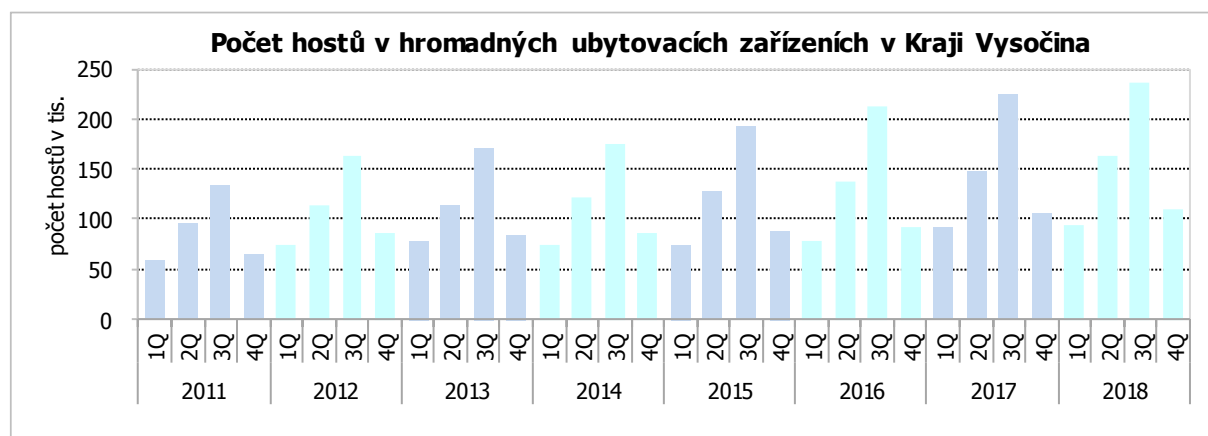
Průměrný počet přenocování na jednoho hosta činil v Kraji Vysočina 2,4. Dlouhodobě nejvyšší je tento ukazatel v Karlovarském kraji (4,7), nejnižší počet přenocování byl ve dvanácti měsících roku 2018 (rovněž tradičně) zaznamenán v Jihomoravském kraji (2,0).

Hosté v hromadných ubytovacích zařízeních podle krajů v 1. až 4. čtvrtletí 2018

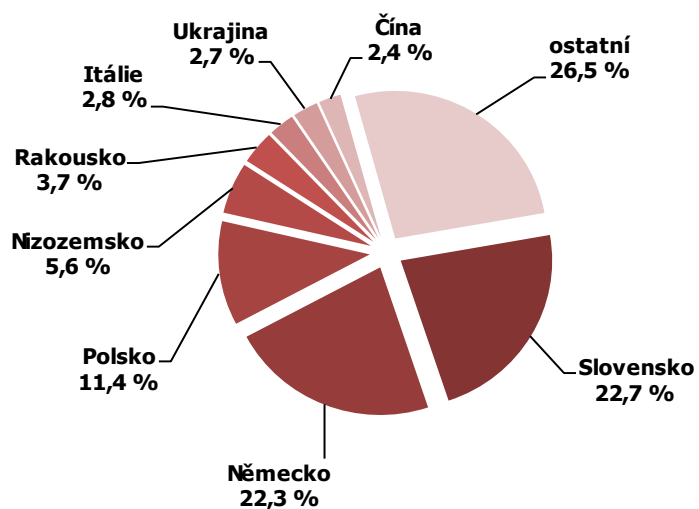
	Počet hostů			Index 2018/2017		
	celkem	nerezidenti	rezidenti	celkem	nerezidenti	rezidenti
Česká republika	21 274 686	10 635 645	10 639 041	106,4	104,7	108,1
v tom kraje:						
Hl. m. Praha	7 895 002	6 674 368	1 220 634	103,2	101,7	112,0
Středočeský	1 135 224	281 019	854 205	111,1	115,5	109,8
Jihočeský	1 729 447	644 163	1 085 284	110,7	120,6	105,6
Plzeňský	837 737	307 525	530 212	111,5	119,4	107,3
Karlovarský	1 120 596	684 960	435 636	107,9	104,5	113,7
Ústecký	630 896	215 515	415 381	106,5	104,5	107,6
Liberecký	1 005 093	211 409	793 684	107,4	107,8	107,3
Královéhradecký	1 343 124	301 952	1 041 172	106,6	106,9	106,6
Pardubický	463 686	63 995	399 691	99,0	97,4	99,3
Vysočina	602 225	79 066	523 159	106,8	109,5	106,5
Jihomoravský	2 039 833	685 494	1 354 339	108,1	107,5	108,4
Olomoucký	698 978	141 569	557 409	106,2	103,4	107,0
Zlínský	781 410	129 704	651 706	109,4	109,2	109,4
Moravskoslezský	991 435	214 906	776 529	110,6	112,2	110,1

Návštěvnost v hromadných ubytovacích zařízeních podle krajů v 1. až 4. čtvrtletí 2018

	Počet přenocování			Index 2018/2017			Průměrný počet přenocování 1 hosta v roce 2018		
	celkem	nerezidenti	rezidenti	celkem	nerezidenti	rezidenti	celkem	nerezidenti	rezidenti
Česká republika	55 519 431	26 809 292	28 710 139	104,3	102,1	106,5	2,6	2,5	2,7
v tom kraje:									
Hl. m. Praha	18 256 481	16 142 374	2 114 107	101,1	100,1	109,9	2,3	2,4	1,7
Středočeský	2 675 135	617 444	2 057 691	110,3	117,0	108,5	2,4	2,2	2,4
Jihočeský	4 349 399	1 106 960	3 242 439	108,2	115,1	106,1	2,5	1,7	3,0
Plzeňský	2 019 988	614 793	1 405 195	109,2	117,9	105,8	2,4	2,0	2,7
Karlovarský	5 234 424	3 401 465	1 832 959	101,4	97,3	110,1	4,7	5,0	4,2
Ústecký	1 684 551	589 881	1 094 670	107,9	107,2	108,3	2,7	2,7	2,6
Liberecký	2 994 106	648 540	2 345 566	104,1	103,4	104,4	3,0	3,1	3,0
Královéhradecký	4 294 580	988 209	3 306 371	104,7	103,5	105,0	3,2	3,3	3,2
Pardubický	1 319 586	182 528	1 137 058	99,4	100,8	99,2	2,8	2,9	2,8
Vysočina	1 464 313	189 642	1 274 671	106,2	111,4	105,4	2,4	2,4	2,4
Jihomoravský	4 088 136	1 220 088	2 868 048	108,2	108,7	108,0	2,0	1,8	2,1
Olomoucký	2 157 788	289 406	1 868 382	106,3	107,2	106,1	3,1	2,0	3,4
Zlínský	2 223 217	295 028	1 928 189	105,6	108,2	105,3	2,8	2,3	3,0
Moravskoslezský	2 757 727	522 934	2 234 793	108,1	111,2	107,4	2,8	2,4	2,9



**Nerezidenti v hromadných ubytovacích zařízeních
Kraje Vysočina podle zemí v 1. až 4. čtvrtletí 2018**



Kontakt:

Ing. Vlastislav Valda
Krajská správa ČSÚ v Jihlavě
e-mail: vlastislav.valda@czso.cz
tel.: 567 109 062

Více informací naleznete na stránkách ČSÚ v [Rychlých informacích](#) a [časových řadách](#).