

Cestovní ruch v Kraji Vysočina v 1. až 2. čtvrtletí 2018 – počet hostů dále vzrostl

V průběhu 1. pololetí roku 2018 uvítala hromadná ubytovací zařízení (hotely, penziony, chaty atd.) v České republice přes 9,4 milionu hostů, což bylo o 7,3 % více než ve stejném období roku 2017. **V Kraji Vysočina se během prvních šesti měsíců roku 2018 v hromadných ubytovacích zařízeních ubytovalo více než 256 tisíc hostů, což představuje meziroční nárůst o 7,6 %.** Byl to šestý nejnižší nárůst ze všech regionů České republiky (spolu s Ústeckým krajem), současně se však jedná se o nejvyšší počet hostů v kraji za první pololetí roku v posledních osmi letech. Nejvíce vzrostl počet hostů v Plzeňském kraji (o 14,6 %), což ovlivnil hlavně růst počtu návštěvníků z ciziny.

Celkem 34 959 **hostů**, kteří na Vysočinu přicestovali **ze zahraničí** (nerezidenti), představovalo 13,6 % z celkového počtu hostů. Celkový počet návštěvníků za zahraničí se oproti 1. pololetí 2017 zvýšil o 13,1 %. Vysočina patří v mezikrajském srovnání k regionům, kam návštěvníci ze zahraničí příliš často nemíří - počet zahraničních hostů byl ze všech krajů druhý nejnižší, i když meziroční nárůst jejich počtu byl v regionálním srovnání třetí nejvyšší. Stejně jako ve většině ostatních krajů (s výjimkou Prahy a Karlovarského kraje) i na Vysočině převládají **hosté z České republiky** (rezidenti). Jejich počet v prvním a druhém čtvrtletí roku 2018 dosáhl 221 652 (86,4 % celkového počtu hostů) a ve srovnání s minulým rokem zaznamenal zvýšení o 6,8 % - o 2,6 procentního bodu méně než v celé České republice.

Struktura zahraničních hostů, kteří v prvních šesti měsících roku 2018 navštívili Kraj Vysočina, je pestrá, výrazně v ní však tradičně převažovali návštěvníci ze Slovenska a Německa, kteří se na celkovém počtu zahraničních turistů podíleli 23,8 % a 22,7 %. Početněji byli zastoupeni ještě návštěvníci z Polska.

Celkový počet přenocování se v lednu až červnu 2018 oproti stejnému období předchozího roku na Vysočině zvýšil o 7,2 %, což byl nárůst o 2,0 procentní body vyšší než v celé České republice a současně osmý nejvyšší ze všech regionů republiky. Pokles počtu přenocování nebyl zaznamenán v žádném regionu, nejnižší růst byl v Karlovarském kraji, kde došlo k mírnému snížení počtu přenocování zahraničních návštěvníků. Počet přenocování zahraničních návštěvníků vzrostl na Vysočině o 13,2 %, což byla v mezikrajském srovnání třetí nejvyšší hodnota (za Plzeňským a Středočeským krajem). Nárůst počtu přenocování domácích hostů byl výrazně nižší (6,3 %), ze čtrnácti krajů České republiky šestý nejnižší.

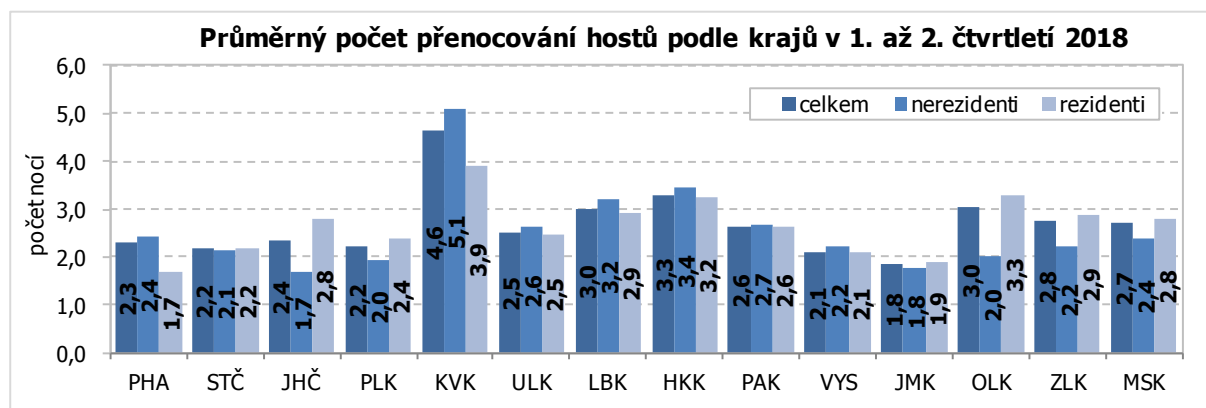
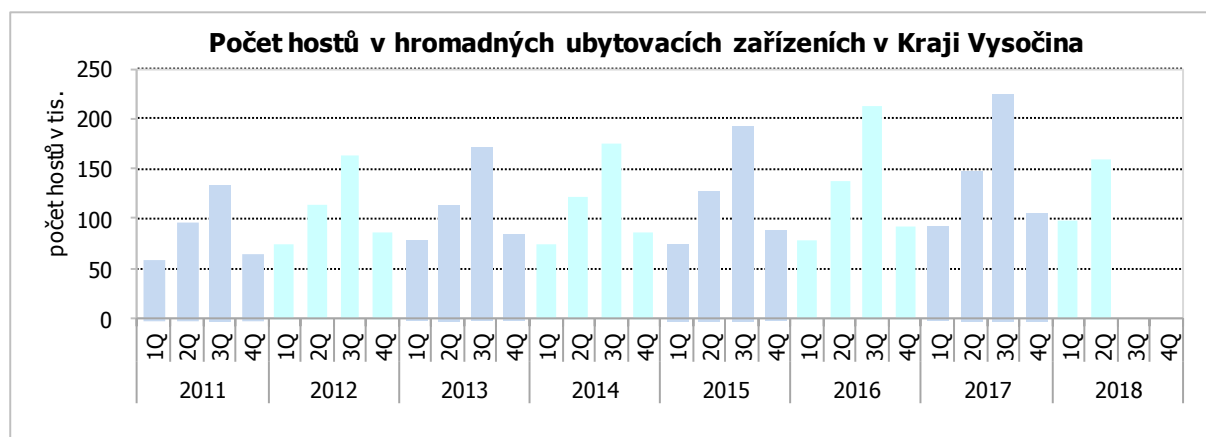
Průměrný počet přenocování na jednoho hosta činil v Kraji Vysočina 2,1. Dlouhodobě nejvyšší je tento ukazatel v Karlovarském kraji (4,6), nejnižší počet přenocování byl v prvních šesti měsících roku 2018 (rovněž tradičně) zaznamenán v Jihomoravském kraji (1,8).

Hosté v hromadných ubytovacích zařízeních podle krajů v 1. až 2. čtvrtletí 2018

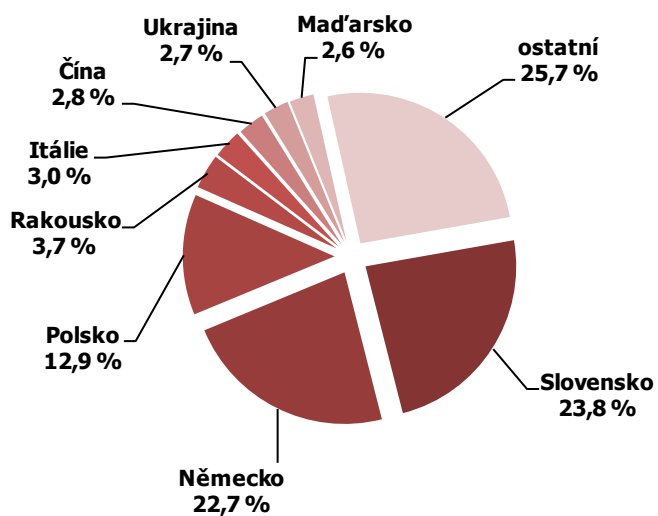
	Počet hostů 2018			Index 2018/2017		
	celkem	nerezidenti	rezidenti	celkem	nerezidenti	rezidenti
Česká republika	9 439 003	4 844 500	4 594 503	107,3	105,4	109,4
v tom kraje:						
Hl. m. Praha	3 587 700	3 019 243	568 457	103,7	102,4	111,2
Středočeský	481 413	123 785	357 628	111,9	111,2	112,1
Jihočeský	658 440	264 763	393 677	111,9	118,5	107,8
Plzeňský	368 783	150 521	218 262	114,6	130,3	105,8
Karlovarský	531 320	331 346	199 974	110,3	106,7	117,0
Ústecký	272 657	99 136	173 521	107,6	110,3	106,2
Liberecký	454 178	107 475	346 703	107,3	107,4	107,2
Královéhradecký	648 003	162 434	485 569	110,1	109,5	110,3
Pardubický	216 359	30 142	186 217	106,0	104,5	106,3
Vysočina	256 611	34 959	221 652	107,6	113,1	106,8
Jihomoravský	836 388	296 780	539 608	109,0	103,9	112,1
Olomoucký	331 120	66 521	264 599	109,6	109,2	109,7
Zlínský	337 539	59 268	278 271	105,2	107,5	104,7
Moravskoslezský	458 492	98 127	360 365	110,6	113,0	109,9

Návštěvnost v hromadných ubytovacích zařízeních podle krajů v 1. až 2. čtvrtletí 2018

	Počet přenocování 2018			Index 2018/2017			Průměrný počet přenocování 1 hosta v roce 2018		
	celkem	nerezidenti	rezidenti	celkem	nerezidenti	rezidenti	celkem	nerezidenti	rezidenti
Česká republika	24 165 724	12 340 418	11 825 306	105,2	103,3	107,4	2,6	2,5	2,6
v tom kraje:									
Hl. m. Praha	8 269 298	7 310 673	958 625	102,1	101,4	107,8	2,3	2,4	1,7
Středočeský	1 041 754	264 098	777 656	111,6	114,9	110,5	2,2	2,1	2,2
Jihočeský	1 551 615	445 451	1 106 164	108,1	112,7	106,3	2,4	1,7	2,8
Plzeňský	814 046	293 997	520 049	111,0	125,1	104,4	2,2	2,0	2,4
Karlovarský	2 465 812	1 682 732	783 080	101,4	99,0	107,0	4,6	5,1	3,9
Ústecký	687 299	259 825	427 474	106,2	111,5	103,3	2,5	2,6	2,5
Liberecký	1 362 787	343 671	1 019 116	105,4	104,1	105,9	3,0	3,2	2,9
Královéhradecký	2 135 226	559 599	1 575 627	109,5	106,9	110,5	3,3	3,4	3,2
Pardubický	569 687	80 350	489 337	104,3	107,3	103,9	2,6	2,7	2,6
Vysočina	538 473	77 180	461 293	107,2	113,2	106,3	2,1	2,2	2,1
Jihomoravský	1 543 224	520 988	1 022 236	109,8	105,4	112,2	1,8	1,8	1,9
Olomoucký	1 006 584	134 882	871 702	108,7	111,2	108,4	3,0	2,0	3,3
Zlínský	937 569	132 983	804 586	102,9	106,6	102,3	2,8	2,2	2,9
Moravskoslezský	1 242 350	233 989	1 008 361	108,5	112,4	107,7	2,7	2,4	2,8



Nerezidenti v hromadných ubytovacích zařízeních Kraje Vysočina podle zemí v 1. až 2. čtvrtletí 2018



Kontakt:

Ing. Vlastislav Valda
Krajská správa ČSÚ v Jihlavě
e-mail: vlastislav.valda@czso.cz
tel.: 567 109 062

Více informací naleznete na stránkách ČSÚ v [Rychlých informacích](#) a [časových řadách](#).