

## KOMENTÁŘ

8. března 2019

### Průměrné mzdy na Vysočině v roce 2018 vzrostly o 2 207 Kč

Na Vysočině dosáhla průměrná hrubá měsíční nominální mzda na přepočtené počty zaměstnanců ve dvanácti měsících roku 2018 částky 29 301 Kč, což proti stejnému období předchozího roku představuje nárůst o 8,1 %, v absolutním vyjádření se jedná o zvýšení o 2 207 Kč.

Z pohledu regionálního srovnání jde o osmou nejvyšší hodnotu, vyšší průměrnou úroveň mezd mají Hlavní město Praha a kraje Středočeský, Jihomoravský, Plzeňský, Liberecký, Královéhradecký a Ústecký. Růst průměrné mzdy byl v relativním vyjádření z regionů České republiky osmý nejvyšší a stejný jako v celé České republice. V absolutním vyjádření výše mzdy na Vysočině za celorepublikovým průměrem zaostává o 2 584 Kč.

Spotřebitelské ceny se v České republice ve čtyřech čtvrtletích 2018 zvýšily o 2,1 %, reálná mzda tak v Kraji Vysočina proti předchozímu roku vzrostla o 5,9 %. Nárůst reálné mzdy byl zaznamenán ve všech krajích, přičemž nejvýraznější byl v Středočeském kraji. Vysočina se zařadila na osmé místo. Nejnižší reálný růst mezd mezi regiony byl zjištěn v Hlavním městě Praze (o 5,0 %).

V oblasti zaměstnanosti došlo ke zvýšení počtu zaměstnanců v rámci celé České republiky i ve všech regionech s výjimkou Karlovarského kraje, nejvýraznější byl přírůstek zaměstnanců v Hlavním městě Praze (o 3,6 %). Na Vysočině se oproti dvanácti měsícům roku 2017 počet zaměstnanců zvýšil o 0,4 %, což bylo o 1,1 procentního bodu méně než v celé České republice.

**Ve 4. čtvrtletí 2018** dosáhla průměrná mzda v kraji výše **31 055 Kč**, v meziročním srovnání činil přírůstek 1 771 Kč (6,0 %). Spotřebitelské ceny se v České republice zvýšily za uvedené období o 2,1 %, reálně mzda vzrostla o 3,8 %. Průměrný počet zaměstnanců se snížil o 0,1 tis. osob (- 0,1 %) na více než 175 tisíc.

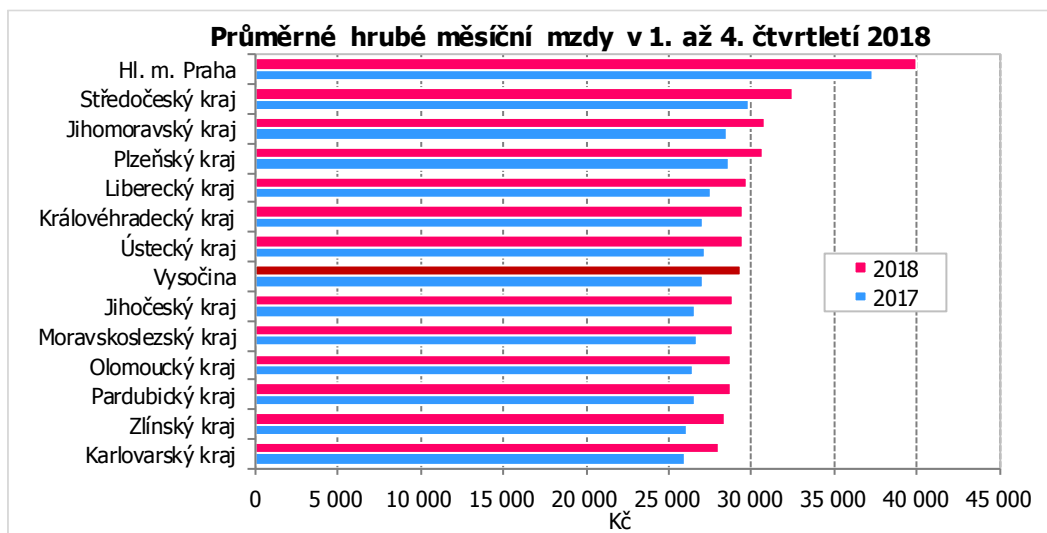
## KOMENTÁŘ

### Zaměstnanci a průměrné mzdy podle krajů v 1. až 4. čtvrtletí 2018 (osoby přepočtené na plně zaměstnané) (předběžné údaje)

	Průměrný evidenční počet zaměstnanců			Průměrná měsíční mzda v Kč		
	skutečnost (tis. osob)	rozdíl proti minulému roku (tis. osob)	rozdíl proti minulému roku (%)	skutečnost (v Kč)	rozdíl proti minulému roku (v Kč)	rozdíl proti minulému roku (%)
<b>Česká republika</b>	<b>4 066,2</b>	<b>61,5</b>	<b>1,5</b>	<b>31 885</b>	<b>2 390</b>	<b>8,1</b>
Hl. m. Praha	834,1	29,1	3,6	40 011	2 676	7,2
Středočeský kraj	409,4	5,4	1,3	32 492	2 634	8,8
Jihočeský kraj	221,6	1,2	0,5	28 808	2 191	8,2
Plzeňský kraj	214,7	0,8	0,4	30 722	2 148	7,5
Karlovarský kraj	90,5	-0,2	-0,2	28 003	2 086	8,0
Ústecký kraj	248,9	2,4	1,0	29 404	2 289	8,4
Liberecký kraj	148,7	2,7	1,9	29 725	2 228	8,1
Královéhradecký kraj	201,1	2,1	1,0	29 434	2 371	8,8
Pardubický kraj	184,5	2,7	1,5	28 687	2 065	7,8
<b>Vysočina</b>	<b>175,1</b>	<b>0,7</b>	<b>0,4</b>	<b>29 301</b>	<b>2 207</b>	<b>8,1</b>
Jihomoravský kraj	464,9	6,7	1,5	30 778	2 273	8,0
Olomoucký kraj	222,7	1,5	0,7	28 705	2 320	8,8
Zlínský kraj	209,0	2,8	1,3	28 374	2 253	8,6
Moravskoslezský kraj	438,2	3,6	0,8	28 801	2 066	7,7

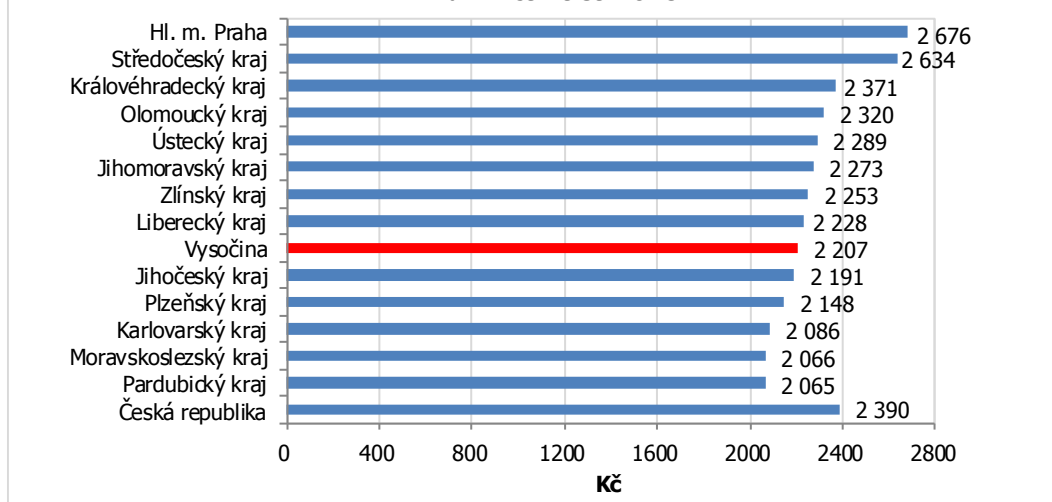
#### Poznámka:

Průměrná hrubá měsíční mzda je podíl mzdových prostředků (vč. příplatků za přesčas, odměn, náhrad mzdy atd.) připadající na jednoho zaměstnance za měsíc. Nevypovídá tedy o výplatě jednoho konkrétního zaměstnance. Výsledky strukturálních výdělkových statistik, kdy jsou k dispozici údaje o výdělcih jednotlivých zaměstnanců, uvádějí, že zhruba dvě třetiny zaměstnanců mají mzdu nižší než je průměr. Průměrná mzda je zjišťována tzv. pracovištní metodou, územní třídění je provedeno podle místa skutečného pracoviště zaměstnanců.

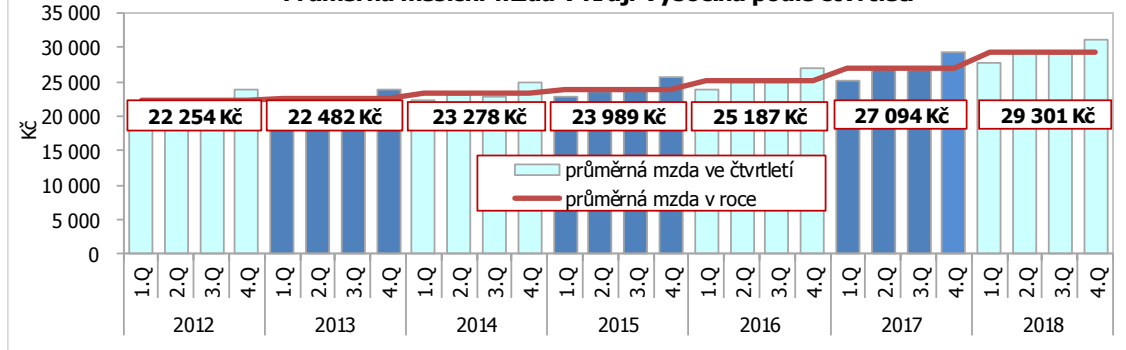


## KOMENTÁŘ

**Meziroční přírůstek/úbytek průměrných hrubých měsíčních mezd  
v 1. až 4. čtvrtletí 2018**



**Průměrná měsíční mzda v Kraji Vysočina podle čtvrtletí**



**Kontakt:**

Ing. Vlastislav Valda

Oddělení informačních služeb, Krajská správa ČSÚ v Jihlavě

Tel.: 567 109 062

E-mail: [vlastislav.valda@czso.cz](mailto:vlastislav.valda@czso.cz)