

## Průměrné mzdy na Vysočině v 1. až 3. čtvrtletí 2018 vzrostly o 2 367 Kč

Na Vysočině dosáhla průměrná hrubá měsíční mzda na přepočtené počty zaměstnanců v **prvních devíti měsících roku 2018** částky **28 723 Kč**, což proti stejnému období předchozího roku představuje nárůst o **9,0 %**, v absolutním vyjádření se jedná o zvýšení o **2 367 Kč**. Z pohledu regionálního srovnání jde o osmou nejvyšší hodnotu, vyšší průměrnou úroveň mezd mají Hlavní město Praha a kraje Středočeský, Jihomoravský, Plzeňský, Liberecký, Královéhradecký a Ústecký. Růst průměrné mzdy byl v relativním vyjádření z regionů České republiky šestý nejvyšší a proti průměru ČR o 0,4 procentního bodu vyšší. V absolutním vyjádření výše mzdy na Vysočině za celorepublikový průměr zaostává o 2 502 Kč.

Spotřebitelské ceny se v České republice v prvních třech čtvrtletích 2018 zvýšily o 2,2 %, reálná mzda tak v Kraji Vysočina proti předchozímu roku vzrostla o 6,7 %. Nárůst reálné mzdy byl zaznamenán ve všech krajích, přičemž nejvýraznější byl v Královéhradeckém kraji. Vysočina se zařadila na šesté místo. Nejnižší reálný růst mezd mezi regiony byl zjištěn v Hlavním městě Praze (o 5,1 %).

V oblasti zaměstnanosti došlo ke zvýšení počtu zaměstnanců v rámci celé České republiky i ve všech regionech, nejvýraznější byl přírůstek zaměstnanců v Hlavním městě Praze (o 3,7 %). Na Vysočině se oproti prvním devíti měsícům roku 2017 počet zaměstnanců zvýšil o 0,6 %, což bylo o 1,1 procentního bodu méně než v celé České republice.

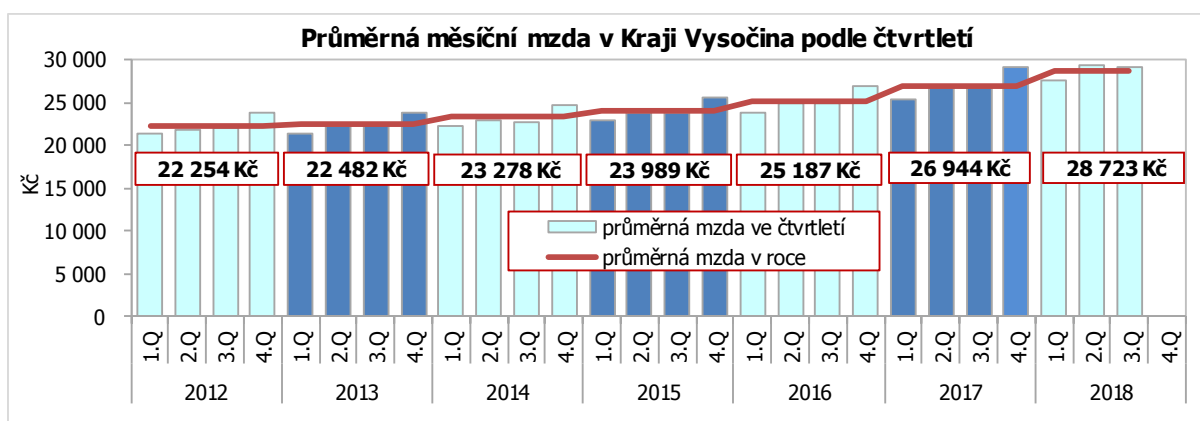
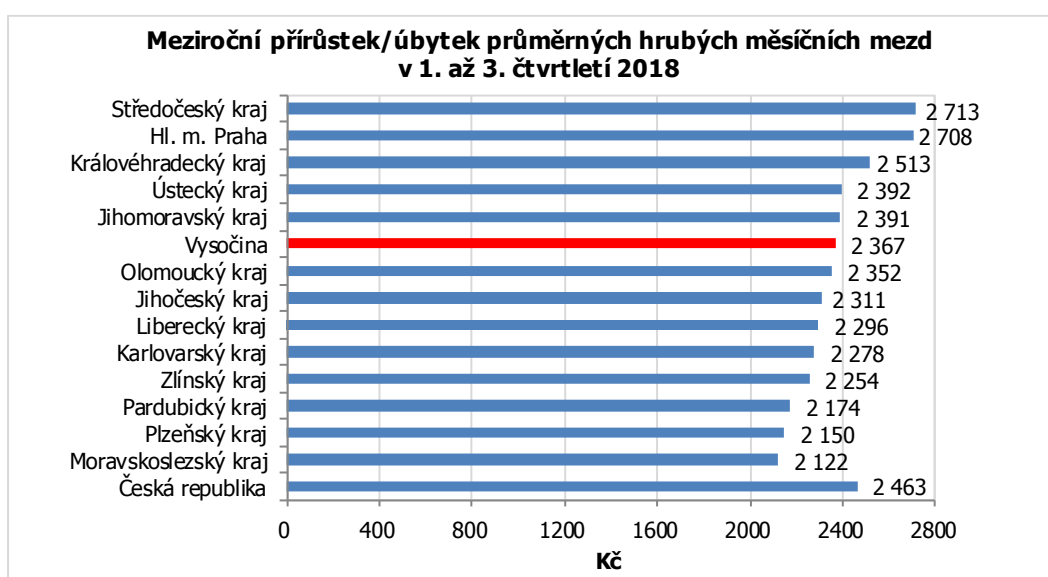
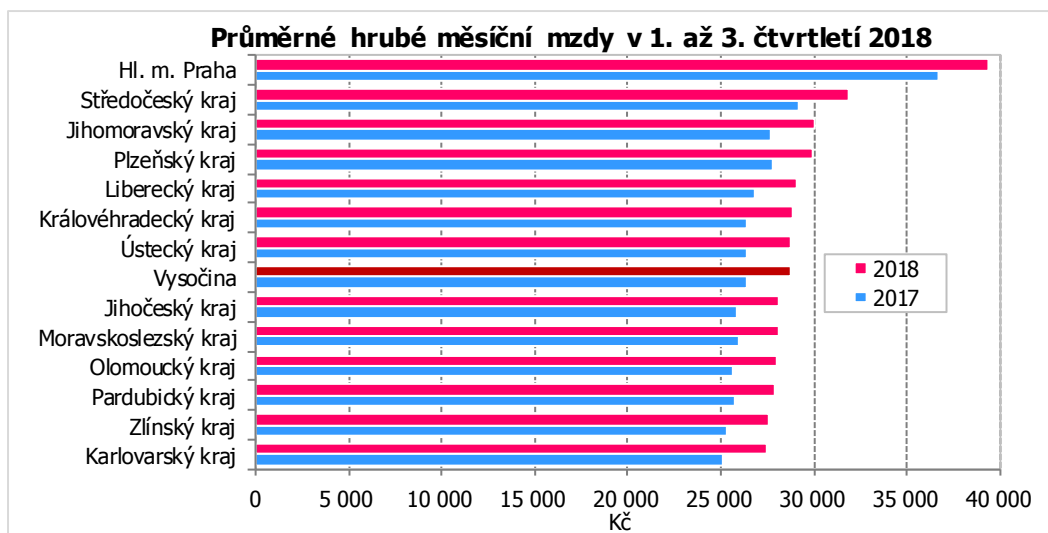
**Ve 3. čtvrtletí 2018** dosáhla průměrná mzda v kraji výše **29 131 Kč**, v meziročním srovnání činil přírůstek 2 320 Kč (8,7 %). Spotřebitelské ceny se v České republice zvýšily za uvedené období o 2,4 %, reálně mzda vzrostla o 6,2 %. Průměrný počet zaměstnanců se zvýšil o 0,4 tis. osob (0,2 %) na více než 175 tisíc.

### Zaměstnanci a průměrné mzdy podle krajů v 1. až 3. čtvrtletí 2018 (osoby přepočtené na plně zaměstnané) (předběžné údaje)

	Průměrný evidenční počet zaměstnanců			Průměrná měsíční mzda v Kč		
	skutečnost (tis. osob)	rozdíl proti minulému roku (tis. osob)	rozdíl proti minulému roku (%)	skutečnost (v Kč)	rozdíl proti minulému roku (v Kč)	rozdíl proti minulému roku (%)
<b>Česká republika</b>	<b>4 054,9</b>	<b>67,7</b>	<b>1,7</b>	<b>31 225</b>	<b>2 463</b>	<b>8,6</b>
Hl. m. Praha	829,4	29,6	3,7	39 371	2 708	7,4
Středočeský kraj	408,6	6,4	1,6	31 890	2 713	9,3
Jihočeský kraj	221,0	1,1	0,5	28 165	2 311	8,9
Plzeňský kraj	214,8	1,5	0,7	29 998	2 150	7,7
Karlovarský kraj	90,6	0,1	0,1	27 437	2 278	9,1
Ústecký kraj	248,5	3,0	1,2	28 805	2 392	9,1
Liberecký kraj	148,5	3,4	2,3	29 078	2 296	8,6
Královéhradecký kraj	200,6	2,4	1,2	28 866	2 513	9,5
Pardubický kraj	184,1	3,2	1,8	27 958	2 174	8,4
<b>Vysočina</b>	<b>174,9</b>	<b>1,0</b>	<b>0,6</b>	<b>28 723</b>	<b>2 367</b>	<b>9,0</b>
Jihomoravský kraj	462,8	6,6	1,5	30 099	2 391	8,6
Olomoucký kraj	222,3	1,9	0,8	27 976	2 352	9,2
Zlínský kraj	208,6	3,2	1,5	27 581	2 254	8,9
Moravskoslezský kraj	437,5	4,4	1,0	28 137	2 122	8,2

### Poznámka:

*Průměrná hrubá měsíční mzda je podíl mzdových prostředků (vč. příplatků za přesčas, odměn, náhrad mzdy atd.) připadající na jednoho zaměstnance za měsíc. Nevypovídá tedy o výplatě jednoho konkrétního zaměstnance. Výsledky strukturálních výdělkových statistik, kdy jsou k dispozici údaje o výdělciích jednotlivých zaměstnanců, uvádějí, že zhruba dvě třetiny zaměstnanců mají mzdu nižší než je průměr. Průměrná mzda je zjišťována tzv. **pracovištní metodou**, územní třídění je provedeno podle místa skutečného pracoviště zaměstnanců.*



**Kontakt:**

Ing. Jiří Teplý  
 Krajská správa ČSÚ v Jihlavě  
 e-mail: [j.teply@czso.cz](mailto:j.teply@czso.cz)  
 tel.: 567 109 073