

Průměrné mzdy na Vysočině v 1. až 2. čtvrtletí 2018 vzrostly o 2 417 Kč

Na Vysočině dosáhla průměrná hrubá měsíční mzda na přepočtené počty zaměstnanců v **prvních šesti měsících roku 2018** částky **28 543 Kč**, což proti stejnému období předchozího roku představuje nárůst **o 9,3 %**, v absolutním vyjádření se jedná o zvýšení **o 2 417 Kč**. Z pohledu regionálního srovnání jde o osmou nejvyšší hodnotu, vyšší průměrnou úroveň mezd mají Hlavní město Praha a kraje Středočeský, Jihomoravský, Plzeňský, Liberecký, Královéhradecký a Ústecký. Růst průměrné mzdy byl v relativním vyjádření z regionů České republiky třetí nejvyšší a proti průměru ČR o 0,7 procentního bodu vyšší. V absolutním vyjádření výše mzdy na Vysočině za celorepublikovým průměrem zaostává o 2 519 Kč.

Spotřebitelské ceny se v České republice v prvním pololetí 2018 zvýšily o 2,1 %, reálná mzda tak v Kraji Vysočina proti předchozímu roku vzrostla o 7,1 %. Nárůst reálné mzdy byl zaznamenán ve všech krajích, přičemž nejvýraznější byl v Královéhradeckém kraji. Vysočina se zařadila na třetí místo. Nejnižší reálný růst mezd mezi regiony byl zjištěn v Hlavním městě Praze (o 4,7 %).

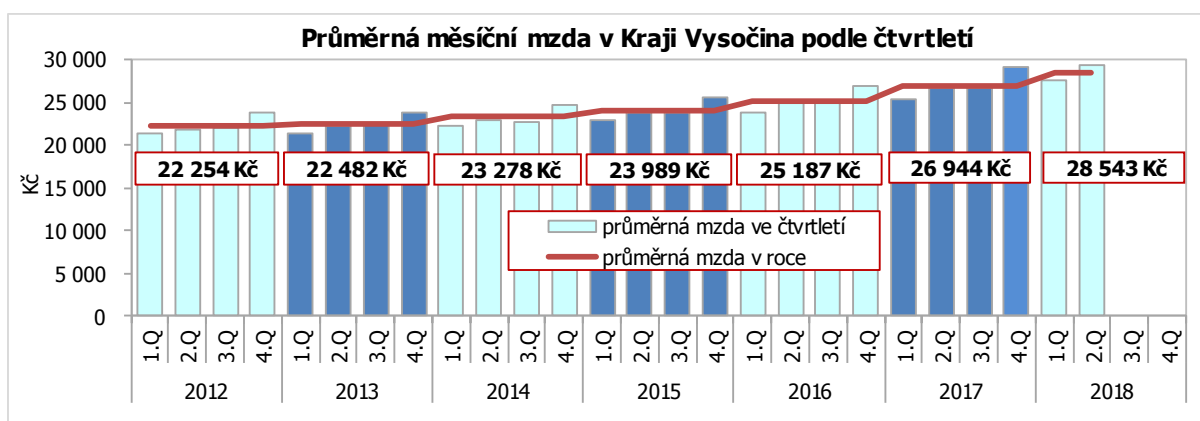
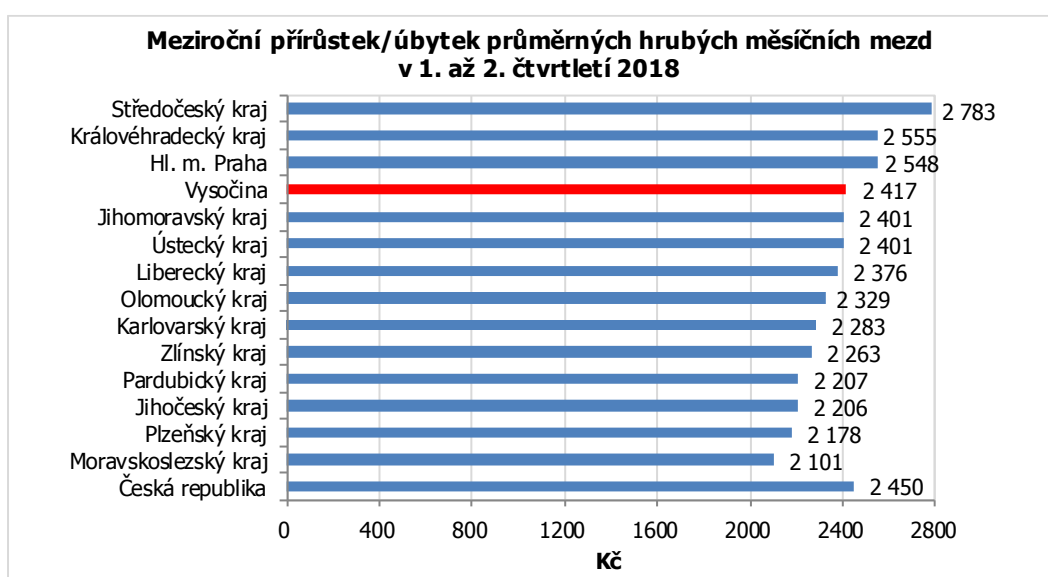
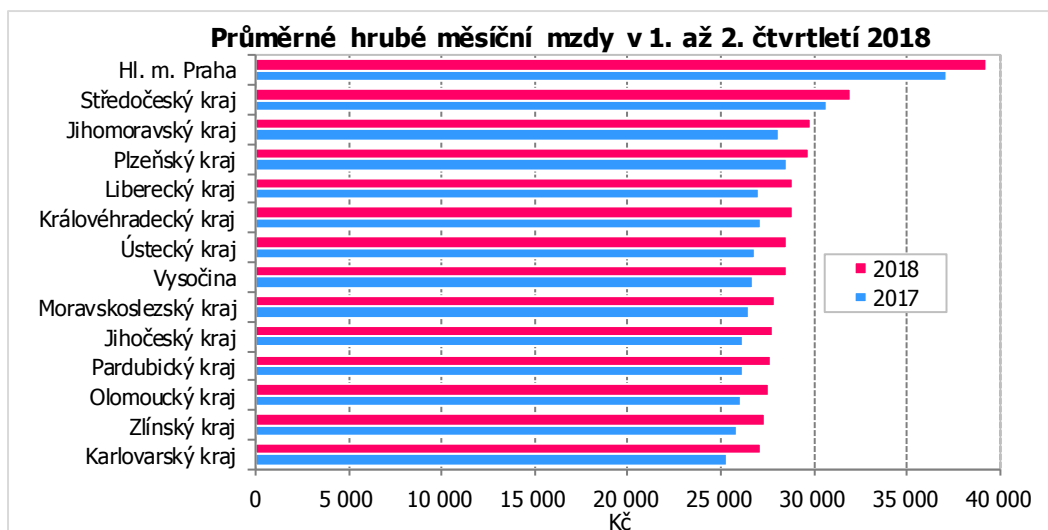
V oblasti zaměstnanosti došlo ke zvýšení počtu zaměstnanců v rámci celé České republiky i ve všech regionech, nejvýraznější byl přírůstek zaměstnanců v Hlavním městě Praze (o 4,5 %). Na Vysočině se oproti prvním šesti měsícům roku 2017 počet zaměstnanců zvýšil o 0,8 %, což bylo o 1,3 procentního bodu méně než v celé České republice.

V 2. čtvrtletí 2018 dosáhla průměrná mzda v kraji výše **29 274 Kč**, v meziročním srovnání činil přírůstek 2 418 Kč (9,0 %). Spotřebitelské ceny se v České republice zvýšily za uvedené období o 2,3 %, reálně mzda vzrostla o 6,6 %. Průměrný počet zaměstnanců se zvýšil o 0,9 tis. osob (0,5 %) na více než 175 tisíc.

Zaměstnanci a průměrné mzdy podle krajů v 1. až 2. čtvrtletí 2018 (osoby přepočtené na plně zaměstnané)

(předběžné údaje)

	Průměrný evidenční počet zaměstnanců			Průměrná měsíční mzda v Kč		
	skutečnost (tis. osob)	rozdíl proti minulému roku (tis. osob)	rozdíl proti minulému roku (%)	skutečnost (v Kč)	rozdíl proti minulému roku (v Kč)	rozdíl proti minulému roku (%)
Česká republika	4 055,6	83,1	2,1	31 062	2 450	8,6
Hl. m. Praha	831,8	35,6	4,5	39 309	2 548	6,9
Středočeský kraj	408,9	8,5	2,1	31 980	2 783	9,5
Jihočeský kraj	220,7	1,5	0,7	27 833	2 206	8,6
Plzeňský kraj	215,1	2,2	1,0	29 748	2 178	7,9
Karlovarský kraj	90,7	0,3	0,3	27 147	2 283	9,2
Ústecký kraj	248,4	4,1	1,7	28 602	2 401	9,2
Liberecký kraj	148,4	3,8	2,6	28 880	2 376	9,0
Královéhradecký kraj	200,4	2,8	1,4	28 820	2 555	9,7
Pardubický kraj	184,0	3,7	2,1	27 695	2 207	8,7
Vysočina	174,7	1,3	0,8	28 543	2 417	9,3
Jihomoravský kraj	462,2	8,1	1,8	29 860	2 401	8,7
Olomoucký kraj	221,9	2,5	1,1	27 625	2 329	9,2
Zlínský kraj	208,2	3,6	1,8	27 345	2 263	9,0
Moravskoslezský kraj	437,3	5,1	1,2	27 877	2 101	8,1



Kontakt:

Ing. Vlastislav Valda
 Krajská správa ČSÚ v Jihlavě
 e-mail: vlastislav.valda@czso.cz
 tel.: 567 109 062