

republika

kraj

okres

město

SČÍTÁNÍ LIDU, DOMŮ A BYTŮ K 1. 3. 2001

OBYVATELSTVO, BYTY, DOMY A DOMÁCNOSTI

Náměšť nad Oslavou



Český statistický úřad



Sčítání lidu, domů a bytů

OBYVATELSTVO

Ročník 2003

SLDB
Kód publikace: e - 4103 - 02

Praha, 19. května 2003
Č.j.: 548 / 03 - 3320

Sčítání lidu, domů a bytů k 1. 3. 2001 - obyvatelstvo, byty, domy a domácnosti Náměšť nad Oslavou

Zpracoval: Odbor populačních cenů

Ředitelka odboru: Ing. Jiřina Růžková, CSc.

Kontaktní zaměstnanec: Ing. Josef Škrabal, tel.: 241019175, e-mail: skrabal@gw.czso.cz

Ing. Štěpánka Morávková, tel.: 241019177, e-mail: moravkova@gw.czso.cz

Český statistický úřad
2003

Zajímají Vás nejnovější údaje o inflaci, HDP, obyvatelstvu, průměrných mzdách a mnohé další?
Najdete je na stránkách ČSÚ na Internetu:

www.czso.cz

ISBN: 80-250-0323-X

© Český statistický úřad, Praha 2003

OBSAH

	Strana
ÚVOD	7
METODICKÉ VYSVĚTLIVKY	8
MAPOVÁ ČÁST	
Územní členění ČR	13
Hustota zalidnění – SLDB 2001	14
Podíl nezaměstnaných obyvatel z ekonomicky aktivních celkem – SLDB 2001	15
Průměrné stáří trvale obydlených domů – SLDB 2001	16
Podíl bytů ve vlastním domě a v osobním vlastnictví z bytů celkem – SLDB 2001	17
Průměrný počet osob bydlících v bytě – SLDB 2001	18
Podíl úplných rodin z úhrnu domácností – SLDB 2001	19
TABULKOVÁ ČÁST	
Tab. 150 Obyvatelstvo podle pohlaví, rodinného stavu a podle věku.....	21
Tab. 151 Obyvatelstvo podle ekonomické aktivity, podle věku a podle pohlaví	24
Tab. 152 Obyvatelstvo podle národnosti a podle pohlaví a věku.....	30
Tab. 153 Obyvatelstvo podle národnosti a podle mateřského jazyka a pohlaví	34
Tab. 154 Obyvatelstvo podle národnosti, podle nejvyššího ukončeného vzdělání, ekonomické aktivity, postavení v zaměstnání, odvětví ekonomické činnosti, druhého zaměstnání a podle pohlaví	35
Tab. 155 Obyvatelstvo 15leté a starší podle věku, podle nejvyššího ukončeného vzdělání, oborů vzdělání a podle pohlaví.....	47
Tab. 156 Obyvatelstvo podle věku, podle náboženského vyznání a podle pohlaví.....	50
Tab. 157 Obyvatelstvo podle věku, podle místa trvalého pobytu v době narození a podle pohlaví	53
Tab. 158 Obyvatelstvo podle věku, podle místa trvalého pobytu jeden rok před sčítáním a podle pohlaví	62
Tab. 159 Obyvatelstvo podle státního občanství, druhu pobytu a podle pohlaví, věku, nejvyššího ukončeného vzdělání a ekonomické aktivity	65
Tab. 160 Obyvatelstvo ekonomicky aktivní podle postavení v zaměstnání, počtu zaměstnanců u zaměstnavatelů a podle pohlaví a věku.....	69

Tab. 161	Obyvatelstvo ekonomicky aktivní podle postavení v zaměstnání, počtu zaměstnanců u zaměstnavatelů, podle ekonomické aktivity, nejvyššího ukončeného vzdělání a podle pohlaví.....	71
Tab. 162	Obyvatelstvo ekonomicky aktivní podle ekonomické aktivity, postavení v zaměstnání, podle hlavních tříd zaměstnání, odvětví ekonomické činnosti a podle pohlaví.....	74
Tab. 163	Obyvatelstvo ekonomicky aktivní podle věku, podle hlavních tříd a vybraných tříd zaměstnání a podle pohlaví.....	77
Tab. 164	Obyvatelstvo ekonomicky aktivní podle nejvyššího ukončeného vzdělání, podle hlavních tříd a vybraných tříd zaměstnání a podle pohlaví.....	80
Tab. 165	Obyvatelstvo ekonomicky aktivní podle věku, podle odvětví ekonomické činnosti a podle pohlaví.....	83
Tab. 166	Zaměstnané osoby podle pohlaví, druhého nebo dalšího zaměstnání a podle nejvyššího ukončeného vzdělání, hlavních tříd zaměstnání a odvětví ekonomické činnosti hlavního zaměstnání.....	86
Tab. 167	Zaměstnavatelé podle věku, podle počtu zaměstnávaných osob, nejvyššího ukončeného vzdělání, odvětví ekonomické činnosti a podle pohlaví.....	87
Tab. 168	Ženy podle počtu narozených dětí a podle rodinného stavu, pořadí manželství a věku ženy.....	90
Tab. 169	Vdané ženy podle pořadí manželství, postavení v zaměstnání u ekonomicky aktivních, podle délky trvání manželství, počtu narozených dětí z nynějšího manželství a podle věku ženy.....	92
Tab. 170	Vdané ženy podle pořadí manželství, ekonomické aktivity, postavení v zaměstnání, podle délky trvání manželství, počtu všech narozených dětí a podle věku ženy.....	98
Tab. 171	Ženy se závislými dětmi podle věku závislých dětí, podle počtu závislých dětí, věku ženy a podle ekonomické aktivity a rodinného stavu.....	104
Tab. 172	Ekonomicky aktivní ženy se závislými dětmi podle rodinného stavu, věku nejmladšího dítěte a podle počtu závislých dětí a věku ženy.....	112
Tab. 173	Osoby žijící v manželství podle pořadí manželství a faktická manželství společně bydlících osob podle rodinného stavu, podle pohlaví a věku.....	113
Tab. 250	Trvale obydlené domy s byty podle období výstavby nebo rekonstrukce, podle počtu bytů, technického vybavení, počtu nadzemních podlaží, materiálu nosných zdí a podle druhu domu.....	114
Tab. 251	Trvale obydlené domy s byty podle vlastníka domu, podle období výstavby nebo rekonstrukce, počtu bytů a podle druhu domu.....	130
Tab. 252	Trvale obydlené domy s byty podle vlastníka domu, podle druhu domu a velikosti bytu.....	142
Tab. 253	Domy a obydlí mimo bytový fond podle obydlenosti, počtu bytů a trvale bydlících osob a podle druhu domu.....	144
Tab. 254	Neobydlené domy s byty podle důvodu neobydlenosti, podle druhu domu a počtu bytů.....	145
Tab. 350	Trvale obydlené byty podle velikosti kuchyně, plochy bytu, počtu obytných místností, počtu cenzových domácností a bydlících osob, podle kategorie a velikosti bytu a podle druhu domu a právního důvodu užívání bytu.....	146
Tab. 351	Trvale obydlené byty podle období výstavby nebo rekonstrukce domu, podle kategorie a velikosti bytu a podle druhu domu a právního důvodu užívání bytu.....	155
Tab. 352	Trvale obydlené byty podle materiálu nosných zdí domu, počtu obytných místností, plochy bytu, počtu cenzových domácností a bydlících osob, podle období výstavby nebo rekonstrukce domu, kategorie a velikosti bytu a podle druhu domu a právního důvodu užívání bytu.....	164

Tab. 353	Trvale obydlené byty podle právního důvodu užívání bytu a podle druhu domu, velikosti a kategorie bytu a dalších charakteristik úrovně bydlení	182
Tab. 354	Trvale obydlené byty podle ekonomické aktivity a postavení v zaměstnání osoby v čele cenзовé domácnosti uživatele bytu, podle velikosti, kategorie a právního důvodu užívání bytu a podle druhu domu	184
Tab. 355	Trvale obydlené byty podle právního důvodu užívání bytu a podle druhu a vlastníka domu	188
Tab. 356	Trvale obydlené byty podle období výstavby nebo rekonstrukce domu, podle velikosti, polohy a technického vybavení bytu a podle druhu domu a právního důvodu užívání bytu	189
Tab. 357	Trvale obydlené byty podle velikosti bytu, podle polohy a technického vybavení bytu a podle druhu domu a právního užívání bytu	205
Tab. 358	Trvale obydlené byty podle počtu cenзовých domácností a bydlících osob, podle úrovněových ukazatelů bydlení a podle druhu domu a právního důvodu užívání bytu	221
Tab. 359	Trvale obydlené byty podle velikosti bytu, počtu obytných místností, počtu cenзовých domácností, bydlících osob a podle druhu domu a velikosti obytné plochy	229
Tab. 360	Trvale obydlené byty podle velikosti bytu, plochy bytu a počtu bydlících osob, podle složení bytové domácnosti a podle druhu domu a právního důvodu užívání bytu	232
Tab. 361	Ukazatele úrovně bydlení a bytového fondu podle období výstavby nebo rekonstrukce domu a podle druhu domu	240
Tab. 362	Trvale obydlené byty podle vybavení a rekreačních možností bytové domácnosti a podle počtu, druhu a velikosti cenзовých domácností v bytě, ekonomické aktivity, postavení v zaměstnání a věku osoby v čele CD uživatele bytu a právního důvodu užívání bytu (absolutní údaje).....	243
Tab. 364	Neobydlené byty v trvale obydlených domech podle důvodu neobydlenosti bytu a podle druhu domu, období výstavby nebo rekonstrukce domu, právního důvodu užívání bytu a materiálu nosných zdí domu.....	245
Tab. 450	Cenzové domácnosti podle druhu domácnosti a podle způsobu ubytování a spolubydlících jednotlivců, cenзовé domácnosti spolubydlící podle vztahu osoby v jejich čele k uživateli bytu a společně hospodařící cenзовé domácnosti podle vztahu osoby v jejich čele k osobě v čele hospodařící domácnosti.....	247
Tab. 451	Cenzové domácnosti podle počtu členů, podle druhu domácnosti a počtu závislých dětí a podle ekonomické aktivity osoby v čele cenзовé domácnosti.....	249
Tab. 452	Vícečlenné cenзовé domácnosti podle druhu domácnosti a počtu členů a podle pohlaví a věku osoby v čele cenзовé domácnosti	257
Tab. 453	Další osoby žijící v rodinných domácnostech podle pohlaví, rodinného stavu a podle věku	258
Tab. 454	Cenzové domácnosti rodinné úplné podle ekonomické aktivity a postavení v zaměstnání manžela/druha a podle ekonomické aktivity a postavení v zaměstnání manželky/družky	260
Tab. 455	Cenzové domácnosti rodinné podle počtu závislých dětí a podle ekonomické aktivity a postavení v zaměstnání osoby v čele cenзовé domácnosti a druhu cenзовé domácnosti.....	262
Tab. 456	Cenzové domácnosti rodinné podle počtu závislých dětí a podle národnosti osoby v čele cenзовé domácnosti a druhu cenзовé domácnosti.....	263

Tab. 457	Cenzové domácnosti rodinné podle druhu domácnosti a ekonomické aktivity ženy a podle počtu závislých dětí a věku partnerů resp. osoby v čele neúplné rodiny.....	265
Tab. 458	Cenzové domácnosti rodinné podle počtu závislých dětí a podle ekonomické aktivity a věku ženy resp. osoby v čele neúplné rodiny.....	267
Tab. 459	Cenzové domácnosti rodinné neúplné podle pohlaví a rodinného stavu osoby v čele cenzové domácnosti a podle počtu závislých dětí a věku osoby v čele cenzové domácnosti.....	268
Tab. 460	Cenzové domácnosti vícečlenné nerodinné a domácnosti jednotlivců podle pohlaví a rodinného stavu osoby v čele cenzové domácnosti a podle druhu cenzové domácnosti a věku osoby v čele cenzové domácnosti.....	270
Tab. 461	Cenzové domácnosti bydlící v bytech podle druhu cenzové domácnosti, počtu závislých dětí a podle počtu cenzových domácností v bytě, velikosti, kategorie a stáří bytu	272
Tab. 550	Hospodařící domácnosti podle ekonomické aktivity a postavení v zaměstnání osoby v čele hospodařící domácnosti a podle složení hospodařící domácnosti, druhu a počtu cenzových domácností a vztahu osoby v čele spolubydlící hospodařící domácnosti k uživateli bytu	278
Tab. 551	Hospodařící domácnosti podle počtu členů a podle složení hospodařící domácnosti, druhu a počtu cenzových domácností a počtu ekonomicky aktivních osob	279
Tab. 552	Hospodařící domácnosti podle počtu závislých členů a podle složení hospodařící domácnosti, druhu a počtu cenzových domácností a podle počtu ekonomicky aktivních osob.....	282
Tab. 553	Hospodařící domácnosti podle počtu ekonomicky aktivních členů, počtu nepracujících důchodců a podle ekonomické aktivity a postavení v zaměstnání osoby v čele hospodařící domácnosti	285

ÚVOD

Sčítání lidu, domů a bytů k 1. březnu 2001 se uskutečnilo na celém území České republiky podle zákona č. 158/1999 Sb., o sčítání lidu, domů a bytů v roce 2001. Údaje byly zjišťovány podle stavu o půlnoci z 28. února na 1. března (rozhodný okamžik). Sčítání organizoval, řídil a koordinoval Český statistický úřad, který zabezpečoval přípravu a provedení sčítání ve spolupráci s Ministerstvem pro místní rozvoj, Ministerstvem obrany, Ministerstvem spravedlnosti, Ministerstvem vnitra, Ministerstvem zahraničních věcí, Českým úřadem zeměměřičkým a katastrálním, okresními úřady a obcemi. Sčítání v jednotlivých sčítacích obvodech zajišťovali sčítací komisaři a sčítací revizoři. Jako sčítací obvod bylo vymezeno území základní sídelní jednotky nebo jeho část, ve které sběr údajů zajišťoval jeden sčítací komisař. Samostatné sčítací obvody tvořila zařízení hromadně ubytovaných příslušníků ozbrojených sil, Policie České republiky, zařízení Vězeňské služby, uprchlické tábory a zastupitelské úřady v zahraničí.

Sčítání se vztahovalo na každou fyzickou osobu, která měla v rozhodný okamžik na území České republiky trvalý nebo dlouhodobý pobyt, i na každou další fyzickou osobu, která byla na území České republiky v rozhodný okamžik přítomna (i když zde neměla trvalý nebo dlouhodobý pobyt), na každý dům, určený pro bydlení, i neobydlený, na každý byt, i neobydlený. Domem se rozuměla stavba, která byla podle rozhodnutí stavebního úřadu určena pro bydlení a dále jiná stavba, ve které se nacházel alespoň jeden byt. Byt byl definován jako soubor místností (popřípadě jednotlivá místnost), který podle rozhodnutí stavebního úřadu svým stavebně technickým uspořádáním a vybavením splňoval požadavky na trvalé bydlení.

Sčítání nepodléhali cizí státní příslušníci požívající diplomatických imunit a výsad, jakož i domy a byty ve vlastnictví jiných států, které sloužily k diplomatickým účelům.

Obsah sčítání (zjišťované údaje) stanovil zákon č. 158/1999 Sb. Všechny osoby měly povinnost uvést o sobě údaje v rozsahu a způsobem stanoveným zákonem. Tradičně byla použita metoda sebesčítání, kdy obyvatelé sami vyplňovali sčítací tiskopisy. Za nezletilou osobu poskytl údaje její zákonný zástupce, za osobu zbavenou způsobilosti k právním úkonům její opatrovník. Za osobu, která měla ve sčítacím obvodu trvalý pobyt, ale byla dočasně nepřítomná, poskytla údaje jiná osoba z její bytové domácnosti. Údaje o domu poskytl jeho vlastník; vykonával-li správu domu správce, poskytl údaje správce. Údaje o bytu poskytl jeho uživatel. V případě neobydleného bytu poskytl údaje o bytu vlastník domu, popřípadě bytu; vykonával-li správu bytu správce, poskytl údaje správce.

Při sčítání lidu, domů a bytů 2001 byly použity sčítací tiskopisy: Sčítací list osob, Domovní list, Bytový list. Vzory sčítacích tiskopisů vymezila „Vyhláška Českého statistického úřadu, kterou se stanoví vzory sčítacích tiskopisů pro sčítání lidu, domů a bytů v roce 2001 a vzor průkazu sčítacího komisaře a sčítacího revizora“ (Sbírka zákonů, částka 95, 13. října 2000).

Všechny údaje byly zpracovány podle územního a správního členění státu platného v České republice k 1. březnu 2001.

Sčítání lidu, domů a bytů v roce 2001 v České republice respektovalo z hlediska obsahu, metodiky i zpracování údajů **Rezoluci Ekonomické a sociální rady OSN** z roku 1995 k programu světových sčítání a **Doporučení pro sčítání lidu, domů a bytů kolem roku 2000 v evropském regionu**, která zpracoval Statistický úřad Evropské unie (Eurostat) ve spolupráci s Evropskou hospodářskou komisí.

METODICKÉ VYSVĚTLIVKY

Obyvatelstvo

Údaj o **počtu obyvatel** zahrnuje všechny osoby, které měly v rozhodný okamžik sčítání na území České republiky trvalý nebo dlouhodobý pobyt bez ohledu na to, zda v rozhodný okamžik sčítání byly v místě svého trvalého nebo dlouhodobého pobytu přítomny. **Osoby s dlouhodobým pobytem** jsou pouze cizinci s přechodným pobytem na území České republiky, pokud doba jejich pobytu přesáhla 90 dnů. **Osoby s trvalým pobytem** jsou osoby, které měly k datu sčítání na území České republiky trvalý pobyt, bez ohledu na státní občanství.

Osoby v zařízeních jsou osoby, které byly sečteny jako trvale či dlouhodobě bydlící ve všech typech ubytovacích a lůžkových léčebných zařízeních sloužících k individuálnímu i kolektivnímu ubytování většího počtu osob (svobodárny, domovy důchodců, penziony pro důchodce, dětské domovy, ústavy sociální péče, ubytovny, studentské koleje, domovy mládeže, internáty, léčebny, sanatoria, kojenecké ústavy, lázeňské ústavy apod.).

Osoby mimo byty a zařízení jsou osoby, které byly sečteny jako trvale či dlouhodobě bydlící v nouzových obydlích, mobilních objektech, rekreačních chatách, chalupách (tj. v objektech, které nejsou součástí bytového fondu) nebo byly sečteny v obytných domech, ale mimo byty (nouzové ubytování v nebytovém prostoru). V této kategorii jsou zahrnuti i osoby, které podle zákona č. 133/2000 Sb. o evidenci obyvatel mají místo trvalého pobytu v sídle ohlašovny nebo v sídle zvláštní matřiky.

Státní občanství uváděly i osoby bez státního občanství zápisem této skutečnosti, osoby s dvojitým občanstvím zapsaly obojí. Ve zpracování výsledků jsou tyto údaje většinou uváděny samostatně.

Národnost vyplnil každý podle svého rozhodnutí, včetně uvedení dvou národností nebo neuvedení žádné. Obdobný postup - uvádění údaje podle svého rozhodnutí - byl uplatňován také u zjišťování **náboženského vyznání**.

Mateřský jazyk byl definován jako jazyk, kterým se sčítanou osobou v jejím dětství hovořila matka nebo osoby, které sčítanou osobu vychovaly.

Rodinný stav je stav de iure, tedy právní manželský stav každého jednotlivce. Faktický stav - vztah druh/družka se uváděl pouze na Bytovém listu v otázce zjišťující vztah osoby k uživateli bytu.

Bydlištěm matky v době narození sčítané osoby se rozumělo první místo trvalého pobytu sčítané osoby.

Nejvyšší ukončené vzdělání vyplňovaly pouze osoby 15leté a starší podle nejvyšší ukončené školy. Jako samostatný stupeň vzdělání je uvedeno *nástavbové studium, absolvování dvou nebo více středních škol* (školy ukončené závěrečnou zkouškou nebo

maturitou) a *vyšší odborné vzdělání* (absolventi vyšších odborných škol, případně dalších škol ukončených absolutoriem). Vysokoškolské vzdělání se zjišťovalo v členění na *vysokoškolské bakalářské* (pouze absolventi bakalářského studijního programu), *vysokoškolské* (dřívější absolventi vysokých škol a současní absolventi magisterského studijního programu) a *vědecká příprava* (doktorský studijní program a bývalá vědecká příprava).

Obor vzdělání vyplňovaly pouze osoby 15leté a starší s ukončeným vyšším než základním vzděláním, a to podle specializace nejvyšší ukončené školy.

Mezi **ekonomicky aktivní** osoby jsou zahrnuti všechny osoby, které uvedly na Sčítacím listu osob, že patří mezi zaměstnané osoby, zaměstnavatele, samostatně činné, pracující důchodce, pracující studenty a učně, ženy na mateřské dovolené v trvání 28 resp. 37 týdnů, osoby v základní, náhradní nebo civilní vojenské službě, ve vazbě a výkonu trestu nebo osoby nezaměstnané. Pro zařazení osob do kategorie zaměstnaných, zaměstnavatelů nebo samostatně činných osob byl rozhodující stav k rozhodnému okamžiku sčítání - jejich formální vazba k zaměstnání bez ohledu na délku pracovního úvazku, charakter pracovní aktivity (trvalý, dočasný) nebo druh pracovního poměru, dohody či smlouvy. Nezaměstnané jsou všechny osoby 15leté a starší, které byly v rozhodný okamžik sčítání bez práce, hledaly aktivně práci a byly připraveny k nástupu do práce.

Ekonomicky neaktivní osoby jsou nepracující důchodci, ostatní nepracující osoby s vlastním zdrojem obživy, nepracující žáci, studenti a učni, osoby v domácnosti, děti předškolního věku a ostatní závislé osoby.

Zaměstnání se uvádělo jako popis konkrétní činnosti, kterou osoba vykonávala v hlavním zaměstnání. Ženy na mateřské dovolené, osoby ve vazbě, ve výkonu trestu a osoby nezaměstnané uváděly poslední vykonávané zaměstnání. Nezaměstnaní absolventi škol byli sečtení jako hledající první zaměstnání.

Všechny osoby ekonomicky aktivní uváděly **postavení v zaměstnání a odvětví ekonomické činnosti** podle vykonávaného zaměstnání (resp. posledního zaměstnání u nezaměstnaných osob).

Zaměstnavatelé jsou ekonomicky aktivní osoby, které zaměstnávají (nebo zaměstnávaly) jednu nebo více osob. **Samostatně činní** jsou osoby s podnikatelským oprávněním, které pracují na vlastní účet a nezaměstnávají v rámci svého podnikání žádné další osoby - zaměstnance. **Zaměstnanci** mají placená zaměstnanecká místa.

Otázky týkající se dojížděky/docházky do zaměstnání a školy (místo pracoviště, školy, frekvence dojížděky/docházky, denní dojížděka/docházka do zaměstnání a školy, dopravní

prostředek) vyplňovaly pouze osoby pracující a žáci, studenti a učni, kteří uváděli údaje o dojížděcí/docházce do školy i v případě, že byli pracujícími studenty a uční.

Osoby **vyjíždějící do zaměstnání a škol** jsou osoby, které uvedly, že jsou zaměstnané, případně zaměstnavatelé, samostatně činní, pracující důchodci, ženy na mateřské dovolené v trvání 28 resp. 37 týdnů, žáci základních škol, studenti či učni a současně místo jejich pracoviště nebo školy bylo v jiném domě, než ve kterém měly trvalý pobyt. **Vyjíždějící denně mimo obec** byly osoby, jejichž obec pracoviště, školy byla jiná než obec trvalého pobytu a v otázce na frekvenci dojížděky/docházky uvedly, že dojíždějí denně.

Domácnosti

Údaje o domácnostech byly zpracovány podle zápisu na Bytovém listu, kde byly uvedeny příbuzenské či jiné vztahy mezi jednotlivými osobami v bytě i informace o společném hospodaření.

Bytovou domácnost tvoří osoby žijící společně v jednom bytě.

Hospodařící domácnost tvoří společně bydlící osoby, které na Bytovém listu uvedly, že společně hospodaří, tj. společně hradí hlavní výdaje domácnosti, jako je strava, náklady na bydlení aj. Společné hospodaření uváděly i děti, které do příslušné domácnosti patřily, i když samy na výdaje domácnosti nepřispívaly. Podnájemníci a jejich rodiny tvoří vždy samostatnou hospodařící domácnost. Hospodařící domácnost může být tvořena jednou nebo více domácnostmi cenzovými.

Cenzová domácnost je tvořena z osob společně bydlících v jednom bytě na základě jejich příbuzenských nebo jiných vztahů v rámci jedné hospodařící domácnosti. Je to základní jednotka, která se dále nečlení.

Rozlišují se čtyři základní typy cenzových domácností:

1. domácnost rodinná - úplná rodina (manželský pár resp. soužití druhá a družky - tzv. faktické manželství - bez dětí nebo s dětmi)
2. domácnost rodinná - neúplná rodina (jeden z rodičů s alespoň jedním dítětem)
3. vícečlenná nerodinná domácnost (dvě nebo více osob příbuzných i nepříbuzných, společně hospodařících, které netvoří rodinnou domácnost)
4. domácnost jednotlivce

Součástí rodinných domácností mohou být i další jednotlivé osoby, pokud společně hospodaří s příslušnou rodinnou cenzovou domácností, netvoří samostatnou rodinu a nebo nejsou podnájemníky. Ve výsledcích sčítání jsou rodinné domácnosti tříděny mimo jiné podle počtu závislých dětí. **Závislé dítě** je každá osoba, která má k osobě v čele cenzové domácnosti vztah syn, dcera, je ekonomicky neaktivní a je ve věku 0 - 25 let.

Hospodařící i cenzové domácnosti byly zpracovány za osoby bydlící v bytech i mimo byty (nouzové bydlení), avšak nikoliv za osoby v zařízeních, které nevyplňovaly Bytový list.

Domy

Do **počtu domů** jsou zahrnuty všechny domy určené k bydlení (obydlené i neobydlené), objekty s byty (bytem) a ubytovací zařízení bez bytu, pokud slouží k dlouhodobému nebo trvalému ubytování. Patří sem rodinné domy, bytové domy, domovy mládeže, internáty, dětské domovy, ústavy nápravné a výchovné péče, domovy důchodců, penziony pro důchodce, ústavy pro tělesně a mentálně postižené, kláštery a konventy (objekty s ubytovacími prostory pro členy řeholních řádů a kongregací), provozní budovy s bytem (byty) apod.

Podle **druhu domu** se rozlišují:

1) **rodinný dům** - má maximálně tři samostatné byty, nejvíce dvě nadzemní a jedno podzemní podlaží a podkroví. Mezi rodinné domy patří rovněž rekreační chalupy nevyčleněné z bytového fondu, využívané k rekreaci.

Rodinný dům může být:

- samostatný - nepřiléhá žádnou obvodovou zdí nebo její částí k domu na sousedící parcele
- dvojdomek - má společnou část obvodové zdi s rodinným domem na sousedící parcele
- řadový - alespoň tři rodinné domy k sobě přiléhají částí obvodové zdi

2) **bytový dům** - má více bytů přístupných ze společné chodby nebo schodiště a nejde o rodinný dům, počet podlaží není určující. Mezi bytové domy patří také vily, které nesplňují podmínky rodinného domu.

3) **ostatní budovy** - zahrnují všechny další druhy budov kromě rodinných a bytových domů.

Trvale obydlený dům je dům, ve kterém je alespoň jeden trvale obydlený byt nebo je v něm umístěno zařízení pro hromadné ubytování osob alespoň s jednou trvale bydlící osobou. V trvale obydleném domě musí mít trvalý (nebo dlouhodobý) pobyt alespoň jedna osoba.

Neobydlený dům je dům určený k bydlení, ve kterém nebyla sečtena žádná osoba s trvalým nebo dlouhodobým pobytem. **Neobydlený dům - obydlený přechodně** je dům, který slouží jen k přechodnému bydlení; v domě v rozhodný okamžik sčítání nebyla žádná trvale bydlící osoba.

Do počtu neobydlených domů jsou zahrnuty všechny domy s byty a všechny domy s ubytovacími zařízeními bez bytu, pokud jsou určeny k trvalému nebo dlouhodobému bydlení a pokud v nich nebyla sečtena žádná osoba s trvalým nebo dlouhodobým pobytem. Neobydlené objekty bez bytů, příp. se zařízením sloužícím pouze ke krátkodobému ubytování (hotely, turistické ubytovny, nemocnice, apod.) nejsou do počtu neobydlených domů zahrnuty.

Vlastníkem domu může být fyzická nebo právnická osoba. *Vlastník - soukromá fyzická osoba* zahrnuje i případy několika spoluvlastníků domu, pokud jsou v příbuzenském vztahu. *Vlastník - obec, stát* zahrnuje i domy bývalých LBD, pokud dosud nedošlo k převodu bytů do vlastnictví jednotlivých uživatelů. *Vlastník – kombinace vlastníků* zahrnuje domy, ve kterých všechny nebo část bytů byly převedeny do vlastnictví jednotlivých uživatelů, čímž vzniklo spoluvlastnictví domu; v katastru nemovitostí jsou zapsáni vlastníci jednotlivých bytů.

Byty

V rámci otázky na **způsob bydlení** se zjišťoval charakter obydlí sečtených osob. *Nouzové obydlí* zahrnuje různá přístřeší, nouzové a provizorní stavby, bydlení v nekolaudovaném domě, nouzové ubytování na pracovišti apod. *Rekreační chata, chalupa* se uváděla v případě trvalého bydlení osob v objektech určených k rekreaci (vč. vyčleněných rekreačních chalup a rekreačních domků).

Trvale obydlený byt je byt, ve kterém má alespoň jedna osoba trvalý nebo dlouhodobý pobyt.

Neobydlený byt je byt, ve kterém nebyla hlášena žádná osoba k trvalému nebo dlouhodobému pobytu. **Neobydlený byt – obydlený přechodně**, je byt bez trvale hlášených osob, ale využívaný k přechodnému bydlení; většinou se jedná o byt, ve kterém byla sečtena dočasně přítomná osoba (osoby).

Právní důvod užívání bytu - *byt v osobním vlastnictví* je byt, jehož vlastník je samostatně veden v katastru nemovitostí. *Byt nájemní* je užíván na základě nájemní smlouvy; zahrnuje i případy osob bydlících v podnájmu v pronajatém bytě. *Byt člena bytového družstva* je byt člena bývalého SBD, pokud dosud nedošlo k převodu bytu do vlastnictví. *Byt člena družstva nájemců založeného v průběhu privatizace* je charakterizován nájemním vztahem, který je založen na členství či účasti uživatele bytu v právnické osobě, která vznikla v procesu privatizace domu (v katastru nemovitostí je jako vlastník domu zapsána právnická osoba, družstvo, s.r.o., a.s.).

Obytnou plochu bytu tvoří podlahová plocha obytných místností a část plochy kuchyně, která přesahuje 12 m². V případě bytu, který se skládá z jediné místnosti - obytné kuchyně, tvoří obytnou plochu bytu plocha celé této místnosti. V obytné ploše bytu ani v počtu obytných místností nejsou zahrnuty místnosti bytu vyčleněné k obchodním nebo pracovním účelům (k vykonávání zaměstnání); tyto prostory jsou součástí ostatních prostor bytu.

Celková plocha bytu je součtem plochy obytných místností, kuchyně a ostatních prostor bytu.

Trvale obydlené byty rozdělujeme do čtyř kategorií podle způsobu vytápění a rozsahu základního příslušenství.

Byty I. kategorie jsou byty, v nichž jsou všechny obytné místnosti přímo vytápěny ústředním vytápěním a které mají úplné základní příslušenství.

Byty II. kategorie jsou byty bez ústředního vytápění se základním příslušenstvím, případně byty s ústředním vytápěním, ale pouze s částečným základním příslušenstvím.

Byty III. kategorie jsou byty bez ústředního vytápění a s částečným základním příslušenstvím, případně byty s ústředním vytápěním a bez základního příslušenství.

Byty IV. kategorie jsou byty bez ústředního vytápění a bez základního příslušenství.

Za ústřední vytápění se v této souvislosti považuje vytápění zdrojem tepla umístěným mimo byt nebo v místnosti k tomu určené (včetně sklepa v rodinném domě s jedním bytem), nebo jiné elektrické nebo plynové vytápění. Byt se společným základním příslušenstvím se považuje za byt bez příslušenství.

Vybavení trvale obydleného bytu (bytové domácnosti) **osobním automobilem, telefonem, rekreačním objektem a osobním počítačem** se zjišťovalo bez zřetele k tomu, který člen bytové domácnosti je vlastníkem. Uváděly se též služební automobily nebo počítače, pokud mohly být využívány členy domácnosti k soukromým účelům. Naopak služební automobily, telefony nebo počítače využívané výlučně jako pracovní pomůcka pro výkon zaměstnání, nebyly považovány za vybavení domácnosti.

Všechny výpočty průměrných hodnot charakteristik bytového fondu - např. průměrná obytná plocha bytu, průměrný počet obytných místností na 1 byt apod. - byly počítány pouze ze souborů bytů se zjištěnými hodnotami.

STROVNATELNOST VÝSLEDKŮ SČÍTÁNÍ 2001 A 1991

Ve výsledcích sčítání 2001 jsou do **celkového počtu obyvatel** (v souladu s mezinárodními doporučeními) zahrnuti i cizinci s dlouhodobým pobytem. V údajích ze sčítání 1991 byli cizinci s povolením k dlouhodobému pobytu postaveni na roveň cizincům s krátkodobým pobytem a byli zahrnuti pouze do dočasně přítomného obyvatelstva.

Státní občanství obsahuje samostatné údaje o dvojím občanství, v roce 1991 byly případy dvojího občanství zpracovány ve výsledcích podle prvního uvedeného občanství, přičemž případy dvojího občanství, kde jedno bylo občanství ČR, byly zahrnuty do občanství ČR.

Národnost obsahuje poprvé v historii sčítání samostatné údaje i o případech uvedení dvojí národnosti, v roce 1991 byly případně zápisy dvojí národnosti zpracovány podle první uvedené.

Nejvyšší ukončené vzdělání je členěno podle klasifikace ISCED (International Standard Classification of Education - Mezinárodní norma pro klasifikaci vzdělávání). Samostatně je uváděno nástavbové studium (včetně absolvování dvou nebo více středních škol ukončených maturitou nebo závěrečnou zkouškou) a vyšší odborné vzdělání (absolvování vyšších odborných škol a konzervatoří ukončených absolutoriem). V roce 1991 tzv. vyšší vzdělání zahrnovalo podnikové instituty, speciální kurzy na vysokých školách, konzervatoř ukončenou absolutoriem a vyšší pedagogické školy. Při absolvování dvou škol stejného stupně byly zpracovány údaje podle školy, jejíž obor byl bližší vykonávanému zaměstnání sčítané osoby. Vysokoškolské vzdělání je členěno na bakalářské, vysokoškolské a vědeckou přípravu, v roce 1991 bylo uváděno jako jeden údaj - vysokoškolské vzdělání.

Údaje o **ekonomické aktivitě** nejsou plně srovnatelné. Ve sčítání 1991 byly do počtu ekonomicky aktivních zahrnovány i ženy na tzv. další mateřské dovolené (do 3 let věku dítěte) a osoby pobírající rodičovský příspěvek, pokud trval jejich pracovní poměr; v roce 2001 však jen ženy na mateřské dovolené v trvání 28 resp. 37 týdnů. Ostatní (tj. ženy na další mateřské dovolené a osoby pobírající rodičovský příspěvek) jsou zahrnuti do osob ekonomicky neaktivních. Rozdílné proti roku 1991 bylo zjišťování údajů o zaměstnání, postavení v zaměstnání a odvětví ekonomické činnosti u vojáků v základní, náhradní nebo civilní vojenské službě. Při sčítání v roce 1991 uváděli tyto údaje podle posledního vykonávaného zaměstnání, v roce 2001 v souladu s metodikou ILO (International Labour Organization – Mezinárodní organizace práce) uváděli zaměstnání „voják základní (náhradní

resp. civilní) služby“ a byli zahrnuti do odvětví obrany (resp. veřejné správy či sociálního zabezpečení v případě civilní služby).

Oproti sčítání 1991 byla v roce 2001 zařazena do programu sčítání otázka na místo trvalého pobytu jeden rok před sčítáním (obdobné informace se zjišťovaly do roku 1950 – rok přistěhování sčítané osoby do obce a odkud) a také otázka na druhé, případně další zaměstnání (naposledy zjišťované při sčítání v roce 1970 jako vedlejší zaměstnání).

V otázce na obydlí bytu je ve sčítání 2001 nová kategorie neobydlenosti - **přechodně obydlí byt**.

Rozdílné proti sčítání 1991 je zahrnování **obytných místností s plochou 4 - 7,9 m²**. Při sčítání 2001 jsou tyto místnosti součástí plochy obytných místností, v roce 1991 byla plocha těchto místností zahrnuta do ostatních prostor bytu (tedy spolu s plochou předsíně, příslušenství apod.). Z téhož důvodu se liší odvození ukazatele obytné plochy bytu (zahrnutím obytných místností s plochou 4 - 7,9 m²).

V charakteristikách **převládajícího způsobu vytápění** nejsou plně srovnatelné údaje o ústředním a etážovém vytápění, kde v důsledku změny metodického vymezení pojmu etážového topení došlo k přesunu části bytů s etážovým topením do skupiny bytů s ústředním topením. Podle definice etážového topení v roce 1991 byly zahrnuty do této skupiny i byty (převážně v rodinných domech), ve kterých byl tepelný zdroj mimo byt (ve sklepě, v komoře apod.). Podle definice roku 2001 byly všechny druhy vytápění se zdrojem tepla umístěným mimo byt (případně i v bytě - ve zvláštní místnosti k tomuto účelu určené) zahrnuty do ústředního vytápění. Tato skutečnost se promítla do údajů o bytech podle jednotlivých kategorií.

Při zjišťování **vybavení domácnosti** byla nově zařazena otázka na osobní počítač, naopak nebyla zjišťována na rozdíl od roku 1991 vybavenost mrazničkou, automatickou pračkou, televizorem.

Obdobně jako u obydlí bytu i u obydlí domu je ve sčítání 2001 nová kategorie neobydlenosti - **přechodně obydlí dům** (dům, ve kterém je pouze přechodně obydlí byt/byty a současně žádný trvale obydlí byt ani trvale či dlouhodobě bydlící osoba).

Druh domu - rodinný dům se ve sčítání 2001 člení na rodinný dům samostatný, rodinný dům dvojdomek a rodinný dům řadový (takovéto členění bylo zjišťováno naposledy při sčítání 1970).

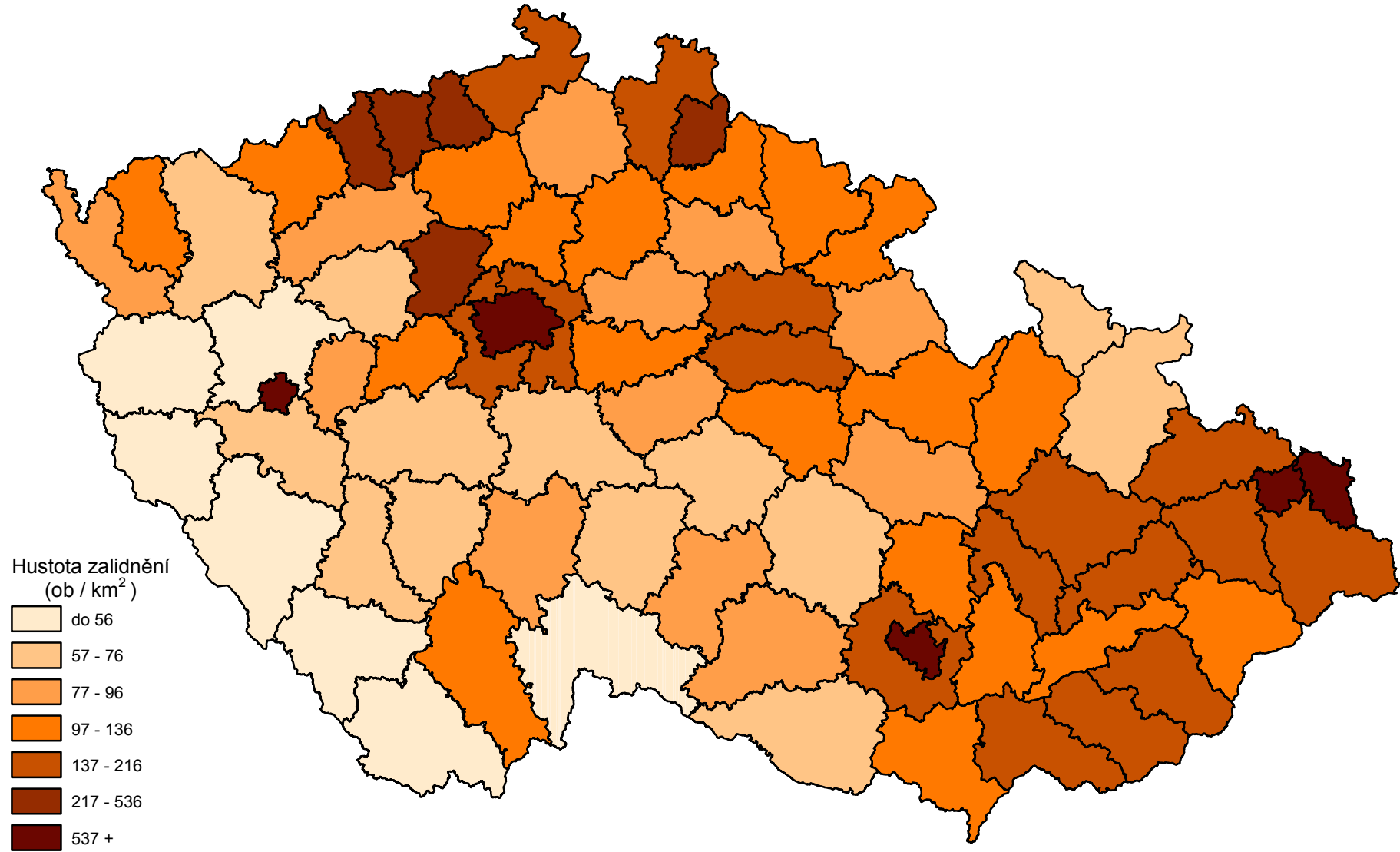
Písmeno B označuje údaje o „počtu narozených dětí v nynějším nebo posledním manželství“ a o „počtu zaměstnanců u zaměstnavatelů“. Tyto údaje nemohou být zveřejněny. Kontrolním protokolem Úřadu pro ochranu osobních údajů byla dne 23. dubna uložena jejich likvidace, kterou svým rozhodnutím čj. 549/01 – KP/RP ze dne 28.6.2001 potvrdil předseda ÚOOÚ. Ve věci je podána ústavní stížnost k Ústavnímu soudu, dosud nevyřešená.

MAPOVÁ ČÁST

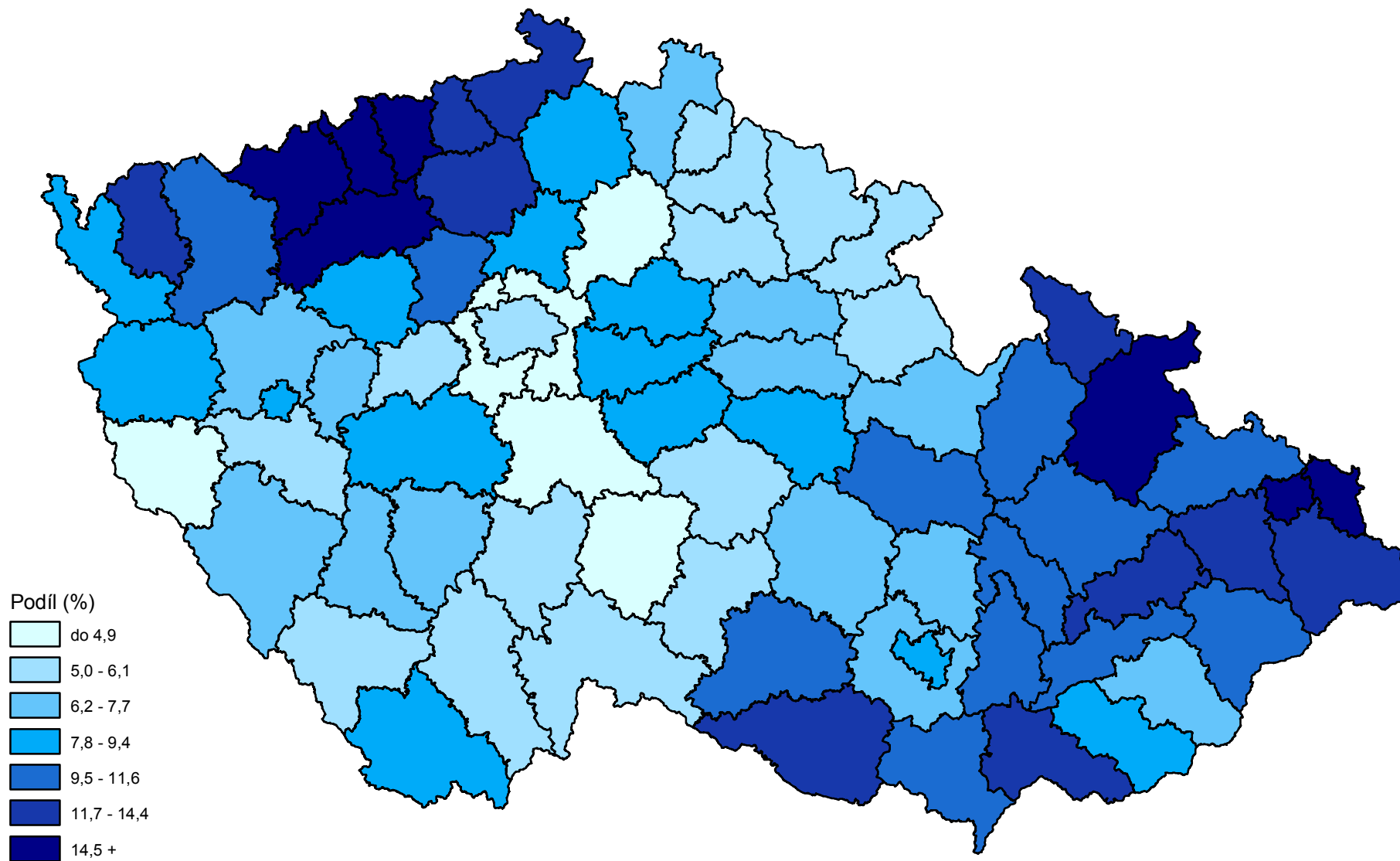
Česká republika



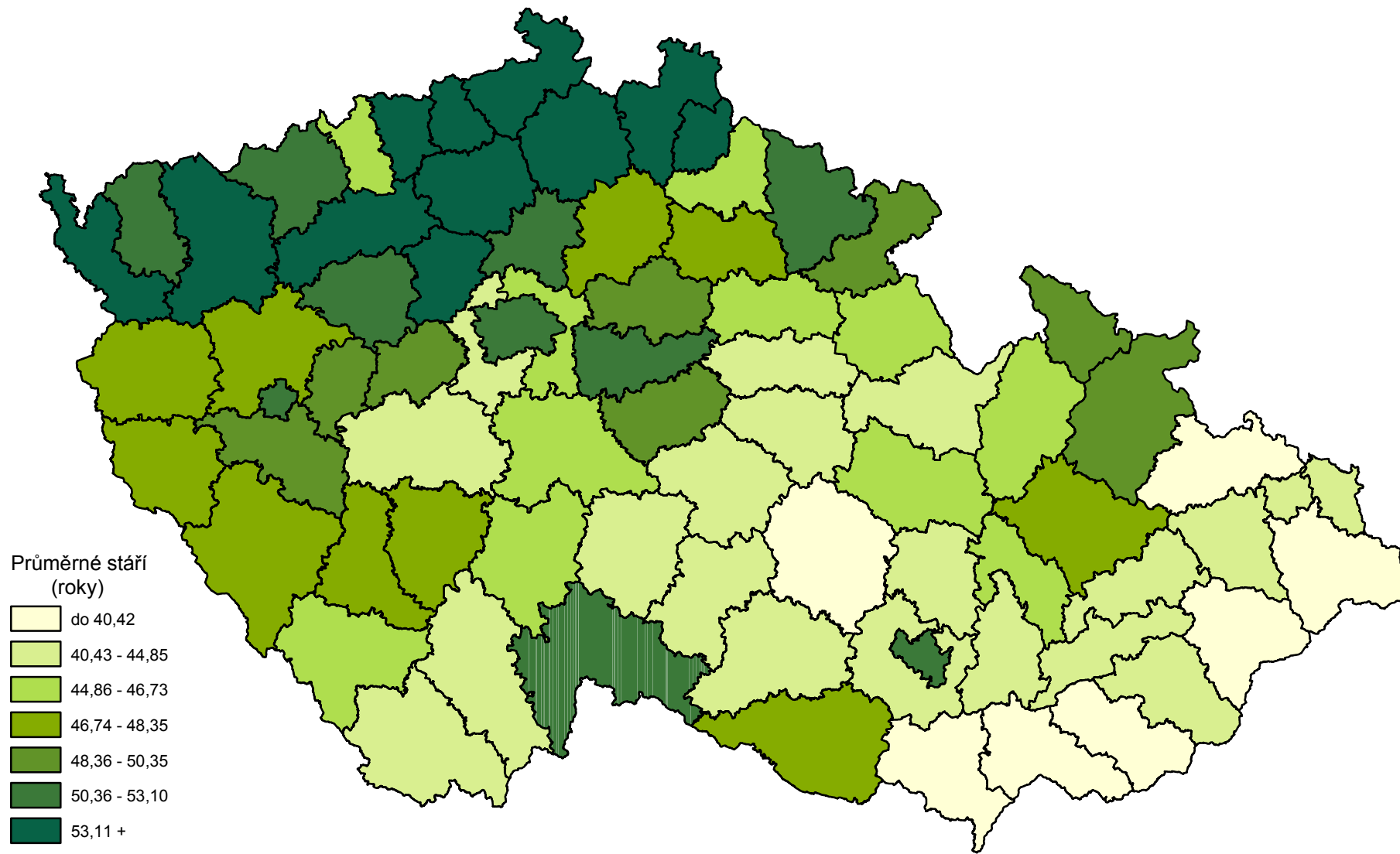
Hustota zalidnění - SLDB 2001



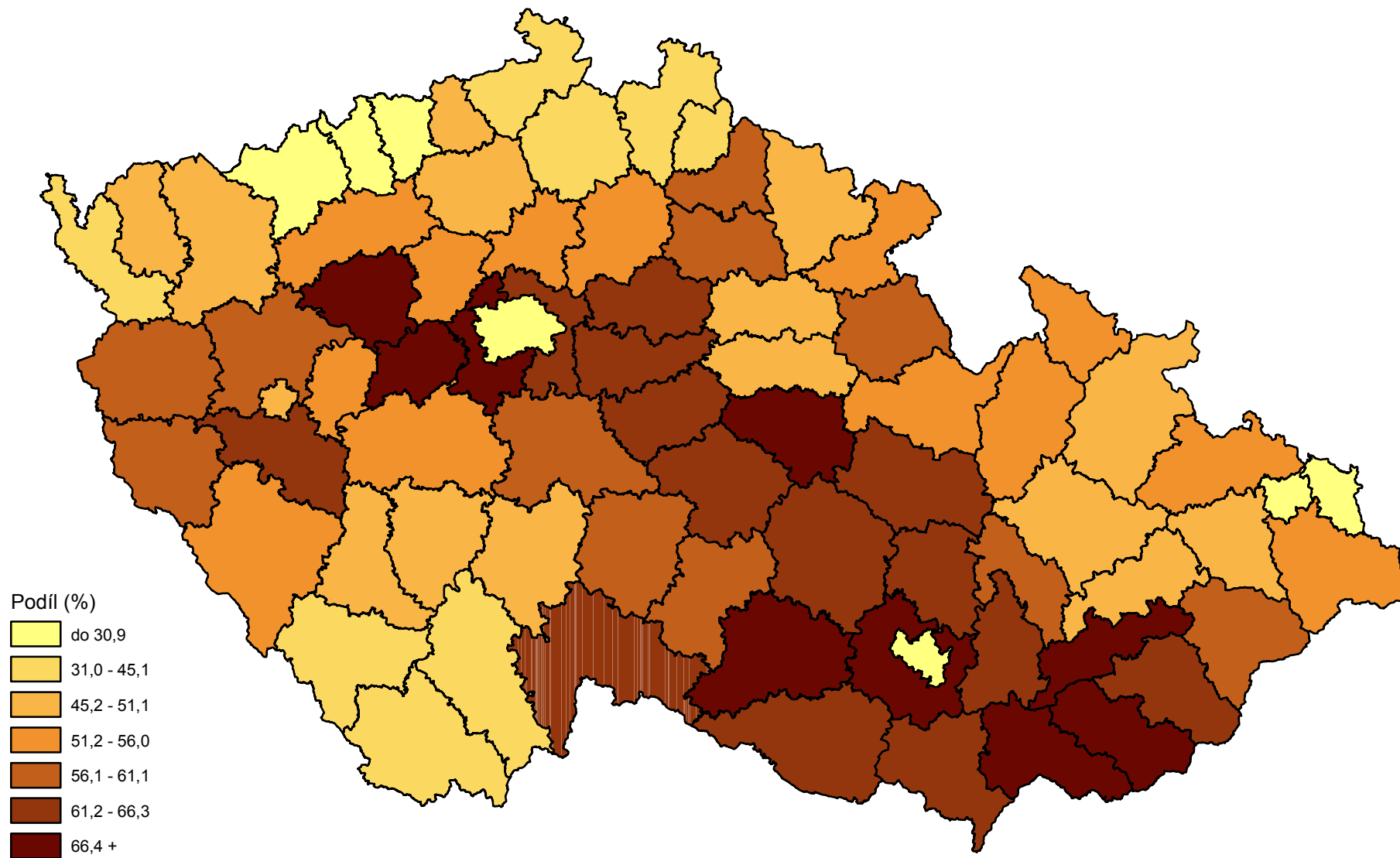
Podíl nezaměstnaných obyvatel z ekonomicky aktivních celkem - SLDB 2001



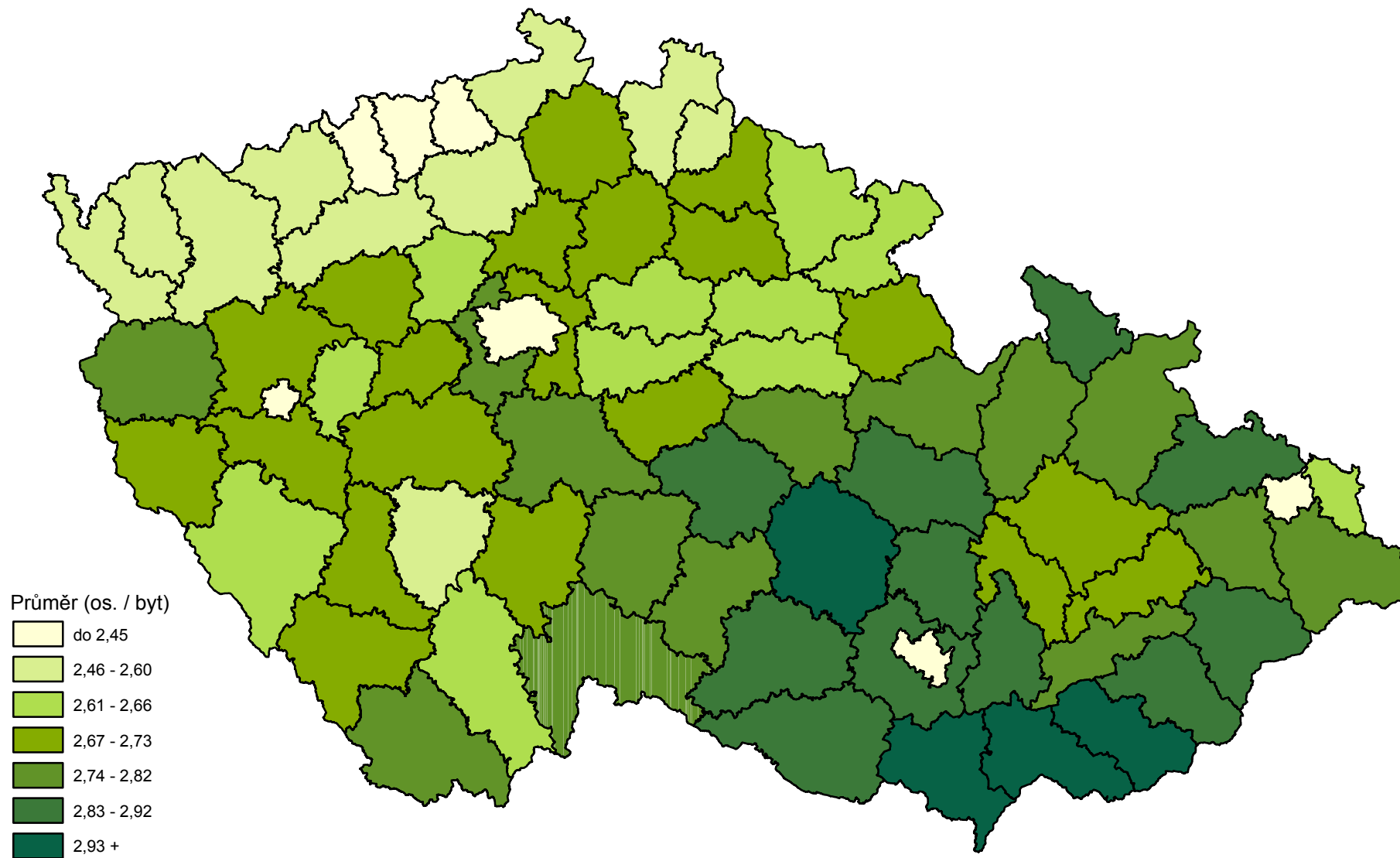
Průměrné stáří trvale obydlených domů - SLDB 2001



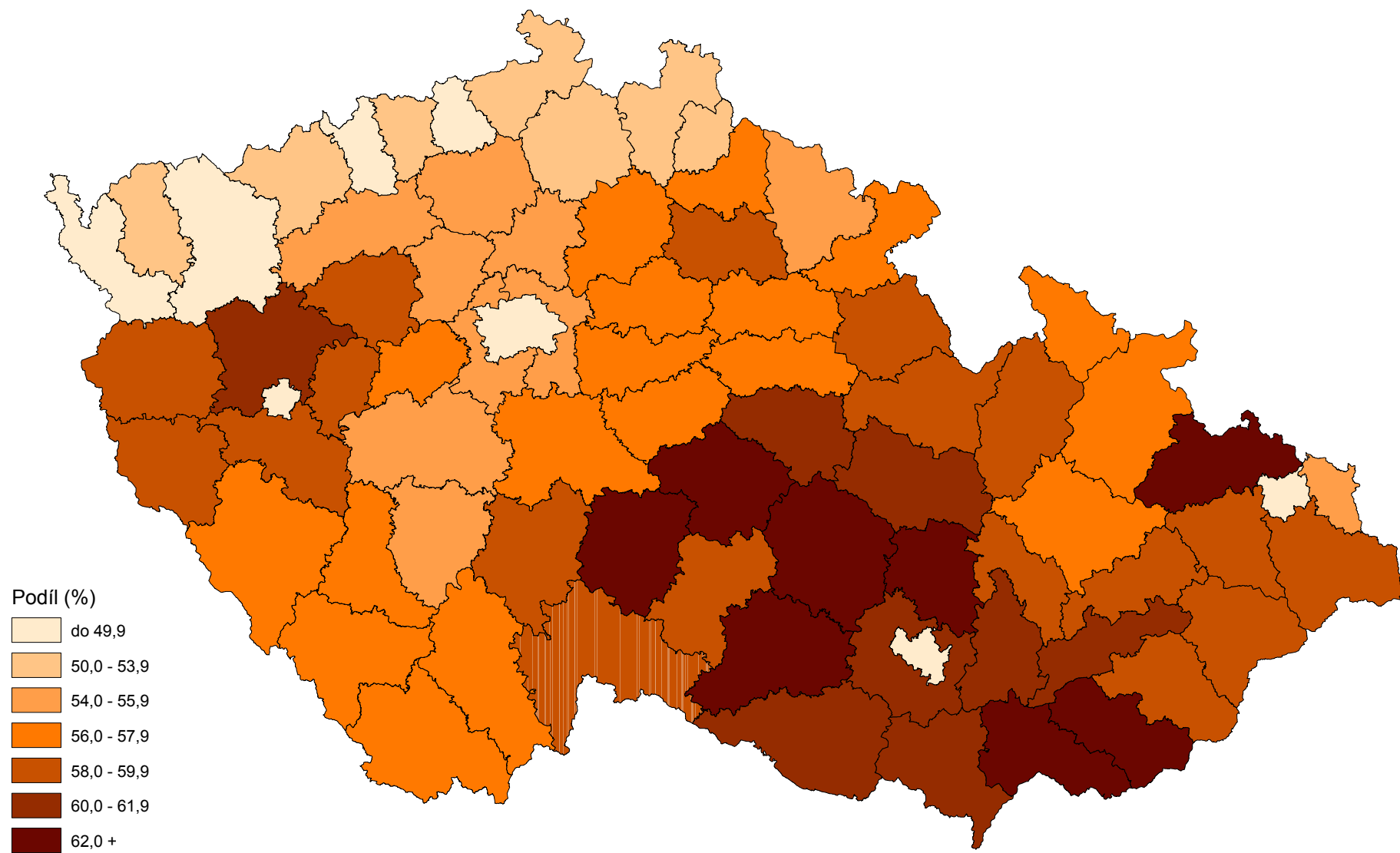
Podíl bytů ve vlastním domě a v osobním vlastnictví z bytů celkem - SLDB 2001



Průměrný počet osob bydlících v bytě - SLDB 2001



Podíl úplných rodin z úhrnu domácností - SLDB 2001



TABULKOVÁ ČÁST

Tab. č. 150 Obyvatelstvo podle pohlaví, rodinného stavu
a podle věku

Náměšť nad Oslavou

Věk	Muži						Ženy						Obyvatelstvo úhrnem
	svobodní	ženatí	rozvedení	ovdovělí	nezjištěno	celkem	svobodné	vdané	rozvedené	ovdovělé	nezjištěno	celkem	
0	20	x	x	x	x	20	20	x	x	x	x	20	40
1	24	x	x	x	x	24	16	x	x	x	x	16	40
2	29	x	x	x	x	29	33	x	x	x	x	33	62
3	33	x	x	x	x	33	19	x	x	x	x	19	52
4	26	x	x	x	x	26	17	x	x	x	x	17	43
0 - 4	132	x	x	x	x	132	105	x	x	x	x	105	237
5	26	x	x	x	x	26	21	x	x	x	x	21	47
6	20	x	x	x	x	20	33	x	x	x	x	33	53
7	38	x	x	x	x	38	38	x	x	x	x	38	76
8	31	x	x	x	x	31	40	x	x	x	x	40	71
9	36	x	x	x	x	36	40	x	x	x	x	40	76
5 - 9	151	x	x	x	x	151	172	x	x	x	x	172	323
10	33	x	x	x	x	33	54	x	x	x	x	54	87
11	43	x	x	x	x	43	44	x	x	x	x	44	87
12	30	x	x	x	x	30	42	x	x	x	x	42	72
13	39	x	x	x	x	39	34	x	x	x	x	34	73
14	45	x	x	x	x	45	29	x	x	x	x	29	74
10 - 14	190	x	x	x	x	190	203	x	x	x	x	203	393
15	38	-	-	-	-	38	37	-	-	-	-	37	75
16	36	-	-	-	-	36	29	-	-	-	-	29	65
17	42	-	-	-	-	42	34	-	-	-	-	34	76
18	33	-	-	-	-	33	32	-	-	-	-	32	65
19	40	-	-	-	-	40	36	2	-	-	-	38	78
15 - 19	189	-	-	-	-	189	168	2	-	-	-	170	359
20	37	-	-	-	-	37	31	3	-	-	-	34	71
21	41	2	-	-	-	43	26	1	1	-	-	28	71
22	50	2	-	-	-	52	28	13	1	-	-	42	94
23	41	5	1	-	1	48	30	16	-	-	-	46	94
24	35	11	-	-	1	47	17	20	4	-	-	41	88
20 - 24	204	20	1	-	2	227	132	53	6	-	-	191	418
25	33	20	3	-	1	57	15	24	5	-	-	44	101
26	20	18	1	-	-	39	18	33	4	-	-	55	94
27	19	26	3	-	-	48	4	42	3	-	-	49	97
28	22	19	-	-	-	41	6	22	4	-	-	32	73
29	13	24	-	-	-	37	5	23	8	-	-	36	73
25 - 29	107	107	7	-	1	222	48	144	24	-	-	216	438
30	8	19	1	-	-	28	3	27	5	-	-	35	63
31	10	39	3	-	1	53	6	30	3	1	-	40	93
32	9	23	4	-	-	36	4	30	2	-	-	36	72
33	9	23	7	-	1	40	5	31	7	-	-	43	83
34	4	22	2	-	-	28	1	33	6	-	-	40	68
30 - 34	40	126	17	-	2	185	19	151	23	1	-	194	379

Tab. č. 150 Obyvatelstvo podle pohlaví, rodinného stavu
a podle věku

Náměšť nad Oslavou

Věk	Muži						Ženy						Obyvatelstvo úhrnem
	svobodní	ženatí	rozvedení	ovdovělí	nezjištěno	celkem	svobodné	vdané	rozvedené	ovdovělé	nezjištěno	celkem	
35	4	35	8	-	-	47	5	27	4	-	-	36	83
36	5	31	4	-	-	40	1	28	6	1	-	36	76
37	5	33	6	-	-	44	2	38	2	-	-	42	86
38	4	42	1	-	-	47	1	31	9	3	-	44	91
39	2	32	5	-	-	39	2	28	7	-	-	37	76
35 - 39	20	173	24	-	-	217	11	152	28	4	-	195	412
40	6	24	2	-	-	32	-	34	-	1	-	35	67
41	1	28	3	-	-	32	-	22	7	-	1	30	62
42	2	23	3	-	-	28	-	24	5	-	-	29	57
43	3	27	2	-	-	32	1	19	6	1	-	27	59
44	6	24	8	-	-	38	1	34	2	-	-	37	75
40 - 44	18	126	18	-	-	162	2	133	20	2	1	158	320
45	2	34	10	-	-	46	3	32	1	-	-	36	82
46	2	36	3	1	-	42	2	34	5	2	-	43	85
47	2	33	6	-	-	41	-	37	6	-	-	43	84
48	2	29	4	1	-	36	2	20	5	2	-	29	65
49	3	28	8	-	-	39	-	26	3	-	-	29	68
45 - 49	11	160	31	2	-	204	7	149	20	4	-	180	384
50	1	31	1	1	-	34	-	32	3	3	-	38	72
51	-	19	-	-	-	19	-	28	1	2	-	31	50
52	3	16	2	-	-	21	1	20	2	3	-	26	47
53	3	29	2	1	-	35	1	23	6	2	-	32	67
54	-	17	4	-	1	22	-	32	7	2	-	41	63
50 - 54	7	112	9	2	1	131	2	135	19	12	-	168	299
55	1	29	4	1	-	35	2	20	5	5	-	32	67
56	2	35	1	2	-	40	-	21	4	4	-	29	69
57	-	31	3	-	-	34	2	27	2	4	-	35	69
58	-	14	2	1	-	17	-	23	4	6	-	33	50
59	-	15	1	1	-	17	-	20	1	3	-	24	41
55 - 59	3	124	11	5	-	143	4	111	16	22	-	153	296
60	-	28	2	-	-	30	-	22	2	3	-	27	57
61	-	21	2	-	-	23	1	19	3	2	-	25	48
62	-	21	2	-	-	23	1	28	4	5	-	38	61
63	1	21	1	2	-	25	1	15	6	5	-	27	52
64	-	15	1	1	-	17	-	17	3	15	-	35	52
60 - 64	1	106	8	3	-	118	3	101	18	30	-	152	270
65	-	19	1	2	-	22	-	23	-	7	-	30	52
66	1	21	1	3	-	26	-	16	5	6	-	27	53
67	1	21	-	1	-	23	-	14	1	12	-	27	50
68	-	17	-	2	-	19	-	14	3	8	-	25	44
69	1	16	1	1	-	19	1	9	3	7	-	20	39
65 - 69	3	94	3	9	-	109	1	76	12	40	-	129	238

Tab. č. 150 Obyvatelstvo podle pohlaví, rodinného stavu
a podle věku

Náměšť nad Oslavou

Věk	Muži						Ženy						Obyvatelstvo úhrnem
	svobodní	ženatí	rozvedení	ovdovělí	nezjištěno	celkem	svobodné	vdané	rozvedené	ovdovělé	nezjištěno	celkem	
70	1	19	-	6	-	26	-	10	-	12	-	22	48
71	-	19	-	3	-	22	1	13	-	10	-	24	46
72	1	14	1	3	-	19	1	6	-	9	-	16	35
73	1	16	-	1	-	18	-	8	1	12	-	21	39
74	-	11	1	2	-	14	2	8	2	14	-	26	40
70 - 74	3	79	2	15	-	99	4	45	3	57	-	109	208
75	-	6	1	5	-	12	1	4	2	5	-	12	24
76	-	8	-	1	-	9	2	4	-	14	-	20	29
77	1	5	1	1	-	8	2	2	1	10	-	15	23
78	-	2	-	7	-	9	1	4	-	14	-	19	28
79	-	3	-	1	-	4	1	7	-	11	-	19	23
75 - 79	1	24	2	15	-	42	7	21	3	54	-	85	127
80	-	5	-	3	-	8	-	3	-	11	-	14	22
81	-	7	-	4	-	11	-	3	-	8	-	11	22
82	1	2	1	-	-	4	-	1	-	2	-	3	7
83	-	2	-	-	-	2	-	-	-	3	-	3	5
84	-	-	-	2	-	2	1	1	-	6	-	8	10
80 - 84	1	16	1	9	-	27	1	8	-	30	-	39	66
85	-	1	-	-	-	1	-	-	-	9	-	9	10
86	-	2	1	2	-	5	-	1	1	7	-	9	14
87	1	3	-	1	-	5	-	-	-	9	-	9	14
88	-	1	1	1	-	3	-	-	-	1	-	1	4
89	-	2	-	1	-	3	-	1	-	12	-	13	16
85 - 89	1	9	2	5	-	17	-	2	1	38	-	41	58
90	-	2	-	-	-	2	1	1	-	3	-	5	7
91	-	-	-	-	-	-	-	-	-	4	-	4	4
92	-	-	-	-	-	-	-	-	-	1	-	1	1
93	-	1	-	1	-	2	-	-	-	-	-	-	2
94	-	-	-	-	-	-	-	-	-	1	-	1	1
90 - 94	-	3	-	1	-	4	1	1	-	9	-	11	15
95 - 99	-	-	-	-	-	-	1	-	-	2	-	3	3
100+	-	-	-	-	-	-	-	-	-	-	-	-	-
nezjištěno	-	1	-	-	2	3	-	-	-	-	-	-	3
Úhrn	1082	1280	136	66	8	2572	891	1284	193	305	1	2674	5246

1. Muži

Tab. č. 151 Obyvatelstvo podle ekonomické aktivity, podle věku
a podle pohlaví

Náměšť nad Oslavou

Věk	Osoby ekonomicky aktivní							Osoby ekonomicky neaktivní				Obyvatelstvo s nezjištěnou ekonomickou aktivitou	Obyvatelstvo úhrnem
	celkem	zaměstnané osoby celkem	v tom				nezaměstnaní	celkem	v tom				
			pracující studenti, učni	pracující důchodci	ženy na mateřské dovolené	nepracující důchodci			ostatní s vlastním zdrojem obživy	ostatní ekonomicky neaktivní			
0 - 14	x	x	x	x	x	x	x	473	x	x	473	x	473
15	-	-	-	-	-	-	-	38	-	-	38	-	38
16	-	-	-	-	-	-	-	36	-	-	36	-	36
17	1	-	-	-	-	-	1	41	-	-	41	-	42
18	5	2	-	-	-	-	3	28	-	-	28	-	33
19	18	15	-	-	-	-	3	22	-	-	22	-	40
15 - 19	24	17	-	-	-	-	7	165	-	-	165	-	189
20	31	26	-	-	-	-	5	6	-	-	6	-	37
21	32	26	-	-	-	-	6	11	-	-	11	-	43
22	38	30	2	-	-	-	8	14	1	-	13	-	52
23	38	33	-	-	-	-	5	9	1	-	8	1	48
24	37	35	-	-	-	-	2	9	1	-	8	1	47
20 - 24	176	150	2	-	-	-	26	49	3	-	46	2	227
25	53	48	-	-	-	-	5	4	1	-	3	-	57
26	38	37	-	-	-	-	1	-	-	-	-	1	39
27	47	46	-	-	-	-	1	1	1	-	-	-	48
28	39	37	-	-	-	-	2	1	-	-	1	1	41
29	36	34	-	-	1	-	2	-	-	-	-	1	37
25 - 29	213	202	-	1	-	-	11	6	2	-	4	3	222
30	27	25	-	-	-	-	2	1	1	-	-	-	28
31	53	50	-	-	-	-	3	-	-	-	-	-	53
32	34	33	-	-	-	-	1	2	2	-	-	-	36
33	39	36	-	-	-	-	3	-	-	-	-	1	40
34	28	27	-	-	-	-	1	-	-	-	-	-	28
30 - 34	181	171	-	-	-	-	10	3	3	-	-	1	185
35	46	42	x	1	-	-	4	1	1	-	-	-	47
36	39	36	x	-	-	-	3	1	1	-	-	-	40
37	43	42	x	-	-	-	1	-	-	-	-	1	44
38	46	42	x	-	-	-	4	1	1	-	-	-	47
39	39	36	x	-	-	-	3	-	-	-	-	-	39
35 - 39	213	198	x	1	-	-	15	3	3	-	-	1	217
40	31	31	x	-	-	-	-	1	1	-	-	-	32
41	32	30	x	-	-	-	2	-	-	-	-	-	32
42	28	25	x	-	-	-	3	-	-	-	-	-	28
43	32	31	x	-	-	-	1	-	-	-	-	-	32
44	37	32	x	-	-	-	5	1	1	-	-	-	38
40 - 44	160	149	x	-	-	-	11	2	2	-	-	-	162
45	44	41	x	-	-	-	3	2	2	-	-	-	46
46	40	39	x	-	-	-	1	1	1	-	-	1	42
47	36	34	x	-	-	-	2	4	4	-	-	1	41
48	30	30	x	-	-	-	-	6	6	-	-	-	36
49	33	32	x	1	-	-	1	6	6	-	-	-	39
45 - 49	183	176	x	1	-	-	7	19	19	-	-	2	204

1. Muži

Tab. č. 151 Obyvatelstvo podle ekonomické aktivity, podle věku
a podle pohlaví

Náměšť nad Oslavou

Věk	Osoby ekonomicky aktivní						Osoby ekonomicky neaktivní				Obyvatelstvo s nezjištěnou ekonomickou aktivitou	Obyvatelstvo úhrnem
	celkem	zaměstnané osoby celkem	v tom			nezaměstnaní	celkem	v tom				
			pracující studenti, učni	pracující důchodci	ženy na mateřské dovolené			nepracující důchodci	ostatní s vlastním zdrojem obživy	ostatní ekonomicky neaktivní		
50	34	33	x	-	x	1	-	-	-	-	-	34
51	19	16	x	-	x	3	-	-	-	-	-	19
52	17	17	x	-	x	-	4	4	-	-	-	21
53	30	28	x	-	x	2	5	5	-	-	-	35
54	18	18	x	-	x	-	3	3	-	-	1	22
50 - 54	118	112	x	-	x	6	12	12	-	-	1	131
55	32	30	x	3	x	2	3	3	-	-	-	35
56	31	28	x	2	x	3	9	8	1	-	-	40
57	29	28	x	4	x	1	5	5	-	-	-	34
58	10	10	x	2	x	-	7	7	-	-	-	17
59	8	8	x	3	x	-	9	9	-	-	-	17
55 - 59	110	104	x	14	x	6	33	32	1	-	-	143
60	7	7	x	3	x	-	23	23	-	-	-	30
61	3	3	x	2	x	-	20	20	-	-	-	23
62	1	1	x	-	x	-	22	22	-	-	-	23
63	1	1	x	1	x	-	24	24	-	-	-	25
64	2	2	x	2	x	-	15	15	-	-	-	17
60 - 64	14	14	x	8	x	-	104	104	-	-	-	118
65	3	3	x	3	x	-	19	19	-	-	-	22
66	5	5	x	5	x	-	21	21	-	-	-	26
67	1	1	x	1	x	-	22	22	-	-	-	23
68	1	1	x	1	x	-	18	18	-	-	-	19
69	2	2	x	1	x	-	17	17	-	-	-	19
65 - 69	12	12	x	11	x	-	97	97	-	-	-	109
70	2	2	x	2	x	-	24	24	-	-	-	26
71	2	2	x	2	x	-	20	20	-	-	-	22
72	1	1	x	1	x	-	18	18	-	-	-	19
73	-	-	x	-	x	-	18	18	-	-	-	18
74	-	-	x	-	x	-	14	14	-	-	-	14
70 - 74	5	5	x	5	x	-	94	94	-	-	-	99
75 - 79	-	-	x	-	x	-	42	42	-	-	-	42
80 - 84	-	-	x	-	x	-	27	27	-	-	-	27
85 - 89	-	-	x	-	x	-	17	17	-	-	-	17
90 - 94	-	-	x	-	x	-	4	4	-	-	-	4
95+	-	-	x	-	x	-	-	-	-	-	-	-
nezjištěno	1	1	-	-	-	-	-	-	-	-	2	3
Úhrn	1410	1311	2	41	-	99	1150	461	1	688	12	2572
z toho ve věku:												
15 - 64	1392	1293	2	25	-	99	396	180	1	215	10	1798
65+	17	17	x	16	x	-	281	281	-	-	-	298

2. Ženy

Tab. č. 151 Obyvatelstvo podle ekonomické aktivity, podle věku
a podle pohlaví

Náměšť nad Oslavou

Věk	Osoby ekonomicky aktivní							Osoby ekonomicky neaktivní				Obyvatelstvo s nezjištěnou ekonomickou aktivitou	Obyvatelstvo úhrnem
	celkem	zaměstnané osoby celkem	v tom				nezaměstnaní	celkem	v tom				
			pracující studenti, učni	pracující důchodci	ženy na mateřské dovolené	nepracující důchodci			ostatní s vlastním zdrojem obživy	ostatní ekonomicky neaktivní			
0 - 14	x	x	x	x	x	x	x	480	x	x	480	x	480
15	-	-	-	-	-	-	-	37	-	-	37	-	37
16	1	-	-	-	-	-	1	28	-	-	28	-	29
17	-	-	-	-	-	-	-	34	-	-	34	-	34
18	1	1	-	-	-	-	-	31	-	-	31	-	32
19	15	13	-	-	-	1	2	23	-	1	22	-	38
15 - 19	17	14	-	-	-	1	3	153	-	1	152	-	170
20	17	16	1	-	-	-	1	17	-	1	16	-	34
21	16	14	-	-	-	-	2	11	2	-	9	1	28
22	28	25	2	-	-	3	3	14	-	4	10	-	42
23	34	26	-	-	-	5	8	12	-	7	5	-	46
24	32	28	-	-	-	1	4	9	1	8	-	-	41
20 - 24	127	109	3	-	-	9	18	63	3	20	40	1	191
25	33	29	1	-	-	3	4	11	-	9	2	-	44
26	44	38	1	-	-	6	6	10	-	5	5	1	55
27	36	30	-	-	-	2	6	13	-	12	1	-	49
28	29	28	1	-	-	1	1	3	-	3	-	-	32
29	29	23	-	-	-	3	6	7	-	2	5	-	36
25 - 29	171	148	3	-	-	15	23	44	-	31	13	1	216
30	24	24	-	-	-	1	-	11	2	8	1	-	35
31	33	30	-	-	-	2	3	7	-	7	-	-	40
32	31	28	-	-	-	2	3	5	-	3	2	-	36
33	36	32	-	-	-	-	4	7	-	5	2	-	43
34	38	35	-	-	-	1	3	2	-	2	-	-	40
30 - 34	162	149	-	-	-	6	13	32	2	25	5	-	194
35	35	32	x	-	-	2	3	1	-	1	-	-	36
36	34	30	x	-	-	-	4	2	-	2	-	-	36
37	37	35	x	-	-	1	2	5	1	1	3	-	42
38	42	38	x	1	-	2	4	2	1	1	-	-	44
39	31	28	x	-	-	-	3	6	1	3	2	-	37
35 - 39	179	163	x	1	-	5	16	16	3	8	5	-	195
40	32	31	x	-	-	-	1	3	1	1	1	-	35
41	27	23	x	-	-	-	4	2	-	-	2	1	30
42	27	22	x	-	-	-	5	2	1	1	-	-	29
43	24	22	x	-	-	-	2	2	2	-	-	1	27
44	33	32	x	-	-	1	1	4	2	1	1	-	37
40 - 44	143	130	x	-	-	1	13	13	6	3	4	2	158
45	33	30	x	-	-	-	3	3	1	-	2	-	36
46	39	33	x	1	-	-	6	4	2	1	1	-	43
47	38	34	x	1	-	-	4	5	2	-	3	-	43
48	28	25	x	-	-	-	3	1	1	-	-	-	29
49	24	20	x	-	-	-	4	5	4	-	1	-	29
45 - 49	162	142	x	2	-	-	20	18	10	1	7	-	180

2. Ženy

Tab. č. 151 Obyvatelstvo podle ekonomické aktivity, podle věku
a podle pohlaví

Náměšť nad Oslavou

Věk	Osoby ekonomicky aktivní						Osoby ekonomicky neaktivní				Obyvatelstvo s nezjištěnou ekonomickou aktivitou	Obyvatelstvo úhrnem
	celkem	zaměstnané osoby celkem	v tom			nezaměstnaní	celkem	v tom				
			pracující studenti, učni	pracující důchodci	ženy na mateřské dovolené			nepracující důchodci	ostatní s vlastním zdrojem obživy	ostatní ekonomicky neaktivní		
50	35	34	x	1	x	1	3	2	1	-	-	38
51	29	27	x	-	x	2	2	1	1	-	-	31
52	21	17	x	1	x	4	5	5	-	-	-	26
53	25	22	x	-	x	3	7	7	-	-	-	32
54	19	18	x	-	x	1	22	21	1	-	-	41
50 - 54	129	118	x	2	x	11	39	36	3	-	-	168
55	10	10	x	3	x	-	22	22	-	-	-	32
56	9	9	x	3	x	-	20	20	-	-	-	29
57	6	6	x	3	x	-	29	29	-	-	-	35
58	6	6	x	5	x	-	27	27	-	-	-	33
59	2	2	x	2	x	-	22	22	-	-	-	24
55 - 59	33	33	x	16	x	-	120	120	-	-	-	153
60	4	4	x	4	x	-	23	23	-	-	-	27
61	2	2	x	1	x	-	23	23	-	-	-	25
62	3	3	x	3	x	-	35	35	-	-	-	38
63	1	1	x	1	x	-	26	26	-	-	-	27
64	2	2	x	2	x	-	33	33	-	-	-	35
60 - 64	12	12	x	11	x	-	140	140	-	-	-	152
65	3	3	x	2	x	-	27	27	-	-	-	30
66	-	-	x	-	x	-	27	27	-	-	-	27
67	-	-	x	-	x	-	27	27	-	-	-	27
68	-	-	x	-	x	-	25	25	-	-	-	25
69	-	-	x	-	x	-	20	20	-	-	-	20
65 - 69	3	3	x	2	x	-	126	126	-	-	-	129
70	-	-	x	-	x	-	22	22	-	-	-	22
71	-	-	x	-	x	-	24	24	-	-	-	24
72	1	1	x	1	x	-	15	15	-	-	-	16
73	-	-	x	-	x	-	21	21	-	-	-	21
74	-	-	x	-	x	-	26	26	-	-	-	26
70 - 74	1	1	x	1	x	-	108	108	-	-	-	109
75 - 79	-	-	x	-	x	-	85	85	-	-	-	85
80 - 84	-	-	x	-	x	-	39	39	-	-	-	39
85 - 89	-	-	x	-	x	-	41	41	-	-	-	41
90 - 94	-	-	x	-	x	-	11	11	-	-	-	11
95+	-	-	x	-	x	-	3	3	-	-	-	3
nezjištěno	-	-	-	-	-	-	-	-	-	-	-	-
Úhrn	1139	1022	6	35	37	117	1531	733	92	706	4	2674
z toho ve věku:												
15 - 64	1135	1018	6	32	37	117	638	320	92	226	4	1777
65+	4	4	x	3	x	-	413	413	-	-	-	417

3. Muži a ženy úhrnem

Tab. č. 151 Obyvatelstvo podle ekonomické aktivity, podle věku
a podle pohlaví

Náměšť nad Oslavou

Věk	Osoby ekonomicky aktivní							Osoby ekonomicky neaktivní				Obyvatelstvo s nezjištěnou ekonomickou aktivitou	Obyvatelstvo úhrnem
	celkem	zaměstnané osoby celkem	v tom				nezaměstnaní	celkem	v tom				
			pracující studenti, učni	pracující důchodci	ženy na mateřské dovolené	nepracující důchodci			ostatní s vlastním zdrojem obživy	ostatní ekonomicky neaktivní			
0 - 14	x	x	x	x	x	x	x	953	x	x	953	x	953
15	-	-	-	-	-	-	-	75	-	-	75	-	75
16	1	-	-	-	-	-	1	64	-	-	64	-	65
17	1	-	-	-	-	-	1	75	-	-	75	-	76
18	6	3	-	-	-	-	3	59	-	-	59	-	65
19	33	28	-	-	-	1	5	45	-	1	44	-	78
15 - 19	41	31	-	-	-	1	10	318	-	1	317	-	359
20	48	42	1	-	-	-	6	23	-	1	22	-	71
21	48	40	-	-	-	-	8	22	2	-	20	1	71
22	66	55	4	-	-	3	11	28	1	4	23	-	94
23	72	59	-	-	-	5	13	21	1	7	13	1	94
24	69	63	-	-	-	1	6	18	2	8	8	1	88
20 - 24	303	259	5	-	-	9	44	112	6	20	86	3	418
25	86	77	1	-	-	3	9	15	1	9	5	-	101
26	82	75	1	-	-	6	7	10	-	5	5	2	94
27	83	76	-	-	-	2	7	14	1	12	1	-	97
28	68	65	1	-	-	1	3	4	-	3	1	1	73
29	65	57	-	-	1	3	8	7	-	2	5	1	73
25 - 29	384	350	3	-	1	15	34	50	2	31	17	4	438
30	51	49	-	-	-	1	2	12	3	8	1	-	63
31	86	80	-	-	-	2	6	7	-	7	-	-	93
32	65	61	-	-	-	2	4	7	2	3	2	-	72
33	75	68	-	-	-	-	7	7	-	5	2	1	83
34	66	62	-	-	-	1	4	2	-	2	-	-	68
30 - 34	343	320	-	-	-	6	23	35	5	25	5	1	379
35	81	74	x	-	1	2	7	2	1	1	-	-	83
36	73	66	x	-	-	-	7	3	1	2	-	-	76
37	80	77	x	-	-	1	3	5	1	1	3	1	86
38	88	80	x	-	1	2	8	3	2	1	-	-	91
39	70	64	x	-	-	-	6	6	1	3	2	-	76
35 - 39	392	361	x	-	2	5	31	19	6	8	5	1	412
40	63	62	x	-	-	-	1	4	2	1	1	-	67
41	59	53	x	-	-	-	6	2	-	-	2	1	62
42	55	47	x	-	-	-	8	2	1	1	-	-	57
43	56	53	x	-	-	-	3	2	2	-	-	1	59
44	70	64	x	-	-	1	6	5	3	1	1	-	75
40 - 44	303	279	x	-	-	1	24	15	8	3	4	2	320
45	77	71	x	-	-	-	6	5	3	-	2	-	82
46	79	72	x	-	1	-	7	5	3	1	1	1	85
47	74	68	x	-	1	-	6	9	6	-	3	1	84
48	58	55	x	-	-	-	3	7	7	-	-	-	65
49	57	52	x	-	1	-	5	11	10	-	1	-	68
45 - 49	345	318	x	-	3	-	27	37	29	1	7	2	384

3. Muži a ženy úhrnem

Tab. č. 151 Obyvatelstvo podle ekonomické aktivity, podle věku a podle pohlaví

Náměšť nad Oslavou

Věk	Osoby ekonomicky aktivní						Osoby ekonomicky neaktivní				Obyvatelstvo s nezjištěnou ekonomickou aktivitou	Obyvatelstvo úhrnem
	celkem	zaměstnané osoby celkem	v tom z toho			nezaměstnaní	celkem	v tom				
			pracující studenti, učni	pracující důchodci	ženy na mateřské dovolené			nepracující důchodci	ostatní s vlastním zdrojem obživy	ostatní ekonomicky neaktivní		
50	69	67	x	1	x	2	3	2	1	-	-	72
51	48	43	x	-	x	5	2	1	1	-	-	50
52	38	34	x	1	x	4	9	9	-	-	-	47
53	55	50	x	-	x	5	12	12	-	-	-	67
54	37	36	x	-	x	1	25	24	1	-	1	63
50 - 54	247	230	x	2	x	17	51	48	3	-	1	299
55	42	40	x	6	x	2	25	25	-	-	-	67
56	40	37	x	5	x	3	29	28	1	-	-	69
57	35	34	x	7	x	1	34	34	-	-	-	69
58	16	16	x	7	x	-	34	34	-	-	-	50
59	10	10	x	5	x	-	31	31	-	-	-	41
55 - 59	143	137	x	30	x	6	153	152	1	-	-	296
60	11	11	x	7	x	-	46	46	-	-	-	57
61	5	5	x	3	x	-	43	43	-	-	-	48
62	4	4	x	3	x	-	57	57	-	-	-	61
63	2	2	x	2	x	-	50	50	-	-	-	52
64	4	4	x	4	x	-	48	48	-	-	-	52
60 - 64	26	26	x	19	x	-	244	244	-	-	-	270
65	6	6	x	5	x	-	46	46	-	-	-	52
66	5	5	x	5	x	-	48	48	-	-	-	53
67	1	1	x	1	x	-	49	49	-	-	-	50
68	1	1	x	1	x	-	43	43	-	-	-	44
69	2	2	x	1	x	-	37	37	-	-	-	39
65 - 69	15	15	x	13	x	-	223	223	-	-	-	238
70	2	2	x	2	x	-	46	46	-	-	-	48
71	2	2	x	2	x	-	44	44	-	-	-	46
72	2	2	x	2	x	-	33	33	-	-	-	35
73	-	-	x	-	x	-	39	39	-	-	-	39
74	-	-	x	-	x	-	40	40	-	-	-	40
70 - 74	6	6	x	6	x	-	202	202	-	-	-	208
75 - 79	-	-	x	-	x	-	127	127	-	-	-	127
80 - 84	-	-	x	-	x	-	66	66	-	-	-	66
85 - 89	-	-	x	-	x	-	58	58	-	-	-	58
90 - 94	-	-	x	-	x	-	15	15	-	-	-	15
95+	-	-	x	-	x	-	3	3	-	-	-	3
nezjištěno	1	1	-	-	-	-	-	-	-	-	2	3
Úhrn	2549	2333	8	76	37	216	2681	1194	93	1394	16	5246
z toho ve věku:												
15 - 64	2527	2311	8	57	37	216	1034	500	93	441	14	3575
65+	21	21	x	19	x	-	694	694	-	-	-	715

Tab. č. 152 Obyvatelstvo podle národnosti a podle pohlaví a věku

Náměšť nad Oslavou

Pohlaví, věk	Národnost											
	česká	moravská	slezská	slovenská	polská	německá	romská	maďarská	ukrajinská	ruská	rusínská	
Muži												
0 - 4	107	19	-	-	-	-	-	-	-	-	-	-
5 - 9	122	21	1	2	-	-	1	-	-	-	-	-
10 - 14	142	37	-	4	-	-	-	1	-	-	-	-
15 - 19	149	38	-	-	-	-	-	-	-	-	-	-
20 - 24	170	51	-	2	-	-	1	-	-	-	-	-
25 - 29	170	40	-	5	-	-	1	-	-	-	-	-
30 - 34	129	37	-	14	-	-	-	1	-	-	-	-
35 - 39	152	42	1	10	-	-	-	2	-	-	-	-
40 - 44	117	31	-	9	-	-	-	-	-	-	-	-
45 - 49	145	45	-	9	-	-	-	2	-	-	-	-
50 - 54	96	25	-	7	-	-	-	-	-	-	-	-
55 - 59	93	33	-	14	-	1	-	-	-	-	-	-
60 - 64	86	28	-	2	-	-	-	1	-	-	-	-
65 - 69	91	10	-	5	1	-	-	-	-	-	-	-
70 - 74	83	9	-	5	-	-	-	-	-	-	-	-
75 - 79	37	4	-	1	-	-	-	-	-	-	-	-
80+	41	4	-	-	-	-	-	1	-	-	-	-
nezjištěno	-	-	-	-	-	-	-	-	-	-	-	-
celkem	1930	474	2	89	1	1	3	8	-	-	-	-
%	75,0	18,4	0,1	3,5	0,0	0,0	0,1	0,3	-	-	-	-
Ženy												
0 - 4	81	18	-	-	-	-	-	-	-	-	-	-
5 - 9	137	34	-	-	-	-	-	-	-	-	-	-
10 - 14	153	40	-	4	-	-	1	-	-	-	-	-
15 - 19	136	26	-	5	-	-	-	-	-	-	-	-
20 - 24	151	31	-	4	-	-	-	-	-	-	-	-
25 - 29	178	29	-	2	-	-	-	-	1	-	-	-
30 - 34	154	25	-	9	-	-	-	1	-	-	-	-
35 - 39	140	33	-	13	-	-	1	-	-	-	-	-
40 - 44	113	32	-	6	1	-	-	-	2	-	-	-
45 - 49	151	24	-	4	-	-	-	-	-	-	-	-
50 - 54	129	33	-	3	-	-	-	1	-	-	-	-
55 - 59	117	29	-	6	-	-	-	-	-	-	-	-
60 - 64	120	24	-	4	-	-	-	-	-	-	-	-
65 - 69	113	12	-	3	-	-	-	-	-	-	-	-
70 - 74	95	12	-	1	-	-	-	-	-	-	-	-
75 - 79	74	8	-	1	-	-	-	-	-	-	-	-
80+	84	7	-	1	-	-	-	1	-	-	-	-
nezjištěno	-	-	-	-	-	-	-	-	-	-	-	-
celkem	2126	417	-	66	1	-	2	3	3	-	-	-
%	79,5	15,6	-	2,5	0,0	-	0,1	0,1	0,1	-	-	-

Tab. č. 152 Obyvatelstvo podle národnosti a podle pohlaví a věku

Náměšť nad Oslavou

Pohlaví, věk	Národnost										Obyvatelstvo celkem	
	bulharská	rumunská	řecká	vietnamská	albánská	chorvatská	srbská	jiná	dvojí	nezjištěno		
Muži												
0 - 4	-	-	-	2	-	-	-	-	-	-	4	132
5 - 9	-	-	-	-	-	-	-	-	-	-	4	151
10 - 14	-	-	-	-	-	-	-	1	-	-	5	190
15 - 19	-	-	-	-	-	-	-	-	-	2	2	189
20 - 24	-	-	-	-	-	-	-	1	-	-	2	227
25 - 29	-	-	-	2	-	-	-	-	-	-	4	222
30 - 34	-	-	-	2	-	-	-	-	-	-	2	185
35 - 39	-	-	-	6	-	-	-	-	-	-	4	217
40 - 44	-	-	-	1	-	-	1	-	-	-	3	162
45 - 49	-	-	-	-	-	-	1	1	-	-	1	204
50 - 54	-	-	-	-	-	-	-	1	-	-	2	131
55 - 59	-	-	-	-	-	-	-	-	-	-	2	143
60 - 64	-	-	-	-	-	-	-	-	-	-	1	118
65 - 69	-	-	-	-	-	-	-	-	-	-	2	109
70 - 74	-	-	-	-	-	-	-	-	-	-	2	99
75 - 79	-	-	-	-	-	-	-	-	-	-	-	42
80+	-	-	-	-	-	-	-	-	-	-	2	48
nezjištěno	-	-	-	-	-	-	-	-	-	-	3	3
celkem	-	-	-	13	-	-	2	4	-	-	45	2572
%	-	-	-	0,5	-	-	0,1	0,2	-	-	1,7	100,0
Ženy												
0 - 4	-	-	-	1	-	-	-	1	-	-	4	105
5 - 9	-	-	-	1	-	-	-	-	-	-	-	172
10 - 14	-	-	-	-	-	-	-	2	-	-	3	203
15 - 19	-	-	-	-	-	-	-	-	-	-	3	170
20 - 24	-	-	-	1	-	-	-	-	-	-	4	191
25 - 29	-	-	-	-	-	-	-	-	-	-	6	216
30 - 34	-	-	-	2	-	-	-	1	-	-	2	194
35 - 39	-	-	-	2	-	-	-	1	1	-	4	195
40 - 44	-	-	-	-	-	-	-	-	-	-	4	158
45 - 49	-	-	-	-	-	-	-	-	-	-	1	180
50 - 54	-	-	-	-	-	-	-	-	-	-	2	168
55 - 59	-	-	-	-	-	-	-	-	-	-	1	153
60 - 64	-	-	-	-	-	-	-	-	1	-	3	152
65 - 69	-	-	-	-	-	-	-	-	-	-	1	129
70 - 74	-	-	-	-	-	-	-	-	-	-	1	109
75 - 79	-	-	-	-	-	-	-	-	-	-	2	85
80+	-	-	-	-	-	-	-	-	-	-	1	94
nezjištěno	-	-	-	-	-	-	-	-	-	-	-	-
celkem	-	-	-	7	-	-	-	5	2	-	42	2674
%	-	-	-	0,3	-	-	-	0,2	0,1	-	1,6	100,0

Tab. č. 152 Obyvatelstvo podle národnosti a podle pohlaví a věku

Náměšť nad Oslavou

Pohlaví, věk	Národnost											
	česká	moravská	slezská	slovenská	polská	německá	romská	maďarská	ukrajinská	ruská	rusínská	
Úhrn												
0 - 4	188	37	-	-	-	-	-	-	-	-	-	-
5 - 9	259	55	1	2	-	-	1	-	-	-	-	-
10 - 14	295	77	-	8	-	-	1	1	-	-	-	-
15 - 19	285	64	-	5	-	-	-	-	-	-	-	-
20 - 24	321	82	-	6	-	-	1	-	-	-	-	-
25 - 29	348	69	-	7	-	-	1	-	1	-	-	-
30 - 34	283	62	-	23	-	-	-	2	-	-	-	-
35 - 39	292	75	1	23	-	-	1	2	-	-	-	-
40 - 44	230	63	-	15	1	-	-	-	2	-	-	-
45 - 49	296	69	-	13	-	-	-	2	-	-	-	-
50 - 54	225	58	-	10	-	-	-	1	-	-	-	-
55 - 59	210	62	-	20	-	1	-	-	-	-	-	-
60 - 64	206	52	-	6	-	-	-	1	-	-	-	-
65 - 69	204	22	-	8	1	-	-	-	-	-	-	-
70 - 74	178	21	-	6	-	-	-	-	-	-	-	-
75 - 79	111	12	-	2	-	-	-	-	-	-	-	-
80+	125	11	-	1	-	-	-	2	-	-	-	-
nezjištěno	-	-	-	-	-	-	-	-	-	-	-	-
celkem	4056	891	2	155	2	1	5	11	3	-	-	-
%	77,3	17,0	0,0	3,0	0,0	0,0	0,1	0,2	0,1	-	-	-
Z 1000 obyvatel dané národnosti												
0 - 4	46	42	-	-	-	-	-	-	-	X	X	
5 - 9	64	62	500	13	-	-	200	-	-	X	X	
10 - 14	73	86	-	52	-	-	200	91	-	X	X	
15 - 19	70	72	-	32	-	-	-	-	-	X	X	
20 - 24	79	92	-	39	-	-	200	-	-	X	X	
25 - 29	86	77	-	45	-	-	200	-	333	X	X	
30 - 34	70	70	-	148	-	-	-	182	-	X	X	
35 - 39	72	84	500	148	-	-	200	182	-	X	X	
40 - 44	57	71	-	97	500	-	-	-	667	X	X	
45 - 49	73	77	-	84	-	-	-	182	-	X	X	
50 - 54	55	65	-	65	-	-	-	91	-	X	X	
55 - 59	52	70	-	129	-	1000	-	-	-	X	X	
60 - 64	51	58	-	39	-	-	-	91	-	X	X	
65 - 69	50	25	-	52	500	-	-	-	-	X	X	
70 - 74	44	24	-	39	-	-	-	-	-	X	X	
75 - 79	27	13	-	13	-	-	-	-	-	X	X	
80+	31	12	-	6	-	-	-	182	-	X	X	
nezjištěno	-	-	-	-	-	-	-	-	-	X	X	
celkem	1000	1000	1000	1000	1000	1000	1000	1000	1000	X	X	

Tab. č. 152 Obyvatelstvo podle národnosti a podle pohlaví a věku

Náměšť nad Oslavou

Pohlaví, věk	Národnost										Obyvatelstvo celkem
	bulharská	rumunská	řecká	vietnamská	albánská	chorvatská	srbská	jiná	dvojí	nezjištěno	
Úhrn	-	-	-	3	-	-	-	1	-	8	237
0 - 4	-	-	-	1	-	-	-	-	-	4	323
5 - 9	-	-	-	-	-	-	-	3	-	8	393
10 - 14	-	-	-	-	-	-	-	-	-	5	359
15 - 19	-	-	-	1	-	-	-	1	-	6	418
20 - 24	-	-	-	2	-	-	-	-	-	10	438
25 - 29	-	-	-	4	-	-	-	1	-	4	379
30 - 34	-	-	-	8	-	-	-	1	1	8	412
35 - 39	-	-	-	1	-	-	1	-	-	7	320
40 - 44	-	-	-	-	-	-	1	1	-	2	384
45 - 49	-	-	-	-	-	-	-	1	-	4	299
50 - 54	-	-	-	-	-	-	-	-	-	3	296
55 - 59	-	-	-	-	-	-	-	-	1	4	270
60 - 64	-	-	-	-	-	-	-	-	-	3	238
65 - 69	-	-	-	-	-	-	-	-	-	3	208
70 - 74	-	-	-	-	-	-	-	-	-	2	127
75 - 79	-	-	-	-	-	-	-	-	-	3	142
80+	-	-	-	-	-	-	-	-	-	3	3
nezjištěno	-	-	-	-	-	-	-	-	-	3	3
celkem	-	-	-	20	-	-	2	9	2	87	5246
%	-	-	-	0,4	-	-	0,0	0,2	0,0	1,7	100,0
Z 1000 obyvatel dané národnosti											
0 - 4	X	X	X	150	X	X	-	111	-	92	45
5 - 9	X	X	X	50	X	X	-	-	-	46	62
10 - 14	X	X	X	-	X	X	-	333	-	92	75
15 - 19	X	X	X	-	X	X	-	-	-	57	68
20 - 24	X	X	X	50	X	X	-	111	-	69	80
25 - 29	X	X	X	100	X	X	-	-	-	115	83
30 - 34	X	X	X	200	X	X	-	111	-	46	72
35 - 39	X	X	X	400	X	X	-	111	500	92	79
40 - 44	X	X	X	50	X	X	500	-	-	80	61
45 - 49	X	X	X	-	X	X	500	111	-	23	73
50 - 54	X	X	X	-	X	X	-	111	-	46	57
55 - 59	X	X	X	-	X	X	-	-	-	34	56
60 - 64	X	X	X	-	X	X	-	-	500	46	51
65 - 69	X	X	X	-	X	X	-	-	-	34	45
70 - 74	X	X	X	-	X	X	-	-	-	34	40
75 - 79	X	X	X	-	X	X	-	-	-	23	24
80+	X	X	X	-	X	X	-	-	-	34	27
nezjištěno	X	X	X	-	X	X	-	-	-	34	1
celkem	X	X	X	1000	X	X	1000	1000	1000	1000	1000

Tab. č. 153 Obyvatelstvo podle národnosti a podle mateřského jazyka a pohlaví

Náměšť nad Oslavou

Mateřský jazyk, pohlaví	Národnost													Obyvatelstvo celkem
	česká	moravská	slezská	slovenská	polská	německá	romská	maďarská	ukrajinská	ruská	vietnamská	ostatní	nezjištěno	
Český														
muži	1918	470	2	8	-	1	1	-	-	-	-	2	34	2436
ženy	2102	415	-	13	-	-	-	-	-	-	-	1	38	2569
celkem	4020	885	2	21	-	1	1	-	-	-	-	3	72	5005
Slovenský														
muži	10	3	-	79	-	-	-	-	-	-	-	-	1	93
ženy	14	2	-	52	-	-	-	1	-	-	-	1	1	71
celkem	24	5	-	131	-	-	-	1	-	-	-	1	2	164
Romský														
muži	2	-	-	2	-	-	2	-	-	-	-	-	1	7
ženy	2	-	-	1	-	-	2	-	-	-	-	-	-	5
celkem	4	-	-	3	-	-	4	-	-	-	-	-	1	12
Polský														
muži	-	-	-	-	1	-	-	-	-	-	-	-	-	1
ženy	1	-	-	-	1	-	-	-	-	-	-	-	-	2
celkem	1	-	-	-	2	-	-	-	-	-	-	-	-	3
Německý														
muži	-	-	-	-	-	-	-	-	-	-	-	-	-	-
ženy	4	-	-	-	-	-	-	-	-	-	-	-	-	4
celkem	4	-	-	-	-	-	-	-	-	-	-	-	-	4
Anglický														
muži	-	-	-	-	-	-	-	-	-	-	-	-	-	-
ženy	-	-	-	-	-	-	-	-	-	-	-	-	-	-
celkem	-	-	-	-	-	-	-	-	-	-	-	-	-	-
Ruský														
muži	-	-	-	-	-	-	-	-	-	-	-	-	-	-
ženy	-	-	-	-	-	-	-	-	-	-	-	-	-	-
celkem	-	-	-	-	-	-	-	-	-	-	-	-	-	-
Ostatní														
muži	-	-	-	-	-	-	-	8	-	-	13	3	-	24
ženy	1	-	-	-	-	-	-	2	3	-	7	5	-	18
celkem	1	-	-	-	-	-	-	10	3	-	20	8	-	42
Nezjištěno														
muži	-	1	-	-	-	-	-	-	-	-	-	1	9	11
ženy	2	-	-	-	-	-	-	-	-	-	-	-	3	5
celkem	2	1	-	-	-	-	-	-	-	-	-	1	12	16
Úhrnem														
muži	1930	474	2	89	1	1	3	8	-	-	13	6	45	2572
ženy	2126	417	-	66	1	-	2	3	3	-	7	7	42	2674
celkem	4056	891	2	155	2	1	5	11	3	-	20	13	87	5246

1. Muži

Tab. č. 154 Obyvatelstvo podle národnosti, podle nejvyššího ukončeného vzdělání, ekonomické aktivity, postavení v zaměstnání, odvětví ekonomické činnosti, druhého zaměstnání a podle pohlaví

Náměšť nad Oslavou

Nejvyšší ukončené vzdělání, ekonomická aktivita, postavení v zaměstnání, odvětví ekonomické činnosti, druhé zaměstnání	Národnost										
	česká	moravská	slezská	slovenská	polská	německá	romská	maďarská	ukrajinská	ruská	rusínská
A. Nejvyšší ukončené vzdělání											
bez vzdělání	3	-	-	1	-	-	-	-	-	-	-
neukončené základní vzdělání	3	-	-	-	-	-	-	1	-	-	-
základní vzdělání	235	51	-	7	-	1	-	-	-	-	-
vyučení bez maturity	408	77	-	14	-	-	-	2	-	-	-
střední odborné bez maturity	259	79	-	10	-	-	-	1	-	-	-
učební obory s maturitou	19	6	1	-	-	-	-	1	-	-	-
úplné střední všeobecné s maturitou	65	15	-	6	-	-	-	-	-	-	-
úplné střední odborné s maturitou	340	95	-	24	1	-	-	2	-	-	-
nástavbové studium	23	9	-	-	-	-	-	-	-	-	-
vyšší odborné vzdělání	20	7	-	2	-	-	-	-	-	-	-
vysokoškolské bakalářské	6	3	-	-	-	-	-	1	-	-	-
vysokoškolské	173	55	-	19	-	-	-	1	-	-	-
vědecká příprava	3	-	-	-	-	-	-	-	-	-	-
nezjištěno	2	-	-	-	-	-	-	-	-	-	-
děti do 15 let	371	77	1	6	-	-	1	1	-	-	-
obyvatelstvo úhrnem	1930	474	2	89	1	1	3	8	-	-	-
B. Ekonomická aktivita											
ekonomicky aktivní osoby	1024	285	1	63	-	1	1	5	-	-	-
v tom:											
zaměstnané osoby, zaměstnavatelé, sam. činní	923	255	1	55	-	1	-	4	-	-	-
pracující důchodci	34	4	-	3	-	-	-	-	-	-	-
pracující studenti a učni	2	-	-	-	-	-	-	-	-	-	-
ženy na mateřské dovolené	-	-	-	-	-	-	-	-	-	-	-
nezaměstnaní	65	26	-	5	-	-	1	1	-	-	-
ekonomicky neaktivní osoby	904	187	1	26	1	-	2	3	-	-	-
v tom:											
nepracující důchodci	363	68	-	19	1	-	-	2	-	-	-
ostatní s vlastním zdrojem obživy	1	-	-	-	-	-	-	-	-	-	-
žáci, studenti, učni	404	94	-	7	-	-	1	1	-	-	-
ostatní závislé osoby	136	25	1	-	-	-	1	-	-	-	-
osoby s nezj. ek. aktivitou	2	2	-	-	-	-	-	-	-	-	-
obyvatelstvo úhrnem	1930	474	2	89	1	1	3	8	-	-	-

1. Muži

Tab. č. 154 Obyvatelstvo podle národnosti, podle nejvyššího ukončeného vzdělání, ekonomické aktivity, postavení v zaměstnání, odvětví ekonomické činnosti, druhého zaměstnání a podle pohlaví

Náměšť nad Oslavou

Nejvyšší ukončené vzdělání, ekonomická aktivita, postavení v zaměstnání, odvětví ekonomické činnosti, druhé zaměstnání	Národnost										Obyvatelstvo celkem
	bulharská	rumunská	řecká	vietnamská	albánská	chorvatská	srbská	jiná	dvoji	nezjištěno	
A. Nejvyšší ukončené vzdělání											
bez vzdělání	-	-	-	-	-	-	-	-	-	-	4
neukončené základní vzdělání	-	-	-	-	-	-	-	-	-	-	4
základní vzdělání	-	-	-	7	-	-	-	-	-	5	306
vyučení bez maturity	-	-	-	-	-	-	-	-	-	6	507
střední odborné bez maturity	-	-	-	1	-	-	-	-	-	2	352
učební obory s maturitou	-	-	-	-	-	-	-	-	-	-	27
úplné střední všeobecné s maturitou	-	-	-	1	-	-	1	1	-	-	89
úplné střední odborné s maturitou	-	-	-	-	-	-	-	-	-	7	469
nástavbové studium	-	-	-	-	-	-	-	-	-	-	32
vyšší odborné vzdělání	-	-	-	1	-	-	-	1	-	-	31
vysokoškolské bakalářské	-	-	-	-	-	-	1	-	-	-	11
vysokoškolské	-	-	-	-	-	-	-	1	-	5	254
vědecká příprava	-	-	-	-	-	-	-	-	-	-	3
nezjištěno	-	-	-	1	-	-	-	-	-	7	10
děti do 15 let	-	-	-	2	-	-	-	1	-	13	473
obyvatelstvo úhrnem	-	-	-	13	-	-	2	4	-	45	2572
B. Ekonomická aktivita											
ekonomicky aktivní osoby	-	-	-	10	-	-	2	3	-	15	1410
v tom:											
zaměstnané osoby, zaměstnavatelé, sam. činní	-	-	-	10	-	-	2	2	-	15	1268
pracující důchodci	-	-	-	-	-	-	-	-	-	-	41
pracující studenti a učni	-	-	-	-	-	-	-	-	-	-	2
ženy na mateřské dovolené	-	-	-	-	-	-	-	-	-	-	-
nezaměstnaní	-	-	-	-	-	-	-	1	-	-	99
ekonomicky neaktivní osoby	-	-	-	3	-	-	-	1	-	22	1150
v tom:											
nepřpracující důchodci	-	-	-	1	-	-	-	-	-	7	461
ostatní s vlastním zdrojem obživy	-	-	-	-	-	-	-	-	-	-	1
žáci, studenti, učni	-	-	-	-	-	-	-	1	-	8	516
ostatní závislé osoby	-	-	-	2	-	-	-	-	-	7	172
osoby s nezj. ek. aktivitou	-	-	-	-	-	-	-	-	-	8	12
obyvatelstvo úhrnem	-	-	-	13	-	-	2	4	-	45	2572

1. Muži

Tab. č. 154 Obyvatelstvo podle národnosti, podle nejvyššího ukončeného vzdělání, ekonomické aktivity, postavení v zaměstnání, odvětví ekonomické činnosti, druhého zaměstnání a podle pohlaví

Náměšť nad Oslavou

Nejvyšší ukončené vzdělání, ekonomická aktivita, postavení v zaměstnání, odvětví ekonomické činnosti, druhé zaměstnání	Národnost										
	česká	moravská	slezská	slovenská	polská	německá	romská	maďarská	ukrajinská	ruská	rusínská
C. Postavení v zaměstnání ekonomicky aktivních osob											
zaměstnavatelé	31	3	-	-	-	1	-	-	-	-	-
z toho:											
s 1 - 19 zaměstnanci	B	B	B	B	B	B	B	B	B	B	B
s 20 - 49 zaměstnanci	B	B	B	B	B	B	B	B	B	B	B
s 50 - 99 zaměstnanci	B	B	B	B	B	B	B	B	B	B	B
se 100 a více zaměstnanci	B	B	B	B	B	B	B	B	B	B	B
zaměstnanci v pracovním a služebním poměru	788	237	1	56	-	-	1	4	-	-	-
ostatní zaměstnanci	57	14	-	2	-	-	-	-	-	-	-
samostatně činní	123	27	-	3	-	-	-	1	-	-	-
členové produkčních družstev	3	-	-	-	-	-	-	-	-	-	-
pomáhající rodinní příslušníci	2	-	-	-	-	-	-	-	-	-	-
nezjištěné postavení v zaměstnání	20	4	-	2	-	-	-	-	-	-	-
ekonomicky aktivní osoby úhrnem	1024	285	1	63	-	1	1	5	-	-	-
D. Odvětví ekonomické činnosti ekonomicky aktivních osob											
zemědělství, lesnictví, rybolov	75	15	-	3	-	-	1	1	-	-	-
průmysl	275	86	-	8	-	-	-	-	-	-	-
stavebnictví	115	37	-	1	-	-	-	1	-	-	-
obchod, opravy motor. vozidel a spotř. zboží	56	14	-	4	-	-	-	-	-	-	-
pohostinství a ubytování	23	7	-	-	-	-	-	-	-	-	-
doprava, pošty a telekomunikace	99	25	-	5	-	1	-	-	-	-	-
peněžnictví a pojišťovnictví	9	-	-	-	-	-	-	-	-	-	-
činnosti v oblasti nemovitostí, služby pro podniky	29	8	-	1	-	-	-	-	-	-	-
výzkum a vývoj	4	1	-	-	-	-	-	-	-	-	-
veřejná správa, obrana, sociální zabezpečení	221	68	1	37	-	-	-	3	-	-	-
školství	14	3	-	1	-	-	-	-	-	-	-
zdravotnictví, veterinární a sociální činnosti	25	4	-	1	-	-	-	-	-	-	-
ostatní veřejné a osobní služby	41	10	-	-	-	-	-	-	-	-	-
nezjištěno	38	7	-	2	-	-	-	-	-	-	-
ekonomicky aktivní osoby úhrnem	1024	285	1	63	-	1	1	5	-	-	-
E. Pracující s druhým zaměstnáním											
jako samostatně činní	33	7	-	-	-	-	-	-	-	-	-
ostatní	9	3	-	-	-	-	-	-	-	-	-
pracující s druhým zaměstnáním úhrnem	42	10	-	-	-	-	-	-	-	-	-

1. Muži

Tab. č. 154 Obyvatelstvo podle národnosti, podle nejvyššího ukončeného vzdělání, ekonomické aktivity, postavení v zaměstnání, odvětví ekonomické činnosti, druhého zaměstnání a podle pohlaví

Náměšť nad Oslavou

Nejvyšší ukončené vzdělání, ekonomická aktivita, postavení v zaměstnání, odvětví ekonomické činnosti, druhé zaměstnání	Národnost										Obyvatelstvo celkem
	bulharská	rumunská	řecká	vietnamská	albánská	chorvatská	srbská	jiná	dvoji	nezjištěno	
C. Postavení v zaměstnání ekonomicky aktivních osob											
zaměstnavatelé	-	-	-	2	-	-	1	-	-	2	40
z toho:											
s 1 - 19 zaměstnanci	B	B	B	B	B	B	B	B	B	B	B
s 20 - 49 zaměstnanci	B	B	B	B	B	B	B	B	B	B	B
s 50 - 99 zaměstnanci	B	B	B	B	B	B	B	B	B	B	B
se 100 a více zaměstnanci	B	B	B	B	B	B	B	B	B	B	B
zaměstnanci v pracovním a služebním poměru	-	-	-	-	-	-	-	1	-	9	1097
ostatní zaměstnanci	-	-	-	1	-	-	-	1	-	-	75
samostatně činní	-	-	-	6	-	-	1	1	-	3	165
členové produkčních družstev	-	-	-	-	-	-	-	-	-	-	3
pomáhající rodinní příslušníci	-	-	-	-	-	-	-	-	-	-	2
nezjištěné postavení v zaměstnání	-	-	-	1	-	-	-	-	-	1	28
ekonomicky aktivní osoby úhrnem	-	-	-	10	-	-	2	3	-	15	1410
D. Odvětví ekonomické činnosti ekonomicky aktivních osob											
zemědělství, lesnictví, rybolov	-	-	-	-	-	-	-	-	-	-	95
průmysl	-	-	-	-	-	-	1	-	-	3	373
stavebnictví	-	-	-	-	-	-	1	-	-	2	157
obchod, opravy motor. vozidel a spotř. zboží	-	-	-	9	-	-	-	1	-	3	87
pohostinství a ubytování	-	-	-	-	-	-	-	-	-	-	30
doprava, pošty a telekomunikace	-	-	-	-	-	-	-	-	-	-	130
peněžnictví a pojišťovnictví	-	-	-	-	-	-	-	-	-	-	9
činnosti v oblasti nemovitostí, služby pro podniky	-	-	-	-	-	-	-	-	-	-	38
výzkum a vývoj	-	-	-	-	-	-	-	-	-	1	6
veřejná správa, obrana, sociální zabezpečení	-	-	-	-	-	-	-	-	-	4	334
školství	-	-	-	-	-	-	-	1	-	-	19
zdravotnictví, veterinární a sociální činnosti	-	-	-	-	-	-	-	-	-	-	30
ostatní veřejné a osobní služby	-	-	-	-	-	-	-	1	-	1	53
nezjištěno	-	-	-	1	-	-	-	-	-	1	49
ekonomicky aktivní osoby úhrnem	-	-	-	10	-	-	2	3	-	15	1410
E. Pracující s druhým zaměstnáním											
jako samostatně činní	-	-	-	-	-	-	-	-	-	-	40
ostatní	-	-	-	-	-	-	-	-	-	-	12
pracující s druhým zaměstnáním úhrnem	-	-	-	-	-	-	-	-	-	-	52

2. Ženy

Tab. č. 154 Obyvatelstvo podle národnosti, podle nejvyššího ukončeného vzdělání, ekonomické aktivity, postavení v zaměstnání, odvětví ekonomické činnosti, druhého zaměstnání a podle pohlaví

Náměšť nad Oslavou

Nejvyšší ukončené vzdělání, ekonomická aktivita, postavení v zaměstnání, odvětví ekonomické činnosti, druhé zaměstnání	Národnost										
	česká	moravská	slezská	slovenská	polská	německá	romská	maďarská	ukrajinská	ruská	rusínská
A. Nejvyšší ukončené vzdělání											
bez vzdělání	8	-	-	-	-	-	-	-	-	-	-
neukončené základní vzdělání	2	-	-	-	-	-	-	-	-	-	-
základní vzdělání	437	69	-	21	-	-	1	1	-	-	-
vyučení bez maturity	378	83	-	6	-	-	-	-	-	-	-
střední odborné bez maturity	278	58	-	4	-	-	-	-	-	-	-
učební obory s maturitou	18	2	-	-	-	-	-	-	1	-	-
úplné střední všeobecné s maturitou	94	24	-	4	-	-	-	1	1	-	-
úplné střední odborné s maturitou	359	57	-	13	1	-	-	1	-	-	-
nástavbové studium	46	13	-	3	-	-	-	-	-	-	-
vyšší odborné vzdělání	25	4	-	1	-	-	-	-	-	-	-
vysokoškolské bakalářské	7	1	-	-	-	-	-	-	-	-	-
vysokoškolské	98	14	-	10	-	-	-	-	1	-	-
vědecká příprava	2	-	-	-	-	-	-	-	-	-	-
nezjištěno	3	-	-	-	-	-	-	-	-	-	-
děti do 15 let	371	92	-	4	-	-	1	-	-	-	-
obyvatelstvo úhrnem	2126	417	-	66	1	-	2	3	3	-	-
B. Ekonomická aktivita											
ekonomicky aktivní osoby	900	174	-	34	-	-	1	2	2	-	-
v tom:											
zaměstnané osoby, zaměstnavatelé, sam. činní	744	145	-	30	-	-	-	1	2	-	-
pracující důchodci	27	5	-	2	-	-	-	-	-	-	-
pracující studenti a učni	5	1	-	-	-	-	-	-	-	-	-
ženy na mateřské dovolené	30	6	-	1	-	-	-	-	-	-	-
nezaměstnaní	94	17	-	1	-	-	1	1	-	-	-
ekonomicky neaktivní osoby	1225	243	-	31	1	-	1	1	1	-	-
v tom:											
nepracující důchodci	608	97	-	17	-	-	-	1	-	-	-
ostatní s vlastním zdrojem obživy	71	16	-	2	-	-	-	-	-	-	-
žáci, studenti, učni	408	97	-	11	-	-	1	-	-	-	-
ostatní závislé osoby	138	33	-	1	1	-	-	-	1	-	-
osoby s nezj. ek. aktivitou	1	-	-	1	-	-	-	-	-	-	-
obyvatelstvo úhrnem	2126	417	-	66	1	-	2	3	3	-	-

2. Ženy

Tab. č. 154 Obyvatelstvo podle národnosti, podle nejvyššího ukončeného vzdělání, ekonomické aktivity, postavení v zaměstnání, odvětví ekonomické činnosti, druhého zaměstnání a podle pohlaví

Náměšť nad Oslavou

Nejvyšší ukončené vzdělání, ekonomická aktivita, postavení v zaměstnání, odvětví ekonomické činnosti, druhé zaměstnání	Národnost										Obyvatelstvo celkem	
	bulharská	rumunská	řecká	vietnamská	albánská	chorvatská	srbská	jiná	dvoji	nezjištěno		
A. Nejvyšší ukončené vzdělání												
bez vzdělání	-	-	-	-	-	-	-	-	-	-	-	8
neukončené základní vzdělání	-	-	-	-	-	-	-	-	-	-	-	2
základní vzdělání	-	-	-	3	-	-	-	-	-	-	8	540
vyučení bez maturity	-	-	-	1	-	-	-	-	-	-	3	471
střední odborné bez maturity	-	-	-	-	-	-	-	-	-	-	4	344
učební obory s maturitou	-	-	-	-	-	-	-	-	-	-	-	21
úplné střední všeobecné s maturitou	-	-	-	-	-	-	-	-	-	-	2	126
úplné střední odborné s maturitou	-	-	-	-	-	-	-	1	2	-	5	439
nástavbové studium	-	-	-	-	-	-	-	-	-	-	3	65
vyšší odborné vzdělání	-	-	-	-	-	-	-	1	-	-	1	32
vysokoškolské bakalářské	-	-	-	-	-	-	-	-	-	-	2	10
vysokoškolské	-	-	-	-	-	-	-	-	-	-	3	126
vědecká příprava	-	-	-	-	-	-	-	-	-	-	-	2
nezjištěno	-	-	-	1	-	-	-	-	-	-	4	8
děti do 15 let	-	-	-	2	-	-	-	-	3	-	7	480
obyvatelstvo úhrnem	-	-	-	7	-	-	-	5	2	42	42	2674
B. Ekonomická aktivita												
ekonomicky aktivní osoby	-	-	-	5	-	-	-	1	1	19	19	1139
v tom:												
zaměstnané osoby, zaměstnavatelé, sam. činní	-	-	-	4	-	-	-	1	1	16	16	944
pracující důchodci	-	-	-	-	-	-	-	-	-	1	1	35
pracující studenti a učni	-	-	-	-	-	-	-	-	-	-	-	6
ženy na mateřské dovolené	-	-	-	-	-	-	-	-	-	-	-	37
nezaměstnaní	-	-	-	1	-	-	-	-	-	2	2	117
ekonomicky neaktivní osoby	-	-	-	2	-	-	-	4	1	21	21	1531
v tom:												
nepracující důchodci	-	-	-	-	-	-	-	-	1	9	9	733
ostatní s vlastním zdrojem obživy	-	-	-	-	-	-	-	1	-	2	2	92
žáci, studenti, učni	-	-	-	1	-	-	-	2	-	6	6	526
ostatní závislé osoby	-	-	-	1	-	-	-	1	-	4	4	180
osoby s nezj. ek. aktivitou	-	-	-	-	-	-	-	-	-	2	2	4
obyvatelstvo úhrnem	-	-	-	7	-	-	-	5	2	42	42	2674

2. Ženy

Tab. č. 154 Obyvatelstvo podle národnosti, podle nejvyššího ukončeného vzdělání, ekonomické aktivity, postavení v zaměstnání, odvětví ekonomické činnosti, druhého zaměstnání a podle pohlaví

Náměšť nad Oslavou

Nejvyšší ukončené vzdělání, ekonomická aktivita, postavení v zaměstnání, odvětví ekonomické činnosti, druhé zaměstnání	Národnost										
	česká	moravská	slezská	slovenská	polská	německá	romská	maďarská	ukrajinská	ruská	rusínská
C. Postavení v zaměstnání ekonomicky aktivních osob											
zaměstnavatelé	23	4	-	-	-	-	-	-	-	-	-
z toho:											
s 1 - 19 zaměstnanci	B	B	B	B	B	B	B	B	B	B	B
s 20 - 49 zaměstnanci	B	B	B	B	B	B	B	B	B	B	B
s 50 - 99 zaměstnanci	B	B	B	B	B	B	B	B	B	B	B
se 100 a více zaměstnanci	B	B	B	B	B	B	B	B	B	B	B
zaměstnanci v pracovním a služebním poměru	709	145	-	29	-	-	1	2	1	-	-
ostatní zaměstnanci	69	7	-	2	-	-	-	-	-	-	-
samostatně činní	64	12	-	3	-	-	-	-	1	-	-
členové produkčních družstev	-	1	-	-	-	-	-	-	-	-	-
pomáhající rodinní příslušníci	3	-	-	-	-	-	-	-	-	-	-
nezjištěné postavení v zaměstnání	32	5	-	-	-	-	-	-	-	-	-
ekonomicky aktivní osoby úhrnem	900	174	-	34	-	-	1	2	2	-	-
D. Odvětví ekonomické činnosti ekonomicky aktivních osob											
zemědělství, lesnictví, rybolov	42	8	-	-	-	-	1	-	-	-	-
průmysl	213	53	-	2	-	-	-	-	1	-	-
stavebnictví	8	4	-	-	-	-	-	-	-	-	-
obchod, opravy motor. vozidel a spotř. zboží	131	28	-	2	-	-	-	-	-	-	-
pohostinství a ubytování	50	6	-	2	-	-	-	-	-	-	-
doprava, pošty a telekomunikace	24	7	-	1	-	-	-	1	-	-	-
peněžnictví a pojišťovnictví	15	1	-	1	-	-	-	-	-	-	-
činnosti v oblasti nemovitostí, služby pro podniky	31	2	-	-	-	-	-	-	-	-	-
výzkum a vývoj	-	-	-	-	-	-	-	-	-	-	-
veřejná správa, obrana, sociální zabezpečení	88	8	-	8	-	-	-	-	1	-	-
školství	100	19	-	6	-	-	-	-	-	-	-
zdravotnictví, veterinární a sociální činnosti	106	18	-	10	-	-	-	1	-	-	-
ostatní veřejné a osobní služby	43	13	-	2	-	-	-	-	-	-	-
nezjištěno	49	7	-	-	-	-	-	-	-	-	-
ekonomicky aktivní osoby úhrnem	900	174	-	34	-	-	1	2	2	-	-
E. Pracující s druhým zaměstnáním											
jako samostatně činní	12	1	-	-	-	-	-	-	-	-	-
ostatní	8	4	-	-	-	-	-	-	-	-	-
pracující s druhým zaměstnáním úhrnem	20	5	-	-	-	-	-	-	-	-	-

2. Ženy

Tab. č. 154 Obyvatelstvo podle národnosti, podle nejvyššího ukončeného vzdělání, ekonomické aktivity, postavení v zaměstnání, odvětví ekonomické činnosti, druhého zaměstnání a podle pohlaví

Náměšť nad Oslavou

Nejvyšší ukončené vzdělání, ekonomická aktivita, postavení v zaměstnání, odvětví ekonomické činnosti, druhé zaměstnání	Národnost										Obyvatelstvo celkem	
	bulharská	rumunská	řecká	vietnamská	albánská	chorvatská	srbská	jiná	dvoji	nezjištěno		
C. Postavení v zaměstnání ekonomicky aktivních osob												
zaměstnavatelé	-	-	-	1	-	-	-	-	-	-	1	29
z toho:												
s 1 - 19 zaměstnanci	B	B	B	B	B	B	B	B	B	B	B	B
s 20 - 49 zaměstnanci	B	B	B	B	B	B	B	B	B	B	B	B
s 50 - 99 zaměstnanci	B	B	B	B	B	B	B	B	B	B	B	B
se 100 a více zaměstnanci	B	B	B	B	B	B	B	B	B	B	B	B
zaměstnanci v pracovním a služebním poměru	-	-	-	-	-	-	-	1	1	13	902	
ostatní zaměstnanci	-	-	-	1	-	-	-	-	-	-	79	
samostatně činní	-	-	-	2	-	-	-	-	-	4	86	
členové produkčních družstev	-	-	-	-	-	-	-	-	-	-	1	
pomáhající rodinní příslušníci	-	-	-	-	-	-	-	-	-	1	4	
nezjištěné postavení v zaměstnání	-	-	-	1	-	-	-	-	-	-	38	
ekonomicky aktivní osoby úhrnem	-	-	-	5	-	-	-	1	1	19	1139	
D. Odvětví ekonomické činnosti ekonomicky aktivních osob												
zemědělství, lesnictví, rybolov	-	-	-	-	-	-	-	-	-	1	52	
průmysl	-	-	-	-	-	-	-	-	1	2	272	
stavebnictví	-	-	-	-	-	-	-	-	-	-	12	
obchod, opravy motor. vozidel a spotř. zboží	-	-	-	5	-	-	-	-	-	2	168	
pohostinství a ubytování	-	-	-	-	-	-	-	-	-	1	59	
doprava, pošta a telekomunikace	-	-	-	-	-	-	-	-	-	2	35	
peněžnictví a pojišťovnictví	-	-	-	-	-	-	-	-	-	-	17	
činnosti v oblasti nemovitostí, služby pro podniky	-	-	-	-	-	-	-	-	-	-	33	
výzkum a vývoj	-	-	-	-	-	-	-	-	-	-	-	
veřejná správa, obrana, sociální zabezpečení	-	-	-	-	-	-	-	-	-	-	105	
školství	-	-	-	-	-	-	-	-	-	2	127	
zdravotnictví, veterinární a sociální činnosti	-	-	-	-	-	-	-	1	-	5	141	
ostatní veřejné a osobní služby	-	-	-	-	-	-	-	-	-	3	61	
nezjištěno	-	-	-	-	-	-	-	-	-	1	57	
ekonomicky aktivní osoby úhrnem	-	-	-	5	-	-	-	1	1	19	1139	
E. Pracující s druhým zaměstnáním												
jako samostatně činní	-	-	-	-	-	-	-	-	-	-	-	13
ostatní	-	-	-	-	-	-	-	-	-	-	-	12
pracující s druhým zaměstnáním úhrnem	-	-	-	-	-	-	-	-	-	-	-	25

3. Muži a ženy úhrnem

Tab. č. 154 Obyvatelstvo podle národnosti, podle nejvyššího ukončeného vzdělání, ekonomické aktivity, postavení v zaměstnání, odvětví ekonomické činnosti, druhého zaměstnání a podle pohlaví

Náměšť nad Oslavou

Nejvyšší ukončené vzdělání, ekonomická aktivita, postavení v zaměstnání, odvětví ekonomické činnosti, druhé zaměstnání	Národnost										
	česká	moravská	slezská	slovenská	polská	německá	romská	maďarská	ukrajinská	ruská	rusínská
A. Nejvyšší ukončené vzdělání											
bez vzdělání	11	-	-	1	-	-	-	-	-	-	-
neukončené základní vzdělání	5	-	-	-	-	-	-	1	-	-	-
základní vzdělání	672	120	-	28	-	1	1	-	-	-	-
vyučení bez maturity	786	160	-	20	-	-	-	2	-	-	-
střední odborné bez maturity	537	137	-	14	-	-	1	-	-	-	-
učební obory s maturitou	37	8	1	-	-	-	-	1	1	-	-
úplné střední všeobecné s maturitou	159	39	-	10	-	-	-	1	1	-	-
úplné střední odborné s maturitou	699	152	-	37	2	-	-	3	-	-	-
nástavbové studium	69	22	-	3	-	-	-	-	-	-	-
vyšší odborné vzdělání	45	11	-	3	-	-	-	-	-	-	-
vysokoškolské bakalářské	13	4	-	-	-	-	1	-	-	-	-
vysokoškolské	271	69	-	29	-	-	-	1	1	-	-
vědecká příprava	5	-	-	-	-	-	-	-	-	-	-
nezjištěno	5	-	-	-	-	-	-	-	-	-	-
děti do 15 let	742	169	1	10	-	-	2	1	-	-	-
obyvatelstvo úhrnem	4056	891	2	155	2	1	5	11	3	-	-
B. Ekonomická aktivita											
ekonomicky aktivní osoby	1924	459	1	97	-	1	2	7	2	-	-
v tom:											
zaměstnané osoby, zaměstnavatelé, sam. činní	1667	400	1	85	-	1	-	5	2	-	-
pracující důchodci	61	9	-	5	-	-	-	-	-	-	-
pracující studenti a učni	7	1	-	-	-	-	-	-	-	-	-
ženy na mateřské dovolené	30	6	-	1	-	-	-	-	-	-	-
nezaměstnaní	159	43	-	6	-	-	2	2	-	-	-
ekonomicky neaktivní osoby	2129	430	1	57	2	-	3	4	1	-	-
v tom:											
nepracující důchodci	971	165	-	36	1	-	-	3	-	-	-
ostatní s vlastním zdrojem obživy	72	16	-	2	-	-	-	-	-	-	-
žáci, studenti, učni	812	191	-	18	-	-	2	1	-	-	-
ostatní závislé osoby	274	58	1	1	1	-	1	-	1	-	-
osoby s nezj. ek. aktivitou	3	2	-	1	-	-	-	-	-	-	-
obyvatelstvo úhrnem	4056	891	2	155	2	1	5	11	3	-	-

3. Muži a ženy úhrnem

Tab. č. 154 Obyvatelstvo podle národnosti, podle nejvyššího ukončeného vzdělání, ekonomické aktivity, postavení v zaměstnání, odvětví ekonomické činnosti, druhého zaměstnání a podle pohlaví

Náměšť nad Oslavou

Nejvyšší ukončené vzdělání, ekonomická aktivita, postavení v zaměstnání, odvětví ekonomické činnosti, druhé zaměstnání	Národnost										Obyvatelstvo celkem
	bulharská	rumunská	řecká	vietnamská	albánská	chorvatská	srbská	jiná	dvoji	nezjištěno	
A. Nejvyšší ukončené vzdělání											
bez vzdělání	-	-	-	-	-	-	-	-	-	-	12
neukončené základní vzdělání	-	-	-	-	-	-	-	-	-	-	6
základní vzdělání	-	-	-	10	-	-	-	-	-	13	846
vyučení bez maturity	-	-	-	1	-	-	-	-	-	9	978
střední odborné bez maturity	-	-	-	1	-	-	-	-	-	6	696
učební obory s maturitou	-	-	-	-	-	-	-	-	-	-	48
úplné střední všeobecné s maturitou	-	-	-	1	-	-	1	1	-	2	215
úplné střední odborné s maturitou	-	-	-	-	-	-	-	1	2	12	908
nástavbové studium	-	-	-	-	-	-	-	-	-	3	97
vyšší odborné vzdělání	-	-	-	1	-	-	-	2	-	1	63
vysokoškolské bakalářské	-	-	-	-	-	-	1	-	-	2	21
vysokoškolské	-	-	-	-	-	-	-	1	-	8	380
vědecká příprava	-	-	-	-	-	-	-	-	-	-	5
nezjištěno	-	-	-	2	-	-	-	-	-	11	18
děti do 15 let	-	-	-	4	-	-	-	4	-	20	953
obyvatelstvo úhrnem	-	-	-	20	-	-	2	9	2	87	5246
B. Ekonomická aktivita											
ekonomicky aktivní osoby	-	-	-	15	-	-	2	4	1	34	2549
v tom:											
zaměstnané osoby, zaměstnavatelé, sam. činní	-	-	-	14	-	-	2	3	1	31	2212
pracující důchodci	-	-	-	-	-	-	-	-	-	1	76
pracující studenti a učni	-	-	-	-	-	-	-	-	-	-	8
ženy na mateřské dovolené	-	-	-	-	-	-	-	-	-	-	37
nezaměstnaní	-	-	-	1	-	-	-	1	-	2	216
ekonomicky neaktivní osoby	-	-	-	5	-	-	-	5	1	43	2681
v tom:											
neppracující důchodci	-	-	-	1	-	-	-	-	1	16	1194
ostatní s vlastním zdrojem obživy	-	-	-	-	-	-	-	1	-	2	93
žáci, studenti, učni	-	-	-	1	-	-	-	3	-	14	1042
ostatní závislé osoby	-	-	-	3	-	-	-	1	-	11	352
osoby s nezj. ek. aktivitou	-	-	-	-	-	-	-	-	-	10	16
obyvatelstvo úhrnem	-	-	-	20	-	-	2	9	2	87	5246

3. Muži a ženy úhrnem

Tab. č. 154 Obyvatelstvo podle národnosti, podle nejvyššího ukončeného vzdělání, ekonomické aktivity, postavení v zaměstnání, odvětví ekonomické činnosti, druhého zaměstnání a podle pohlaví

Náměšť nad Oslavou

Nejvyšší ukončené vzdělání, ekonomická aktivita, postavení v zaměstnání, odvětví ekonomické činnosti, druhé zaměstnání	Národnost										
	česká	moravská	slezská	slovenská	polská	německá	romská	maďarská	ukrajinská	ruská	rusínská
C. Postavení v zaměstnání ekonomicky aktivních osob											
zaměstnavatelé	54	7	-	-	-	1	-	-	-	-	-
z toho:											
s 1 - 19 zaměstnanci	B	B	B	B	B	B	B	B	B	B	B
s 20 - 49 zaměstnanci	B	B	B	B	B	B	B	B	B	B	B
s 50 - 99 zaměstnanci	B	B	B	B	B	B	B	B	B	B	B
se 100 a více zaměstnanci	B	B	B	B	B	B	B	B	B	B	B
zaměstnanci v pracovním a služebním poměru	1497	382	1	85	-	-	2	6	1	-	-
ostatní zaměstnanci	126	21	-	4	-	-	-	-	-	-	-
samostatně činní	187	39	-	6	-	-	-	1	1	-	-
členové produkčních družstev	3	1	-	-	-	-	-	-	-	-	-
pomáhající rodinní příslušníci	5	-	-	-	-	-	-	-	-	-	-
nezjištěné postavení v zaměstnání	52	9	-	2	-	-	-	-	-	-	-
ekonomicky aktivní osoby úhrnem	1924	459	1	97	-	1	2	7	2	-	-
D. Odvětví ekonomické činnosti ekonomicky aktivních osob											
zemědělství, lesnictví, rybolov	117	23	-	3	-	-	2	1	-	-	-
průmysl	488	139	-	10	-	-	-	-	1	-	-
stavebnictví	123	41	-	1	-	-	-	1	-	-	-
obchod, opravy motor. vozidel a spotř. zboží	187	42	-	6	-	-	-	-	-	-	-
pohostinství a ubytování	73	13	-	2	-	-	-	-	-	-	-
doprava, pošty a telekomunikace	123	32	-	6	-	1	-	1	-	-	-
peněžnictví a pojišťovnictví	24	1	-	1	-	-	-	-	-	-	-
činnosti v oblasti nemovitostí, služby pro podniky	60	10	-	1	-	-	-	-	-	-	-
výzkum a vývoj	4	1	-	-	-	-	-	-	-	-	-
veřejná správa, obrana, sociální zabezpečení	309	76	1	45	-	-	-	3	1	-	-
školství	114	22	-	7	-	-	-	-	-	-	-
zdravotnictví, veterinární a sociální činnosti	131	22	-	11	-	-	-	1	-	-	-
ostatní veřejné a osobní služby	84	23	-	2	-	-	-	-	-	-	-
nezjištěno	87	14	-	2	-	-	-	-	-	-	-
ekonomicky aktivní osoby úhrnem	1924	459	1	97	-	1	2	7	2	-	-
E. Pracující s druhým zaměstnáním											
jako samostatně činní	45	8	-	-	-	-	-	-	-	-	-
ostatní	17	7	-	-	-	-	-	-	-	-	-
pracující s druhým zaměstnáním úhrnem	62	15	-	-	-	-	-	-	-	-	-

3. Muži a ženy úhrnem

Tab. č. 154 Obyvatelstvo podle národnosti, podle nejvyššího ukončeného vzdělání, ekonomické aktivity, postavení v zaměstnání, odvětví ekonomické činnosti, druhého zaměstnání a podle pohlaví

Náměšť nad Oslavou

Nejvyšší ukončené vzdělání, ekonomická aktivita, postavení v zaměstnání, odvětví ekonomické činnosti, druhé zaměstnání	Národnost										Obyvatelstvo celkem	
	bulharská	rumunská	řecká	vietnamská	albánská	chorvatská	srbská	jiná	dvoji	nezjištěno		
C. Postavení v zaměstnání ekonomicky aktivních osob												
zaměstnavatelé	-	-	-	3	-	-	1	-	-	3	69	
z toho:												
s 1 - 19 zaměstnanci	B	B	B	B	B	B	B	B	B	B	B	
s 20 - 49 zaměstnanci	B	B	B	B	B	B	B	B	B	B	B	
s 50 - 99 zaměstnanci	B	B	B	B	B	B	B	B	B	B	B	
se 100 a více zaměstnanci	B	B	B	B	B	B	B	B	B	B	B	
zaměstnanci v pracovním a služebním poměru	-	-	-	-	-	-	-	2	1	22	1999	
ostatní zaměstnanci	-	-	-	2	-	-	-	1	-	-	154	
samostatně činní	-	-	-	8	-	-	1	1	-	7	251	
členové produkčních družstev	-	-	-	-	-	-	-	-	-	-	4	
pomáhající rodinní příslušníci	-	-	-	-	-	-	-	-	-	1	6	
nezjištěné postavení v zaměstnání	-	-	-	2	-	-	-	-	-	1	66	
ekonomicky aktivní osoby úhrnem	-	-	-	15	-	-	2	4	1	34	2549	
D. Odvětví ekonomické činnosti ekonomicky aktivních osob												
zemědělství, lesnictví, rybolov	-	-	-	-	-	-	-	-	-	1	147	
průmysl	-	-	-	-	-	-	1	-	1	5	645	
stavebnictví	-	-	-	-	-	-	1	-	-	2	169	
obchod, opravy motor. vozidel a spotř. zboží	-	-	-	14	-	-	-	1	-	5	255	
pohostinství a ubytování	-	-	-	-	-	-	-	-	-	1	89	
doprava, pošty a telekomunikace	-	-	-	-	-	-	-	-	-	2	165	
peněžnictví a pojišťovnictví	-	-	-	-	-	-	-	-	-	-	26	
činnosti v oblasti nemovitostí, služby pro podniky	-	-	-	-	-	-	-	-	-	-	71	
výzkum a vývoj	-	-	-	-	-	-	-	-	-	1	6	
veřejná správa, obrana, sociální zabezpečení	-	-	-	-	-	-	-	-	-	4	439	
školství	-	-	-	-	-	-	-	1	-	2	146	
zdravotnictví, veterinární a sociální činnosti	-	-	-	-	-	-	-	1	-	5	171	
ostatní veřejné a osobní služby	-	-	-	-	-	-	-	1	-	4	114	
nezjištěno	-	-	-	1	-	-	-	-	-	2	106	
ekonomicky aktivní osoby úhrnem	-	-	-	15	-	-	2	4	1	34	2549	
E. Pracující s druhým zaměstnáním												
jako samostatně činní	-	-	-	-	-	-	-	-	-	-	53	
ostatní	-	-	-	-	-	-	-	-	-	-	24	
pracující s druhým zaměstnáním úhrnem	-	-	-	-	-	-	-	-	-	-	77	

1. Muži

Tab. č. 155 Obyvatelstvo 15leté a starší podle věku,
podle nejvyššího ukončeného vzdělání, oborů vzdělání a podle pohlaví

Náměšť nad Oslavou

Nejvyšší ukončené vzdělání, obory vzdělání	Věk												Obyvatelstvo celkem	z toho ekonom. aktivní
	15 - 19	20 - 24	25 - 29	30 - 34	35 - 39	40 - 44	45 - 49	50 - 54	55 - 59	60 - 64	65+	nezjištěno		
Základní vzdělání (vč. neukončeného)	162	12	4	10	15	10	18	6	11	16	46	-	310	71
Střední vzdělání celkem	16	88	96	72	75	73	98	70	72	44	155	-	859	625
v tom:														
učňovské	9	49	34	28	31	55	76	46	46	22	111	-	507	351
odborné	7	39	62	44	44	18	22	24	26	22	44	-	352	274
technické vědy a nauky	4	33	47	34	36	14	20	21	21	15	30	-	275	220
zemědělsko-lesnické vědy	2	4	9	7	5	3	1	-	4	1	1	-	37	34
ekonomické obory	-	-	-	-	-	-	-	-	-	3	8	-	11	1
ostatní společenské vědy	1	2	4	1	1	1	1	2	-	-	-	-	13	12
ostatní obory vč. nezjištěno	-	-	2	2	2	-	-	1	1	3	5	-	16	7
Úplně střední celkem	10	104	88	73	68	38	46	30	29	41	57	1	585	443
v tom:														
učňovské	1	6	6	3	6	-	-	-	-	-	5	-	27	20
odborné	7	70	74	62	57	34	42	27	25	32	38	1	469	380
technické vědy a nauky	2	45	58	41	40	30	32	20	17	25	19	-	329	274
zemědělsko-lesnické vědy	-	6	6	8	9	3	5	3	4	4	4	-	52	44
zdravotnické obory	-	1	-	-	1	-	-	-	1	-	-	-	3	3
ekonomické obory	3	6	2	3	2	1	1	1	-	-	6	-	25	15
pedagogické obory	-	-	-	-	-	-	-	-	-	-	-	-	-	-
ostatní obory vč. nezjištěno	2	12	8	10	5	-	4	3	3	3	9	1	60	44
všeobecné	2	28	8	8	5	4	4	3	4	9	14	-	89	43
Návšobové studium	1	6	8	2	-	1	2	3	3	3	3	-	32	24
Vyšší odborné vzdělání	-	3	2	-	2	-	3	1	7	4	9	-	31	18
Vysokoškolské vzdělání celkem	-	12	23	26	54	37	36	19	21	10	27	-	265	224
v tom:														
přírodní vědy a nauky	-	-	2	2	5	2	3	1	-	1	1	-	17	15
technické vědy a nauky	-	5	9	12	26	17	17	7	6	5	5	-	109	97
z toho:														
strojírenství a strojná výroba	-	1	1	7	10	4	8	4	2	2	3	-	42	36
elektrotechn., telek. a výpoč. techn.	-	2	6	4	13	7	2	1	4	2	2	-	43	39
stavebnictví, architektura	-	-	2	1	3	2	3	1	-	1	-	-	13	12
zemědělsko-lesnické vědy	-	-	1	5	5	1	6	4	4	2	7	-	35	28
zdravotnictví, lékařské vědy	-	1	1	-	1	1	2	1	4	-	7	-	18	11
společenské vědy a nauky	-	5	6	4	9	5	6	6	5	1	6	-	53	43
z toho:														
filozofie, teologie	-	-	1	1	-	-	2	1	-	-	-	-	5	4
ekonomie	-	4	2	1	4	-	-	2	3	-	2	-	18	14
politologie, právo	-	1	1	-	-	2	3	1	-	-	-	-	8	8
pedagogika	-	-	2	2	3	3	1	2	2	1	2	-	18	15
vědy a nauky o kultuře a umění	-	-	-	-	-	-	-	-	-	-	-	-	-	-
vojenské vědy a nauky	-	-	4	2	7	11	2	-	2	1	1	-	30	27
ostatní obory vč. nezjištěno	-	1	-	1	1	-	-	-	-	-	-	-	3	3
z vysokoškolského vzdělání bakalářské	-	4	2	-	-	1	3	1	-	-	-	-	11	6
Vědecká příprava	-	-	-	-	1	1	-	-	-	-	1	-	3	2
Osoby bez vzdělání	-	-	-	-	1	2	-	1	-	-	-	-	4	2
Osoby s nezjištěným vzděláním	-	2	1	2	1	-	1	1	-	-	-	2	10	1
Úhrn obyvatel 15letých a starších	189	227	222	185	217	162	204	131	143	118	298	3	2099	1410

2. Ženy

Tab. č. 155 Obyvatelstvo 15leté a starší podle věku,
podle nejvyššího ukončeného vzdělání, oborů vzdělání a podle pohlaví

Náměšť nad Oslavou

Nejvyšší ukončené vzdělání, obory vzdělání	Věk												Obyvatelstvo celkem	z toho ekonom. aktivní
	15 - 19	20 - 24	25 - 29	30 - 34	35 - 39	40 - 44	45 - 49	50 - 54	55 - 59	60 - 64	65+	nezjištěno		
Základní vzdělání (vč. neukončeného)	145	8	9	8	9	10	33	25	50	53	192	-	542	82
Střední vzdělání celkem	10	52	91	80	81	70	76	83	51	58	163	-	815	467
v tom:														
učňovské	3	24	31	26	38	52	56	54	38	37	112	-	471	249
odborné	7	28	60	54	43	18	20	29	13	21	51	-	344	218
technické vědy a nauky	5	21	40	32	23	5	5	13	6	6	13	-	169	117
zemědělsko-lesnické vědy	-	-	3	1	-	-	-	1	1	-	1	-	7	4
ekonomické obory	1	-	1	-	3	3	8	5	3	10	16	-	50	24
ostatní společenské vědy	1	7	13	19	16	7	7	8	3	2	20	-	103	63
ostatní obory vč. nezjištěno	-	-	3	2	1	3	-	2	-	3	1	-	15	10
Úplné střední celkem	15	105	79	72	71	50	44	44	32	30	44	-	586	400
v tom:														
učňovské	-	7	7	1	1	3	-	-	-	1	1	-	21	15
odborné	7	65	57	56	56	43	44	32	22	27	30	-	439	314
technické vědy a nauky	-	10	24	16	11	9	3	11	2	4	2	-	92	71
zemědělsko-lesnické vědy	-	3	4	6	6	3	5	2	3	1	-	-	33	27
zdravotnické obory	2	10	7	12	7	6	7	3	5	7	9	-	75	49
ekonomické obory	1	26	13	15	22	18	24	13	6	9	10	-	157	115
pedagogické obory	1	3	1	2	5	2	2	2	3	6	8	-	35	16
ostatní obory vč. nezjištěno	3	13	8	5	5	5	3	1	3	-	1	-	47	36
všeobecné	8	33	15	15	14	4	-	12	10	2	13	-	126	71
Návštbové studium	-	5	13	9	10	7	9	4	5	2	1	-	65	55
Vyšší odborné vzdělání	-	9	5	3	1	1	1	1	1	1	9	-	32	21
Vysokoškolské vzdělání celkem	-	9	18	21	21	19	15	11	12	7	3	-	136	110
v tom:														
přírodní vědy a nauky	-	-	1	-	1	2	1	-	-	-	-	-	5	4
technické vědy a nauky	-	1	-	5	3	1	1	-	-	-	-	-	11	8
z toho:														
strojírenství a strojná výroba	-	-	-	1	-	-	-	-	-	-	-	-	1	1
elektrotechn., telek. a výpoč. techn.	-	-	-	1	1	-	-	-	-	-	-	-	2	2
stavebnictví, architektura	-	-	-	1	1	-	-	-	-	-	-	-	2	2
zemědělsko-lesnické vědy	-	-	1	3	1	2	1	-	1	-	-	-	9	6
zdravotnictví, lékařské vědy	-	-	1	2	-	2	1	2	2	2	-	-	12	11
společenské vědy a nauky	-	8	14	9	15	12	11	9	9	5	3	-	95	77
z toho:														
filozofie, teologie	-	-	-	-	2	2	1	-	-	-	-	-	5	5
ekonomie	-	2	1	1	2	2	2	-	1	-	-	-	11	10
politologie, právo	-	1	3	-	-	2	-	1	-	-	-	-	7	6
pedagogika	-	3	8	6	9	6	8	8	8	4	3	-	63	49
vědy a nauky o kultuře a umění	-	-	1	1	-	-	-	-	-	-	-	-	2	2
vojenské vědy a nauky	-	-	-	1	-	-	-	-	-	-	-	-	1	1
ostatní obory vč. nezjištěno	-	-	-	-	1	-	-	-	-	-	-	-	1	1
z vysokoškolského vzdělání bakalářské	-	3	3	1	-	2	-	1	-	-	-	-	10	8
Vědecká příprava	-	-	-	1	1	-	-	-	-	-	-	-	2	-
Osoby bez vzdělání	-	2	-	-	-	-	1	-	2	-	3	-	8	1
Osoby s nezjištěným vzděláním	-	1	1	-	1	1	1	-	-	1	2	-	8	3
Úhrn obyvatel 15letých a starších	170	191	216	194	195	158	180	168	153	152	417	-	2194	1139

3. Muži a ženy úhrnem

Tab. č. 155 Obyvatelstvo 15leté a starší podle věku,
podle nejvyššího ukončeného vzdělání, oborů vzdělání a podle pohlaví

Náměšť nad Oslavou

Nejvyšší ukončené vzdělání, obory vzdělání	Věk												Obyvatelstvo celkem	z toho ekonom. aktivní
	15 - 19	20 - 24	25 - 29	30 - 34	35 - 39	40 - 44	45 - 49	50 - 54	55 - 59	60 - 64	65+	nezjištěno		
Základní vzdělání (vč. neukončeného)	307	20	13	18	24	20	51	31	61	69	238	-	852	153
Střední vzdělání celkem	26	140	187	152	156	143	174	153	123	102	318	-	1674	1092
v tom:														
učňovské	12	73	65	54	69	107	132	100	84	59	223	-	978	600
odborné	14	67	122	98	87	36	42	53	39	43	95	-	696	492
technické vědy a nauky	9	54	87	66	59	19	25	34	27	21	43	-	444	337
zemědělsko-lesnické vědy	2	4	12	8	5	3	1	1	5	1	2	-	44	38
ekonomické obory	1	-	1	-	3	3	8	5	3	13	24	-	61	25
ostatní společenské vědy	2	9	17	20	17	8	8	10	3	2	20	-	116	75
ostatní obory vč. nezjištěno	-	-	5	4	3	3	-	3	1	6	6	-	31	17
Úplné střední celkem	25	209	167	145	139	88	90	74	61	71	101	1	1171	843
v tom:														
učňovské	1	13	13	4	7	3	-	-	-	1	6	-	48	35
odborné	14	135	131	118	113	77	86	59	47	59	68	1	908	694
technické vědy a nauky	2	55	82	57	51	39	35	31	19	29	21	-	421	345
zemědělsko-lesnické vědy	-	9	10	14	15	6	10	5	7	5	4	-	85	71
zdravotnické obory	2	11	7	12	8	6	7	3	6	7	9	-	78	52
ekonomické obory	4	32	15	18	24	19	25	14	6	9	16	-	182	130
pedagogické obory	1	3	1	2	5	2	2	2	3	6	8	-	35	16
ostatní obory vč. nezjištěno	5	25	16	15	10	5	7	4	6	3	10	1	107	80
všeobecné	10	61	23	23	19	8	4	15	14	11	27	-	215	114
Návštbové studium	1	11	21	11	10	8	11	7	8	5	4	-	97	79
Vyšší odborné vzdělání	-	12	7	3	3	1	4	2	8	5	18	-	63	39
Vysokoškolské vzdělání celkem	-	21	41	47	75	56	51	30	33	17	30	-	401	334
v tom:														
přírodní vědy a nauky	-	-	3	2	6	4	4	1	-	1	1	-	22	19
technické vědy a nauky	-	6	9	17	29	18	18	7	6	5	5	-	120	105
z toho:														
strojírenství a strojn výroba	-	1	1	8	10	4	8	4	2	2	3	-	43	37
elektrotechn., telek. a výpoč. techn.	-	2	6	5	14	7	2	1	4	2	2	-	45	41
stavebnictví, architektura	-	-	2	2	4	2	3	1	-	1	-	-	15	14
zemědělsko-lesnické vědy	-	-	2	8	6	3	7	4	5	2	7	-	44	34
zdravotnictví, lékařské vědy	-	1	2	2	1	3	3	3	6	2	7	-	30	22
společenské vědy a nauky	-	13	20	13	24	17	17	15	14	6	9	-	148	120
z toho:														
filozofie, teologie	-	-	1	1	2	2	3	1	-	-	-	-	10	9
ekonomie	-	6	3	2	6	2	2	2	4	-	2	-	29	24
politologie, právo	-	2	4	-	-	4	3	2	-	-	-	-	15	14
pedagogika	-	3	10	8	12	9	9	10	10	5	5	-	81	64
vědy a nauky o kultuře a umění	-	-	1	1	-	-	-	-	-	-	-	-	2	2
vojenské vědy a nauky	-	-	4	3	7	11	2	-	2	1	1	-	31	28
ostatní obory vč. nezjištěno	-	1	-	1	2	-	-	-	-	-	-	-	4	4
z vysokoškolského vzdělání bakalářské	-	7	5	1	-	3	3	2	-	-	-	-	21	14
Vědecká příprava	-	-	-	1	2	1	-	-	-	-	1	-	5	2
Osoby bez vzdělání	-	2	-	-	1	2	1	1	2	-	3	-	12	3
Osoby s nezjištěným vzděláním	-	3	2	2	2	1	2	1	-	1	2	2	18	4
Úhrn obyvatel 15letých a starších	359	418	438	379	412	320	384	299	296	270	715	3	4293	2549

1. Muži

Tab. č. 156 Obyvatelstvo podle věku, podle náboženského vyznání a podle pohlaví

Náměšť nad Oslavou

Náboženské vyznání	Věk												Obyvatelstvo celkem
	- 14	15 - 19	20 - 24	25 - 29	30 - 34	35 - 39	40 - 49	50 - 59	60 - 69	70 - 79	80+	nezjištěno	
Bez vyznání	341	141	162	159	136	156	236	110	72	42	5	1	1561
Věřící	85	32	46	46	32	34	86	133	138	88	39	-	759
v tom:													
Církev římskokatolická	80	28	39	41	28	31	82	125	126	82	37	-	699
Českobratrská církev evangelická	-	-	-	-	-	-	1	1	1	1	-	-	4
Církev československá husitská	1	1	-	-	-	1	-	1	5	2	2	-	13
Církev řeckokatolická	-	-	-	1	-	1	-	-	-	-	-	-	2
Pravoslavná církev v českých zemích	-	-	-	-	-	-	1	-	-	1	-	-	2
Bratrská jednota baptistů	-	-	-	-	1	-	-	-	-	-	-	-	1
Církev adventistů sedmého dne	-	-	1	-	-	-	-	-	-	-	-	-	1
Církev bratrská	-	-	-	-	-	-	-	-	-	-	-	-	-
Evangelická církev a. v. v ČR	-	-	-	-	-	-	-	1	-	-	-	-	1
Evangelická církev metodistická	-	-	-	-	-	-	-	-	-	-	-	-	-
Jednota bratrská	-	-	-	-	-	-	-	-	1	-	-	-	1
Křesťanské sbory	-	-	-	-	-	-	-	-	-	-	-	-	-
Luterská evangelická církev a. v. v ČR	-	-	-	-	-	-	-	-	-	-	-	-	-
Novoapostolská církev v ČR	-	-	-	-	-	-	-	-	-	-	-	-	-
Slezská církev evangelická a. v.	-	-	-	-	-	-	-	-	-	-	-	-	-
Starokatolická církev v ČR	-	-	-	-	-	-	-	-	-	-	-	-	-
Federace židovských obcí v ČR	-	-	-	-	-	-	-	-	-	-	-	-	-
Apoštolská církev	-	-	-	-	-	-	-	-	-	-	-	-	-
Náboženská společnost českých unitářů	-	-	-	-	-	-	-	-	-	-	-	-	-
Náboženská společnost Svědkové Jehovovi	2	-	1	1	-	-	-	1	2	1	-	-	8
Církev Ježíše Krista Sv. posledních dnů	-	-	-	-	-	-	-	-	-	-	-	-	-
Církev sjednocení	-	-	-	-	-	-	-	-	-	-	-	-	-
Scientologická církev	-	-	-	-	-	-	-	-	-	-	-	-	-
Křesťanská společenství	-	-	-	-	-	-	-	-	-	-	-	-	-
Anglikánská církev	-	-	-	-	-	-	-	-	-	-	-	-	-
islám	2	1	-	-	-	-	1	-	-	-	-	-	4
buddhismus	-	-	2	-	-	-	1	-	-	-	-	-	3
hinduismus	-	-	-	-	-	-	-	-	-	-	-	-	-
hnutí Hare Kršna	-	-	-	-	-	-	-	-	-	-	-	-	-
ostatní a nepřesně určené	-	2	3	3	3	1	-	4	3	1	-	-	20
Nezjištěno	47	16	19	17	17	27	44	31	17	11	4	2	252
Obyvatelstvo úhrnem	473	189	227	222	185	217	366	274	227	141	48	3	2572

2. Ženy

Tab. č. 156 Obyvatelstvo podle věku, podle náboženského vyznání
a podle pohlaví

Náměšť nad Oslavou

Náboženské vyznání	Věk												Obyvatelstvo celkem
	- 14	15 - 19	20 - 24	25 - 29	30 - 34	35 - 39	40 - 49	50 - 59	60 - 69	70 - 79	80+	nezjištěno	
Bez vyznání	318	122	129	135	138	123	198	117	60	25	9	-	1374
Věřící	83	28	45	55	37	55	98	182	195	152	79	-	1009
v tom:													
Církev římskokatolická	77	28	41	51	33	48	91	171	180	142	72	-	934
Českobratrská církev evangelická	2	-	1	1	1	-	-	2	1	3	1	-	12
Církev československá husitská	1	-	-	-	1	1	1	2	8	6	5	-	25
Církev řeckokatolická	-	-	-	-	-	-	1	-	-	-	-	-	1
Pravoslavná církev v českých zemích	-	-	-	-	-	-	2	-	-	1	-	-	3
Bratrská jednota baptistů	-	-	-	1	-	-	-	-	-	-	-	-	1
Církev adventistů sedmého dne	-	-	-	-	-	1	-	1	-	-	-	-	2
Církev bratrská	-	-	-	-	-	-	-	-	-	-	-	-	-
Evangelická církev a. v. v ČR	-	-	-	-	-	-	-	1	-	-	-	-	1
Evangelická církev metodistická	-	-	-	-	-	-	-	-	-	-	-	-	-
Jednota bratrská	-	-	-	-	-	1	-	-	-	-	-	-	1
Křesťanské sbory	-	-	-	-	-	-	1	-	-	-	-	-	1
Luterská evangelická církev a. v. v ČR	-	-	-	-	-	-	-	-	-	-	-	-	-
Novoapostolská církev v ČR	-	-	-	-	-	-	-	-	-	-	-	-	-
Slezská církev evangelická a. v.	-	-	-	-	-	-	-	-	-	-	-	-	-
Starokatolická církev v ČR	-	-	-	-	-	-	-	1	-	-	-	-	1
Federace židovských obcí v ČR	-	-	-	-	-	-	-	-	-	-	-	-	-
Apoštolská církev	-	-	-	-	-	-	-	-	-	-	-	-	-
Náboženská společnost českých unitářů	-	-	-	-	-	-	-	-	-	-	-	-	-
Náboženská společnost Svědkové Jehovovi	-	-	1	1	-	2	-	-	2	-	1	-	7
Církev Ježíše Krista Sv. posledních dnů	-	-	-	-	-	-	-	-	-	-	-	-	-
Církev sjednocení	-	-	-	-	-	-	-	-	-	-	-	-	-
Scientologická církev	-	-	-	-	-	-	-	-	-	-	-	-	-
Křesťanská společenství	-	-	-	-	-	-	-	-	-	-	-	-	-
Anglikánská církev	-	-	-	-	-	-	-	-	-	-	-	-	-
islám	3	-	-	-	-	1	-	-	-	-	-	-	4
buddhismus	-	-	-	-	-	-	-	-	-	-	-	-	-
hinduismus	-	-	-	-	-	-	-	-	-	-	-	-	-
hnutí Hare Kršna	-	-	-	-	-	-	-	-	-	-	-	-	-
ostatní a nepřesně určené	-	-	2	1	2	1	2	4	4	-	-	-	16
Nezjištěno	79	20	17	26	19	17	42	22	26	17	6	-	291
Obyvatelstvo úhrnem	480	170	191	216	194	195	338	321	281	194	94	-	2674

3. Muži a ženy úhrnem

Tab. č. 156 Obyvatelstvo podle věku, podle náboženského vyznání
a podle pohlaví

Náměšť nad Oslavou

Náboženské vyznání	Věk												Obyvatelstvo celkem
	- 14	15 - 19	20 - 24	25 - 29	30 - 34	35 - 39	40 - 49	50 - 59	60 - 69	70 - 79	80+	nezjištěno	
Bez vyznání	659	263	291	294	274	279	434	227	132	67	14	1	2935
Věřící	168	60	91	101	69	89	184	315	333	240	118	-	1768
v tom:													
Církev římskokatolická	157	56	80	92	61	79	173	296	306	224	109	-	1633
Českobratrská církev evangelická	2	-	1	1	1	-	1	3	2	4	1	-	16
Církev československá husitská	2	1	-	-	1	2	1	3	13	8	7	-	38
Církev řeckokatolická	-	-	-	1	-	1	1	-	-	-	-	-	3
Pravoslavná církev v českých zemích	-	-	-	-	-	-	3	-	-	2	-	-	5
Bratrská jednota baptistů	-	-	-	1	1	-	-	-	-	-	-	-	2
Církev adventistů sedmého dne	-	-	1	-	-	1	-	1	-	-	-	-	3
Církev bratrská	-	-	-	-	-	-	-	-	-	-	-	-	-
Evangelická církev a. v. v ČR	-	-	-	-	-	-	-	2	-	-	-	-	2
Evangelická církev metodistická	-	-	-	-	-	-	-	-	-	-	-	-	-
Jednota bratrská	-	-	-	-	-	1	-	-	1	-	-	-	2
Křesťanské sbory	-	-	-	-	-	-	1	-	-	-	-	-	1
Luterská evangelická církev a. v. v ČR	-	-	-	-	-	-	-	-	-	-	-	-	-
Novoapoštolská církev v ČR	-	-	-	-	-	-	-	-	-	-	-	-	-
Slezská církev evangelická a. v.	-	-	-	-	-	-	-	-	-	-	-	-	-
Starokatolická církev v ČR	-	-	-	-	-	-	-	1	-	-	-	-	1
Federace židovských obcí v ČR	-	-	-	-	-	-	-	-	-	-	-	-	-
Apoštolská církev	-	-	-	-	-	-	-	-	-	-	-	-	-
Náboženská společnost českých unitářů	-	-	-	-	-	-	-	-	-	-	-	-	-
Náboženská společnost Svědkové Jehovovi	2	-	2	2	-	2	-	1	4	1	1	-	15
Církev Ježíše Krista Sv. posledních dnů	-	-	-	-	-	-	-	-	-	-	-	-	-
Církev sjednocení	-	-	-	-	-	-	-	-	-	-	-	-	-
Scientologická církev	-	-	-	-	-	-	-	-	-	-	-	-	-
Křesťanská společenství	-	-	-	-	-	-	-	-	-	-	-	-	-
Anglikánská církev	-	-	-	-	-	-	-	-	-	-	-	-	-
islám	5	1	-	-	-	1	1	-	-	-	-	-	8
buddhismus	-	-	2	-	-	-	1	-	-	-	-	-	3
hinduismus	-	-	-	-	-	-	-	-	-	-	-	-	-
hnutí Hare Kršna	-	-	-	-	-	-	-	-	-	-	-	-	-
ostatní a nepřesně určené	-	2	5	4	5	2	2	8	7	1	-	-	36
Nezjištěno	126	36	36	43	36	44	86	53	43	28	10	2	543
Obyvatelstvo úhrnem	953	359	418	438	379	412	704	595	508	335	142	3	5246

1. Muži

Tab. č. 157 Obyvatelstvo podle věku, podle místa trvalého pobytu
v době narození a podle pohlaví

Náměšť nad Oslavou

Místo trvalého pobytu v době narození	Věk										Obyvatelstvo celkem
	- 14	15 - 19	20 - 29	30 - 39	40 - 49	50 - 59	60 - 69	70 - 79	80+	nezjištěno	
Obyvatelstvo úhrnem	473	189	449	402	366	274	227	141	48	3	2572
Narození v ČR celkem											
abs.	468	183	434	361	333	239	207	128	47	1	2401
%	98,9	96,8	96,7	89,8	91,0	87,2	91,2	90,8	97,9	33,3	93,4
v tom:											
v obci trval. pobytu											
abs.	402	138	286	142	117	86	55	45	26	-	1297
%	85,0	73,0	63,7	35,3	32,0	31,4	24,2	31,9	54,2	-	50,4
v jiné obci okresu											
abs.	31	20	62	91	73	69	57	22	10	-	435
%	6,6	10,6	13,8	22,6	19,9	25,2	25,1	15,6	20,8	-	16,9
v jiném okrese kraje											
abs.	4	2	6	19	18	13	14	7	2	-	85
%	0,8	1,1	1,3	4,7	4,9	4,7	6,2	5,0	4,2	-	3,3
v jiném kraji											
abs.	31	23	80	109	125	71	81	54	9	1	584
%	6,6	12,2	17,8	27,1	34,2	25,9	35,7	38,3	18,8	33,3	22,7
Narození mimo okres trvalého pobytu:											
HI. m. Praha	-	-	1	2	3	1	6	1	-	-	14
Středočeský kraj celkem	1	1	3	8	10	5	4	-	-	-	32
Benešov	-	1	-	-	-	-	-	-	-	-	1
Beroun	-	-	-	-	2	-	-	-	-	-	2
Kladno	-	-	-	1	1	1	-	-	-	-	3
Kolín	-	-	-	-	-	1	2	-	-	-	3
Kutná Hora	1	-	1	3	5	1	-	-	-	-	11
Mělník	-	-	-	-	-	-	-	-	-	-	-
Mladá Boleslav	-	-	1	2	-	-	-	-	-	-	3
Nymburk	-	-	1	2	1	1	2	-	-	-	7
Praha-východ	-	-	-	-	-	-	-	-	-	-	-
Praha-západ	-	-	-	-	-	-	-	-	-	-	-
Příbram	-	-	-	-	1	-	-	-	-	-	1
Rakovník	-	-	-	-	-	1	-	-	-	-	1
Jihočeský kraj celkem	-	-	2	3	6	2	5	3	-	-	21
České Budějovice	-	-	-	-	2	-	1	-	-	-	3
Český Krumlov	-	-	-	-	1	-	-	-	-	-	1
Jindřichův Hradec	-	-	2	2	1	1	3	1	-	-	10
Písek	-	-	-	-	-	-	-	1	-	-	1
Prachatice	-	-	-	-	1	-	-	-	-	-	1
Strakonice	-	-	-	-	-	-	1	-	-	-	1
Tábor	-	-	-	1	1	1	-	1	-	-	4

1. Muži

Tab. č. 157 Obyvatelstvo podle věku, podle místa trvalého pobytu
v době narození a podle pohlaví

Náměšť nad Oslavou

Místo trvalého pobytu v době narození	Věk										Obyvatelstvo celkem
	- 14	15 - 19	20 - 29	30 - 39	40 - 49	50 - 59	60 - 69	70 - 79	80+	nezjištěno	
Plzeňský kraj celkem	-	-	2	1	-	2	6	-	1	-	12
Domažlice	-	-	-	-	-	-	2	-	-	-	2
Klatovy	-	-	2	-	-	1	1	-	-	-	4
Plzeň-město	-	-	-	-	-	1	2	-	-	-	3
Plzeň-jih	-	-	-	-	-	-	-	-	1	-	1
Plzeň-sever	-	-	-	-	-	-	1	-	-	-	1
Rokycany	-	-	-	1	-	-	-	-	-	-	1
Tachov	-	-	-	-	-	-	-	-	-	-	-
Karlovarský kraj celkem	-	-	3	1	-	1	-	-	-	-	5
Cheb	-	-	-	-	-	1	-	-	-	-	1
Karlovy Vary	-	-	-	-	-	-	-	-	-	-	-
Sokolov	-	-	3	1	-	-	-	-	-	-	4
Ústecký kraj celkem	-	-	2	3	8	3	2	1	-	-	19
Děčín	-	-	2	-	-	-	-	-	-	-	2
Chomutov	-	-	-	-	1	2	-	-	-	-	3
Litoměřice	-	-	-	2	-	-	1	1	-	-	4
Louny	-	-	-	-	1	-	-	-	-	-	1
Most	-	-	-	-	1	-	1	-	-	-	2
Teplice	-	-	-	1	2	1	-	-	-	-	4
Ústí nad Labem	-	-	-	-	3	-	-	-	-	-	3
Liberecký kraj celkem	-	1	2	3	1	-	2	-	-	-	9
Česká Lípa	-	-	-	2	-	-	-	-	-	-	2
Jablonec nad Nisou	-	-	1	-	1	-	1	-	-	-	3
Liberec	-	1	1	1	-	-	-	-	-	-	3
Semily	-	-	-	-	-	-	1	-	-	-	1
Královéhradecký kraj celkem	-	1	1	3	-	2	2	1	-	-	10
Hradec Králové	-	1	1	1	-	-	-	-	-	-	3
Jičín	-	-	-	2	-	1	1	1	-	-	5
Náchod	-	-	-	-	-	-	-	-	-	-	-
Rychnov nad Kněžnou	-	-	-	-	-	-	1	-	-	-	1
Trutnov	-	-	-	-	-	1	-	-	-	-	1
Pardubický kraj celkem	-	1	4	6	4	-	5	6	2	-	28
Chrudim	-	-	-	1	-	-	4	-	-	-	5
Pardubice	-	-	2	1	1	-	-	2	-	-	6
Svítavy	-	-	2	4	3	-	1	3	1	-	14
Ústí nad Orlicí	-	1	-	-	-	-	-	1	1	-	3

1. Muži

Tab. č. 157 Obyvatelstvo podle věku, podle místa trvalého pobytu
v době narození a podle pohlaví

Náměšť nad Oslavou

Místo trvalého pobytu v době narození	Věk										Obyvatelstvo celkem
	- 14	15 - 19	20 - 29	30 - 39	40 - 49	50 - 59	60 - 69	70 - 79	80+	nezjištěno	
Vysočina celkem	4	2	6	19	18	13	14	7	2	-	85
Havlíčkův Brod	-	-	1	-	2	1	-	1	-	-	5
Jihlava	-	-	1	7	4	5	5	1	1	-	24
Pelhřimov	-	-	-	-	-	-	1	1	-	-	2
Třebíč	-	-	-	-	-	-	-	-	-	-	-
Žďár nad Sázavou	4	2	4	12	12	7	8	4	1	-	54
Jihomoravský kraj celkem	21	14	34	48	74	42	37	35	5	1	311
Blansko	1	-	4	3	2	1	2	2	1	-	16
Brno-město	11	4	10	12	29	13	9	8	1	-	97
Brno-venkov	6	5	7	15	22	9	7	12	1	1	85
Břeclav	-	2	7	8	6	8	4	2	1	-	38
Hodonín	2	1	2	4	2	4	4	4	-	-	23
Vyškov	-	1	1	1	2	1	3	2	-	-	11
Znojmo	1	1	3	5	11	6	8	5	1	-	41
Olomoucký kraj celkem	5	2	9	6	8	4	3	3	-	-	40
Jeseník	-	-	1	-	-	-	-	-	-	-	1
Olomouc	-	-	1	-	2	1	1	1	-	-	6
Prostějov	1	-	1	3	1	-	-	2	-	-	8
Přerov	4	1	3	1	3	2	1	-	-	-	15
Šumperk	-	1	3	2	2	1	1	-	-	-	10
Zlínský kraj celkem	3	1	7	13	9	7	7	3	-	-	50
Kroměříž	1	-	1	2	3	-	1	-	-	-	8
Uherské Hradiště	-	-	2	4	2	3	5	1	-	-	17
Vsetín	1	-	2	1	1	2	1	1	-	-	9
Zlín	1	1	2	6	3	2	-	1	-	-	16
Moravskoslezský kraj celkem	1	2	10	12	2	2	2	1	1	-	33
Bruntál	-	-	1	1	2	-	-	-	-	-	4
Frýdek-Místek	-	-	-	2	-	-	-	1	-	-	3
Karviná	-	-	3	5	-	1	1	-	-	-	10
Nový Jičín	1	1	-	1	-	-	-	-	1	-	4
Opava	-	-	1	-	-	-	1	-	-	-	2
Ostrava-město	-	1	5	3	-	1	-	-	-	-	10
Narození v cizině celkem											
abs.	5	5	11	39	24	29	17	10	1	-	141
%	1,1	2,6	2,4	9,7	6,6	10,6	7,5	7,1	2,1	-	5,5
v tom:											
Slovenská republika	4	5	9	32	20	27	13	6	1	-	117
země Evropské unie	-	-	-	-	-	2	-	2	-	-	4
ostatní země Evropy	-	-	-	-	2	-	4	2	-	-	8
země Asie	1	-	2	7	2	-	-	-	-	-	12
ostatní a nepřesně určené	-	-	-	-	-	-	-	-	-	-	-
Místo narození nezjištěno	-	1	4	2	9	6	3	3	-	2	30

2. Ženy

Tab. č. 157 Obyvatelstvo podle věku, podle místa trvalého pobytu
v době narození a podle pohlaví

Náměšť nad Oslavou

Místo trvalého pobytu v době narození	Věk										Obyvatelstvo celkem
	- 14	15 - 19	20 - 29	30 - 39	40 - 49	50 - 59	60 - 69	70 - 79	80+	nezjištěno	
Obyvatelstvo úhrnem	480	170	407	389	338	321	281	194	94	-	2674
Narození v ČR celkem											
abs.	471	165	396	354	319	307	267	179	88	-	2546
%	98,1	97,1	97,3	91,0	94,4	95,6	95,0	92,3	93,6	X	95,2
v tom:											
v obci trval. pobytu											
abs.	407	124	210	133	110	76	80	54	22	-	1216
%	84,8	72,9	51,6	34,2	32,5	23,7	28,5	27,8	23,4	X	45,5
v jiné obci okresu											
abs.	30	17	116	121	108	122	78	68	33	-	693
%	6,3	10,0	28,5	31,1	32,0	38,0	27,8	35,1	35,1	X	25,9
v jiném okrese kraje											
abs.	2	2	6	15	15	17	15	15	4	-	91
%	0,4	1,2	1,5	3,9	4,4	5,3	5,3	7,7	4,3	X	3,4
v jiném kraji											
abs.	32	22	64	85	86	92	94	42	29	-	546
%	6,7	12,9	15,7	21,9	25,4	28,7	33,5	21,6	30,9	X	20,4
Narození mimo okres trvalého pobytu:											
HI. m. Praha	4	2	-	2	2	1	3	2	-	-	16
Středočeský kraj celkem	1	1	2	4	1	8	7	3	1	-	28
Benešov	-	-	-	-	-	-	1	-	-	-	1
Beroun	-	-	-	-	-	2	1	1	-	-	4
Kladno	-	-	1	-	-	-	-	-	-	-	1
Kolín	-	-	-	-	1	1	2	-	-	-	4
Kutná Hora	1	1	1	2	-	1	2	-	-	-	8
Mělník	-	-	-	-	-	-	-	-	-	-	-
Mladá Boleslav	-	-	-	-	-	1	-	2	-	-	3
Nymburk	-	-	-	1	-	1	-	-	-	-	2
Praha-východ	-	-	-	-	-	1	-	-	-	-	1
Praha-západ	-	-	-	1	-	1	-	-	1	-	3
Příbram	-	-	-	-	-	-	1	-	-	-	1
Rakovník	-	-	-	-	-	-	-	-	-	-	-
Jihočeský kraj celkem	1	-	2	-	3	3	4	2	-	-	15
České Budějovice	-	-	1	-	-	1	2	-	-	-	4
Český Krumlov	-	-	-	-	1	-	-	-	-	-	1
Jindřichův Hradec	-	-	-	-	1	1	1	1	-	-	4
Písek	-	-	-	-	-	-	-	-	-	-	-
Prachatice	-	-	-	-	1	-	1	-	-	-	2
Strakonice	-	-	-	-	-	-	-	1	-	-	1
Tábor	1	-	1	-	-	1	-	-	-	-	3

2. Ženy

Tab. č. 157 Obyvatelstvo podle věku, podle místa trvalého pobytu
v době narození a podle pohlaví

Náměšť nad Oslavou

Místo trvalého pobytu v době narození	Věk										Obyvatelstvo celkem
	- 14	15 - 19	20 - 29	30 - 39	40 - 49	50 - 59	60 - 69	70 - 79	80+	nezjištěno	
Píseňský kraj celkem	1	-	2	2	1	1	2	1	-	-	10
Domažlice	-	-	-	1	-	1	-	-	-	-	2
Klatovy	-	-	-	1	1	-	1	-	-	-	3
Píseň-město	-	-	1	-	-	-	1	1	-	-	3
Píseň-jih	-	-	-	-	-	-	-	-	-	-	-
Píseň-sever	1	-	-	-	-	-	-	-	-	-	1
Rokycany	-	-	-	-	-	-	-	-	-	-	-
Tachov	-	-	1	-	-	-	-	-	-	-	1
Karlovarský kraj celkem	-	-	-	2	1	2	-	-	-	-	5
Cheb	-	-	-	-	1	-	-	-	-	-	1
Karlovy Vary	-	-	-	-	-	1	-	-	-	-	1
Sokolov	-	-	-	2	-	1	-	-	-	-	3
Ústecký kraj celkem	1	-	-	1	3	4	-	-	-	-	9
Děčín	-	-	-	-	-	-	-	-	-	-	-
Chomutov	-	-	-	1	-	2	-	-	-	-	3
Litoměřice	-	-	-	-	-	-	-	-	-	-	-
Louny	-	-	-	-	1	1	-	-	-	-	2
Most	1	-	-	-	-	-	-	-	-	-	1
Teplice	-	-	-	-	1	1	-	-	-	-	2
Ústí nad Labem	-	-	-	-	1	-	-	-	-	-	1
Liberecký kraj celkem	-	-	-	2	3	2	2	-	-	-	9
Česká Lípa	-	-	-	1	1	-	-	-	-	-	2
Jablonec nad Nisou	-	-	-	-	1	1	1	-	-	-	3
Liberec	-	-	-	1	1	-	-	-	-	-	2
Semily	-	-	-	-	-	1	1	-	-	-	2
Královéhradecký kraj celkem	1	-	-	2	1	-	3	-	-	-	7
Hradec Králové	1	-	-	2	1	-	1	-	-	-	5
Jičín	-	-	-	-	-	-	2	-	-	-	2
Náchod	-	-	-	-	-	-	-	-	-	-	-
Rychnov nad Kněžnou	-	-	-	-	-	-	-	-	-	-	-
Trutnov	-	-	-	-	-	-	-	-	-	-	-
Pardubický kraj celkem	-	1	-	3	7	1	4	2	1	-	19
Chrudim	-	-	-	-	2	-	2	-	-	-	4
Pardubice	-	-	-	1	2	-	-	-	-	-	3
Svitavy	-	-	-	1	2	1	1	1	-	-	6
Ústí nad Orlicí	-	1	-	1	1	-	1	1	1	-	6

2. Ženy

Tab. č. 157 Obyvatelstvo podle věku, podle místa trvalého pobytu
v době narození a podle pohlaví

Náměšť nad Oslavou

Místo trvalého pobytu v době narození	Věk										Obyvatelstvo celkem
	- 14	15 - 19	20 - 29	30 - 39	40 - 49	50 - 59	60 - 69	70 - 79	80+	nezjištěno	
Vysočina celkem	2	2	6	15	17	15	15	15	4	-	91
Havlíčkův Brod	1	-	1	2	2	-	2	-	1	-	9
Jihlava	-	-	1	4	4	6	1	3	-	-	19
Pelhřimov	-	-	-	-	-	-	1	3	-	-	4
Třebíč	-	-	-	-	-	-	-	-	-	-	-
Žďár nad Sázavou	1	2	4	9	9	11	11	9	3	-	59
Jihomoravský kraj celkem	18	13	47	48	41	46	48	25	23	-	309
Blansko	1	3	4	-	1	5	5	3	2	-	24
Brno-město	9	4	11	15	10	9	13	2	5	-	78
Brno-venkov	8	1	17	16	12	15	14	9	10	-	102
Břeclav	-	-	7	5	4	4	3	4	1	-	28
Hodonín	-	1	-	2	2	3	1	1	2	-	12
Vyškov	-	2	1	3	4	3	2	2	1	-	18
Znojmo	-	2	7	7	8	7	10	4	2	-	47
Olomoucký kraj celkem	3	4	5	10	10	9	8	1	-	-	50
Jeseník	-	1	-	1	-	-	-	-	-	-	2
Olomouc	-	-	-	3	5	4	2	-	-	-	14
Prostějov	-	-	3	-	3	1	4	1	-	-	12
Přerov	3	3	1	2	2	2	-	-	-	-	13
Šumperk	-	-	1	4	-	2	2	-	-	-	9
Zlínský kraj celkem	1	1	4	4	10	9	8	4	4	-	45
Kroměříž	-	-	-	-	1	-	-	1	2	-	4
Uherské Hradiště	1	-	2	1	2	3	4	2	1	-	16
Vsetín	-	-	-	1	1	2	-	1	-	-	5
Zlín	-	1	2	2	6	4	4	-	1	-	20
Moravskoslezský kraj celkem	1	-	2	5	3	6	5	2	-	-	24
Bruntál	-	-	-	-	1	1	-	-	-	-	2
Frýdek-Místek	-	-	-	1	-	1	-	-	-	-	2
Karviná	-	-	2	-	-	1	2	1	-	-	6
Nový Jičín	-	-	-	1	-	2	2	-	-	-	5
Opava	-	-	-	1	1	-	1	1	-	-	4
Ostrava-město	1	-	-	2	1	1	-	-	-	-	5
Narození v cizině celkem											
abs.	9	5	8	34	17	10	12	14	5	-	114
%	1,9	2,9	2,0	8,7	5,0	3,1	4,3	7,2	5,3	X	4,3
v tom:											
Slovenská republika	6	5	5	29	15	9	10	10	2	-	91
země Evropské unie	-	-	-	-	-	-	1	-	2	-	3
ostatní země Evropy	-	-	2	-	2	1	-	4	1	-	10
země Asie	3	-	1	4	-	-	-	-	-	-	8
ostatní a nepřesně určené	-	-	-	1	-	-	1	-	-	-	2
Místo narození nezjištěno	-	-	3	1	2	4	2	1	1	-	14

3. Muži a ženy úhrnem

Tab. č. 157 Obyvatelstvo podle věku, podle místa trvalého pobytu
v době narození a podle pohlaví

Náměšť nad Oslavou

Místo trvalého pobytu v době narození	Věk										Obyvatelstvo celkem
	- 14	15 - 19	20 - 29	30 - 39	40 - 49	50 - 59	60 - 69	70 - 79	80+	nezjištěno	
Obyvatelstvo úhrnem	953	359	856	791	704	595	508	335	142	3	5246
Narození v ČR celkem											
abs.	939	348	830	715	652	546	474	307	135	1	4947
%	98,5	96,9	97,0	90,4	92,6	91,8	93,3	91,6	95,1	33,3	94,3
v tom:											
v obci trval. pobytu											
abs.	809	262	496	275	227	162	135	99	48	-	2513
%	84,9	73,0	57,9	34,8	32,2	27,2	26,6	29,6	33,8	-	47,9
v jiné obci okresu											
abs.	61	37	178	212	181	191	135	90	43	-	1128
%	6,4	10,3	20,8	26,8	25,7	32,1	26,6	26,9	30,3	-	21,5
v jiném okrese kraje											
abs.	6	4	12	34	33	30	29	22	6	-	176
%	0,6	1,1	1,4	4,3	4,7	5,0	5,7	6,6	4,2	-	3,4
v jiném kraji											
abs.	63	45	144	194	211	163	175	96	38	1	1130
%	6,6	12,5	16,8	24,5	30,0	27,4	34,4	28,7	26,8	33,3	21,5
Narození mimo okres trvalého pobytu:											
HI. m. Praha	4	2	1	4	5	2	9	3	-	-	30
Středočeský kraj celkem	2	2	5	12	11	13	11	3	1	-	60
Benešov	-	1	-	-	-	-	1	-	-	-	2
Beroun	-	-	-	-	2	2	1	1	-	-	6
Kladno	-	-	1	1	1	1	-	-	-	-	4
Kolín	-	-	-	-	1	2	4	-	-	-	7
Kutná Hora	2	1	2	5	5	2	2	-	-	-	19
Mělník	-	-	-	-	-	-	-	-	-	-	-
Mladá Boleslav	-	-	1	2	-	1	-	2	-	-	6
Nymburk	-	-	1	3	1	2	2	-	-	-	9
Praha-východ	-	-	-	-	-	1	-	-	-	-	1
Praha-západ	-	-	-	1	-	1	-	-	1	-	3
Příbram	-	-	-	-	1	-	1	-	-	-	2
Rakovník	-	-	-	-	-	1	-	-	-	-	1
Jihočeský kraj celkem	1	-	4	3	9	5	9	5	-	-	36
České Budějovice	-	-	1	-	2	1	3	-	-	-	7
Český Krumlov	-	-	-	-	2	-	-	-	-	-	2
Jindřichův Hradec	-	-	2	2	2	2	4	2	-	-	14
Písek	-	-	-	-	-	-	-	1	-	-	1
Prachatice	-	-	-	-	2	-	1	-	-	-	3
Strakonice	-	-	-	-	-	-	1	1	-	-	2
Tábor	1	-	1	1	1	2	-	1	-	-	7

3. Muži a ženy úhrnem

Tab. č. 157 Obyvatelstvo podle věku, podle místa trvalého pobytu
v době narození a podle pohlaví

Náměšť nad Oslavou

Místo trvalého pobytu v době narození	Věk										Obyvatelstvo celkem
	- 14	15 - 19	20 - 29	30 - 39	40 - 49	50 - 59	60 - 69	70 - 79	80+	nezjištěno	
Plzeňský kraj celkem	1	-	4	3	1	3	8	1	1	-	22
Domažlice	-	-	-	1	-	1	2	-	-	-	4
Klatovy	-	-	2	1	1	1	2	-	-	-	7
Plzeň-město	-	-	1	-	-	1	3	1	-	-	6
Plzeň-jih	-	-	-	-	-	-	-	-	1	-	1
Plzeň-sever	1	-	-	-	-	-	1	-	-	-	2
Rokycany	-	-	-	1	-	-	-	-	-	-	1
Tachov	-	-	1	-	-	-	-	-	-	-	1
Karlovarský kraj celkem	-	-	3	3	1	3	-	-	-	-	10
Cheb	-	-	-	-	1	1	-	-	-	-	2
Karlovy Vary	-	-	-	-	-	1	-	-	-	-	1
Sokolov	-	-	3	3	-	1	-	-	-	-	7
Ústecký kraj celkem	1	-	2	4	11	7	2	1	-	-	28
Děčín	-	-	2	-	-	-	-	-	-	-	2
Chomutov	-	-	-	1	1	4	-	-	-	-	6
Litoměřice	-	-	-	2	-	-	1	1	-	-	4
Louny	-	-	-	-	2	1	-	-	-	-	3
Most	1	-	-	-	1	-	1	-	-	-	3
Teplice	-	-	-	1	3	2	-	-	-	-	6
Ústí nad Labem	-	-	-	-	4	-	-	-	-	-	4
Liberecký kraj celkem	-	1	2	5	4	2	4	-	-	-	18
Česká Lípa	-	-	-	3	1	-	-	-	-	-	4
Jablonec nad Nisou	-	-	1	-	2	1	2	-	-	-	6
Liberec	-	1	1	2	1	-	-	-	-	-	5
Semily	-	-	-	-	-	1	2	-	-	-	3
Královéhradecký kraj celkem	1	1	1	5	1	2	5	1	-	-	17
Hradec Králové	1	1	1	3	1	-	1	-	-	-	8
Jičín	-	-	-	2	-	1	3	1	-	-	7
Náchod	-	-	-	-	-	-	-	-	-	-	-
Rychnov nad Kněžnou	-	-	-	-	-	-	1	-	-	-	1
Trutnov	-	-	-	-	-	1	-	-	-	-	1
Pardubický kraj celkem	-	2	4	9	11	1	9	8	3	-	47
Chrudim	-	-	-	1	2	-	6	-	-	-	9
Pardubice	-	-	2	2	3	-	-	2	-	-	9
Svitavy	-	-	2	5	5	1	2	4	1	-	20
Ústí nad Orlicí	-	2	-	1	1	-	1	2	2	-	9

3. Muži a ženy úhrnem

Tab. č. 157 Obyvatelstvo podle věku, podle místa trvalého pobytu
v době narození a podle pohlaví

Náměšť nad Oslavou

Místo trvalého pobytu v době narození	Věk											Obyvatelstvo celkem
	- 14	15 - 19	20 - 29	30 - 39	40 - 49	50 - 59	60 - 69	70 - 79	80+	nezjištěno		
Vysočina celkem	6	4	12	34	33	30	29	22	6	-	176	
Havlíčkův Brod	1	-	2	2	4	1	2	1	1	-	14	
Jihlava	-	-	2	11	8	11	6	4	1	-	43	
Pelhřimov	-	-	-	-	-	-	2	4	-	-	6	
Třebíč	-	-	-	-	-	-	-	-	-	-	-	
Žďár nad Sázavou	5	4	8	21	21	18	19	13	4	-	113	
Jihomoravský kraj celkem	39	27	81	96	115	88	85	60	28	1	620	
Blansko	2	3	8	3	3	6	7	5	3	-	40	
Brno-město	20	8	21	27	39	22	22	10	6	-	175	
Brno-venkov	14	6	24	31	34	24	21	21	11	1	187	
Břeclav	-	2	14	13	10	12	7	6	2	-	66	
Hodonín	2	2	2	6	4	7	5	5	2	-	35	
Vyškov	-	3	2	4	6	4	5	4	1	-	29	
Znojmo	1	3	10	12	19	13	18	9	3	-	88	
Olomoucký kraj celkem	8	6	14	16	18	13	11	4	-	-	90	
Jeseník	-	1	1	1	-	-	-	-	-	-	3	
Olomouc	-	-	1	3	7	5	3	1	-	-	20	
Prostějov	1	-	4	3	4	1	4	3	-	-	20	
Přerov	7	4	4	3	5	4	1	-	-	-	28	
Šumperk	-	1	4	6	2	3	3	-	-	-	19	
Zlínský kraj celkem	4	2	11	17	19	16	15	7	4	-	95	
Kroměříž	1	-	1	2	4	-	1	1	2	-	12	
Uherské Hradiště	1	-	4	5	4	6	9	3	1	-	33	
Vsetín	1	-	2	2	2	4	1	2	-	-	14	
Zlín	1	2	4	8	9	6	4	1	1	-	36	
Moravskoslezský kraj celkem	2	2	12	17	5	8	7	3	1	-	57	
Bruntál	-	-	1	1	3	1	-	-	-	-	6	
Frýdek-Místek	-	-	-	3	-	1	-	1	-	-	5	
Karviná	-	-	5	5	-	2	3	1	-	-	16	
Nový Jičín	1	1	-	2	-	2	2	-	1	-	9	
Opava	-	-	1	1	1	-	2	1	-	-	6	
Ostrava-město	1	1	5	5	1	2	-	-	-	-	15	
Narození v cizině celkem												
abs.	14	10	19	73	41	39	29	24	6	-	255	
%	1,5	2,8	2,2	9,2	5,8	6,6	5,7	7,2	4,2	-	4,9	
v tom:												
Slovenská republika	10	10	14	61	35	36	23	16	3	-	208	
země Evropské unie	-	-	-	-	-	2	1	2	2	-	7	
ostatní země Evropy	-	-	2	-	4	1	4	6	1	-	18	
země Asie	4	-	3	11	2	-	-	-	-	-	20	
ostatní a nepřesně určené	-	-	-	1	-	-	1	-	-	-	2	
Místo narození nezjištěno	-	1	7	3	11	10	5	4	1	2	44	

1. Muži

Tab. č. 158 Obyvatelstvo podle věku, podle místa trvalého pobytu
jeden rok před sčítáním a podle pohlaví

Náměšť nad Oslavou

Místo trvalého pobytu jeden rok před sčítáním	Věk										Obyvatelstvo celkem
	1 - 14	15 - 19	20 - 29	30 - 39	40 - 49	50 - 59	60 - 69	70 - 79	80+	nezjištěno	
Obyvatelstvo úhrnem	453	189	449	402	366	274	227	141	48	3	2552
Trvalý pobyt v ČR celkem											
abs.	453	188	445	397	363	272	227	140	48	1	2534
%	100,0	99,5	99,1	98,8	99,2	99,3	100,0	99,3	100,0	33,3	99,3
v tom:											
v obci trval. pobytu											
abs.	451	187	439	394	359	269	225	133	44	1	2502
%	99,6	98,9	97,8	98,0	98,1	98,2	99,1	94,3	91,7	33,3	98,0
v jiné obci okresu											
abs.	-	1	2	1	1	2	1	2	3	-	13
%	-	0,5	0,4	0,2	0,3	0,7	0,4	1,4	6,3	-	0,5
v jiném okrese kraje											
abs.	2	-	-	1	-	-	-	-	-	-	3
%	0,4	-	-	0,2	-	-	-	-	-	-	0,1
v jiném kraji											
abs.	-	-	4	1	3	1	1	5	1	-	16
%	-	-	0,9	0,2	0,8	0,4	0,4	3,5	2,1	-	0,6
v tom:											
Hl. m. Praha	-	-	1	-	-	1	-	-	-	-	2
Středočeský kraj	-	-	-	-	-	-	-	-	-	-	-
Jihočeský kraj	-	-	-	-	-	-	-	-	-	-	-
Plzeňský kraj	-	-	-	-	-	-	-	-	-	-	-
Karlovarský kraj	-	-	1	-	-	-	-	-	-	-	1
Ústecký kraj	-	-	-	-	-	-	-	-	-	-	-
Liberecký kraj	-	-	-	-	-	-	-	-	-	-	-
Královéhradecký kraj	-	-	-	-	-	-	-	-	-	-	-
Pardubický kraj	-	-	-	-	-	-	-	-	-	-	-
Vysočina	-	-	-	-	-	-	-	-	-	-	-
Jihomoravský kraj	-	-	1	-	3	-	1	5	1	-	11
Olomoucký kraj	-	-	1	-	-	-	-	-	-	-	1
Zlínský kraj	-	-	-	-	-	-	-	-	-	-	-
Moravskoslezský kraj	-	-	-	1	-	-	-	-	-	-	1
Místo tr. pobytu v cizině celkem											
abs.	-	-	-	2	-	-	-	-	-	-	2
%	-	-	-	0,5	-	-	-	-	-	-	0,1
v tom:											
Slovenská republika	-	-	-	1	-	-	-	-	-	-	1
země Evropské unie	-	-	-	-	-	-	-	-	-	-	-
ostatní země Evropy	-	-	-	-	-	-	-	-	-	-	-
země Asie	-	-	-	-	-	-	-	-	-	-	-
ostatní a nepřesně určené	-	-	-	1	-	-	-	-	-	-	1
Místo tr. pobytu nezjištěno	-	1	4	3	3	2	-	1	-	2	16

2. Ženy

Tab. č. 158 Obyvatelstvo podle věku, podle místa trvalého pobytu
jeden rok před sčítáním a podle pohlaví

Náměšť nad Oslavou

Místo trvalého pobytu jeden rok před sčítáním	Věk										Obyvatelstvo celkem
	1 - 14	15 - 19	20 - 29	30 - 39	40 - 49	50 - 59	60 - 69	70 - 79	80+	nezjištěno	
Obyvatelstvo úhrnem	460	170	407	389	338	321	281	194	94	-	2654
Trvalý pobyt v ČR celkem											
abs.	459	170	405	388	336	321	279	193	94	-	2645
%	99,8	100,0	99,5	99,7	99,4	100,0	99,3	99,5	100,0	X	99,7
v tom:											
v obci trval. pobytu											
abs.	455	170	395	385	334	320	276	172	64	-	2571
%	98,9	100,0	97,1	99,0	98,8	99,7	98,2	88,7	68,1	X	96,9
v jiné obci okresu											
abs.	3	-	5	2	1	1	1	9	11	-	33
%	0,7	-	1,2	0,5	0,3	0,3	0,4	4,6	11,7	X	1,2
v jiném okrese kraje											
abs.	-	-	1	-	-	-	-	1	1	-	3
%	-	-	0,2	-	-	-	-	0,5	1,1	X	0,1
v jiném kraji											
abs.	1	-	4	1	1	-	2	11	18	-	38
%	0,2	-	1,0	0,3	0,3	-	0,7	5,7	19,1	X	1,4
v tom:											
Hl. m. Praha	-	-	1	-	-	-	-	-	1	-	2
Středočeský kraj	-	-	-	-	-	-	-	-	-	-	-
Jihočeský kraj	-	-	1	-	-	-	-	-	2	-	3
Plzeňský kraj	-	-	-	-	-	-	-	-	-	-	-
Karlovarský kraj	-	-	-	-	-	-	-	-	-	-	-
Ústecký kraj	-	-	-	-	-	-	-	-	-	-	-
Liberecký kraj	-	-	-	-	-	-	-	-	-	-	-
Královéhradecký kraj	-	-	-	-	1	-	-	-	-	-	1
Pardubický kraj	-	-	-	-	-	-	-	-	-	-	-
Vysočina	-	-	-	-	-	-	-	-	-	-	-
Jihomoravský kraj	1	-	2	1	-	-	2	11	15	-	32
Olomoucký kraj	-	-	-	-	-	-	-	-	-	-	-
Zlínský kraj	-	-	-	-	-	-	-	-	-	-	-
Moravskoslezský kraj	-	-	-	-	-	-	-	-	-	-	-
Místo tr. pobytu v cizině celkem											
abs.	-	-	1	-	-	-	-	-	-	-	1
%	-	-	0,2	-	-	-	-	-	-	X	0,0
v tom:											
Slovenská republika	-	-	-	-	-	-	-	-	-	-	-
země Evropské unie	-	-	-	-	-	-	-	-	-	-	-
ostatní země Evropy	-	-	-	-	-	-	-	-	-	-	-
země Asie	-	-	-	-	-	-	-	-	-	-	-
ostatní a nepřesně určené	-	-	1	-	-	-	-	-	-	-	1
Místo tr. pobytu nezjištěno	1	-	1	1	2	-	2	1	-	-	8

3. Muži a ženy úhrnem

Tab. č. 158 Obyvatelstvo podle věku, podle místa trvalého pobytu
jeden rok před sčítáním a podle pohlaví

Náměšť nad Oslavou

Místo trvalého pobytu jeden rok před sčítáním	Věk										Obyvatelstvo celkem
	1 - 14	15 - 19	20 - 29	30 - 39	40 - 49	50 - 59	60 - 69	70 - 79	80+	nezjištěno	
Obyvatelstvo úhrnem	913	359	856	791	704	595	508	335	142	3	5206
Trvalý pobyt v ČR celkem											
abs.	912	358	850	785	699	593	506	333	142	1	5179
%	99,9	99,7	99,3	99,2	99,3	99,7	99,6	99,4	100,0	33,3	99,5
v tom:											
v obci trval. pobytu											
abs.	906	357	834	779	693	589	501	305	108	1	5073
%	99,2	99,4	97,4	98,5	98,4	99,0	98,6	91,0	76,1	33,3	97,4
v jiné obci okresu											
abs.	3	1	7	3	2	3	2	11	14	-	46
%	0,3	0,3	0,8	0,4	0,3	0,5	0,4	3,3	9,9	-	0,9
v jiném okrese kraje											
abs.	2	-	1	1	-	-	-	1	1	-	6
%	0,2	-	0,1	0,1	-	-	-	0,3	0,7	-	0,1
v jiném kraji											
abs.	1	-	8	2	4	1	3	16	19	-	54
%	0,1	-	0,9	0,3	0,6	0,2	0,6	4,8	13,4	-	1,0
v tom:											
Hl. m. Praha	-	-	2	-	-	1	-	-	1	-	4
Středočeský kraj	-	-	-	-	-	-	-	-	-	-	-
Jihočeský kraj	-	-	1	-	-	-	-	-	2	-	3
Plzeňský kraj	-	-	-	-	-	-	-	-	-	-	-
Karlovarský kraj	-	-	1	-	-	-	-	-	-	-	1
Ústecký kraj	-	-	-	-	-	-	-	-	-	-	-
Liberecký kraj	-	-	-	-	-	-	-	-	-	-	-
Královéhradecký kraj	-	-	-	-	1	-	-	-	-	-	1
Pardubický kraj	-	-	-	-	-	-	-	-	-	-	-
Vysočina	-	-	-	-	-	-	-	-	-	-	-
Jihomoravský kraj	1	-	3	1	3	-	3	16	16	-	43
Olomoucký kraj	-	-	1	-	-	-	-	-	-	-	1
Zlínský kraj	-	-	-	-	-	-	-	-	-	-	-
Moravskoslezský kraj	-	-	-	1	-	-	-	-	-	-	1
Místo tr. pobytu v cizině celkem											
abs.	-	-	1	2	-	-	-	-	-	-	3
%	-	-	0,1	0,3	-	-	-	-	-	-	0,1
v tom:											
Slovenská republika	-	-	-	1	-	-	-	-	-	-	1
země Evropské unie	-	-	-	-	-	-	-	-	-	-	-
ostatní země Evropy	-	-	-	-	-	-	-	-	-	-	-
země Asie	-	-	-	-	-	-	-	-	-	-	-
ostatní a nepřesně určené	-	-	1	1	-	-	-	-	-	-	2
Místo tr. pobytu nezjištěno	1	1	5	4	5	2	2	2	-	2	24

Tab. č. 159 Obyvatelstvo podle státního občanství, druhu pobytu a podle pohlaví, věku, nejvyššího ukončeného vzdělání a ekonomické aktivity

Náměšť nad Oslavou

Pohlaví, věk, nejvyšší ukončené vzdělání, ekonomická aktivita	Obyvatelstvo celkem	v tom státní občanství												
		Česká republika	Slovenská republika		země EU				ostatní země Evropy					
			trvalý pobyt	dlouhodobý pobyt	Německo		ostatní		Ukrajina		Rusko		ostatní	
					trvalý pobyt	dlouhodobý pobyt	trvalý pobyt	dlouhodobý pobyt	trvalý pobyt	dlouhodobý pobyt	trvalý pobyt	dlouhodobý pobyt	trvalý pobyt	dlouhodobý pobyt
Muži														
0 - 14	473	469	-	-	-	-	-	-	-	-	-	-	-	-
15 - 19	189	189	-	-	-	-	-	-	-	-	-	-	-	-
20 - 29	449	444	1	-	-	-	-	-	-	-	-	-	-	-
30 - 39	402	391	2	-	-	-	-	-	-	-	-	-	-	-
40 - 49	366	363	-	-	-	-	-	-	-	-	-	-	-	1
50 - 59	274	273	-	-	-	-	-	-	-	-	-	-	-	-
60+	416	414	-	-	-	-	-	-	-	-	-	-	-	-
nezjištěno	3	1	-	-	-	-	-	-	-	-	-	-	-	-
celkem	2572	2544	3	-	-	-	-	-	-	-	-	-	-	1
nejvyšší ukonč. vzdělání:														
základní vč. neukonč.	310	303	-	-	-	-	-	-	-	-	-	-	-	-
střední	859	856	1	-	-	-	-	-	-	-	-	-	-	-
úplně střední	585	581	2	-	-	-	-	-	-	-	-	-	-	-
vyšší a nástavbové	63	61	-	-	-	-	-	-	-	-	-	-	-	-
vysokoškolské	268	267	-	-	-	-	-	-	-	-	-	-	-	1
bez vzdělání a nezjištěno	14	7	-	-	-	-	-	-	-	-	-	-	-	-
ekonomická aktivita:														
zaměstnaní	1311	1297	3	-	-	-	-	-	-	-	-	-	-	1
z toho:														
zaměstnavatelé	40	37	-	-	-	-	-	-	-	-	-	-	-	1
zaměstnanci	1099	1096	2	-	-	-	-	-	-	-	-	-	-	-
samostatně činní	163	156	1	-	-	-	-	-	-	-	-	-	-	-
nezaměstnaní	99	98	-	-	-	-	-	-	-	-	-	-	-	-
ekonomicky neaktivní	1150	1143	-	-	-	-	-	-	-	-	-	-	-	-
osoby s nezj. ek. aktivitou	12	6	-	-	-	-	-	-	-	-	-	-	-	-
Ženy														
0 - 14	480	475	-	-	-	-	-	-	-	-	-	-	-	-
15 - 19	170	170	-	-	-	-	-	-	-	-	-	-	-	-
20 - 29	407	403	1	-	-	-	-	2	-	-	-	-	-	-
30 - 39	389	381	-	-	-	-	-	-	-	-	-	-	-	-
40 - 49	338	334	-	-	-	-	-	-	-	-	-	-	1	-
50 - 59	321	321	-	-	-	-	-	-	-	-	-	-	-	-
60+	569	566	1	-	-	-	-	-	-	-	-	-	-	-
nezjištěno	-	-	-	-	-	-	-	-	-	-	-	-	-	-
celkem	2674	2650	2	-	-	-	-	2	-	-	-	-	1	-
nejvyšší ukonč. vzdělání:														
základní vč. neukonč.	542	536	1	-	-	-	-	-	-	-	-	-	-	-
střední	815	812	1	-	-	-	-	-	-	-	-	-	-	-
úplně střední	586	582	-	-	-	-	-	2	-	-	-	-	1	-
vyšší a nástavbové	97	96	-	-	-	-	-	-	-	-	-	-	-	-
vysokoškolské	138	136	-	-	-	-	-	-	-	-	-	-	-	-
bez vzdělání a nezjištěno	16	13	-	-	-	-	-	-	-	-	-	-	-	-

Tab. č. 159 Obyvatelstvo podle státního občanství, druhu pobytu
a podle pohlaví, věku, nejvyššího ukončeného vzdělání
a ekonomické aktivity

Náměšť nad Oslavou

Pohlaví, věk, nejvyšší ukončené vzdělání, ekonomická aktivita	v tom státní občanství											Cizinci celkem		
	země Asie				ostatní země		dvoji občanství		bez státního občanství	nezjištěno	trvalý pobyt	dlouhodobý pobyt		
	Vietnam		Čína		ostatní		trvalý pobyt	dlouhodobý pobyt					celkem	z toho jedno ČR
	trvalý pobyt	dlouhodobý pobyt	trvalý pobyt	dlouhodobý pobyt	trvalý pobyt	dlouhodobý pobyt								
Muži														
0 - 14	1	1	-	-	1	-	-	-	1	1	-	-	2	1
15 - 19	-	-	-	-	-	-	-	-	-	-	-	-	-	-
20 - 29	2	-	-	-	-	-	-	-	-	-	2	-	3	-
30 - 39	5	3	-	-	-	-	-	-	-	-	1	-	7	3
40 - 49	1	-	-	-	1	-	-	-	-	-	-	-	2	1
50 - 59	-	-	-	-	-	-	-	-	-	-	1	-	-	-
60+	-	-	-	-	-	-	-	-	2	2	-	-	-	-
nezjištěno	-	-	-	-	-	-	-	-	-	-	2	-	-	-
celkem	9	4	-	-	2	-	-	-	3	3	6	-	14	5
nejvyšší ukonč. vzdělání:														
základní vč. neukonč.	5	2	-	-	-	-	-	-	-	-	-	-	5	2
střední	1	-	-	-	-	-	-	-	1	1	-	-	2	-
úplně střední	-	1	-	-	-	-	-	-	1	1	-	-	2	1
vyšší a nástavbové	1	-	-	-	1	-	-	-	-	-	-	-	2	-
vysokoškolské	-	-	-	-	-	-	-	-	-	-	-	-	-	1
bez vzdělání a nezjištěno	1	-	-	-	-	-	-	-	-	-	6	-	1	-
ekonomická aktivita:														
zaměstnaní	7	3	-	-	-	-	-	-	-	-	-	-	10	4
z toho:														
zaměstnavatelé	-	2	-	-	-	-	-	-	-	-	-	-	-	3
zaměstnanci	1	-	-	-	-	-	-	-	-	-	-	-	3	-
samostatně činní	5	1	-	-	-	-	-	-	-	-	-	-	6	1
nezaměstnaní	-	-	-	-	1	-	-	-	-	-	-	-	1	-
ekonomicky neaktivní	2	1	-	-	1	-	-	-	3	3	-	-	3	1
osoby s nezj. ek. aktivitou	-	-	-	-	-	-	-	-	-	-	6	-	-	-
Ženy														
0 - 14	2	-	-	-	3	-	-	-	-	-	-	-	5	-
15 - 19	-	-	-	-	-	-	-	-	-	-	-	-	-	-
20 - 29	1	-	-	-	-	-	-	-	-	-	-	-	4	-
30 - 39	3	1	-	-	1	-	1	-	2	2	-	-	5	1
40 - 49	-	-	-	-	-	-	-	-	2	2	1	-	1	-
50 - 59	-	-	-	-	-	-	-	-	-	-	-	-	-	-
60+	-	-	-	-	-	-	-	-	1	1	1	-	1	-
nezjištěno	-	-	-	-	-	-	-	-	-	-	-	-	-	-
celkem	6	1	-	-	4	-	1	-	5	5	2	-	16	1
nejvyšší ukonč. vzdělání:														
základní vč. neukonč.	2	1	-	-	-	-	-	-	2	2	-	-	3	1
střední	1	-	-	-	-	-	-	-	1	1	-	-	2	-
úplně střední	-	-	-	-	-	-	1	-	-	-	-	-	4	-
vyšší a nástavbové	-	-	-	-	1	-	-	-	-	-	-	-	1	-
vysokoškolské	-	-	-	-	-	-	-	-	2	2	-	-	-	-
bez vzdělání a nezjištěno	1	-	-	-	-	-	-	-	-	-	2	-	1	-

Tab. č. 159 Obyvatelstvo podle státního občanství, druhu pobytu a podle pohlaví, věku, nejvyššího ukončeného vzdělání a ekonomické aktivity

Náměšť nad Oslavou

Pohlaví, věk, nejvyšší ukončené vzdělání, ekonomická aktivita	Obyvatelstvo celkem	v tom státní občanství												
		Česká republika	Slovenská republika		země EU				ostatní země Evropy					
			trvalý pobyt	dlouhodobý pobyt	Německo		ostatní		Ukrajina		Rusko		ostatní	
					trvalý pobyt	dlouhodobý pobyt	trvalý pobyt	dlouhodobý pobyt	trvalý pobyt	dlouhodobý pobyt	trvalý pobyt	dlouhodobý pobyt	trvalý pobyt	dlouhodobý pobyt
ekonomická aktivita:														
zaměstnaní	1022	1015	-	-	-	-	-	-	-	1	-	-	-	-
z toho:														
zaměstnavatelé	29	28	-	-	-	-	-	-	-	-	-	-	-	-
zaměstnanci	888	885	-	-	-	-	-	-	-	1	-	-	-	-
samostatně činní	84	82	-	-	-	-	-	-	-	-	-	-	-	-
nezaměstnaní	117	115	-	-	-	-	-	-	-	-	-	-	-	-
ekonomicky neaktivní	1531	1517	2	-	-	-	-	-	-	1	-	-	-	1
osoby s nezj. ek. aktivitou	4	3	-	-	-	-	-	-	-	-	-	-	-	-
Úhrn														
0 - 14	953	944	-	-	-	-	-	-	-	-	-	-	-	-
15 - 19	359	359	-	-	-	-	-	-	-	-	-	-	-	-
20 - 29	856	847	2	-	-	-	-	-	-	2	-	-	-	-
30 - 39	791	772	2	-	-	-	-	-	-	-	-	-	-	-
40 - 49	704	697	-	-	-	-	-	-	-	-	-	-	1	1
50 - 59	595	594	-	-	-	-	-	-	-	-	-	-	-	-
60+	985	980	1	-	-	-	-	-	-	-	-	-	-	-
nezjištěno	3	1	-	-	-	-	-	-	-	-	-	-	-	-
celkem	5246	5194	5	-	-	-	-	-	-	2	-	-	-	1
nejvyšší ukonč. vzdělání:														
základní vč. neukonč.	852	839	1	-	-	-	-	-	-	-	-	-	-	-
střední	1674	1668	2	-	-	-	-	-	-	-	-	-	-	-
úplné střední	1171	1163	2	-	-	-	-	-	-	2	-	-	-	1
vyšší a nástavbové	160	157	-	-	-	-	-	-	-	-	-	-	-	-
vysokoškolské	406	403	-	-	-	-	-	-	-	-	-	-	-	1
bez vzdělání a nezjištěno	30	20	-	-	-	-	-	-	-	-	-	-	-	-
ekonomická aktivita:														
zaměstnaní	2333	2312	3	-	-	-	-	-	-	1	-	-	-	1
z toho:														
zaměstnavatelé	69	65	-	-	-	-	-	-	-	-	-	-	-	1
zaměstnanci	1987	1981	2	-	-	-	-	-	-	1	-	-	-	-
samostatně činní	247	238	1	-	-	-	-	-	-	-	-	-	-	-
nezaměstnaní	216	213	-	-	-	-	-	-	-	-	-	-	-	-
ekonomicky neaktivní	2681	2660	2	-	-	-	-	-	-	1	-	-	-	1
osoby s nezj. ek. aktivitou	16	9	-	-	-	-	-	-	-	-	-	-	-	-

Tab. č. 159 Obyvatelstvo podle státního občanství, druhu pobytu a podle pohlaví, věku, nejvyššího ukončeného vzdělání a ekonomické aktivity

Náměšť nad Oslavou

Pohlaví, věk, nejvyšší ukončené vzdělání, ekonomická aktivita	v tom státní občanství											Cizinci celkem		
	země Asie						ostatní země		dvoji občanství		bez státního občanství	nezjištěno	trvalý pobyt	dlouhodobý pobyt
	Vietnam		Čína		ostatní		trvalý pobyt	dlouhodobý pobyt	celkem	z toho jedno ČR				
	trvalý pobyt	dlouhodobý pobyt	trvalý pobyt	dlouhodobý pobyt	trvalý pobyt	dlouhodobý pobyt								
ekonomická aktivita:														
zaměstnaní	3	1	-	-	-	-	1	-	1	1	-	-	5	1
z toho:														
zaměstnavatelé	-	1	-	-	-	-	-	-	-	-	-	-	-	1
zaměstnanci	1	-	-	-	-	-	1	-	-	-	-	-	3	-
samostatně činní	1	-	-	-	-	-	-	-	1	1	-	-	1	-
nezaměstnaní	1	-	-	-	-	-	-	-	1	1	-	-	1	-
ekonomicky neaktivní	2	-	-	-	-	4	-	-	3	3	1	-	10	-
osoby s nezj. ek. aktivitou	-	-	-	-	-	-	-	-	-	-	1	-	-	-
Úhrn														
0 - 14	3	1	-	-	4	-	-	-	1	1	-	-	7	1
15 - 19	-	-	-	-	-	-	-	-	-	-	-	-	-	-
20 - 29	3	-	-	-	-	-	-	-	-	-	2	-	7	-
30 - 39	8	4	-	-	1	-	1	-	2	2	1	-	12	4
40 - 49	1	-	-	-	1	-	-	-	2	2	1	-	3	1
50 - 59	-	-	-	-	-	-	-	-	-	-	1	-	-	-
60+	-	-	-	-	-	-	-	-	3	3	1	-	1	-
nezjištěno	-	-	-	-	-	-	-	-	-	-	2	-	-	-
celkem	15	5	-	-	6	-	1	-	8	8	8	-	30	6
nejvyšší ukonč. vzdělání:														
základní vč. neukonč.	7	3	-	-	-	-	-	-	2	2	-	-	8	3
střední	2	-	-	-	-	-	-	-	2	2	-	-	4	-
úplně střední	-	1	-	-	-	-	1	-	1	1	-	-	6	1
vyšší a nástavbové	1	-	-	-	2	-	-	-	-	-	-	-	3	-
vysokoškolské	-	-	-	-	-	-	-	-	2	2	-	-	-	1
bez vzdělání a nezjištěno	2	-	-	-	-	-	-	-	-	-	8	-	2	-
ekonomická aktivita:														
zaměstnaní	10	4	-	-	-	-	1	-	1	1	-	-	15	5
z toho:														
zaměstnavatelé	-	3	-	-	-	-	-	-	-	-	-	-	-	4
zaměstnanci	2	-	-	-	-	-	1	-	-	-	-	-	6	-
samostatně činní	6	1	-	-	-	-	-	-	1	1	-	-	7	1
nezaměstnaní	1	-	-	-	1	-	-	-	1	1	-	-	2	-
ekonomicky neaktivní	4	1	-	-	5	-	-	-	6	6	1	-	13	1
osoby s nezj. ek. aktivitou	-	-	-	-	-	-	-	-	-	-	7	-	-	-

Tab. č. 160 Obyvatelstvo ekonomicky aktivní podle postavení
v zaměstnání, počtu zaměstnanců u zaměstnavatelů a podle pohlaví
a věku

Náměšť nad Oslavou

Pohlaví, věk	Ekonomicky aktivní úhrnem	v tom											z celk. počtu zam. osob osoby s druhým zaměstnáním	neza- městnaní		
		zaměstnaní celkem	zaměstnanci				z toho s počtem zaměstnanců			samost. činní	členové produkč. družstev	pomáhající rodinní příslušníci			nezjištěné postavení v zaměstn.	
			v pracovním a služebním poměru	ostatní (na základě dohod aj.)	zaměstna- vatelé	1 - 19			20 - 49							50+
						1 - 19	20 - 49	50+								
Muži																
15 - 19	24	17	16	-	-	B	B	B	1	-	-	-	-	-	7	
20 - 24	176	150	128	8	-	B	B	B	13	-	-	1	5	26		
25 - 29	213	202	166	8	1	B	B	B	27	-	-	-	8	11		
30 - 34	181	171	140	7	7	B	B	B	16	-	-	1	7	10		
35 - 39	213	198	147	9	11	B	B	B	31	-	-	-	8	15		
40 - 44	160	149	113	7	7	B	B	B	20	-	-	2	5	11		
45 - 49	183	176	138	4	4	B	B	B	29	1	-	-	9	7		
50 - 54	118	112	96	5	2	B	B	B	8	1	-	-	6	6		
55 - 59	110	104	75	9	7	B	B	B	10	1	1	1	3	6		
60 - 64	14	14	8	3	1	B	B	B	2	-	-	-	1	-		
65 - 69	12	12	5	3	-	B	B	B	4	-	-	-	-	-		
70 - 74	5	5	3	-	-	B	B	B	2	-	-	-	-	-		
75 - 79	-	-	-	-	-	B	B	B	-	-	-	-	-	-		
80+	-	-	-	-	-	B	B	B	-	-	-	-	-	-		
nezjištěno	1	1	1	-	-	B	B	B	-	-	-	-	-	-		
celkem	1410	1311	1036	63	40	B	B	B	163	3	1	5	52	99		
Ženy																
15 - 19	17	14	11	2	-	B	B	B	-	-	-	1	-	3		
20 - 24	127	109	90	6	-	B	B	B	8	-	-	5	1	18		
25 - 29	171	148	125	12	1	B	B	B	8	-	-	2	3	23		
30 - 34	162	149	116	13	3	B	B	B	15	-	1	1	4	13		
35 - 39	179	163	124	7	3	B	B	B	23	-	2	4	3	16		
40 - 44	143	130	105	6	10	B	B	B	8	-	-	1	5	13		
45 - 49	162	142	124	4	5	B	B	B	9	-	-	-	4	20		
50 - 54	129	118	95	9	4	B	B	B	8	1	-	1	5	11		
55 - 59	33	33	16	11	2	B	B	B	2	-	1	1	-	-		
60 - 64	12	12	6	2	1	B	B	B	3	-	-	-	-	-		
65 - 69	3	3	1	2	-	B	B	B	-	-	-	-	-	-		
70 - 74	1	1	1	-	-	B	B	B	-	-	-	-	-	-		
75 - 79	-	-	-	-	-	B	B	B	-	-	-	-	-	-		
80+	-	-	-	-	-	B	B	B	-	-	-	-	-	-		
nezjištěno	-	-	-	-	-	B	B	B	-	-	-	-	-	-		
celkem	1139	1022	814	74	29	B	B	B	84	1	4	16	25	117		

Tab. č. 160 Obyvatelstvo ekonomicky aktivní podle postavení
v zaměstnání, počtu zaměstnanců u zaměstnavatelů a podle pohlaví
a věku

Náměšť nad Oslavou

Pohlaví, věk	Ekonomicky aktivní úhrnem	v tom											z celk. počtu zam. osob osoby s druhým zaměstnáním	neza- městnaní		
		zaměstnaní celkem	zaměstnanci				z toho s počtem zaměstnanců			samost. činní	členové produkč. družstev	pomáhající rodinní příslušníci			nezjištěné postavení v zaměstn.	
			v pracovním a služebním poměru	ostatní (na základě dohod aj.)	zaměstna- vatelé	1 - 19			20 - 49							50+
						1 - 19	20 - 49	50+								
Úhrn																
15 - 19	41	31	27	2	-	B	B	B	1	-	-	1	-	10		
20 - 24	303	259	218	14	-	B	B	B	21	-	-	6	6	44		
25 - 29	384	350	291	20	2	B	B	B	35	-	-	2	11	34		
30 - 34	343	320	256	20	10	B	B	B	31	-	1	2	11	23		
35 - 39	392	361	271	16	14	B	B	B	54	-	2	4	11	31		
40 - 44	303	279	218	13	17	B	B	B	28	-	-	3	10	24		
45 - 49	345	318	262	8	9	B	B	B	38	1	-	-	13	27		
50 - 54	247	230	191	14	6	B	B	B	16	2	-	1	11	17		
55 - 59	143	137	91	20	9	B	B	B	12	1	2	2	3	6		
60 - 64	26	26	14	5	2	B	B	B	5	-	-	-	1	-		
65 - 69	15	15	6	5	-	B	B	B	4	-	-	-	-	-		
70 - 74	6	6	4	-	-	B	B	B	2	-	-	-	-	-		
75 - 79	-	-	-	-	-	B	B	B	-	-	-	-	-	-		
80+	-	-	-	-	-	B	B	B	-	-	-	-	-	-		
nezjištěno	1	1	1	-	-	B	B	B	-	-	-	-	-	-		
celkem	2549	2333	1850	137	69	B	B	B	247	4	5	21	77	216		
Z 1000 osob připadá na věkovou skupinu																
15 - 19	16	13	15	15	-	B	B	B	4	-	-	48	-	46		
20 - 24	119	111	118	102	-	B	B	B	85	-	-	286	78	204		
25 - 29	151	150	157	146	29	B	B	B	142	-	-	95	143	157		
30 - 34	135	137	138	146	145	B	B	B	126	-	200	95	143	106		
35 - 39	154	155	146	117	203	B	B	B	219	-	400	190	143	144		
40 - 44	119	120	118	95	246	B	B	B	113	-	-	143	130	111		
45 - 49	135	136	142	58	130	B	B	B	154	250	-	-	169	125		
50 - 54	97	99	103	102	87	B	B	B	65	500	-	48	143	79		
55 - 59	56	59	49	146	130	B	B	B	49	250	400	95	39	28		
60 - 64	10	11	8	36	29	B	B	B	20	-	-	-	13	-		
65 - 69	6	6	3	36	-	B	B	B	16	-	-	-	-	-		
70 - 74	2	3	2	-	-	B	B	B	8	-	-	-	-	-		
75 - 79	-	-	-	-	-	B	B	B	-	-	-	-	-	-		
80+	-	-	-	-	-	B	B	B	-	-	-	-	-	-		
nezjištěno	0	0	1	-	-	B	B	B	-	-	-	-	-	-		
celkem	1000	1000	1000	1000	1000	B	B	B	1000	1000	1000	1000	1000	1000		
15 - 64	991	991	994	964	1000	B	B	B	976	1000	1000	1000	1000	1000		
65+	8	9	5	36	-	B	B	B	24	-	-	-	-	-		

1. Muži

Tab. č. 161 Obyvatelstvo ekonomicky aktivní podle postavení
v zaměstnání, počtu zaměstnanců u zaměstnavatelů, podle ekonomické
aktivity, nejvyššího ukončeného vzdělání a podle pohlaví

Náměšť nad Oslavou

Ekonomická aktivita, nejvyšší ukončené vzdělání	Ekonomicky aktivní úhrnem	v tom											z celk. počtu zam. osob s druhým zaměstnáním	neza- městnaní
		zaměstnaní celkem	v tom					samost. činní	členové produkč. družstev	pomáhající rodinní příslušníci	nezjištěné postavení v zaměstn.			
			zaměstnanci		zaměstna- vatelé	z toho s počtem zaměstnanců								
			v pracovním a služebním poměru	ostatní (na základě dohod aj.)		1 - 19	20 - 49					50+		
Zaměstnané osoby, zaměstnavatelé, sam. činní vč. prac. studentů	1270	1270	1020	49	39	B	B	B	153	3	1	5	51	x
základní (vč. neukončeného)	42	42	27	3	4	B	B	B	8	-	-	-	1	x
učňovské (bez maturity)	320	320	244	16	6	B	B	B	49	3	-	2	7	x
odborné (bez maturity)	243	243	181	20	5	B	B	B	37	-	-	-	5	x
úplné střední a vyšší	446	446	386	6	12	B	B	B	41	-	1	-	18	x
vysokoškolské	217	217	182	3	12	B	B	B	18	-	-	2	20	x
bez vzdělání	1	1	-	1	-	B	B	B	-	-	-	-	-	x
nezjištěno	1	1	-	-	-	B	B	B	-	-	-	1	-	x
Pracující důchodci	41	41	16	14	1	B	B	B	10	-	-	-	1	x
základní (vč. neukončeného)	2	2	1	1	-	B	B	B	-	-	-	-	-	x
učňovské (bez maturity)	6	6	1	2	-	B	B	B	3	-	-	-	-	x
odborné (bez maturity)	8	8	4	4	-	B	B	B	-	-	-	-	-	x
úplné střední a vyšší	18	18	7	4	1	B	B	B	6	-	-	-	1	x
vysokoškolské	7	7	3	3	-	B	B	B	1	-	-	-	-	x
bez vzdělání	-	-	-	-	-	B	B	B	-	-	-	-	-	x
nezjištěno	-	-	-	-	-	B	B	B	-	-	-	-	-	x
Ženy na mateřské dovolené	-	-	-	-	-	B	B	B	-	-	-	-	-	x
základní (vč. neukončeného)	-	-	-	-	-	B	B	B	-	-	-	-	-	x
učňovské (bez maturity)	-	-	-	-	-	B	B	B	-	-	-	-	-	x
odborné (bez maturity)	-	-	-	-	-	B	B	B	-	-	-	-	-	x
úplné střední a vyšší	-	-	-	-	-	B	B	B	-	-	-	-	-	x
vysokoškolské	-	-	-	-	-	B	B	B	-	-	-	-	-	x
bez vzdělání	-	-	-	-	-	B	B	B	-	-	-	-	-	x
nezjištěno	-	-	-	-	-	B	B	B	-	-	-	-	-	x
Nezaměstnaní	99	x	x	x	x	x	x	x	x	x	x	x	x	99
základní (vč. neukončeného)	27	x	x	x	x	x	x	x	x	x	x	x	x	27
učňovské (bez maturity)	25	x	x	x	x	x	x	x	x	x	x	x	x	25
odborné (bez maturity)	23	x	x	x	x	x	x	x	x	x	x	x	x	23
úplné střední a vyšší	21	x	x	x	x	x	x	x	x	x	x	x	x	21
vysokoškolské	2	x	x	x	x	x	x	x	x	x	x	x	x	2
bez vzdělání	1	x	x	x	x	x	x	x	x	x	x	x	x	1
nezjištěno	-	x	x	x	x	x	x	x	x	x	x	x	x	-
Ekonomicky aktivní úhrnem	1410	1311	1036	63	40	B	B	B	163	3	1	5	52	99
základní (vč. neukončeného)	71	44	28	4	4	B	B	B	8	-	-	-	1	27
učňovské (bez maturity)	351	326	245	18	6	B	B	B	52	3	-	2	7	25
odborné (bez maturity)	274	251	185	24	5	B	B	B	37	-	-	-	5	23
úplné střední a vyšší	485	464	393	10	13	B	B	B	47	-	1	-	19	21
vysokoškolské	226	224	185	6	12	B	B	B	19	-	-	2	20	2
bez vzdělání	2	1	-	1	-	B	B	B	-	-	-	-	-	1
nezjištěno	1	1	-	-	-	B	B	B	-	-	-	1	-	-

2. Ženy

Tab. č. 161 Obyvatelstvo ekonomicky aktivní podle postavení
v zaměstnání, počtu zaměstnanců u zaměstnavatelů, podle ekonomické
aktivity, nejvyššího ukončeného vzdělání a podle pohlaví

Náměšť nad Oslavou

Ekonomická aktivita, nejvyšší ukončené vzdělání	Ekonomicky aktivní úhrnem	v tom											z celk. počtu zam. osob s druhým zaměstnáním	neza- městnaní
		zaměstnaní celkem	v tom					samost. činní	členové produkč. družstev	pomáhající rodinní příslušníci	nezjištěné postavení v zaměstn.			
			zaměstnanci		zaměstna- vatelé	z toho s počtem zaměstnanců								
			v pracovním a služebním poměru	ostatní (na základě dohod aj.)		1 - 19	20 - 49					50+		
Zaměstnané osoby, zaměstnavatelé, sam. činní vč. prac. studentů	950	950	773	57	29	B	B	B	79	1	4	7	24	x
základní (vč. neukončeného)	52	52	40	8	1	B	B	B	2	-	-	1	1	x
učňovské (bez maturity)	209	209	171	13	7	B	B	B	17	-	1	-	3	x
odborné (bez maturity)	166	166	129	14	5	B	B	B	15	1	-	2	-	x
úplné střední a vyšší	419	419	348	21	8	B	B	B	38	-	2	2	14	x
vysokoškolské	102	102	84	1	8	B	B	B	7	-	1	1	6	x
bez vzdělání	-	-	-	-	-	B	B	B	-	-	-	-	-	x
nezjištěno	2	2	1	-	-	B	B	B	-	-	-	1	-	x
Pracující důchodci	35	35	16	14	-	B	B	B	5	-	-	-	-	x
základní (vč. neukončeného)	3	3	2	1	-	B	B	B	-	-	-	-	-	x
učňovské (bez maturity)	7	7	4	2	-	B	B	B	1	-	-	-	-	x
odborné (bez maturity)	7	7	4	2	-	B	B	B	1	-	-	-	-	x
úplné střední a vyšší	13	13	3	7	-	B	B	B	3	-	-	-	-	x
vysokoškolské	4	4	2	2	-	B	B	B	-	-	-	-	-	x
bez vzdělání	1	1	1	-	-	B	B	B	-	-	-	-	-	x
nezjištěno	-	-	-	-	-	B	B	B	-	-	-	-	-	x
Ženy na mateřské dovolené	37	37	25	3	-	B	B	B	-	-	-	9	1	x
základní (vč. neukončeného)	5	5	3	-	-	B	B	B	-	-	-	2	-	x
učňovské (bez maturity)	8	8	4	1	-	B	B	B	-	-	-	3	-	x
odborné (bez maturity)	11	11	7	2	-	B	B	B	-	-	-	2	-	x
úplné střední a vyšší	11	11	9	-	-	B	B	B	-	-	-	2	1	x
vysokoškolské	2	2	2	-	-	B	B	B	-	-	-	-	-	x
bez vzdělání	-	-	-	-	-	B	B	B	-	-	-	-	-	x
nezjištěno	-	-	-	-	-	B	B	B	-	-	-	-	-	x
Nezaměstnaní	117	x	x	x	x	x	x	x	x	x	x	x	x	117
základní (vč. neukončeného)	22	x	x	x	x	x	x	x	x	x	x	x	x	22
učňovské (bez maturity)	25	x	x	x	x	x	x	x	x	x	x	x	x	25
odborné (bez maturity)	34	x	x	x	x	x	x	x	x	x	x	x	x	34
úplné střední a vyšší	33	x	x	x	x	x	x	x	x	x	x	x	x	33
vysokoškolské	2	x	x	x	x	x	x	x	x	x	x	x	x	2
bez vzdělání	-	x	x	x	x	x	x	x	x	x	x	x	x	-
nezjištěno	1	x	x	x	x	x	x	x	x	x	x	x	x	1
Ekonomicky aktivní úhrnem	1139	1022	814	74	29	B	B	B	84	1	4	16	25	117
základní (vč. neukončeného)	82	60	45	9	1	B	B	B	2	-	-	3	1	22
učňovské (bez maturity)	249	224	179	16	7	B	B	B	18	-	1	3	3	25
odborné (bez maturity)	218	184	140	18	5	B	B	B	16	1	-	4	-	34
úplné střední a vyšší	476	443	360	28	8	B	B	B	41	-	2	4	15	33
vysokoškolské	110	108	88	3	8	B	B	B	7	-	1	1	6	2
bez vzdělání	1	1	1	-	-	B	B	B	-	-	-	-	-	-
nezjištěno	3	2	1	-	-	B	B	B	-	-	-	1	-	1

3. Muži a ženy úhrnem

Tab. č. 161 Obyvatelstvo ekonomicky aktivní podle postavení
v zaměstnání, počtu zaměstnanců u zaměstnavatelů, podle ekonomické
aktivity, nejvyššího ukončeného vzdělání a podle pohlaví

Náměšť nad Oslavou

Ekonomická aktivita, nejvyšší ukončené vzdělání	Ekonomicky aktivní úhrnem	v tom											z celk. počtu zam. osob s druhým zaměstnáním	neza- městnaní
		zaměstnaní celkem	v tom					samost. činní	členové produkč. družstev	pomáhající rodinní příslušníci	nezjištěné postavení v zaměstn.			
			zaměstnanci		zaměstna- vatelé	z toho s počtem zaměstnanců								
			v pracovním a služebním poměru	ostatní (na základě dohod aj.)		1 - 19	20 - 49					50+		
Zaměstnané osoby, zaměstnavatelé, sam. činní vč. prac. studentů	2220	2220	1793	106	68	B	B	B	232	4	5	12	75	x
základní (vč. neukončeného)	94	94	67	11	5	B	B	B	10	-	-	1	2	x
učňovské (bez maturity)	529	529	415	29	13	B	B	B	66	3	1	2	10	x
odborné (bez maturity)	409	409	310	34	10	B	B	B	52	1	-	2	5	x
úplné střední a vyšší	865	865	734	27	20	B	B	B	79	-	3	2	32	x
vysokoškolské	319	319	266	4	20	B	B	B	25	-	1	3	26	x
bez vzdělání	1	1	-	1	-	B	B	B	-	-	-	-	-	x
nezjištěno	3	3	1	-	-	B	B	B	-	-	-	2	-	x
Pracující důchodci	76	76	32	28	1	B	B	B	15	-	-	-	1	x
základní (vč. neukončeného)	5	5	3	2	-	B	B	B	-	-	-	-	-	x
učňovské (bez maturity)	13	13	5	4	-	B	B	B	4	-	-	-	-	x
odborné (bez maturity)	15	15	8	6	-	B	B	B	1	-	-	-	-	x
úplné střední a vyšší	31	31	10	11	1	B	B	B	9	-	-	-	1	x
vysokoškolské	11	11	5	5	-	B	B	B	1	-	-	-	-	x
bez vzdělání	1	1	1	-	-	B	B	B	-	-	-	-	-	x
nezjištěno	-	-	-	-	-	B	B	B	-	-	-	-	-	x
Ženy na mateřské dovolené	37	37	25	3	-	B	B	B	-	-	-	9	1	x
základní (vč. neukončeného)	5	5	3	-	-	B	B	B	-	-	-	2	-	x
učňovské (bez maturity)	8	8	4	1	-	B	B	B	-	-	-	3	-	x
odborné (bez maturity)	11	11	7	2	-	B	B	B	-	-	-	2	-	x
úplné střední a vyšší	11	11	9	-	-	B	B	B	-	-	-	2	1	x
vysokoškolské	2	2	2	-	-	B	B	B	-	-	-	-	-	x
bez vzdělání	-	-	-	-	-	B	B	B	-	-	-	-	-	x
nezjištěno	-	-	-	-	-	B	B	B	-	-	-	-	-	x
Nezaměstnaní	216	x	x	x	x	x	x	x	x	x	x	x	x	216
základní (vč. neukončeného)	49	x	x	x	x	x	x	x	x	x	x	x	x	49
učňovské (bez maturity)	50	x	x	x	x	x	x	x	x	x	x	x	x	50
odborné (bez maturity)	57	x	x	x	x	x	x	x	x	x	x	x	x	57
úplné střední a vyšší	54	x	x	x	x	x	x	x	x	x	x	x	x	54
vysokoškolské	4	x	x	x	x	x	x	x	x	x	x	x	x	4
bez vzdělání	1	x	x	x	x	x	x	x	x	x	x	x	x	1
nezjištěno	1	x	x	x	x	x	x	x	x	x	x	x	x	1
Ekonomicky aktivní úhrnem	2549	2333	1850	137	69	B	B	B	247	4	5	21	77	216
základní (vč. neukončeného)	153	104	73	13	5	B	B	B	10	-	-	3	2	49
učňovské (bez maturity)	600	550	424	34	13	B	B	B	70	3	1	5	10	50
odborné (bez maturity)	492	435	325	42	10	B	B	B	53	1	-	4	5	57
úplné střední a vyšší	961	907	753	38	21	B	B	B	88	-	3	4	34	54
vysokoškolské	336	332	273	9	20	B	B	B	26	-	1	3	26	4
bez vzdělání	3	2	1	1	-	B	B	B	-	-	-	-	-	1
nezjištěno	4	3	1	-	-	B	B	B	-	-	-	2	-	1

1. Muži

Tab. č. 162 Obyvatelstvo ekonomicky aktivní podle ekonomické aktivity, postavení v zaměstnání, podle hlavních tříd zaměstnání, odvětví ekonomické činnosti a podle pohlaví

Náměšť nad Oslavou

Hlavní třídy zaměstnání, odvětví ekonomické činnosti	Ekonomicky aktivní úhrnem	Ekonomická aktivita					Postavení v zaměstnání						
		zaměst- navatelé, zaměstnanci	pracující důchodci	pracující studenti a učni	ženy na mateřské dovolené	nezaměst- naní	zaměst- navatelé	zaměst- nanci	samostatně činní	členové produkčních družstev	pomáhající rodinní příslušníci	nezjištěno	
A. Hlavní třídy zaměstnání													
zákonodárci, vedoucí a řídicí pracovníci	61	59	1	-	-	1	15	44	2	-	-	-	-
vědečtí a odborní duševní pracovníci	88	83	4	-	-	1	6	69	11	-	-	-	2
techničtí, zdravotničtí a pedagogičtí pracovníci	294	274	10	1	-	9	2	267	25	-	-	-	-
nižší administrativní pracovníci (úředníci)	23	21	1	-	-	1	-	21	1	1	-	-	-
provozní pracovníci ve službách a obchodě	107	98	6	-	-	3	9	74	22	-	1	1	1
kvalifikovaní dělníci v zemědělství a lesnictví	51	44	1	-	-	6	1	31	19	-	-	-	-
řemeslníci a kvalifikovaní výrobci, zpracovatelé a opraváři	367	327	3	-	-	37	5	305	55	1	1	-	-
obsluha strojů a zařízení	194	182	3	-	-	9	2	171	20	-	-	-	1
pomocní a nekvalifikovaní pracovníci	50	33	9	-	-	8	-	48	1	-	-	-	1
příslušníci armády	128	125	-	1	-	2	-	128	-	-	-	-	-
nezaměstnaní absolventi škol	12	x	x	x	x	12	x	x	x	x	x	x	12
nezjištěno	35	22	3	-	-	10	-	14	9	1	-	-	11
ekonomicky aktivní osoby úhrnem	1410	1268	41	2	-	99	40	1172	165	3	2	2	28
B. Odvětví ekonomické činnosti													
zemědělství, lesnictví, rybolov	95	84	4	-	-	7	4	66	23	1	-	-	1
průmysl	373	351	6	-	-	16	12	333	26	2	-	-	-
stavebnictví	157	134	2	-	-	21	2	119	36	-	-	-	-
obchod, opravy motor. vozidel a spotř. zboží	87	75	8	-	-	4	10	47	28	-	1	1	1
pohostinství a ubytování	30	29	-	-	-	1	2	21	7	-	-	-	-
doprava, pošty a telekomunikace	130	124	1	-	-	5	3	116	11	-	-	-	-
peněžnictví a pojišťovnictví	9	6	3	-	-	-	-	6	3	-	-	-	-
činnosti v oblasti nemovitostí, služby pro podniky	38	33	1	1	-	3	-	31	7	-	-	-	-
výzkum a vývoj	6	6	-	-	-	-	-	6	-	-	-	-	-
veřejná správa, obrana, sociální zabezpečení	334	317	5	1	-	11	-	332	-	-	-	-	2
školství	19	19	-	-	-	-	1	18	-	-	-	-	-
zdravotnictví, veterinární a sociální činnosti	30	27	3	-	-	-	4	21	5	-	-	-	-
ostatní veřejné a osobní služby	53	41	5	-	-	7	1	39	12	-	1	-	-
nezjištěno	49	22	3	-	-	24	1	17	7	-	-	-	24
ekonomicky aktivní osoby úhrnem	1410	1268	41	2	-	99	40	1172	165	3	2	2	28

2. Ženy

Tab. č. 162 Obyvatelstvo ekonomicky aktivní podle ekonomické aktivity, postavení v zaměstnání, podle hlavních tříd zaměstnání, odvětví ekonomické činnosti a podle pohlaví

Náměšť nad Oslavou

Hlavní třídy zaměstnání, odvětví ekonomické činnosti	Ekonomicky aktivní úhrnem	Ekonomická aktivita					Postavení v zaměstnání						
		zaměst- navatelé, zaměstnanci	pracující důchodci	pracující studenti a učni	ženy na mateřské dovolené	nezaměst- naní	zaměst- navatelé	zaměst- nanci	samostatně činní	členové produkčních družstev	pomáhající rodinní příslušníci	nezjištěno	
A. Hlavní třídy zaměstnání													
zákonodárci, vedoucí a řídicí pracovníci	44	39	1	-	-	4	10	31	3	-	-	-	-
vědečtí a odborní duševní pracovníci	132	116	7	3	3	3	6	119	5	-	1	1	1
techničtí, zdravotničtí a pedagogičtí pracovníci	296	274	4	-	7	11	2	262	29	-	2	1	1
nižší administrativní pracovníci (úředníci)	67	53	6	2	2	4	-	67	-	-	-	-	-
provozní pracovníci ve službách a obchodě	217	171	8	-	8	30	11	170	32	-	1	3	3
kvalifikovaní dělníci v zemědělství a lesnictví	33	24	-	-	3	6	-	28	4	-	-	1	1
řemeslníci a kvalifikovaní výrobci, zpracovatelé a opraváři	147	123	-	-	4	20	-	135	10	-	-	2	2
obsluha strojů a zařízení	41	36	-	-	-	5	-	41	-	-	-	-	-
pomocní a nekvalifikovaní pracovníci	103	82	8	1	2	10	-	98	2	1	-	2	2
příslušníci armády	9	9	-	-	-	-	-	9	-	-	-	-	-
nezaměstnaní absolventi škol	6	x	x	x	x	6	x	x	x	x	x	6	6
nezjištěno	44	17	1	-	8	18	-	21	1	-	-	22	22
ekonomicky aktivní osoby úhrnem	1139	944	35	6	37	117	29	981	86	1	4	38	38
B. Odvětví ekonomické činnosti													
zemědělství, lesnictví, rybolov	52	39	1	-	3	9	-	47	5	-	-	-	-
průmysl	272	231	1	-	7	33	4	251	16	1	-	-	-
stavebnictví	12	11	-	-	1	-	-	11	1	-	-	-	-
obchod, opravy motor. vozidel a spotř. zboží	168	130	8	1	6	23	11	128	24	-	3	2	2
pohostinství a ubytování	59	44	3	-	-	12	4	51	4	-	-	-	-
doprava, pošty a telekomunikace	35	28	3	1	2	1	-	33	2	-	-	-	-
peněžnictví a pojišťovnictví	17	15	1	-	-	1	-	13	4	-	-	-	-
činnosti v oblasti nemovitostí, služby pro podniky	33	28	2	-	2	1	1	24	7	-	1	-	-
výzkum a vývoj	-	-	-	-	-	-	-	-	-	-	-	-	-
veřejná správa, obrana, sociální zabezpečení	105	101	3	-	1	-	-	104	-	-	-	1	1
školství	127	115	5	3	2	2	1	124	1	-	-	1	1
zdravotnictví, veterinární a sociální činnosti	141	131	4	-	-	6	6	128	6	-	-	1	1
ostatní veřejné a osobní služby	61	47	4	1	4	5	2	43	16	-	-	-	-
nezjištěno	57	24	-	-	9	24	-	24	-	-	-	33	33
ekonomicky aktivní osoby úhrnem	1139	944	35	6	37	117	29	981	86	1	4	38	38

3. Muži a ženy úhrnem

Tab. č. 162 Obyvatelstvo ekonomicky aktivní podle ekonomické aktivity, postavení v zaměstnání, podle hlavních tříd zaměstnání, odvětví ekonomické činnosti a podle pohlaví

Náměšť nad Oslavou

Hlavní třídy zaměstnání, odvětví ekonomické činnosti	Ekonomicky aktivní úhrnem	Ekonomická aktivita					Postavení v zaměstnání					
		zaměst- navatelé, zaměstnanci	pracující důchodci	pracující studenti a učni	ženy na mateřské dovolené	nezaměst- naní	zaměst- navatelé	zaměst- nanci	samostatně činní	členové produkčních družstev	pomáhající rodinní příslušníci	nezjištěno
A. Hlavní třídy zaměstnání												
zákonodárci, vedoucí a řídicí pracovníci	105	98	2	-	-	5	25	75	5	-	-	-
vědečtí a odborní duševní pracovníci	220	199	11	3	3	4	12	188	16	-	1	3
techničtí, zdravotničtí a pedagogičtí pracovníci	590	548	14	1	7	20	4	529	54	-	2	1
nižší administrativní pracovníci (úředníci)	90	74	7	2	2	5	-	88	1	1	-	-
provozní pracovníci ve službách a obchodě	324	269	14	-	8	33	20	244	54	-	2	4
kvalifikovaní dělníci v zemědělství a lesnictví	84	68	1	-	3	12	1	59	23	-	-	1
řemeslníci a kvalifikovaní výrobci, zpracovatelé a opraváři	514	450	3	-	4	57	5	440	65	1	1	2
obsluha strojů a zařízení	235	218	3	-	-	14	2	212	20	-	-	1
pomocní a nekvalifikovaní pracovníci	153	115	17	1	2	18	-	146	3	1	-	3
příslušníci armády	137	134	-	1	-	2	-	137	-	-	-	-
nezaměstnaní absolventi škol	18	x	x	x	x	18	x	x	x	x	x	18
nezjištěno	79	39	4	-	8	28	-	35	10	1	-	33
ekonomicky aktivní osoby úhrnem	2549	2212	76	8	37	216	69	2153	251	4	6	66
B. Odvětví ekonomické činnosti												
zemědělství, lesnictví, rybolov	147	123	5	-	3	16	4	113	28	1	-	1
průmysl	645	582	7	-	7	49	16	584	42	3	-	-
stavebnictví	169	145	2	-	1	21	2	130	37	-	-	-
obchod, opravy motor. vozidel a spotř. zboží	255	205	16	1	6	27	21	175	52	-	4	3
pohostinství a ubytování	89	73	3	-	-	13	6	72	11	-	-	-
doprava, pošty a telekomunikace	165	152	4	1	2	6	3	149	13	-	-	-
peněžnictví a pojišťovnictví	26	21	4	-	-	1	-	19	7	-	-	-
činnosti v oblasti nemovitostí, služby pro podniky	71	61	3	1	2	4	1	55	14	-	1	-
výzkum a vývoj	6	6	-	-	-	-	-	6	-	-	-	-
veřejná správa, obrana, sociální zabezpečení	439	418	8	1	1	11	-	436	-	-	-	3
školství	146	134	5	3	2	2	2	142	1	-	-	1
zdravotnictví, veterinární a sociální činnosti	171	158	7	-	-	6	10	149	11	-	-	1
ostatní veřejné a osobní služby	114	88	9	1	4	12	3	82	28	-	1	-
nezjištěno	106	46	3	-	9	48	1	41	7	-	-	57
ekonomicky aktivní osoby úhrnem	2549	2212	76	8	37	216	69	2153	251	4	6	66

1. Muži

Tab. č. 163 Obyvatelstvo ekonomicky aktivní podle věku,
podle hlavních tříd a vybraných tříd zaměstnání a podle pohlaví

Náměšť nad Oslavou

Hlavní třídy, vybrané třídy zaměstnání	Obyvatelstvo ekonomicky aktivní ve věku											Ek. aktivní celkem	z toho prac. důchodci
	- 19	20 - 24	25 - 29	30 - 34	35 - 39	40 - 44	45 - 49	50 - 54	55 - 59	60+	nezjiš- těno		
1. Zákonodárci, vedoucí a řídicí pracovníci	1	1	5	10	10	11	13	4	5	1	-	61	1
zákonodárci, vyšší úředníci	-	-	-	-	1	1	2	-	-	-	-	4	-
vedoucí a řídicí pracovníci organizací, podniků, společností	1	1	5	10	9	10	11	4	5	1	-	57	1
2. Vědečtí a odborní duševní pracovníci	-	8	15	5	12	10	8	9	16	5	-	88	4
vědci a odborníci ve fyzikálních vědách, architekti	-	4	9	1	4	6	2	3	7	1	-	37	1
vědci, odborníci a inženýři v biologických a lékař. oborech	-	-	2	-	3	2	4	1	4	2	-	18	2
odborní pedagogičtí pracovníci	-	-	1	2	4	-	-	3	3	1	-	14	1
ostatní vědci a odborní duševní pracovníci jinde neuvedení	-	4	3	2	1	2	2	2	2	1	-	19	-
3. Techničtí, zdravotničtí a pedagogičtí pracovníci	-	26	46	46	45	35	37	30	25	4	-	294	10
technici ve fyzikálních, technických a příbuzných oborech	-	11	29	20	21	25	22	20	15	1	-	164	4
techn. pracovníci v oblasti biologie, zdravotničtí a zeměd. prac.	-	1	1	3	1	-	1	3	1	-	-	11	-
pedagogičtí pracovníci	-	-	-	-	-	-	1	-	-	-	-	1	-
jiní pomocní odborní pracovníci	-	14	16	23	23	10	13	7	9	3	-	118	6
4. Nižší administrativní pracovníci (úředníci)	-	8	-	1	3	5	1	2	2	1	-	23	1
nižší administrativní pracovníci	-	6	-	1	3	5	1	2	2	1	-	21	1
úředníci ve službách a obchodě	-	2	-	-	-	-	-	-	-	-	-	2	-
5. Provozní pracovníci ve službách a obchodě	1	16	21	9	25	3	9	7	12	4	-	107	6
obsluhující pracovníci	1	12	15	6	11	3	8	7	9	1	-	73	2
prodavači, manekýny a předváděči zboží	-	4	6	3	14	-	1	-	3	3	-	34	4
6. Kvalifikovaní dělníci v zemědělství, lesnictví a rybářství	1	3	8	6	7	3	14	4	4	1	-	51	1
kvalifikovaní dělníci v zeměd., lesnictví, rybářství	1	3	8	6	7	2	13	4	4	1	-	49	1
pracovníci získávající obživu v zeměd. a ryb. (samozásobitelé)	-	-	-	-	-	1	1	-	-	-	-	2	-
7. Řemeslníci a kvalifikovaní výrobci, zprac. a opraváři	4	63	58	48	50	50	42	26	22	4	-	367	3
kvalifikovaní dělníci při dobývání surovin, stavební dělníci	2	24	18	16	17	21	15	11	3	-	-	127	-
kvalifikovaní kovodělníci a strojřeměštní dělníci	2	31	36	23	28	21	22	14	16	3	-	196	2
výrobci a oprav. přesných přístrojů, umělečtí řemesl., polygraf.	-	-	-	-	-	1	-	-	-	-	-	1	-
ostatní kvalifikovaní zpracovatelé a výrobci	-	8	4	9	5	7	5	1	3	1	-	43	1
8. Obsluha strojů a zařízení	1	24	29	17	24	21	34	27	16	1	-	194	3
obsluha průmyslových zařízení	-	3	3	1	4	2	4	7	5	-	-	29	2
obsluha stacionárních zařízení a montážní dělníci	-	10	12	4	5	3	7	5	1	-	-	47	-
řidiči a obsluha pojezdových strojních zařízení	1	11	14	12	15	16	23	15	10	1	-	118	1
9. Pomocní a nekvalif. pracovníci	1	10	7	3	5	4	5	3	4	8	-	50	9
pomocní a nekvalif. prac. - prodej a služby	-	2	-	1	2	2	3	1	-	8	-	19	8
pomocní a nekvalif. prac. v zeměd., lesn., rybářství	-	-	-	-	-	-	-	-	-	-	-	-	-
pomocní a nekvalif. prac. v dolech, v prům., staveb. a v dopr.	1	8	7	2	3	2	2	2	4	-	-	31	1
10. Příslušníci armády	8	11	18	28	30	14	14	5	-	-	-	128	-
příslušníci armády	8	11	18	28	30	14	14	5	-	-	-	128	-
Nezaměstnaní absolventi škol	5	5	2	-	-	-	-	-	-	-	-	12	-
Nezjištěno	2	1	4	8	2	4	6	1	4	2	1	35	3
Ekonomicky aktivní osoby úhrnem	24	176	213	181	213	160	183	118	110	31	1	1410	41

2. Ženy

Tab. č. 163 Obyvatelstvo ekonomicky aktivní podle věku,
podle hlavních tříd a vybraných tříd zaměstnání a podle pohlaví

Náměšť nad Oslavou

Hlavní třídy, vybrané třídy zaměstnání	Obyvatelstvo ekonomicky aktivní ve věku											Ek. aktivní celkem	z toho prac. důchodci
	- 19	20 - 24	25 - 29	30 - 34	35 - 39	40 - 44	45 - 49	50 - 54	55 - 59	60+	nezjiš- těno		
1. Zákonodárci, vedoucí a řídicí pracovníci	-	3	-	5	7	11	9	7	2	-	-	44	1
zákonodárci, vyšší úředníci	-	-	-	-	-	1	1	1	-	-	-	3	-
vedoucí a řídicí pracovníci organizací, podniků, společností	-	3	-	5	7	10	8	6	2	-	-	41	1
2. Vědečtí a odborní duševní pracovníci	-	7	22	19	19	22	21	8	10	4	-	132	7
vědci a odborníci ve fyzikálních vědách, architekti	-	-	-	2	1	1	1	-	-	-	-	5	-
vědci, odborníci a inženýři v biologických a lékař. oborech	-	-	1	1	-	2	1	2	2	1	-	10	-
odborní pedagogičtí pracovníci	-	5	12	10	15	10	12	6	6	2	-	78	5
ostatní vědci a odborní duševní pracovníci jinde neuvedení	-	2	9	6	3	9	7	-	2	1	-	39	2
3. Techničtí, zdravotničtí a pedagogičtí pracovníci	2	26	43	49	50	39	39	40	7	1	-	296	4
technici ve fyzikálních, technických a příbuzných oborech	-	2	6	6	4	3	3	8	-	-	-	32	-
techn. pracovníci v oblasti biologie, zdravotničtí a zeměd. prac.	1	9	10	19	10	8	11	6	5	-	-	79	2
pedagogičtí pracovníci	-	-	3	2	4	2	2	6	-	1	-	20	1
jiní pomocní odborní pracovníci	1	15	24	22	32	26	23	20	2	-	-	165	1
4. Nižší administrativní pracovníci (úředníci)	2	14	10	8	7	4	4	10	5	3	-	67	6
nižší administrativní pracovníci	1	8	5	6	5	2	3	8	4	3	-	45	5
úředníci ve službách a obchodě	1	6	5	2	2	2	1	2	1	-	-	22	1
5. Provozní pracovníci ve službách a obchodě	2	31	31	36	37	21	32	20	2	5	-	217	8
obsluhující pracovníci	1	13	7	12	13	7	11	8	-	1	-	73	1
prodavači, manekýny a předváděči zboží	1	18	24	24	24	14	21	12	2	4	-	144	7
6. Kvalifikovaní dělníci v zemědělství, lesnictví a rybářství	-	3	7	4	5	3	4	6	1	-	-	33	-
kvalifikovaní dělníci v zeměd., lesnictví, rybářství	-	3	7	4	5	3	4	6	1	-	-	33	-
pracovníci získávající obživu v zeměd. a ryb. (samozásobitelé)	-	-	-	-	-	-	-	-	-	-	-	-	-
7. Řemeslníci a kvalifikovaní výrobci, zprac. a opraváři	2	18	23	16	24	19	28	16	1	-	-	147	-
kvalifikovaní dělníci při dobývání surovin, stavební dělníci	-	2	-	1	-	-	-	-	-	-	-	3	-
kvalifikovaní kovodělníci a strojírenští dělníci	-	2	-	1	1	2	1	4	-	-	-	11	-
výrobci a oprav. přesných přístrojů, umělečtí řemesl., polygraf.	-	-	-	-	-	1	2	-	-	-	-	3	-
ostatní kvalifikovaní zpracovatelé a výrobci	2	14	23	14	23	16	25	12	1	-	-	130	-
8. Obsluha strojů a zařízení	4	5	11	4	4	2	5	6	-	-	-	41	-
obsluha průmyslových zařízení	2	3	1	1	-	-	1	2	-	-	-	10	-
obsluha stacionárních zařízení a montážní dělníci	2	2	10	3	3	2	4	4	-	-	-	30	-
řidiči a obsluha pojezdových strojních zařízení	-	-	-	-	1	-	-	-	-	-	-	1	-
9. Pomocní a nekvalif. pracovníci	1	9	13	9	16	19	14	15	5	2	-	103	8
pomocní a nekvalif. prac. - prodej a služby	-	4	7	5	12	12	11	11	5	1	-	68	7
pomocní a nekvalif. prac. v zeměd., lesn., rybářství	-	-	2	-	-	1	-	-	-	-	-	3	-
pomocní a nekvalif. prac. v dolech, v prům., staveb. a v dopr.	1	5	4	4	4	6	3	4	-	1	-	32	1
10. Příslušníci armády	-	2	1	5	1	-	-	-	-	-	-	9	-
příslušníci armády	-	2	1	5	1	-	-	-	-	-	-	9	-
Nezaměstnaní absolventi škol	3	2	1	-	-	-	-	-	-	-	-	6	-
Nezjištěno	1	7	9	7	9	3	6	1	-	1	-	44	1
Ekonomicky aktivní osoby úhrnem	17	127	171	162	179	143	162	129	33	16	-	1139	35

3. Muži a ženy úhrnem

Tab. č. 163 Obyvatelstvo ekonomicky aktivní podle věku,
podle hlavních tříd a vybraných tříd zaměstnání a podle pohlaví

Náměšť nad Oslavou

Hlavní třídy, vybrané třídy zaměstnání	Obyvatelstvo ekonomicky aktivní ve věku											Ek. aktivní celkem	z toho prac. důchodci
	- 19	20 - 24	25 - 29	30 - 34	35 - 39	40 - 44	45 - 49	50 - 54	55 - 59	60+	nezjiš- těno		
1. Zákonodárci, vedoucí a řídicí pracovníci	1	4	5	15	17	22	22	11	7	1	-	105	2
zákonodárci, vyšší úředníci	-	-	-	-	1	2	3	1	-	-	-	7	-
vedoucí a řídicí pracovníci organizací, podniků, společností	1	4	5	15	16	20	19	10	7	1	-	98	2
2. Vědečtí a odborní duševní pracovníci	-	15	37	24	31	32	29	17	26	9	-	220	11
vědci a odborníci ve fyzikálních vědách, architekti	-	4	9	3	5	7	3	3	7	1	-	42	1
vědci, odborníci a inženýři v biologických a lékař. oborech	-	-	3	1	3	4	5	3	6	3	-	28	2
odborní pedagogičtí pracovníci	-	5	13	12	19	10	12	9	9	3	-	92	6
ostatní vědci a odborní duševní pracovníci jinde neuvedení	-	6	12	8	4	11	9	2	4	2	-	58	2
3. Techničtí, zdravotničtí a pedagogičtí pracovníci	2	52	89	95	95	74	76	70	32	5	-	590	14
technici ve fyzikálních, technických a příbuzných oborech	-	13	35	26	25	28	25	28	15	1	-	196	4
techn. pracovníci v oblasti biologie, zdravotničtí a zeměd. prac.	1	10	11	22	11	8	12	9	6	-	-	90	2
pedagogičtí pracovníci	-	-	3	2	4	2	3	6	-	1	-	21	1
jiní pomocní odborní pracovníci	1	29	40	45	55	36	36	27	11	3	-	283	7
4. Nižší administrativní pracovníci (úředníci)	2	22	10	9	10	9	5	12	7	4	-	90	7
nižší administrativní pracovníci	1	14	5	7	8	7	4	10	6	4	-	66	6
úředníci ve službách a obchodě	1	8	5	2	2	2	1	2	1	-	-	24	1
5. Provozní pracovníci ve službách a obchodě	3	47	52	45	62	24	41	27	14	9	-	324	14
obsluhující pracovníci	2	25	22	18	24	10	19	15	9	2	-	146	3
prodavači, manekýny a předváděči zboží	1	22	30	27	38	14	22	12	5	7	-	178	11
6. Kvalifikovaní dělníci v zemědělství, lesnictví a rybářství	1	6	15	10	12	6	18	10	5	1	-	84	1
kvalifikovaní dělníci v zeměd., lesnictví, rybářství	1	6	15	10	12	5	17	10	5	1	-	82	1
pracovníci získávající obživu v zeměd. a ryb. (samozásobitelé)	-	-	-	-	-	1	1	-	-	-	-	2	-
7. Řemeslníci a kvalifikovaní výrobci, zprac. a opraváři	6	81	81	64	74	69	70	42	23	4	-	514	3
kvalifikovaní dělníci při dobývání surovin, stavební dělníci	2	26	18	17	17	21	15	11	3	-	-	130	-
kvalifikovaní kovodělníci a strojírenští dělníci	2	33	36	24	29	23	23	18	16	3	-	207	2
výrobci a oprav. přesných přístrojů, umělečtí řemesl., polygraf.	-	-	-	-	-	2	2	-	-	-	-	4	-
ostatní kvalifikovaní zpracovatelé a výrobci	2	22	27	23	28	23	30	13	4	1	-	173	1
8. Obsluha strojů a zařízení	5	29	40	21	28	23	39	33	16	1	-	235	3
obsluha průmyslových zařízení	2	6	4	2	4	2	5	9	5	-	-	39	2
obsluha stacionárních zařízení a montážní dělníci	2	12	22	7	8	5	11	9	1	-	-	77	-
řidiči a obsluha pojezdových strojních zařízení	1	11	14	12	16	16	23	15	10	1	-	119	1
9. Pomocní a nekvalif. pracovníci	2	19	20	12	21	23	19	18	9	10	-	153	17
pomocní a nekvalif. prac. - prodej a služby	-	6	7	6	14	14	14	12	5	9	-	87	15
pomocní a nekvalif. prac. v zeměd., lesn., rybářství	-	-	2	-	-	1	-	-	-	-	-	3	-
pomocní a nekvalif. prac. v dolech, v prům., staveb. a v dopr.	2	13	11	6	7	8	5	6	4	1	-	63	2
10. Příslušníci armády	8	13	19	33	31	14	14	5	-	-	-	137	-
příslušníci armády	8	13	19	33	31	14	14	5	-	-	-	137	-
Nezaměstnaní absolventi škol	8	7	3	-	-	-	-	-	-	-	-	18	-
Nezjištěno	3	8	13	15	11	7	12	2	4	3	1	79	4
Ekonomicky aktivní osoby úhrnem	41	303	384	343	392	303	345	247	143	47	1	2549	76

1. Muži

Tab. č. 164 Obyvatelstvo ekonomicky aktivní podle nejvyššího ukončeného vzdělání, podle hlavních tříd a vybraných tříd zaměstnání a podle pohlaví

Náměšť nad Oslavou

Hlavní třídy, vybrané třídy zaměstnání	Nejvyšší ukončené vzdělání											Ekonomicky aktivní úhrnem
	základní, včetně neukon- čeného	střední		úplně střední			nástav- bové a vyšší	vysokoškolské			bez vzdělání a nezjištěno	
		učňovské	odborné	učňovské	odborné	všeobecné		celkem	z toho			
									bakalářské	vědecká příprava		
1. Zákodníci, vedoucí a řídicí pracovníci zákodníci, vyšší úředníci	1	4	3	-	18	3	-	32	1	-	-	61
vedoucí a řídicí pracovníci organizací, podniků, společností	-	-	-	-	1	-	-	3	-	-	-	4
2. Vědečtí a odborní duševní pracovníci	1	4	3	-	17	3	-	29	1	-	-	57
vědci a odborníci ve fyzikálních vědách, architekti	-	1	3	-	18	-	1	65	-	2	-	88
vědci, odborníci a inženýři v biologických a lékařských oborech	-	-	1	-	11	-	-	25	-	-	-	37
odborní pedagogičtí pracovníci	-	-	1	-	-	-	-	17	-	1	-	18
ostatní vědci a odborní duševní pracovníci jinde neuvedení	-	1	-	-	2	-	-	11	-	1	-	14
3. Techničtí, zdravotničtí a pedagogičtí pracovníci	-	-	1	-	5	-	1	12	-	-	-	19
technici ve fyzikálních, technických a příbuzných oborech	4	18	23	1	148	14	21	65	4	-	-	294
techn. pracovníci v oblasti biologie, zdravotnictví a zeměd. prac.	3	9	12	-	91	5	12	32	4	-	-	164
pedagogičtí pracovníci	-	-	1	1	2	-	1	6	-	-	-	11
jiní pomocní odborní pracovníci	-	-	-	-	-	1	-	-	-	-	-	1
4. Nižší administrativní pracovníci (úředníci)	1	9	10	-	55	8	8	27	-	-	-	118
nižší administrativní pracovníci	1	11	2	-	6	-	2	1	-	-	-	23
úředníci ve službách a obchodě	1	11	2	-	5	-	1	1	-	-	-	21
5. Provozní pracovníci ve službách a obchodě	-	-	-	-	1	-	1	-	-	-	-	2
obsluhující pracovníci	8	26	23	2	30	6	7	4	-	-	1	107
prodavači, manekýni a předváděči zboží	2	24	16	1	18	5	5	2	-	-	-	73
6. Kvalifikovaní dělníci v zemědělství, lesnictví a rybářství	6	2	7	1	12	1	2	2	-	-	1	34
kvalifikovaní dělníci v zeměd., lesnictví, rybářství	11	16	10	-	11	1	-	2	-	-	-	51
pracovníci získávající obživu v zeměd. a ryb. (samozásobitelé)	11	15	10	-	11	1	-	1	-	-	-	49
7. Řemeslníci a kvalifikovaní výrobci, zprac. a opraváři	-	1	-	-	-	-	-	1	-	-	-	2
kvalifikovaní dělníci při dobývání surovin, stavební dělníci	17	152	126	7	52	3	3	6	1	-	1	367
kvalifikovaní kovodělníci a strojírenští dělníci	12	61	44	3	5	1	-	1	-	-	-	127
výrobci a oprav. přesných přístrojů, umělečtí řemeslníci, polygrafové	1	73	66	4	43	2	3	4	-	-	-	196
ostatní kvalifikovaní zpracovatelé a výrobci	-	-	-	-	1	-	-	-	-	-	-	1
8. Obsluha strojů a zařízení	4	18	16	-	3	-	-	1	1	-	1	43
obsluha průmyslových zařízení	14	84	61	3	24	5	2	1	-	-	-	194
obsluha stacionárních zařízení a montážní dělníci	1	14	9	1	4	-	-	-	-	-	-	29
řidiči a obsluha pojezdových strojních zařízení	2	19	17	-	5	4	-	-	-	-	-	47
9. Pomocní a nekvalif. pracovníci	11	51	35	2	15	1	2	1	-	-	-	118
pomocní a nekvalif. prac. - prodej a služby	6	20	11	2	3	4	1	2	-	-	1	50
pomocní a nekvalif. prac. v zeměd., lesn., rybářství	1	5	2	2	2	4	1	2	-	-	-	19
pomocní a nekvalif. prac. v dolech, v prům., staveb. a v dopravě	-	-	-	-	-	-	-	-	-	-	-	-
10. Příslušníci armády	5	15	9	-	1	-	-	-	-	-	1	31
příslušníci armády	-	4	8	5	63	3	3	42	-	-	-	128
Nezaměstnaní absolventi škol	-	4	8	5	63	3	3	42	-	-	-	128
Nezjištěno	3	2	2	-	1	2	1	1	-	-	-	12
Ekonomicky aktivní osoby úhrnem	6	13	2	-	6	2	1	5	-	-	-	35
	71	351	274	20	380	43	42	226	6	2	3	1410

2. Ženy

Tab. č. 164 Obyvatelstvo ekonomicky aktivní podle nejvyššího ukončeného vzdělání, podle hlavních tříd a vybraných tříd zaměstnání a podle pohlaví

Náměšť nad Oslavou

Hlavní třídy, vybrané třídy zaměstnání	Nejvyšší ukončené vzdělání										Ekonomicky aktivní úhrnem	
	základní, včetně neukon- čeného	střední		úplně střední			nástav- bové a vyšší	vysokoškolské		bez vzdělání a nezjištěno		
		učňovské	odborné	učňovské	odborné	všeobecné		celkem	z toho bakalářské			vědecká příprava
1. Zákodárci, vedoucí a řídicí pracovníci	-	4	6	-	19	1	7	7	1	-	-	44
zákonodárci, vyšší úředníci	-	-	1	-	-	-	-	2	1	-	-	3
vedoucí a řídicí pracovníci organizací, podniků, společností	-	4	5	-	19	1	7	5	-	-	-	41
2. Vědečtí a odborní duševní pracovníci	1	1	2	-	30	5	14	78	3	-	1	132
vědci a odborníci ve fyzikálních vědách, architekti	-	-	-	-	3	-	-	2	-	-	-	5
vědci, odborníci a inženýři v biologických a lékařských oborech	-	-	-	-	-	-	-	10	-	-	-	10
odborní pedagogičtí pracovníci	-	1	1	-	9	3	9	55	2	-	-	78
ostatní vědci a odborní duševní pracovníci jinde neuvedení	1	-	1	-	18	2	5	11	1	-	1	39
3. Techničtí, zdravotničtí a pedagogičtí pracovníci	2	16	24	3	165	30	39	17	1	-	-	296
technici ve fyzikálních, technických a příbuzných oborech	-	3	4	2	16	2	3	2	-	-	-	32
techn. pracovníci v oblasti biologie, zdravotničtí a zeměd. prac.	1	1	1	1	47	3	23	2	1	-	-	79
pedagogičtí pracovníci	-	-	1	-	10	1	6	2	-	-	-	20
jiní pomocní odborní pracovníci	1	12	18	-	92	24	7	11	-	-	-	165
4. Nižší administrativní pracovníci (úředníci)	2	9	12	-	19	18	7	-	-	-	-	67
nižší administrativní pracovníci	2	6	11	-	9	13	4	-	-	-	-	45
úředníci ve službách a obchodě	-	3	1	-	10	5	3	-	-	-	-	22
5. Provozní pracovníci ve službách a obchodě	12	85	60	4	37	11	5	1	-	-	2	217
obsluhující pracovníci	6	26	21	2	11	2	3	1	-	-	1	73
prodavači, manekýni a předváděči zboží	6	59	39	2	26	9	2	-	-	-	1	144
6. Kvalifikovaní dělníci v zemědělství, lesnictví a rybářství	9	9	7	1	4	-	2	1	-	-	-	33
kvalifikovaní dělníci v zeměd., lesnictví, rybářství	9	9	7	1	4	-	2	1	-	-	-	33
pracovníci získávající obživu v zeměd. a ryb. (samozásobitelé)	-	-	-	-	-	-	-	-	-	-	-	-
7. Řemeslníci a kvalifikovaní výrobci, zprac. a opraváři	19	57	51	6	13	1	-	-	-	-	-	147
kvalifikovaní dělníci při dobývání surovin, stavební dělníci	-	-	1	-	2	-	-	-	-	-	-	3
kvalifikovaní kovodělníci a strojírenští dělníci	1	6	2	-	2	-	-	-	-	-	-	11
výrobci a oprav. přesných přístrojů, umělečtí řemeslníci, polygrafové	-	3	-	-	-	-	-	-	-	-	-	3
ostatní kvalifikovaní zpracovatelé a výrobci	18	48	48	6	9	1	-	-	-	-	-	130
8. Obsluha strojů a zařízení	5	17	14	-	4	1	-	-	-	-	-	41
obsluha průmyslových zařízení	1	4	4	-	-	1	-	-	-	-	-	10
obsluha stacionárních zařízení a montážní dělníci	4	13	9	-	4	-	-	-	-	-	-	30
řídicí a obsluha pojezdových strojních zařízení	-	-	1	-	-	-	-	-	-	-	-	1
9. Pomocní a nekvalif. pracovníci	22	42	27	-	8	2	1	-	-	-	1	103
pomocní a nekvalif. prac. - prodej a služby	16	25	19	-	5	1	1	-	-	-	1	68
pomocní a nekvalif. prac. v zeměd., lesn., rybářství	-	3	-	-	-	-	-	-	-	-	-	3
pomocní a nekvalif. prac. v dolech, v prům., staveb. a v dopravě	6	14	8	-	3	1	-	-	-	-	-	32
10. Příslušníci armády	-	-	1	-	3	-	-	5	2	-	-	9
příslušníci armády	-	-	1	-	3	-	-	5	2	-	-	9
Nezaměstnaní absolventi škol	1	-	3	-	1	-	-	1	1	-	-	6
Nezjištěno	9	9	11	1	11	2	1	-	-	-	-	44
Ekonomicky aktivní osoby úhrnem	82	249	218	15	314	71	76	110	8	-	4	1139

3. Muži a ženy úhrnem

Tab. č. 164 Obyvatelstvo ekonomicky aktivní podle nejvyššího ukončeného vzdělání, podle hlavních tříd a vybraných tříd zaměstnání a podle pohlaví

Náměšť nad Oslavou

Hlavní třídy, vybrané třídy zaměstnání	Nejvyšší ukončené vzdělání											Ekonomicky aktivní úhrnem
	základní, včetně neukon- čeného	střední		úplně střední			nástav- bové a vyšší	vysokoškolské			bez vzdělání a nezjištěno	
		učňovské	odborné	učňovské	odborné	všeobecné		celkem	z toho			
									bakalářské	vědecká příprava		
1. Zákonodárci, vedoucí a řídicí pracovníci zákonodárci, vyšší úředníci	1	8	9	-	37	4	7	39	2	-	-	105
vedoucí a řídicí pracovníci organizací, podniků, společností	-	-	1	-	1	-	-	5	1	-	-	7
2. Vědečtí a odborní duševní pracovníci	1	8	8	-	36	4	7	34	1	-	-	98
vědci a odborníci ve fyzikálních vědách, architekti	1	2	5	-	48	5	15	143	3	2	1	220
vědci, odborníci a inženýři v biologických a lékařských oborech	-	-	1	-	14	-	-	27	-	-	-	42
odborní pedagogičtí pracovníci	-	-	1	-	-	-	-	27	-	1	-	28
ostatní vědci a odborní duševní pracovníci jinde neuvedení	-	2	1	-	11	3	9	66	2	1	-	92
3. Techničtí, zdravotničtí a pedagogičtí pracovníci	1	-	2	-	23	2	6	23	1	-	1	58
technici ve fyzikálních, technických a příbuzných oborech	6	34	47	4	313	44	60	82	5	-	-	590
techn. pracovníci v oblasti biologie, zdravotničtí a zeměd. prac.	3	12	16	2	107	7	15	34	4	-	-	196
pedagogičtí pracovníci	1	1	2	2	49	3	24	8	1	-	-	90
jiní pomocní odborní pracovníci	-	-	1	-	10	2	6	2	-	-	-	21
4. Nižší administrativní pracovníci (úředníci)	2	21	28	-	147	32	15	38	-	-	-	283
nižší administrativní pracovníci	3	20	14	-	25	18	9	1	-	-	-	90
úředníci ve službách a obchodě	3	17	13	-	14	13	5	1	-	-	-	66
5. Provozní pracovníci ve službách a obchodě	-	3	1	-	11	5	4	-	-	-	-	24
obsluhující pracovníci	20	111	83	6	67	17	12	5	-	-	3	324
prodavači, manekýni a předváděči zboží	8	50	37	3	29	7	8	3	-	-	1	146
6. Kvalifikovaní dělníci v zemědělství, lesnictví a rybářství	12	61	46	3	38	10	4	2	-	-	2	178
kvalifikovaní dělníci v zeměd., lesnictví, rybářství	20	25	17	1	15	1	2	3	-	-	-	84
pracovníci získávající obživu v zeměd. a ryb. (samozásobitelé)	20	24	17	1	15	1	2	2	-	-	-	82
7. Řemeslníci a kvalifikovaní výrobci, zprac. a opraváři	-	1	-	-	-	-	-	1	-	-	-	2
kvalifikovaní dělníci při dobývání surovin, stavební dělníci	36	209	177	13	65	4	3	6	1	-	1	514
kvalifikovaní kovodělníci a strojírenští dělníci	12	61	45	3	7	1	-	1	-	-	-	130
výrobci a oprav. přesných přístrojů, umělečtí řemeslníci, polygrafové	2	79	68	4	45	2	3	4	-	-	-	207
ostatní kvalifikovaní zpracovatelé a výrobci	-	3	-	-	1	-	-	-	-	-	-	4
8. Obsluha strojů a zařízení	22	66	64	6	12	1	-	1	1	-	1	173
obsluha průmyslových zařízení	19	101	75	3	28	6	2	1	-	-	-	235
obsluha stacionárních zařízení a montážní dělníci	2	18	13	1	4	1	-	-	-	-	-	39
řidiči a obsluha pojezdových strojních zařízení	6	32	26	-	9	4	-	-	-	-	-	77
9. Pomocní a nekvalif. pracovníci	11	51	36	2	15	1	2	1	-	-	-	119
pomocní a nekvalif. prac. - prodej a služby	28	62	38	2	11	6	2	2	-	-	2	153
pomocní a nekvalif. prac. v zeměd., lesn., rybářství	17	30	21	2	7	5	2	2	-	-	1	87
pomocní a nekvalif. prac. v dolech, v prům., staveb. a v dopravě	-	3	-	-	-	-	-	-	-	-	-	3
10. Příslušníci armády	11	29	17	-	4	1	-	-	-	-	1	63
příslušníci armády	-	4	9	5	66	3	3	47	2	-	-	137
Nezaměstnaní absolventi škol	-	4	9	5	66	3	3	47	2	-	-	137
Nezjištěno	4	2	5	-	2	2	1	2	1	-	-	18
Ekonomicky aktivní osoby úhrnem	15	22	13	1	17	4	2	5	-	-	-	79
	153	600	492	35	694	114	118	336	14	2	7	2549

1. Muži

Tab. č. 165 Obyvatelstvo ekonomicky aktivní podle věku,
podle odvětví ekonomické činnosti a podle pohlaví

Náměšť nad Oslavou

Odvětví ekonomické činnosti	Obyvatelstvo ekonomicky aktivní ve věku											Ekonomicky aktivní celkem	z toho prac. důchodci
	- 19	20 - 24	25 - 29	30 - 34	35 - 39	40 - 44	45 - 49	50 - 54	55 - 59	60+	nezjištěno		
Zemědělství a myslivost, lesnictví	1	3	16	13	12	5	18	10	8	4	-	90	4
v tom:													
zemědělství, myslivost	1	2	6	8	5	1	10	7	5	3	-	48	3
lesnictví, těžba dřeva	-	1	10	5	7	4	8	3	3	1	-	42	1
Rybolov, chov ryb	-	1	1	1	-	1	-	1	-	-	-	5	-
Dobývání nerostných surovin	-	-	-	-	-	-	1	1	-	-	-	2	-
Zpracovatelský průmysl	2	45	40	37	33	30	41	22	16	5	-	271	6
v tom:													
potravinářský a tabákový průmysl	-	7	5	4	2	3	4	1	1	-	-	27	-
textilní a oděvní průmysl	-	5	2	1	3	4	4	5	4	2	-	30	2
kožedělný průmysl	-	-	-	-	-	1	1	1	-	-	-	3	-
dřevozpracující průmysl	1	7	5	6	7	5	8	3	3	1	-	46	2
papírenský a polygrafický průmysl; vydavatel. činn.	-	-	-	1	-	1	-	-	-	-	-	2	-
koksování, rafinér. zprac. ropy, výroba jaderných paliv	-	-	-	-	-	-	-	-	-	-	-	-	-
chemický a farmaceutický průmysl	-	3	2	-	1	-	1	1	-	-	-	8	-
gumárenský a plastikařský průmysl	-	-	-	1	-	-	-	-	-	-	-	1	-
průmysl skla, keramiky, porcelánu a stav. hmot	-	-	-	1	-	-	-	-	-	-	-	1	-
výroba kovů a kovodělných výrobků	-	6	10	7	7	10	10	7	4	-	-	61	-
výroba strojů a zařízení pro další výrobu	1	3	7	9	5	4	12	1	3	-	-	45	-
výroba elektrických a optických přístrojů	-	5	-	1	-	2	-	-	-	-	-	8	-
výroba dopravních prostředků	-	1	3	1	3	-	1	-	-	-	-	9	-
ostatní zpracovatelský průmysl	-	8	6	5	5	-	-	3	1	2	-	30	2
Výroba a rozvod elektřiny, plynu a vody	-	6	18	8	12	10	14	17	15	-	-	100	-
Stavebnictví	2	32	24	16	16	26	16	13	11	1	-	157	2
Obchod, opravy motorových vozidel a spotřebního zboží	2	19	14	5	23	6	5	1	5	7	-	87	8
z toho													
maloobchod, opravy spotřebního zboží	-	5	7	2	16	1	2	1	3	5	-	42	5
Pohostinství a ubytování	1	9	6	6	1	1	1	3	2	-	-	30	-
Doprava, skladování, pošty a telekomunikace	-	10	12	10	20	24	28	16	7	3	-	130	1
Peněžnictví a pojišťovnictví	-	2	2	1	1	-	1	-	2	-	-	9	3
Činn. v obl. nemov., služby pro podniky, výzkum a vývoj	1	7	6	5	4	7	5	4	3	2	-	44	1
z toho													
výzkum a vývoj	-	1	-	-	2	1	-	1	1	-	-	6	-
Veřejná správa; obrana; sociální zabezpečení	8	20	60	60	72	39	35	19	16	4	1	334	5
Školství	-	-	2	2	5	-	2	4	4	-	-	19	-
Zdravotnictví, veterinární a sociální činnosti	-	2	1	2	4	3	7	2	7	2	-	30	3
Ostatní veřejné a osobní služby	-	9	6	8	6	5	4	3	9	3	-	53	5
Nezjištěno	7	11	5	7	4	3	5	2	5	-	-	49	3
Ekonomicky aktivní osoby úhrnem	24	176	213	181	213	160	183	118	110	31	1	1410	41

2. Ženy

Tab. č. 165 Obyvatelstvo ekonomicky aktivní podle věku,
podle odvětví ekonomické činnosti a podle pohlaví

Náměšť nad Oslavou

Odvětví ekonomické činnosti	Obyvatelstvo ekonomicky aktivní ve věku											Ekonomicky aktivní celkem	z toho prac. důchodci
	- 19	20 - 24	25 - 29	30 - 34	35 - 39	40 - 44	45 - 49	50 - 54	55 - 59	60+	nezjištěno		
Zemědělství a myslivost, lesnictví	-	3	10	6	9	10	5	4	2	-	-	49	1
v tom:													
zemědělství, myslivost	-	3	9	4	5	8	5	4	2	-	-	40	1
lesnictví, těžba dřeva	-	-	1	2	4	2	-	-	-	-	-	9	-
Rybolov, chov ryb	-	-	-	-	-	-	-	3	-	-	-	3	-
Dobývání nerostných surovin	-	-	-	-	-	-	-	-	-	-	-	-	-
Zpracovatelský průmysl	8	32	41	27	38	35	43	30	1	1	-	256	1
v tom:													
potravinařský a tabákový průmysl	2	5	3	4	2	3	1	2	-	-	-	22	-
textilní a oděvní průmysl	2	13	23	16	24	21	31	17	1	-	-	148	-
kožedělný průmysl	-	-	1	-	1	-	-	-	-	-	-	2	-
dřevozpracující průmysl	-	2	2	-	5	1	6	1	-	-	-	17	-
papírenský a polygrafický průmysl; vydavatel. činn.	1	1	1	-	1	-	1	1	-	-	-	6	-
koksování, rafinér. zprac. ropy, výroba jaderných paliv	-	-	-	-	-	-	-	-	-	-	-	-	-
chemický a farmaceutický průmysl	1	2	-	1	-	2	-	-	-	-	-	6	-
gumárenský a plastikařský průmysl	-	-	-	-	-	-	-	-	-	-	-	-	-
průmysl skla, keramiky, porcelánu a stav. hmot	-	-	1	-	-	-	-	-	-	-	-	1	-
výroba kovů a kovodělných výrobků	-	1	2	-	-	-	1	4	-	-	-	8	-
výroba strojů a zařízení pro další výrobu	-	3	1	2	2	-	1	3	-	1	-	13	1
výroba elektrických a optických přístrojů	-	1	1	-	2	1	1	1	-	-	-	7	-
výroba dopravních prostředků	-	1	1	-	-	-	1	-	-	-	-	3	-
ostatní zpracovatelský průmysl	2	3	5	4	1	7	-	1	-	-	-	23	-
Výroba a rozvod elektřiny, plynu a vody	-	2	-	2	1	4	4	3	-	-	-	16	-
Stavebnictví	1	3	-	2	2	1	-	2	1	-	-	12	-
Obchod, opravy motorových vozidel a spotřebního zboží	-	21	27	28	30	15	27	13	3	4	-	168	8
z toho													
maloobchod, opravy spotřebního zboží	-	17	26	26	24	12	23	12	3	4	-	147	8
Pohostinství a ubytování	1	14	5	8	5	7	6	9	2	2	-	59	3
Doprava, skladování, pošty a telekomunikace	-	5	6	8	3	1	2	7	2	1	-	35	3
Peněžnictví a pojišťovnictví	-	2	2	1	4	2	3	2	1	-	-	17	1
Činn. v obl. nemov., služby pro podniky, výzkum a vývoj	-	5	9	6	3	-	3	3	3	1	-	33	2
z toho													
výzkum a vývoj	-	-	-	-	-	-	-	-	-	-	-	-	-
Veřejná správa; obrana; sociální zabezpečení	-	4	12	20	19	16	17	13	3	1	-	105	3
Školství	-	5	19	14	24	21	21	15	6	2	-	127	5
Zdravotnictví, veterinární a sociální činnosti	2	12	18	27	21	18	19	15	7	2	-	141	4
Ostatní veřejné a osobní služby	1	6	9	6	11	10	6	8	2	2	-	61	4
Nezjištěno	4	13	13	7	9	3	6	2	-	-	-	57	-
Ekonomicky aktivní osoby úhrnem	17	127	171	162	179	143	162	129	33	16	-	1139	35

3. Muži a ženy úhrnem

Tab. č. 165 Obyvatelstvo ekonomicky aktivní podle věku, podle odvětví ekonomické činnosti a podle pohlaví

Náměšť nad Oslavou

Odvětví ekonomické činnosti	Obyvatelstvo ekonomicky aktivní ve věku											Ekonomicky aktivní celkem	z toho prac. důchodci
	- 19	20 - 24	25 - 29	30 - 34	35 - 39	40 - 44	45 - 49	50 - 54	55 - 59	60+	nezjištěno		
Zemědělství a myslivost, lesnictví	1	6	26	19	21	15	23	14	10	4	-	139	5
v tom:													
zemědělství, myslivost	1	5	15	12	10	9	15	11	7	3	-	88	4
lesnictví, těžba dřeva	-	1	11	7	11	6	8	3	3	1	-	51	1
Rybolov, chov ryb	-	1	1	1	-	1	-	4	-	-	-	8	-
Dobývání nerostných surovin	-	-	-	-	-	-	1	1	-	-	-	2	-
Zpracovatelský průmysl	10	77	81	64	71	65	84	52	17	6	-	527	7
v tom:													
potravinařský a tabákový průmysl	2	12	8	8	4	6	5	3	1	-	-	49	-
textilní a oděvní průmysl	2	18	25	17	27	25	35	22	5	2	-	178	2
kožedělný průmysl	-	-	1	-	1	1	1	1	-	-	-	5	-
dřevozpracující průmysl	1	9	7	6	12	6	14	4	3	1	-	63	2
papírenský a polygrafický průmysl; vydavatel. činn.	1	1	1	1	1	1	1	1	-	-	-	8	-
koksování, rafinér. zprac. ropy, výroba jaderných paliv	-	-	-	-	-	-	-	-	-	-	-	-	-
chemický a farmaceutický průmysl	1	5	2	1	1	2	1	1	-	-	-	14	-
gumárenský a plastikařský průmysl	-	-	-	1	-	-	-	-	-	-	-	1	-
průmysl skla, keramiky, porcelánu a stav. hmot	-	-	1	1	-	-	-	-	-	-	-	2	-
výroba kovů a kovodělných výrobků	-	7	12	7	7	10	11	11	4	-	-	69	-
výroba strojů a zařízení pro další výrobu	1	6	8	11	7	4	13	4	3	1	-	58	1
výroba elektrických a optických přístrojů	-	6	1	1	2	3	1	1	-	-	-	15	-
výroba dopravních prostředků	-	2	4	1	3	-	2	-	-	-	-	12	-
ostatní zpracovatelský průmysl	2	11	11	9	6	7	-	4	1	2	-	53	2
Výroba a rozvod elektřiny, plynu a vody	-	8	18	10	13	14	18	20	15	-	-	116	-
Stavebnictví	3	35	24	18	18	27	16	15	12	1	-	169	2
Obchod, opravy motorových vozidel a spotřebního zboží	2	40	41	33	53	21	32	14	8	11	-	255	16
z toho													
maloobchod, opravy spotřebního zboží	-	22	33	28	40	13	25	13	6	9	-	189	13
Pohostinství a ubytování	2	23	11	14	6	8	7	12	4	2	-	89	3
Doprava, skladování, pošty a telekomunikace	-	15	18	18	23	25	30	23	9	4	-	165	4
Peněžnictví a pojišťovnictví	-	4	4	2	5	2	4	2	3	-	-	26	4
Činn. v obl. nemov., služby pro podniky, výzkum a vývoj	1	12	15	11	7	7	8	7	6	3	-	77	3
z toho													
výzkum a vývoj	-	1	-	-	2	1	-	1	1	-	-	6	-
Veřejná správa; obrana; sociální zabezpečení	8	24	72	80	91	55	52	32	19	5	1	439	8
Školství	-	5	21	16	29	21	23	19	10	2	-	146	5
Zdravotnictví, veterinární a sociální činnosti	2	14	19	29	25	21	26	17	14	4	-	171	7
Ostatní veřejné a osobní služby	1	15	15	14	17	15	10	11	11	5	-	114	9
Nezjištěno	11	24	18	14	13	6	11	4	5	-	-	106	3
Ekonomicky aktivní osoby úhrnem	41	303	384	343	392	303	345	247	143	47	1	2549	76

Tab. č. 166 Zaměstnané osoby podle pohlaví, druhého nebo dalšího zaměstnání a podle nejvyššího ukončeného vzdělání, hlavních tříd zaměstnání a odvětví ekonomické činnosti hlavního zaměstnání

Náměšť nad Oslavou

Nejvyšší ukončené vzdělání, hlavní třídy zaměstnání, odvětví ekonomické činnosti	Zaměstnaní muži					Zaměstnané ženy					Zaměstnané osoby úhrnem	
	s druhým nebo dalším zaměstnáním			pouze s jedním (hlavním) zaměstnáním	úhrnem	s druhým nebo dalším zaměstnáním			pouze s jedním (hlavním) zaměstnáním	úhrnem		
	samostatně činní	ostatní	celkem			samostatně činní	ostatní	celkem				
Nejvyšší ukončené vzdělání												
základní vč. neukončeného	1	-	1	44	45	-	1	1	60	61	106	
střední	12	-	12	565	577	2	1	3	405	408	985	
úplně střední	12	4	16	409	425	9	2	11	358	369	794	
vyšší a nástavbové	1	2	3	36	39	2	2	4	70	74	113	
vysokoškolské	14	6	20	204	224	-	6	6	102	108	332	
nezjištěno	-	-	-	1	1	-	-	-	2	2	3	
celkem	40	12	52	1259	1311	13	12	25	997	1022	2333	
Hlavní třídy zaměstnání												
zákonodárci, vedoucí a řídicí pracovníci	9	2	11	49	60	-	-	-	40	40	100	
vědečtí a odborní duševní pracovníci	4	3	7	80	87	2	6	8	121	129	216	
techničtí, zdravotničtí a pedagogičtí pracovníci	10	3	13	272	285	6	4	10	275	285	570	
nižší administrativní pracovníci (úředníci)	-	1	1	21	22	-	-	-	63	63	85	
provozní pracovníci ve službách a obchodě	2	2	4	100	104	2	1	3	184	187	291	
kvalifikovaní dělníci v zemědělství a lesnictví	1	-	1	44	45	-	-	-	27	27	72	
řemeslníci a kvalifikovaní výrobci, zpracovatelé a opraváři	8	1	9	321	330	3	1	4	123	127	457	
obsluha strojů a zařízení	5	-	5	180	185	-	-	-	36	36	221	
pomocní a nekvalif. pracovníci	-	-	-	42	42	-	-	-	93	93	135	
příslušníci armády	-	-	-	126	126	-	-	-	9	9	135	
nezaměstnaní absolventi škol	-	-	-	-	-	-	-	-	-	-	-	
nezjištěno	1	-	1	24	25	-	-	-	26	26	51	
celkem	40	12	52	1259	1311	13	12	25	997	1022	2333	
Odvětví ekonomické činnosti												
zemědělství, lesnictví, rybolov	5	-	5	83	88	-	-	-	43	43	131	
průmysl	15	5	20	337	357	3	2	5	234	239	596	
stavebnictví	2	-	2	134	136	1	-	1	11	12	148	
obchod, opravy motor. vozidel a spotř. zboží	2	-	2	81	83	2	-	2	143	145	228	
pohostinství a ubytování	-	-	-	29	29	-	-	-	47	47	76	
doprava, pošta a telekomunikace	3	1	4	121	125	-	-	-	34	34	159	
peněžnictví a pojišťovnictví	-	-	-	9	9	-	-	-	16	16	25	
činnosti v oblasti nemovitostí, služby pro podniky	4	1	5	30	35	3	1	4	28	32	67	
výzkum a vývoj	-	-	-	6	6	-	-	-	-	-	6	
veřejná správa, obrana, sociální zabezpečení	4	2	6	317	323	1	1	2	103	105	428	
školství	1	1	2	17	19	1	4	5	120	125	144	
zdravotnictví, veterinární a sociální činnosti	2	1	3	27	30	2	3	5	130	135	165	
ostatní veřejné a osobní služby	2	1	3	43	46	-	1	1	55	56	102	
nezjištěno	-	-	-	25	25	-	-	-	33	33	58	
celkem	40	12	52	1259	1311	13	12	25	997	1022	2333	

1. Muži

Tab. č. 167 Zaměstnavatelé podle věku, podle počtu zaměstnaných osob, nejvyššího ukončeného vzdělání, odvětví ekonomické činnosti a podle pohlaví

Náměšť nad Oslavou

Počet zaměstnaných osob, nejvyšší ukončené vzdělání, odvětví ekonomické činnosti	Věk											Počet zaměstnavatelů celkem
	- 24	25 - 29	30 - 34	35 - 39	40 - 44	45 - 49	50 - 54	55 - 59	60 - 64	65+	nezjištěno	
Zaměstnavatelé úhrnem	-	1	7	11	7	4	2	7	1	-	-	40
v tom s počtem zaměstnaných osob												
1 - 4	B	B	B	B	B	B	B	B	B	B	B	B
5 - 19	B	B	B	B	B	B	B	B	B	B	B	B
20 - 49	B	B	B	B	B	B	B	B	B	B	B	B
50+	B	B	B	B	B	B	B	B	B	B	B	B
nezjištěno	B	B	B	B	B	B	B	B	B	B	B	B
v tom s nejvyšším ukončeným vzděláním												
základní vč. neukončeného	-	-	1	2	-	-	-	1	-	-	-	4
střední	-	-	3	1	4	1	-	2	-	-	-	11
úplně střední	-	1	-	6	2	1	-	2	1	-	-	13
vyšší a nástavbové	-	-	-	-	-	-	-	-	-	-	-	-
vysokoškolské	-	-	3	2	1	2	2	2	-	-	-	12
nezjištěno	-	-	-	-	-	-	-	-	-	-	-	-
v tom odvětví ekonomické činnosti												
zemědělství, lesnictví, rybolov	-	-	-	1	2	1	-	-	-	-	-	4
průmysl	-	1	3	-	4	3	-	1	-	-	-	12
stavebnictví	-	-	-	-	-	-	-	2	-	-	-	2
obchod, opravy motor. vozidel a spotř. zboží	-	-	2	7	-	-	-	1	-	-	-	10
pohostinství a ubytování	-	-	1	-	-	-	-	1	-	-	-	2
doprava, pošty a telekomunikace	-	-	-	1	-	-	1	1	-	-	-	3
peněžnictví a pojišťovnictví	-	-	-	-	-	-	-	-	-	-	-	-
činnosti v oblasti nemovitostí, služby pro podniky	-	-	-	-	-	-	-	-	-	-	-	-
výzkum a vývoj	-	-	-	-	-	-	-	-	-	-	-	-
veřejná správa, obrana, sociální zabezpečení	-	-	-	-	-	-	-	-	-	-	-	-
školství	-	-	1	-	-	-	-	-	-	-	-	1
zdravotnictví, veterinární a sociální činnosti	-	-	-	1	1	-	1	1	-	-	-	4
ostatní veřejné a osobní služby	-	-	-	-	-	-	-	-	1	-	-	1
nezjištěno	-	-	-	1	-	-	-	-	-	-	-	1

2. Ženy

Tab. č. 167 Zaměstnavatelé podle věku, podle počtu zaměstnáváných osob, nejvyššího ukončeného vzdělání, odvětví ekonomické činnosti a podle pohlaví

Náměšť nad Oslavou

Počet zaměstnáváných osob, nejvyšší ukončené vzdělání, odvětví ekonomické činnosti	Věk											Počet zaměstnavatelů celkem
	- 24	25 - 29	30 - 34	35 - 39	40 - 44	45 - 49	50 - 54	55 - 59	60 - 64	65+	nezjištěno	
Zaměstnavatelé úhrnem	-	1	3	3	10	5	4	2	1	-	-	29
v tom s počtem zaměstnáváných osob												
1 - 4	B	B	B	B	B	B	B	B	B	B	B	B
5 - 19	B	B	B	B	B	B	B	B	B	B	B	B
20 - 49	B	B	B	B	B	B	B	B	B	B	B	B
50+	B	B	B	B	B	B	B	B	B	B	B	B
nezjištěno	B	B	B	B	B	B	B	B	B	B	B	B
v tom s nejvyšším ukončeným vzděláním												
základní vč. neukončeného	-	-	-	1	-	-	-	-	-	-	-	1
střední	-	1	1	-	5	1	3	1	-	-	-	12
úplně střední	-	-	1	1	3	1	-	-	-	-	-	6
vyšší a nástavbové	-	-	-	-	-	1	-	1	-	-	-	2
vysokoškolské	-	-	1	1	2	2	1	-	1	-	-	8
nezjištěno	-	-	-	-	-	-	-	-	-	-	-	-
v tom odvětví ekonomické činnosti												
zemědělství, lesnictví, rybolov	-	-	-	-	-	-	-	-	-	-	-	-
průmysl	-	-	-	1	2	1	-	-	-	-	-	4
stavebnictví	-	-	-	-	-	-	-	-	-	-	-	-
obchod, opravy motor. vozidel a spotř. zboží	-	-	1	2	4	1	2	1	-	-	-	11
pohostinství a ubytování	-	-	-	-	2	-	1	1	-	-	-	4
doprava, pošty a telekomunikace	-	-	-	-	-	-	-	-	-	-	-	-
peněžnictví a pojišťovnictví	-	-	-	-	-	-	-	-	-	-	-	-
činnosti v oblasti nemovitostí, služby pro podniky	-	-	1	-	-	-	-	-	-	-	-	1
výzkum a vývoj	-	-	-	-	-	-	-	-	-	-	-	-
veřejná správa, obrana, sociální zabezpečení	-	-	-	-	-	-	-	-	-	-	-	-
školství	-	-	-	-	-	1	-	-	-	-	-	1
zdravotnictví, veterinární a sociální činnosti	-	-	1	-	2	1	1	-	1	-	-	6
ostatní veřejné a osobní služby	-	1	-	-	-	1	-	-	-	-	-	2
nezjištěno	-	-	-	-	-	-	-	-	-	-	-	-

3. Muži a ženy úhrnem

Tab. č. 167 Zaměstnavatelé podle věku, podle počtu zaměstnáváných osob, nejvyššího ukončeného vzdělání, odvětví ekonomické činnosti a podle pohlaví

Náměšť nad Oslavou

Počet zaměstnáváných osob, nejvyšší ukončené vzdělání, odvětví ekonomické činnosti	Věk											Počet zaměstnavatelů celkem
	- 24	25 - 29	30 - 34	35 - 39	40 - 44	45 - 49	50 - 54	55 - 59	60 - 64	65+	nezjištěno	
Zaměstnavatelé úhrnem	-	2	10	14	17	9	6	9	2	-	-	69
v tom s počtem zaměstnáváných osob												
1 - 4	B	B	B	B	B	B	B	B	B	B	B	B
5 - 19	B	B	B	B	B	B	B	B	B	B	B	B
20 - 49	B	B	B	B	B	B	B	B	B	B	B	B
50+	B	B	B	B	B	B	B	B	B	B	B	B
nezjištěno	B	B	B	B	B	B	B	B	B	B	B	B
v tom s nejvyšším ukončeným vzděláním												
základní vč. neukončeného	-	-	1	3	-	-	-	1	-	-	-	5
střední	-	1	4	1	9	2	3	3	-	-	-	23
úplně střední	-	1	1	7	5	2	-	2	1	-	-	19
vyšší a nástavbové	-	-	-	-	-	1	-	1	-	-	-	2
vysokoškolské	-	-	4	3	3	4	3	2	1	-	-	20
nezjištěno	-	-	-	-	-	-	-	-	-	-	-	-
v tom odvětví ekonomické činnosti												
zemědělství, lesnictví, rybolov	-	-	-	1	2	1	-	-	-	-	-	4
průmysl	-	1	3	1	6	4	-	1	-	-	-	16
stavebnictví	-	-	-	-	-	-	-	2	-	-	-	2
obchod, opravy motor. vozidel a spotř. zboží	-	-	3	9	4	1	2	2	-	-	-	21
pohostinství a ubytování	-	-	1	-	2	-	1	2	-	-	-	6
doprava, pošty a telekomunikace	-	-	-	1	-	-	1	1	-	-	-	3
peněžnictví a pojišťovnictví	-	-	-	-	-	-	-	-	-	-	-	-
činnosti v oblasti nemovitostí, služby pro podniky	-	-	1	-	-	-	-	-	-	-	-	1
výzkum a vývoj	-	-	-	-	-	-	-	-	-	-	-	-
veřejná správa, obrana, sociální zabezpečení	-	-	-	-	-	-	-	-	-	-	-	-
školství	-	-	1	-	-	1	-	-	-	-	-	2
zdravotnictví, veterinární a sociální činnosti	-	-	1	1	3	1	2	1	1	-	-	10
ostatní veřejné a osobní služby	-	1	-	-	-	1	-	-	1	-	-	3
nezjištěno	-	-	-	1	-	-	-	-	-	-	-	1

Tab. č. 168 Ženy podle počtu narozených dětí a podle rodinného stavu, pořadí manželství a věku ženy

Náměšť nad Oslavou

Rodinný stav, pořadí manželství, věk ženy	Ženy s počtem narozených dětí												Počet narozených dětí				
	0	1	2	3	4	5	6	7	8	9	10+	nejz.	celkem	úhrnem	na 1000 žen		
															celkem	s dětmi	
Svobodné ženy podle počtu narozených dětí																	
- 19	52	-	-	-	-	-	-	-	-	-	-	-	116	168	-	-	X
20 - 24	52	6	-	-	-	-	-	-	-	-	-	-	74	132	6	103	1000
25 - 29	15	2	-	1	-	-	-	-	-	-	-	-	30	48	5	278	1667
30 - 34	4	3	1	1	-	-	-	-	-	-	-	-	10	19	8	889	1600
35 - 39	-	4	-	-	-	-	-	-	-	-	-	-	7	11	4	1000	1000
40 - 44	1	1	-	-	-	-	-	-	-	-	-	-	-	2	1	500	1000
45 - 49	-	1	-	-	-	-	-	-	-	-	-	-	6	7	1	1000	1000
50 - 54	-	-	-	-	-	-	-	-	-	-	-	-	2	2	-	X	X
55 - 59	1	-	-	-	-	-	-	-	-	-	-	-	3	4	-	-	X
60+	1	2	1	-	-	-	-	-	-	-	-	-	14	18	4	1000	1333
nezjištěno	-	-	-	-	-	-	-	-	-	-	-	-	-	-	-	X	X
celkem	126	19	2	2	-	-	-	-	-	-	-	-	262	411	29	195	1261
Vdané ženy celkem podle počtu narozených dětí																	
- 19	-	1	-	1	-	-	-	-	-	-	-	-	-	2	4	2000	2000
20 - 24	7	24	9	1	-	-	-	-	-	-	-	-	12	53	45	1098	1324
25 - 29	9	64	55	4	-	-	-	-	-	-	-	-	12	144	186	1409	1512
30 - 34	-	29	105	12	1	-	-	-	-	-	-	-	4	151	279	1898	1898
35 - 39	1	16	98	28	6	-	-	-	-	-	-	-	3	152	320	2148	2162
40 - 44	1	9	76	36	5	3	1	-	-	-	-	-	2	133	310	2366	2385
45 - 49	-	20	87	32	6	2	-	-	-	-	-	-	2	149	324	2204	2204
50 - 54	-	17	81	32	4	-	-	-	-	-	-	-	1	135	291	2172	2172
55 - 59	-	10	61	34	3	-	1	-	-	-	-	-	2	111	252	2312	2312
60+	3	29	140	50	15	6	-	-	-	-	-	-	11	254	549	2259	2288
nezjištěno	-	-	-	-	-	-	-	-	-	-	-	-	-	-	-	X	X
celkem	21	219	712	230	40	11	2	-	-	-	-	-	49	1284	2560	2073	2109
Ženy v prvním manželství (vč. nezj. poř.) podle počtu narozených dětí z nynějšího manželství																	
- 19	B	B	B	B	B	B	B	B	B	B	B	B	B	B	B	B	B
20 - 24	B	B	B	B	B	B	B	B	B	B	B	B	B	B	B	B	B
25 - 29	B	B	B	B	B	B	B	B	B	B	B	B	B	B	B	B	B
30 - 34	B	B	B	B	B	B	B	B	B	B	B	B	B	B	B	B	B
35 - 39	B	B	B	B	B	B	B	B	B	B	B	B	B	B	B	B	B
40 - 44	B	B	B	B	B	B	B	B	B	B	B	B	B	B	B	B	B
45 - 49	B	B	B	B	B	B	B	B	B	B	B	B	B	B	B	B	B
50 - 54	B	B	B	B	B	B	B	B	B	B	B	B	B	B	B	B	B
55 - 59	B	B	B	B	B	B	B	B	B	B	B	B	B	B	B	B	B
60+	B	B	B	B	B	B	B	B	B	B	B	B	B	B	B	B	B
nezjištěno	B	B	B	B	B	B	B	B	B	B	B	B	B	B	B	B	B
celkem	B	B	B	B	B	B	B	B	B	B	B	B	B	B	B	B	B

Tab. č. 168 Ženy podle počtu narozených dětí a podle rodinného stavu, pořadí manželství a věku ženy

Náměšť nad Oslavou

Rodinný stav, pořadí manželství, věk ženy	Ženy s počtem narozených dětí												Počet narozených dětí				
	0	1	2	3	4	5	6	7	8	9	10+	nejz.	celkem	úhrnem	na 1000 žen		
															celkem	s dětmi	
Opětovně vdané ženy																	
podle počtu narozených dětí																	
z nynějšího manželství																	
- 19	B	B	B	B	B	B	B	B	B	B	B	B	B	B	B	B	B
20 - 24	B	B	B	B	B	B	B	B	B	B	B	B	B	B	B	B	B
25 - 29	B	B	B	B	B	B	B	B	B	B	B	B	B	B	B	B	B
30 - 34	B	B	B	B	B	B	B	B	B	B	B	B	B	B	B	B	B
35 - 39	B	B	B	B	B	B	B	B	B	B	B	B	B	B	B	B	B
40 - 44	B	B	B	B	B	B	B	B	B	B	B	B	B	B	B	B	B
45 - 49	B	B	B	B	B	B	B	B	B	B	B	B	B	B	B	B	B
50 - 54	B	B	B	B	B	B	B	B	B	B	B	B	B	B	B	B	B
55 - 59	B	B	B	B	B	B	B	B	B	B	B	B	B	B	B	B	B
60+	B	B	B	B	B	B	B	B	B	B	B	B	B	B	B	B	B
nezjištěno	B	B	B	B	B	B	B	B	B	B	B	B	B	B	B	B	B
celkem	B	B	B	B	B	B	B	B	B	B	B	B	B	B	B	B	B
Vdané ženy celkem podle počtu																	
narozených dětí z nynějšího																	
manželství																	
- 19	B	B	B	B	B	B	B	B	B	B	B	B	B	B	B	B	B
20 - 24	B	B	B	B	B	B	B	B	B	B	B	B	B	B	B	B	B
25 - 29	B	B	B	B	B	B	B	B	B	B	B	B	B	B	B	B	B
30 - 34	B	B	B	B	B	B	B	B	B	B	B	B	B	B	B	B	B
35 - 39	B	B	B	B	B	B	B	B	B	B	B	B	B	B	B	B	B
40 - 44	B	B	B	B	B	B	B	B	B	B	B	B	B	B	B	B	B
45 - 49	B	B	B	B	B	B	B	B	B	B	B	B	B	B	B	B	B
50 - 54	B	B	B	B	B	B	B	B	B	B	B	B	B	B	B	B	B
55 - 59	B	B	B	B	B	B	B	B	B	B	B	B	B	B	B	B	B
60+	B	B	B	B	B	B	B	B	B	B	B	B	B	B	B	B	B
nezjištěno	B	B	B	B	B	B	B	B	B	B	B	B	B	B	B	B	B
celkem	B	B	B	B	B	B	B	B	B	B	B	B	B	B	B	B	B
Rozvedené, ovdovělé a ženy																	
s nezj. rod. st. podle počtu																	
narozených dětí																	
- 19	-	-	-	-	-	-	-	-	-	-	-	-	-	-	-	X	X
20 - 24	-	4	-	-	-	-	-	-	-	-	-	-	2	6	4	1000	1000
25 - 29	-	14	9	-	-	-	-	-	-	-	-	-	1	24	32	1391	1391
30 - 34	-	8	9	4	1	-	-	-	-	-	-	-	2	24	42	1909	1909
35 - 39	-	7	18	3	2	2	-	-	-	-	-	-	-	32	70	2188	2188
40 - 44	-	4	11	6	-	1	-	-	-	-	-	-	1	23	49	2227	2227
45 - 49	1	1	17	3	1	-	-	-	-	-	-	-	1	24	48	2087	2182
50 - 54	1	3	15	8	2	1	-	-	-	-	-	-	1	31	70	2333	2414
55 - 59	-	1	18	14	3	-	-	-	-	-	-	-	2	38	91	2528	2528
60+	6	50	143	59	15	10	7	-	-	1	-	-	6	297	674	2316	2365
nezjištěno	-	-	-	-	-	-	-	-	-	-	-	-	-	-	-	X	X
celkem	8	92	240	97	24	14	7	-	-	1	-	16	499	1080	2236	2274	

1. Věk 15 - 24

Tab. č. 169 Vdané ženy podle pořadí manželství, postavení
v zaměstnání u ekonomicky aktivních, podle délky trvání manželství,
počtu narozených dětí z nynějšího manželství a podle věku ženy

Náměšť nad Oslavou

Délka trvání manželství, počet narozených dětí z nynějšího manželství	Ženy v prvním manželství				Ženy v opětovném manželství				Vdané ženy celkem				
	celkem	z toho postavení v zaměstnání u ek. aktiv.			celkem	z toho postavení v zaměstnání u ek. aktiv.			celkem	z toho postavení v zaměstnání u ek. aktiv.			
		zaměstnava- telky	zaměstnan- kyně	samostatně činné		zaměstnava- telky	zaměstnan- kyně	samostatně činné		zaměstnava- telky	zaměstnan- kyně	samostatně činné	
Délka trvání manželství 0 - 4 roky													
0	B	B	B	B	B	B	B	B	B	B	B	B	B
1	B	B	B	B	B	B	B	B	B	B	B	B	B
2	B	B	B	B	B	B	B	B	B	B	B	B	B
3	B	B	B	B	B	B	B	B	B	B	B	B	B
4+	B	B	B	B	B	B	B	B	B	B	B	B	B
nezjištěno	B	B	B	B	B	B	B	B	B	B	B	B	B
celkem	B	B	B	B	B	B	B	B	B	B	B	B	B
prům. počet dětí	B	B	B	B	B	B	B	B	B	B	B	B	B
Délka trvání manželství 5 - 9 let													
0	B	B	B	B	B	B	B	B	B	B	B	B	B
1	B	B	B	B	B	B	B	B	B	B	B	B	B
2	B	B	B	B	B	B	B	B	B	B	B	B	B
3	B	B	B	B	B	B	B	B	B	B	B	B	B
4+	B	B	B	B	B	B	B	B	B	B	B	B	B
nezjištěno	B	B	B	B	B	B	B	B	B	B	B	B	B
celkem	B	B	B	B	B	B	B	B	B	B	B	B	B
prům. počet dětí	B	B	B	B	B	B	B	B	B	B	B	B	B
Délka trvání manželství 10+ let													
0	B	B	B	B	B	B	B	B	B	B	B	B	B
1	B	B	B	B	B	B	B	B	B	B	B	B	B
2	B	B	B	B	B	B	B	B	B	B	B	B	B
3	B	B	B	B	B	B	B	B	B	B	B	B	B
4+	B	B	B	B	B	B	B	B	B	B	B	B	B
nezjištěno	B	B	B	B	B	B	B	B	B	B	B	B	B
celkem	B	B	B	B	B	B	B	B	B	B	B	B	B
prům. počet dětí	B	B	B	B	B	B	B	B	B	B	B	B	B
Délka trvání manželství nezjištěna													
0	B	B	B	B	B	B	B	B	B	B	B	B	B
1	B	B	B	B	B	B	B	B	B	B	B	B	B
2	B	B	B	B	B	B	B	B	B	B	B	B	B
3	B	B	B	B	B	B	B	B	B	B	B	B	B
4+	B	B	B	B	B	B	B	B	B	B	B	B	B
nezjištěno	B	B	B	B	B	B	B	B	B	B	B	B	B
celkem	B	B	B	B	B	B	B	B	B	B	B	B	B
prům. počet dětí	B	B	B	B	B	B	B	B	B	B	B	B	B
Délka trvání manželství celkem													
0	B	B	B	B	B	B	B	B	B	B	B	B	B
1	B	B	B	B	B	B	B	B	B	B	B	B	B
2	B	B	B	B	B	B	B	B	B	B	B	B	B
3	B	B	B	B	B	B	B	B	B	B	B	B	B
4+	B	B	B	B	B	B	B	B	B	B	B	B	B
nezjištěno	B	B	B	B	B	B	B	B	B	B	B	B	B
celkem	B	B	B	B	B	B	B	B	B	B	B	B	B
prům. počet dětí	B	B	B	B	B	B	B	B	B	B	B	B	B

2. Věk 25 - 29

Tab. č. 169 Vdané ženy podle pořadí manželství, postavení
v zaměstnání u ekonomicky aktivních, podle délky trvání manželství,
počtu narozených dětí z nynějšího manželství a podle věku ženy

Náměšť nad Oslavou

Délka trvání manželství, počet narozených dětí z nynějšího manželství	Ženy v prvním manželství				Ženy v opětovném manželství				Vdané ženy celkem				
	celkem	z toho postavení v zaměstnání u ek. aktiv.			celkem	z toho postavení v zaměstnání u ek. aktiv.			celkem	z toho postavení v zaměstnání u ek. aktiv.			
		zaměstnava- telky	zaměstnan- kyně	samostatně činné		zaměstnava- telky	zaměstnan- kyně	samostatně činné		zaměstnava- telky	zaměstnan- kyně	samostatně činné	
Délka trvání manželství 0 - 4 roky													
0	B	B	B	B	B	B	B	B	B	B	B	B	B
1	B	B	B	B	B	B	B	B	B	B	B	B	B
2	B	B	B	B	B	B	B	B	B	B	B	B	B
3	B	B	B	B	B	B	B	B	B	B	B	B	B
4+	B	B	B	B	B	B	B	B	B	B	B	B	B
nezjištěno	B	B	B	B	B	B	B	B	B	B	B	B	B
celkem	B	B	B	B	B	B	B	B	B	B	B	B	B
prům. počet dětí	B	B	B	B	B	B	B	B	B	B	B	B	B
Délka trvání manželství 5 - 9 let													
0	B	B	B	B	B	B	B	B	B	B	B	B	B
1	B	B	B	B	B	B	B	B	B	B	B	B	B
2	B	B	B	B	B	B	B	B	B	B	B	B	B
3	B	B	B	B	B	B	B	B	B	B	B	B	B
4+	B	B	B	B	B	B	B	B	B	B	B	B	B
nezjištěno	B	B	B	B	B	B	B	B	B	B	B	B	B
celkem	B	B	B	B	B	B	B	B	B	B	B	B	B
prům. počet dětí	B	B	B	B	B	B	B	B	B	B	B	B	B
Délka trvání manželství 10+ let													
0	B	B	B	B	B	B	B	B	B	B	B	B	B
1	B	B	B	B	B	B	B	B	B	B	B	B	B
2	B	B	B	B	B	B	B	B	B	B	B	B	B
3	B	B	B	B	B	B	B	B	B	B	B	B	B
4+	B	B	B	B	B	B	B	B	B	B	B	B	B
nezjištěno	B	B	B	B	B	B	B	B	B	B	B	B	B
celkem	B	B	B	B	B	B	B	B	B	B	B	B	B
prům. počet dětí	B	B	B	B	B	B	B	B	B	B	B	B	B
Délka trvání manželství nezjištěna													
0	B	B	B	B	B	B	B	B	B	B	B	B	B
1	B	B	B	B	B	B	B	B	B	B	B	B	B
2	B	B	B	B	B	B	B	B	B	B	B	B	B
3	B	B	B	B	B	B	B	B	B	B	B	B	B
4+	B	B	B	B	B	B	B	B	B	B	B	B	B
nezjištěno	B	B	B	B	B	B	B	B	B	B	B	B	B
celkem	B	B	B	B	B	B	B	B	B	B	B	B	B
prům. počet dětí	B	B	B	B	B	B	B	B	B	B	B	B	B
Délka trvání manželství celkem													
0	B	B	B	B	B	B	B	B	B	B	B	B	B
1	B	B	B	B	B	B	B	B	B	B	B	B	B
2	B	B	B	B	B	B	B	B	B	B	B	B	B
3	B	B	B	B	B	B	B	B	B	B	B	B	B
4+	B	B	B	B	B	B	B	B	B	B	B	B	B
nezjištěno	B	B	B	B	B	B	B	B	B	B	B	B	B
celkem	B	B	B	B	B	B	B	B	B	B	B	B	B
prům. počet dětí	B	B	B	B	B	B	B	B	B	B	B	B	B

3. Věk 30 - 34

Tab. č. 169 Vdané ženy podle pořadí manželství, postavení
v zaměstnání u ekonomicky aktivních, podle délky trvání manželství,
počtu narozených dětí z nynějšího manželství a podle věku ženy

Náměšť nad Oslavou

Délka trvání manželství, počet narozených dětí z nynějšího manželství	Ženy v prvním manželství				Ženy v opětovném manželství				Vdané ženy celkem				
	celkem	z toho postavení v zaměstnání u ek. aktiv.			celkem	z toho postavení v zaměstnání u ek. aktiv.			celkem	z toho postavení v zaměstnání u ek. aktiv.			
		zaměstnava- telky	zaměstnan- kyně	samostatně činné		zaměstnava- telky	zaměstnan- kyně	samostatně činné		zaměstnava- telky	zaměstnan- kyně	samostatně činné	
Délka trvání manželství 0 - 4 roky													
0	B	B	B	B	B	B	B	B	B	B	B	B	B
1	B	B	B	B	B	B	B	B	B	B	B	B	B
2	B	B	B	B	B	B	B	B	B	B	B	B	B
3	B	B	B	B	B	B	B	B	B	B	B	B	B
4+	B	B	B	B	B	B	B	B	B	B	B	B	B
nezjištěno	B	B	B	B	B	B	B	B	B	B	B	B	B
celkem	B	B	B	B	B	B	B	B	B	B	B	B	B
prům. počet dětí	B	B	B	B	B	B	B	B	B	B	B	B	B
Délka trvání manželství 5 - 9 let													
0	B	B	B	B	B	B	B	B	B	B	B	B	B
1	B	B	B	B	B	B	B	B	B	B	B	B	B
2	B	B	B	B	B	B	B	B	B	B	B	B	B
3	B	B	B	B	B	B	B	B	B	B	B	B	B
4+	B	B	B	B	B	B	B	B	B	B	B	B	B
nezjištěno	B	B	B	B	B	B	B	B	B	B	B	B	B
celkem	B	B	B	B	B	B	B	B	B	B	B	B	B
prům. počet dětí	B	B	B	B	B	B	B	B	B	B	B	B	B
Délka trvání manželství 10+ let													
0	B	B	B	B	B	B	B	B	B	B	B	B	B
1	B	B	B	B	B	B	B	B	B	B	B	B	B
2	B	B	B	B	B	B	B	B	B	B	B	B	B
3	B	B	B	B	B	B	B	B	B	B	B	B	B
4+	B	B	B	B	B	B	B	B	B	B	B	B	B
nezjištěno	B	B	B	B	B	B	B	B	B	B	B	B	B
celkem	B	B	B	B	B	B	B	B	B	B	B	B	B
prům. počet dětí	B	B	B	B	B	B	B	B	B	B	B	B	B
Délka trvání manželství nezjištěna													
0	B	B	B	B	B	B	B	B	B	B	B	B	B
1	B	B	B	B	B	B	B	B	B	B	B	B	B
2	B	B	B	B	B	B	B	B	B	B	B	B	B
3	B	B	B	B	B	B	B	B	B	B	B	B	B
4+	B	B	B	B	B	B	B	B	B	B	B	B	B
nezjištěno	B	B	B	B	B	B	B	B	B	B	B	B	B
celkem	B	B	B	B	B	B	B	B	B	B	B	B	B
prům. počet dětí	B	B	B	B	B	B	B	B	B	B	B	B	B
Délka trvání manželství celkem													
0	B	B	B	B	B	B	B	B	B	B	B	B	B
1	B	B	B	B	B	B	B	B	B	B	B	B	B
2	B	B	B	B	B	B	B	B	B	B	B	B	B
3	B	B	B	B	B	B	B	B	B	B	B	B	B
4+	B	B	B	B	B	B	B	B	B	B	B	B	B
nezjištěno	B	B	B	B	B	B	B	B	B	B	B	B	B
celkem	B	B	B	B	B	B	B	B	B	B	B	B	B
prům. počet dětí	B	B	B	B	B	B	B	B	B	B	B	B	B

4. Věk 35+

Tab. č. 169 Vdané ženy podle pořadí manželství, postavení
v zaměstnání u ekonomicky aktivních, podle délky trvání manželství,
počtu narozených dětí z nynějšího manželství a podle věku ženy

Náměšť nad Oslavou

Délka trvání manželství, počet narozených dětí z nynějšího manželství	Ženy v prvním manželství				Ženy v opětovném manželství				Vdané ženy celkem				
	celkem	z toho postavení v zaměstnání u ek. aktiv.			celkem	z toho postavení v zaměstnání u ek. aktiv.			celkem	z toho postavení v zaměstnání u ek. aktiv.			
		zaměstnava- telky	zaměstnan- kyně	samostatně činné		zaměstnava- telky	zaměstnan- kyně	samostatně činné		zaměstnava- telky	zaměstnan- kyně	samostatně činné	
Délka trvání manželství 0 - 4 roky													
0	B	B	B	B	B	B	B	B	B	B	B	B	B
1	B	B	B	B	B	B	B	B	B	B	B	B	B
2	B	B	B	B	B	B	B	B	B	B	B	B	B
3	B	B	B	B	B	B	B	B	B	B	B	B	B
4+	B	B	B	B	B	B	B	B	B	B	B	B	B
nezjištěno	B	B	B	B	B	B	B	B	B	B	B	B	B
celkem	B	B	B	B	B	B	B	B	B	B	B	B	B
prům. počet dětí	B	B	B	B	B	B	B	B	B	B	B	B	B
Délka trvání manželství 5 - 9 let													
0	B	B	B	B	B	B	B	B	B	B	B	B	B
1	B	B	B	B	B	B	B	B	B	B	B	B	B
2	B	B	B	B	B	B	B	B	B	B	B	B	B
3	B	B	B	B	B	B	B	B	B	B	B	B	B
4+	B	B	B	B	B	B	B	B	B	B	B	B	B
nezjištěno	B	B	B	B	B	B	B	B	B	B	B	B	B
celkem	B	B	B	B	B	B	B	B	B	B	B	B	B
prům. počet dětí	B	B	B	B	B	B	B	B	B	B	B	B	B
Délka trvání manželství 10+ let													
0	B	B	B	B	B	B	B	B	B	B	B	B	B
1	B	B	B	B	B	B	B	B	B	B	B	B	B
2	B	B	B	B	B	B	B	B	B	B	B	B	B
3	B	B	B	B	B	B	B	B	B	B	B	B	B
4+	B	B	B	B	B	B	B	B	B	B	B	B	B
nezjištěno	B	B	B	B	B	B	B	B	B	B	B	B	B
celkem	B	B	B	B	B	B	B	B	B	B	B	B	B
prům. počet dětí	B	B	B	B	B	B	B	B	B	B	B	B	B
Délka trvání manželství nezjištěna													
0	B	B	B	B	B	B	B	B	B	B	B	B	B
1	B	B	B	B	B	B	B	B	B	B	B	B	B
2	B	B	B	B	B	B	B	B	B	B	B	B	B
3	B	B	B	B	B	B	B	B	B	B	B	B	B
4+	B	B	B	B	B	B	B	B	B	B	B	B	B
nezjištěno	B	B	B	B	B	B	B	B	B	B	B	B	B
celkem	B	B	B	B	B	B	B	B	B	B	B	B	B
prům. počet dětí	B	B	B	B	B	B	B	B	B	B	B	B	B
Délka trvání manželství celkem													
0	B	B	B	B	B	B	B	B	B	B	B	B	B
1	B	B	B	B	B	B	B	B	B	B	B	B	B
2	B	B	B	B	B	B	B	B	B	B	B	B	B
3	B	B	B	B	B	B	B	B	B	B	B	B	B
4+	B	B	B	B	B	B	B	B	B	B	B	B	B
nezjištěno	B	B	B	B	B	B	B	B	B	B	B	B	B
celkem	B	B	B	B	B	B	B	B	B	B	B	B	B
prům. počet dětí	B	B	B	B	B	B	B	B	B	B	B	B	B

5. Nejistěný věk

Tab. č. 169 Vdané ženy podle pořadí manželství, postavení
v zaměstnání u ekonomicky aktivních, podle délky trvání manželství,
počtu narozených dětí z nynějšího manželství a podle věku ženy

Náměšť nad Oslavou

Délka trvání manželství, počet narozených dětí z nynějšího manželství	Ženy v prvním manželství				Ženy v opětovném manželství				Vdané ženy celkem				
	celkem	z toho postavení v zaměstnání u ek. aktiv.			celkem	z toho postavení v zaměstnání u ek. aktiv.			celkem	z toho postavení v zaměstnání u ek. aktiv.			
		zaměstnava- telky	zaměstnan- kyně	samostatně činné		zaměstnava- telky	zaměstnan- kyně	samostatně činné		zaměstnava- telky	zaměstnan- kyně	samostatně činné	
Délka trvání manželství 0 - 4 roky													
0	B	B	B	B	B	B	B	B	B	B	B	B	B
1	B	B	B	B	B	B	B	B	B	B	B	B	B
2	B	B	B	B	B	B	B	B	B	B	B	B	B
3	B	B	B	B	B	B	B	B	B	B	B	B	B
4+	B	B	B	B	B	B	B	B	B	B	B	B	B
nezjištěno	B	B	B	B	B	B	B	B	B	B	B	B	B
celkem	B	B	B	B	B	B	B	B	B	B	B	B	B
prům. počet dětí	B	B	B	B	B	B	B	B	B	B	B	B	B
Délka trvání manželství 5 - 9 let													
0	B	B	B	B	B	B	B	B	B	B	B	B	B
1	B	B	B	B	B	B	B	B	B	B	B	B	B
2	B	B	B	B	B	B	B	B	B	B	B	B	B
3	B	B	B	B	B	B	B	B	B	B	B	B	B
4+	B	B	B	B	B	B	B	B	B	B	B	B	B
nezjištěno	B	B	B	B	B	B	B	B	B	B	B	B	B
celkem	B	B	B	B	B	B	B	B	B	B	B	B	B
prům. počet dětí	B	B	B	B	B	B	B	B	B	B	B	B	B
Délka trvání manželství 10+ let													
0	B	B	B	B	B	B	B	B	B	B	B	B	B
1	B	B	B	B	B	B	B	B	B	B	B	B	B
2	B	B	B	B	B	B	B	B	B	B	B	B	B
3	B	B	B	B	B	B	B	B	B	B	B	B	B
4+	B	B	B	B	B	B	B	B	B	B	B	B	B
nezjištěno	B	B	B	B	B	B	B	B	B	B	B	B	B
celkem	B	B	B	B	B	B	B	B	B	B	B	B	B
prům. počet dětí	B	B	B	B	B	B	B	B	B	B	B	B	B
Délka trvání manželství nezjištěna													
0	B	B	B	B	B	B	B	B	B	B	B	B	B
1	B	B	B	B	B	B	B	B	B	B	B	B	B
2	B	B	B	B	B	B	B	B	B	B	B	B	B
3	B	B	B	B	B	B	B	B	B	B	B	B	B
4+	B	B	B	B	B	B	B	B	B	B	B	B	B
nezjištěno	B	B	B	B	B	B	B	B	B	B	B	B	B
celkem	B	B	B	B	B	B	B	B	B	B	B	B	B
prům. počet dětí	B	B	B	B	B	B	B	B	B	B	B	B	B
Délka trvání manželství celkem													
0	B	B	B	B	B	B	B	B	B	B	B	B	B
1	B	B	B	B	B	B	B	B	B	B	B	B	B
2	B	B	B	B	B	B	B	B	B	B	B	B	B
3	B	B	B	B	B	B	B	B	B	B	B	B	B
4+	B	B	B	B	B	B	B	B	B	B	B	B	B
nezjištěno	B	B	B	B	B	B	B	B	B	B	B	B	B
celkem	B	B	B	B	B	B	B	B	B	B	B	B	B
prům. počet dětí	B	B	B	B	B	B	B	B	B	B	B	B	B

6. Věk úhrnem

Tab. č. 169 Vdané ženy podle pořadí manželství, postavení
v zaměstnání u ekonomicky aktivních, podle délky trvání manželství,
počtu narozených dětí z nynějšího manželství a podle věku ženy

Náměšť nad Oslavou

Délka trvání manželství, počet narozených dětí z nynějšího manželství	Ženy v prvním manželství				Ženy v opětovném manželství				Vdané ženy celkem				
	celkem	z toho postavení v zaměstnání u ek. aktiv.			celkem	z toho postavení v zaměstnání u ek. aktiv.			celkem	z toho postavení v zaměstnání u ek. aktiv.			
		zaměstnava- telky	zaměstnan- kyně	samostatně činné		zaměstnava- telky	zaměstnan- kyně	samostatně činné		zaměstnava- telky	zaměstnan- kyně	samostatně činné	
Délka trvání manželství 0 - 4 roky													
0	B	B	B	B	B	B	B	B	B	B	B	B	B
1	B	B	B	B	B	B	B	B	B	B	B	B	B
2	B	B	B	B	B	B	B	B	B	B	B	B	B
3	B	B	B	B	B	B	B	B	B	B	B	B	B
4+	B	B	B	B	B	B	B	B	B	B	B	B	B
nezjištěno	B	B	B	B	B	B	B	B	B	B	B	B	B
celkem	B	B	B	B	B	B	B	B	B	B	B	B	B
prům. počet dětí	B	B	B	B	B	B	B	B	B	B	B	B	B
Délka trvání manželství 5 - 9 let													
0	B	B	B	B	B	B	B	B	B	B	B	B	B
1	B	B	B	B	B	B	B	B	B	B	B	B	B
2	B	B	B	B	B	B	B	B	B	B	B	B	B
3	B	B	B	B	B	B	B	B	B	B	B	B	B
4+	B	B	B	B	B	B	B	B	B	B	B	B	B
nezjištěno	B	B	B	B	B	B	B	B	B	B	B	B	B
celkem	B	B	B	B	B	B	B	B	B	B	B	B	B
prům. počet dětí	B	B	B	B	B	B	B	B	B	B	B	B	B
Délka trvání manželství 10+ let													
0	B	B	B	B	B	B	B	B	B	B	B	B	B
1	B	B	B	B	B	B	B	B	B	B	B	B	B
2	B	B	B	B	B	B	B	B	B	B	B	B	B
3	B	B	B	B	B	B	B	B	B	B	B	B	B
4+	B	B	B	B	B	B	B	B	B	B	B	B	B
nezjištěno	B	B	B	B	B	B	B	B	B	B	B	B	B
celkem	B	B	B	B	B	B	B	B	B	B	B	B	B
prům. počet dětí	B	B	B	B	B	B	B	B	B	B	B	B	B
Délka trvání manželství nezjištěna													
0	B	B	B	B	B	B	B	B	B	B	B	B	B
1	B	B	B	B	B	B	B	B	B	B	B	B	B
2	B	B	B	B	B	B	B	B	B	B	B	B	B
3	B	B	B	B	B	B	B	B	B	B	B	B	B
4+	B	B	B	B	B	B	B	B	B	B	B	B	B
nezjištěno	B	B	B	B	B	B	B	B	B	B	B	B	B
celkem	B	B	B	B	B	B	B	B	B	B	B	B	B
prům. počet dětí	B	B	B	B	B	B	B	B	B	B	B	B	B
Délka trvání manželství celkem													
0	B	B	B	B	B	B	B	B	B	B	B	B	B
1	B	B	B	B	B	B	B	B	B	B	B	B	B
2	B	B	B	B	B	B	B	B	B	B	B	B	B
3	B	B	B	B	B	B	B	B	B	B	B	B	B
4+	B	B	B	B	B	B	B	B	B	B	B	B	B
nezjištěno	B	B	B	B	B	B	B	B	B	B	B	B	B
celkem	B	B	B	B	B	B	B	B	B	B	B	B	B
prům. počet dětí	B	B	B	B	B	B	B	B	B	B	B	B	B

1. Věk 15 - 24

Tab. č. 170 Vdané ženy podle pořadí manželství, ekonomické aktivity, postavení v zaměstnání, podle délky trvání manželství, počtu všech narozených dětí a podle věku ženy

Náměšť nad Oslavou

Délka trvání manželství, počet všech narozených dětí	Ženy v prvním manželství					Ženy v opětovném manželství					Vdané ženy celkem				
	celkem	z toho ekonomicky aktivní				celkem	z toho ekonomicky aktivní				celkem	z toho ekonomicky aktivní			
		zaměstnané celkem	z toho		nezaměstnané		zaměstnané celkem	z toho		nezaměstnané		zaměstnané celkem	z toho		nezaměstnané
			zaměstnaná	samostatně činné				zaměstnaná	samostatně činné				zaměstnaná	samostatně činné	
Délka trvání manželství 0 - 4 roky															
0	7	7	7	-	-	-	-	-	-	-	7	7	7	-	-
1	24	3	3	-	2	-	-	-	-	-	24	3	3	-	2
2	6	4	2	-	-	-	-	-	-	-	6	4	2	-	-
3	1	1	-	-	-	-	-	-	-	-	1	1	-	-	-
4+	-	-	-	-	-	-	-	-	-	-	-	-	-	-	-
nezjištěno	12	7	6	1	4	-	-	-	-	-	12	7	6	1	4
celkem	50	22	18	1	6	-	-	-	-	-	50	22	18	1	6
prům. počet dětí	1,03	0,93	0,58	X	1,00	X	X	X	X	X	1,03	0,93	0,58	X	1,00
Délka trvání manželství 5 - 9 let															
0	-	-	-	-	-	-	-	-	-	-	-	-	-	-	-
1	1	1	1	-	-	-	-	-	-	-	1	1	1	-	-
2	3	1	-	-	-	-	-	-	-	-	3	1	-	-	-
3	1	1	1	-	-	-	-	-	-	-	1	1	1	-	-
4+	-	-	-	-	-	-	-	-	-	-	-	-	-	-	-
nezjištěno	-	-	-	-	-	-	-	-	-	-	-	-	-	-	-
celkem	5	3	2	-	-	-	-	-	-	-	5	3	2	-	-
prům. počet dětí	2,00	2,00	2,00	X	X	X	X	X	X	X	2,00	2,00	2,00	X	X
Délka trvání manželství 10+ let															
0	-	-	-	-	-	-	-	-	-	-	-	-	-	-	-
1	-	-	-	-	-	-	-	-	-	-	-	-	-	-	-
2	-	-	-	-	-	-	-	-	-	-	-	-	-	-	-
3	-	-	-	-	-	-	-	-	-	-	-	-	-	-	-
4+	-	-	-	-	-	-	-	-	-	-	-	-	-	-	-
nezjištěno	-	-	-	-	-	-	-	-	-	-	-	-	-	-	-
celkem	-	-	-	-	-	-	-	-	-	-	-	-	-	-	-
prům. počet dětí	X	X	X	X	X	X	X	X	X	X	X	X	X	X	X
Délka trvání manželství nezjištěna															
0	-	-	-	-	-	-	-	-	-	-	-	-	-	-	-
1	-	-	-	-	-	-	-	-	-	-	-	-	-	-	-
2	-	-	-	-	-	-	-	-	-	-	-	-	-	-	-
3	-	-	-	-	-	-	-	-	-	-	-	-	-	-	-
4+	-	-	-	-	-	-	-	-	-	-	-	-	-	-	-
nezjištěno	-	-	-	-	-	-	-	-	-	-	-	-	-	-	-
celkem	-	-	-	-	-	-	-	-	-	-	-	-	-	-	-
prům. počet dětí	X	X	X	X	X	X	X	X	X	X	X	X	X	X	X
Délka trvání manželství celkem															
0	7	7	7	-	-	-	-	-	-	-	7	7	7	-	-
1	25	4	4	-	2	-	-	-	-	-	25	4	4	-	2
2	9	5	2	-	-	-	-	-	-	-	9	5	2	-	-
3	2	2	1	-	-	-	-	-	-	-	2	2	1	-	-
4+	-	-	-	-	-	-	-	-	-	-	-	-	-	-	-
nezjištěno	12	7	6	1	4	-	-	-	-	-	12	7	6	1	4
celkem	55	25	20	1	6	-	-	-	-	-	55	25	20	1	6
prům. počet dětí	1,14	1,11	0,79	X	1,00	X	X	X	X	X	1,14	1,11	0,79	X	1,00

2. Věk 25 - 29

Tab. č. 170 Vdané ženy podle pořadí manželství, ekonomické aktivity, postavení v zaměstnání, podle délky trvání manželství, počtu všech narozených dětí a podle věku ženy

Náměšť nad Oslavou

Délka trvání manželství, počet všech narozených dětí	Ženy v prvním manželství					Ženy v opětovném manželství					Vdané ženy celkem				
	celkem	z toho ekonomicky aktivní				celkem	z toho ekonomicky aktivní				celkem	z toho ekonomicky aktivní			
		zaměstnané celkem	z toho		nezaměstnané		zaměstnané celkem	z toho		nezaměstnané		zaměstnané celkem	z toho		nezaměstnané
			zaměstnané	samostatně činné				zaměstnané	samostatně činné				zaměstnané	samostatně činné	
Délka trvání manželství 0 - 4 roky															
0	4	4	4	-	-	1	1	1	-	-	5	5	5	-	-
1	24	11	11	-	-	1	1	1	-	-	25	12	12	-	-
2	2	1	-	-	1	2	1	1	-	-	4	2	1	-	1
3	-	-	-	-	-	-	-	-	-	-	-	-	-	-	-
4+	-	-	-	-	-	-	-	-	-	-	-	-	-	-	-
nezjištěno	5	5	5	-	-	1	-	-	-	-	6	5	5	-	-
celkem	35	21	20	-	1	5	3	3	-	-	40	24	23	-	1
prům. počet dětí	0,93	0,81	0,73	X	2,00	1,25	1,00	1,00	X	X	0,97	0,84	0,78	X	2,00
Délka trvání manželství 5 - 9 let															
0	4	3	3	-	1	-	-	-	-	-	4	3	3	-	1
1	36	28	26	2	7	-	-	-	-	-	36	28	26	2	7
2	41	20	19	-	4	-	-	-	-	-	41	20	19	-	4
3	3	1	1	-	-	-	-	-	-	-	3	1	1	-	-
4+	-	-	-	-	-	-	-	-	-	-	-	-	-	-	-
nezjištěno	6	6	5	1	-	-	-	-	-	-	6	6	5	1	-
celkem	90	58	54	3	12	-	-	-	-	-	90	58	54	3	12
prům. počet dětí	1,51	1,37	1,37	1,00	1,25	X	X	X	X	X	1,51	1,37	1,37	1,00	1,25
Délka trvání manželství 10+ let															
0	-	-	-	-	-	-	-	-	-	-	-	-	-	-	-
1	3	3	3	-	-	-	-	-	-	-	3	3	3	-	-
2	10	7	5	2	-	-	-	-	-	-	10	7	5	2	-
3	1	1	1	-	-	-	-	-	-	-	1	1	1	-	-
4+	-	-	-	-	-	-	-	-	-	-	-	-	-	-	-
nezjištěno	-	-	-	-	-	-	-	-	-	-	-	-	-	-	-
celkem	14	11	9	2	-	-	-	-	-	-	14	11	9	2	-
prům. počet dětí	1,86	1,82	1,78	2,00	X	X	X	X	X	X	1,86	1,82	1,78	2,00	X
Délka trvání manželství nezjištěna															
0	-	-	-	-	-	-	-	-	-	-	-	-	-	-	-
1	-	-	-	-	-	-	-	-	-	-	-	-	-	-	-
2	-	-	-	-	-	-	-	-	-	-	-	-	-	-	-
3	-	-	-	-	-	-	-	-	-	-	-	-	-	-	-
4+	-	-	-	-	-	-	-	-	-	-	-	-	-	-	-
nezjištěno	-	-	-	-	-	-	-	-	-	-	-	-	-	-	-
celkem	-	-	-	-	-	-	-	-	-	-	-	-	-	-	-
prům. počet dětí	X	X	X	X	X	X	X	X	X	X	X	X	X	X	X
Délka trvání manželství celkem															
0	8	7	7	-	1	1	1	1	-	-	9	8	8	-	1
1	63	42	40	2	7	1	1	1	-	-	64	43	41	2	7
2	53	28	24	2	5	2	1	1	-	-	55	29	25	2	5
3	4	2	2	-	-	-	-	-	-	-	4	2	2	-	-
4+	-	-	-	-	-	-	-	-	-	-	-	-	-	-	-
nezjištěno	11	11	10	1	-	1	-	-	-	-	12	11	10	1	-
celkem	139	90	83	5	13	5	3	3	-	-	144	93	86	5	13
prům. počet dětí	1,41	1,32	1,29	1,50	1,31	1,25	1,00	1,00	X	X	1,41	1,30	1,28	1,50	1,31

3. Věk 30 - 34

Tab. č. 170 Vdané ženy podle pořadí manželství, ekonomické aktivity, postavení v zaměstnání, podle délky trvání manželství, počtu všech narozených dětí a podle věku ženy

Náměšť nad Oslavou

Délka trvání manželství, počet všech narozených dětí	Ženy v prvním manželství					Ženy v opětovném manželství					Vdané ženy celkem				
	celkem	z toho ekonomicky aktivní				celkem	z toho ekonomicky aktivní				celkem	z toho ekonomicky aktivní			
		zaměstnané celkem	z toho		nezaměstnané		zaměstnané celkem	z toho		nezaměstnané		zaměstnané celkem	z toho		nezaměstnané
			zaměstnané	samostatně činné				zaměstnané	samostatně činné				zaměstnané	samostatně činné	
Délka trvání manželství 0 - 4 roky															
0	-	-	-	-	-	-	-	-	-	-	-	-	-	-	-
1	4	2	2	-	-	2	1	1	-	-	6	3	3	-	-
2	2	2	2	-	-	5	4	3	-	-	7	6	5	-	-
3	-	-	-	-	-	-	-	-	-	-	-	-	-	-	-
4+	-	-	-	-	-	-	-	-	-	-	-	-	-	-	-
nezjištěno	1	1	1	-	-	-	-	-	-	-	1	1	1	-	-
celkem	7	5	5	-	-	7	5	4	-	-	14	10	9	-	-
prům. počet dětí	1,33	1,50	1,50	X	X	1,71	1,80	1,75	X	X	1,54	1,67	1,63	X	X
Délka trvání manželství 5 - 9 let															
0	-	-	-	-	-	-	-	-	-	-	-	-	-	-	-
1	7	5	5	-	1	-	-	-	-	-	7	5	5	-	1
2	16	8	8	-	1	1	-	-	-	1	17	8	8	-	2
3	1	-	-	-	-	1	-	-	-	-	2	-	-	-	-
4+	-	-	-	-	-	-	-	-	-	-	-	-	-	-	-
nezjištěno	1	1	1	-	-	-	-	-	-	-	1	1	1	-	-
celkem	25	14	14	-	2	2	-	-	-	1	27	14	14	-	3
prům. počet dětí	1,75	1,62	1,62	X	1,50	2,50	X	X	X	2,00	1,81	1,62	1,62	X	1,67
Délka trvání manželství 10+ let															
0	-	-	-	-	-	-	-	-	-	-	-	-	-	-	-
1	16	15	12	2	-	-	-	-	-	-	16	15	12	2	-
2	80	67	58	8	6	-	-	-	-	-	80	67	58	8	6
3	10	7	6	1	1	-	-	-	-	-	10	7	6	1	1
4+	-	-	-	-	-	1	-	-	-	-	1	-	-	-	-
nezjištěno	2	2	1	-	-	-	-	-	-	-	2	2	1	-	-
celkem	108	91	77	11	7	1	-	-	-	-	109	91	77	11	7
prům. počet dětí	1,94	1,91	1,92	1,91	2,14	4,00	X	X	X	X	1,96	1,91	1,92	1,91	2,14
Délka trvání manželství nezjištěna															
0	-	-	-	-	-	-	-	-	-	-	-	-	-	-	-
1	-	-	-	-	-	-	-	-	-	-	-	-	-	-	-
2	1	-	-	-	-	-	-	-	-	-	1	-	-	-	-
3	-	-	-	-	-	-	-	-	-	-	-	-	-	-	-
4+	-	-	-	-	-	-	-	-	-	-	-	-	-	-	-
nezjištěno	-	-	-	-	-	-	-	-	-	-	-	-	-	-	-
celkem	1	-	-	-	-	-	-	-	-	-	1	-	-	-	-
prům. počet dětí	2,00	X	X	X	X	X	X	X	X	X	2,00	X	X	X	X
Délka trvání manželství celkem															
0	-	-	-	-	-	-	-	-	-	-	-	-	-	-	-
1	27	22	19	2	1	2	1	1	-	-	29	23	20	2	1
2	99	77	68	8	7	6	4	3	-	1	105	81	71	8	8
3	11	7	6	1	1	1	-	-	-	-	12	7	6	1	1
4+	-	-	-	-	-	1	-	-	-	-	1	-	-	-	-
nezjištěno	4	4	3	-	-	-	-	-	-	-	4	4	3	-	-
celkem	141	110	96	11	9	10	5	4	-	1	151	115	100	11	10
prům. počet dětí	1,88	1,86	1,86	1,91	2,00	2,10	1,80	1,75	X	2,00	1,90	1,86	1,86	1,91	2,00

4. Věk 35+

Tab. č. 170 Vdané ženy podle pořadí manželství, ekonomické aktivity, postavení v zaměstnání, podle délky trvání manželství, počtu všech narozených dětí a podle věku ženy

Náměšť nad Oslavou

Délka trvání manželství, počet všech narozených dětí	Ženy v prvním manželství					Ženy v opětovném manželství					Vdané ženy celkem						
	celkem	z toho ekonomicky aktivní				celkem	z toho ekonomicky aktivní				celkem	z toho ekonomicky aktivní					
		zaměstnané celkem	z toho		nezaměstnané		zaměstnané celkem	z toho		nezaměstnané		zaměstnané celkem	z toho		nezaměstnané		
			zaměstnané	samostatně činné				zaměstnané	samostatně činné				zaměstnané	samostatně činné			
Délka trvání manželství 0 - 4 roky																	
0	-	-	-	-	-	-	-	-	-	-	-	-	-	-	-	-	-
1	3	-	-	-	1	2	2	2	-	-	5	2	2	-	-	1	-
2	3	2	2	-	-	9	9	9	-	-	12	11	11	-	-	-	-
3	-	-	-	-	-	5	3	3	-	1	5	3	3	-	-	1	-
4+	-	-	-	-	-	2	2	1	1	-	2	2	1	1	-	-	-
nezjištěno	1	1	1	-	-	1	-	-	-	-	2	1	1	-	-	-	-
celkem	7	3	3	-	1	19	16	15	1	1	26	19	18	1	1	2	2
prům. počet dětí	1,50	2,00	2,00	X	1,00	2,44	2,38	2,27	4,00	3,00	2,21	2,33	2,24	4,00	2,00		
Délka trvání manželství 5 - 9 let																	
0	1	1	1	-	-	-	-	-	-	-	1	1	1	-	-	-	-
1	4	2	2	-	1	3	2	2	-	-	7	4	4	-	-	1	-
2	3	1	1	-	1	4	1	1	-	2	7	2	2	-	-	3	-
3	-	-	-	-	-	8	6	5	-	-	8	6	5	-	-	-	-
4+	1	-	-	-	-	2	-	-	-	2	3	-	-	-	-	2	-
nezjištěno	2	1	1	-	-	-	-	-	-	-	2	1	1	-	-	-	-
celkem	11	5	5	-	2	17	9	8	-	4	28	14	13	-	-	6	6
prům. počet dětí	1,78	1,00	1,00	X	1,50	2,59	2,44	2,38	X	3,25	2,31	2,00	1,92	X	2,67		
Délka trvání manželství 10+ let																	
0	4	1	1	-	-	-	-	-	-	-	4	1	1	-	-	-	-
1	82	39	32	3	4	7	3	2	-	-	89	42	34	3	4	-	-
2	498	284	239	27	17	25	13	11	2	2	523	297	250	29	19	-	-
3	181	88	76	9	8	18	10	7	2	2	199	98	83	11	10	-	-
4+	40	15	14	-	1	7	2	2	-	-	47	17	16	-	1	-	-
nezjištěno	13	5	5	-	-	4	3	2	1	-	17	8	7	1	-	-	-
celkem	818	432	367	39	30	61	31	24	5	4	879	463	391	44	34	-	-
prům. počet dětí	2,22	2,19	2,20	2,15	2,20	2,46	2,39	2,41	2,50	2,50	2,24	2,20	2,21	2,19	2,24		
Délka trvání manželství nezjištěna																	
0	-	-	-	-	-	-	-	-	-	-	-	-	-	-	-	-	-
1	-	-	-	-	-	-	-	-	-	-	-	-	-	-	-	-	-
2	1	-	-	-	-	-	-	-	-	-	1	-	-	-	-	-	-
3	-	-	-	-	-	-	-	-	-	-	-	-	-	-	-	-	-
4+	-	-	-	-	-	-	-	-	-	-	-	-	-	-	-	-	-
nezjištěno	-	-	-	-	-	-	-	-	-	-	-	-	-	-	-	-	-
celkem	1	-	-	-	-	-	-	-	-	-	1	-	-	-	-	-	-
prům. počet dětí	2,00	X	X	X	X	X	X	X	X	X	2,00	X	X	X	X		
Délka trvání manželství celkem																	
0	5	2	2	-	-	-	-	-	-	-	5	2	2	-	-	-	-
1	89	41	34	3	6	12	7	6	-	-	101	48	40	3	6	-	-
2	505	287	242	27	18	38	23	21	2	4	543	310	263	29	22	-	-
3	181	88	76	9	8	31	19	15	2	3	212	107	91	11	11	-	-
4+	41	15	14	-	1	11	4	3	1	2	52	19	17	1	3	-	-
nezjištěno	16	7	7	-	-	5	3	2	1	-	21	10	9	1	-	-	-
celkem	837	440	375	39	33	97	56	47	6	9	934	496	422	45	42	-	-
prům. počet dětí	2,21	2,17	2,18	2,15	2,12	2,48	2,40	2,36	2,80	2,89	2,24	2,20	2,20	2,23	2,29		

5. Nejistěný věk

Tab. č. 170 Vdané ženy podle pořadí manželství, ekonomické aktivity, postavení v zaměstnání, podle délky trvání manželství, počtu všech narozených dětí a podle věku ženy

Náměšť nad Oslavou

Délka trvání manželství, počet všech narozených dětí	Ženy v prvním manželství					Ženy v opětovném manželství					Vdané ženy celkem				
	celkem	z toho ekonomicky aktivní				celkem	z toho ekonomicky aktivní				celkem	z toho ekonomicky aktivní			
		zaměstnané celkem	z toho		nezaměstnané		zaměstnané celkem	z toho		nezaměstnané		zaměstnané celkem	z toho		nezaměstnané
			zaměstnaná	samostatně činné				zaměstnaná	samostatně činné				zaměstnaná	samostatně činné	
Délka trvání manželství 0 - 4 roky															
0	-	-	-	-	-	-	-	-	-	-	-	-	-	-	-
1	-	-	-	-	-	-	-	-	-	-	-	-	-	-	-
2	-	-	-	-	-	-	-	-	-	-	-	-	-	-	-
3	-	-	-	-	-	-	-	-	-	-	-	-	-	-	-
4+	-	-	-	-	-	-	-	-	-	-	-	-	-	-	-
nezjištěno	-	-	-	-	-	-	-	-	-	-	-	-	-	-	-
celkem	-	-	-	-	-	-	-	-	-	-	-	-	-	-	-
prům. počet dětí	X	X	X	X	X	X	X	X	X	X	X	X	X	X	X
Délka trvání manželství 5 - 9 let															
0	-	-	-	-	-	-	-	-	-	-	-	-	-	-	-
1	-	-	-	-	-	-	-	-	-	-	-	-	-	-	-
2	-	-	-	-	-	-	-	-	-	-	-	-	-	-	-
3	-	-	-	-	-	-	-	-	-	-	-	-	-	-	-
4+	-	-	-	-	-	-	-	-	-	-	-	-	-	-	-
nezjištěno	-	-	-	-	-	-	-	-	-	-	-	-	-	-	-
celkem	-	-	-	-	-	-	-	-	-	-	-	-	-	-	-
prům. počet dětí	X	X	X	X	X	X	X	X	X	X	X	X	X	X	X
Délka trvání manželství 10+ let															
0	-	-	-	-	-	-	-	-	-	-	-	-	-	-	-
1	-	-	-	-	-	-	-	-	-	-	-	-	-	-	-
2	-	-	-	-	-	-	-	-	-	-	-	-	-	-	-
3	-	-	-	-	-	-	-	-	-	-	-	-	-	-	-
4+	-	-	-	-	-	-	-	-	-	-	-	-	-	-	-
nezjištěno	-	-	-	-	-	-	-	-	-	-	-	-	-	-	-
celkem	-	-	-	-	-	-	-	-	-	-	-	-	-	-	-
prům. počet dětí	X	X	X	X	X	X	X	X	X	X	X	X	X	X	X
Délka trvání manželství nezjištěna															
0	-	-	-	-	-	-	-	-	-	-	-	-	-	-	-
1	-	-	-	-	-	-	-	-	-	-	-	-	-	-	-
2	-	-	-	-	-	-	-	-	-	-	-	-	-	-	-
3	-	-	-	-	-	-	-	-	-	-	-	-	-	-	-
4+	-	-	-	-	-	-	-	-	-	-	-	-	-	-	-
nezjištěno	-	-	-	-	-	-	-	-	-	-	-	-	-	-	-
celkem	-	-	-	-	-	-	-	-	-	-	-	-	-	-	-
prům. počet dětí	X	X	X	X	X	X	X	X	X	X	X	X	X	X	X
Délka trvání manželství celkem															
0	-	-	-	-	-	-	-	-	-	-	-	-	-	-	-
1	-	-	-	-	-	-	-	-	-	-	-	-	-	-	-
2	-	-	-	-	-	-	-	-	-	-	-	-	-	-	-
3	-	-	-	-	-	-	-	-	-	-	-	-	-	-	-
4+	-	-	-	-	-	-	-	-	-	-	-	-	-	-	-
nezjištěno	-	-	-	-	-	-	-	-	-	-	-	-	-	-	-
celkem	-	-	-	-	-	-	-	-	-	-	-	-	-	-	-
prům. počet dětí	X	X	X	X	X	X	X	X	X	X	X	X	X	X	X

6. Věk úhrnem

Tab. č. 170 Vdané ženy podle pořadí manželství, ekonomické aktivity, postavení v zaměstnání, podle délky trvání manželství, počtu všech narozených dětí a podle věku ženy

Náměšť nad Oslavou

Délka trvání manželství, počet všech narozených dětí	Ženy v prvním manželství					Ženy v opětovném manželství					Vdané ženy celkem				
	celkem	z toho ekonomicky aktivní				celkem	z toho ekonomicky aktivní				celkem	z toho ekonomicky aktivní			
		zaměstnané celkem	z toho		nezaměstnané		zaměstnané celkem	z toho		nezaměstnané		zaměstnané celkem	z toho		nezaměstnané
			zaměstnané	samostatně činné				zaměstnané	samostatně činné				zaměstnané	samostatně činné	
Délka trvání manželství 0 - 4 roky															
0	11	11	11	-	-	1	1	1	-	-	12	12	12	-	-
1	55	16	16	-	3	5	4	4	-	-	60	20	20	-	3
2	13	9	6	-	1	16	14	13	-	-	29	23	19	-	1
3	1	1	-	-	-	5	3	3	-	1	6	4	3	-	1
4+	-	-	-	-	-	2	2	1	1	-	2	2	1	1	-
nezjištěno	19	14	13	1	4	2	-	-	-	-	21	14	13	1	4
celkem	99	51	46	1	8	31	24	22	1	1	130	75	68	2	9
prům. počet dětí	1,05	1,00	0,85	X	1,25	2,10	2,08	2,00	4,00	3,00	1,33	1,43	1,31	4,00	1,60
Délka trvání manželství 5 - 9 let															
0	5	4	4	-	1	-	-	-	-	-	5	4	4	-	1
1	48	36	34	2	9	3	2	2	-	-	51	38	36	2	9
2	63	30	28	-	6	5	1	1	-	3	68	31	29	-	9
3	5	2	2	-	-	9	6	5	-	-	14	8	7	-	-
4+	1	-	-	-	-	2	-	-	-	2	3	-	-	-	2
nezjištěno	9	8	7	1	-	-	-	-	-	-	9	8	7	1	-
celkem	131	80	75	3	16	19	9	8	-	5	150	89	83	3	21
prům. počet dětí	1,60	1,42	1,41	1,00	1,31	2,58	2,44	2,38	X	3,00	1,73	1,53	1,51	1,00	1,71
Délka trvání manželství 10+ let															
0	4	1	1	-	-	-	-	-	-	-	4	1	1	-	-
1	101	57	47	5	4	7	3	2	-	-	108	60	49	5	4
2	588	358	302	37	23	25	13	11	2	2	613	371	313	39	25
3	192	96	83	10	9	18	10	7	2	2	210	106	90	12	11
4+	40	15	14	-	1	8	2	2	-	-	48	17	16	-	1
nezjištěno	15	7	6	-	-	4	3	2	1	-	19	10	8	1	-
celkem	940	534	453	52	37	62	31	24	5	4	1002	565	477	57	41
prům. počet dětí	2,19	2,13	2,14	2,10	2,19	2,48	2,39	2,41	2,50	2,50	2,20	2,14	2,16	2,13	2,22
Délka trvání manželství nezjištěna															
0	-	-	-	-	-	-	-	-	-	-	-	-	-	-	-
1	-	-	-	-	-	-	-	-	-	-	-	-	-	-	-
2	2	-	-	-	-	-	-	-	-	-	2	-	-	-	-
3	-	-	-	-	-	-	-	-	-	-	-	-	-	-	-
4+	-	-	-	-	-	-	-	-	-	-	-	-	-	-	-
nezjištěno	-	-	-	-	-	-	-	-	-	-	-	-	-	-	-
celkem	2	-	-	-	-	-	-	-	-	-	2	-	-	-	-
prům. počet dětí	2,00	X	X	X	X	X	X	X	X	X	2,00	X	X	X	X
Délka trvání manželství celkem															
0	20	16	16	-	1	1	1	1	-	-	21	17	17	-	1
1	204	109	97	7	16	15	9	8	-	-	219	118	105	7	16
2	666	397	336	37	30	46	28	25	2	5	712	425	361	39	35
3	198	99	85	10	9	32	19	15	2	3	230	118	100	12	12
4+	41	15	14	-	1	12	4	3	1	2	53	19	17	1	3
nezjištěno	43	29	26	2	4	6	3	2	1	-	49	32	28	3	4
celkem	1172	665	574	56	61	112	64	54	6	10	1284	729	628	62	71
prům. počet dětí	2,04	1,98	1,97	2,06	1,88	2,40	2,28	2,23	2,80	2,80	2,07	2,01	2,00	2,12	2,01

1. Zaměstnané ženy vdané

Tab. č. 171 Ženy se závislými dětmi podle věku závislých dětí,
podle počtu závislých dětí, věku ženy a podle ekonomické aktivity
a rodinného stavu

Náměšť nad Oslavou

Počet závislých dětí, věk ženy	Věk dětí do 15 let bez ohledu na počet závislých dětí 15letých a starších							Ženy s dětmi do 15 let	Ženy jen s dětmi 15letými a staršími	Úhrn žen se závislými dětmi
	0 - 2	3 - 5	6 - 14	0 - 2 a 3 - 5	0 - 2 a 6 - 14	3 - 5 a 6 - 14	0 - 2, 3 - 5 a 6 - 14			
1										
- 19	-	-	-	x	x	x	x	-	-	-
20 - 24	3	1	-	x	x	x	x	4	-	4
25 - 29	11	9	22	x	x	x	x	42	-	42
30 - 34	1	3	17	x	x	x	x	21	-	21
35 - 39	1	3	6	x	x	x	x	10	8	18
40 - 44	-	1	11	x	x	x	x	12	20	32
45 - 49	-	1	7	x	x	x	x	8	22	30
50 - 54	-	-	3	x	x	x	x	3	15	18
55 +	-	-	-	x	x	x	x	-	-	-
nezjištěno	-	-	-	x	x	x	x	-	-	-
celkem	16	18	66	x	x	x	x	100	65	165
2										
- 19	-	-	-	-	-	-	x	-	-	-
20 - 24	3	-	-	2	-	-	x	5	-	5
25 - 29	-	1	5	4	5	13	x	28	-	28
30 - 34	-	-	64	2	3	12	x	81	-	81
35 - 39	-	1	64	2	1	3	x	71	16	87
40 - 44	1	-	25	-	-	-	x	26	17	43
45 - 49	-	-	7	-	-	-	x	7	6	13
50 - 54	-	-	2	-	-	-	x	2	5	7
55 +	-	-	-	-	-	-	x	-	-	-
nezjištěno	-	-	-	-	-	-	x	-	-	-
celkem	4	2	167	10	9	28	x	220	44	264
3+										
- 19	1	-	-	-	-	-	-	1	-	1
20 - 24	-	-	-	1	-	-	-	1	-	1
25 - 29	-	-	1	-	1	1	-	3	-	3
30 - 34	-	-	4	-	1	3	-	8	-	8
35 - 39	-	-	18	-	1	1	-	20	1	21
40 - 44	-	1	11	-	1	-	-	13	1	14
45 - 49	-	-	2	-	-	-	-	2	-	2
50 - 54	-	-	1	-	-	-	-	1	-	1
55 +	-	-	-	-	-	-	-	-	-	-
nezjištěno	-	-	-	-	-	-	-	-	-	-
celkem	1	1	37	1	4	5	-	49	2	51
Úhrnem										
- 19	1	-	-	-	-	-	-	1	-	1
20 - 24	6	1	-	3	-	-	-	10	-	10
25 - 29	11	10	28	4	6	14	-	73	-	73
30 - 34	1	3	85	2	4	15	-	110	-	110
35 - 39	1	4	88	2	2	4	-	101	25	126
40 - 44	1	2	47	-	1	-	-	51	38	89
45 - 49	-	1	16	-	-	-	-	17	28	45
50 - 54	-	-	6	-	-	-	-	6	20	26
55 +	-	-	-	-	-	-	-	-	-	-
nezjištěno	-	-	-	-	-	-	-	-	-	-
celkem	21	21	270	11	13	33	-	369	111	480

2. Zaměstnané ženy ostatní

Tab. č. 171 Ženy se závislými dětmi podle věku závislých dětí,
podle počtu závislých dětí, věku ženy a podle ekonomické aktivity
a rodinného stavu

Náměšť nad Oslavou

Počet závislých dětí, věk ženy	Věk dětí do 15 let bez ohledu na počet závislých dětí 15letých a starších							Ženy s dětmi do 15 let	Ženy jen s dětmi 15letými a staršími	Úhrn žen se závislými dětmi
	0 - 2	3 - 5	6 - 14	0 - 2 a 3 - 5	0 - 2 a 6 - 14	3 - 5 a 6 - 14	0 - 2, 3 - 5 a 6 - 14			
1										
- 19	-	-	-	x	x	x	x	-	-	-
20 - 24	4	1	-	x	x	x	x	5	-	5
25 - 29	1	2	10	x	x	x	x	13	-	13
30 - 34	-	1	6	x	x	x	x	7	-	7
35 - 39	-	1	3	x	x	x	x	4	7	11
40 - 44	-	-	3	x	x	x	x	3	5	8
45 - 49	-	-	-	x	x	x	x	-	3	3
50 - 54	-	-	-	x	x	x	x	-	1	1
55 +	-	-	-	x	x	x	x	-	2	2
nezjištěno	-	-	-	x	x	x	x	-	-	-
celkem	5	5	22	x	x	x	x	32	18	50
2										
- 19	-	-	-	-	-	-	x	-	-	-
20 - 24	-	-	-	-	-	-	x	-	-	-
25 - 29	-	-	2	1	1	1	x	5	-	5
30 - 34	-	-	5	-	1	-	x	6	-	6
35 - 39	1	-	7	-	-	-	x	8	4	12
40 - 44	-	-	1	-	-	-	x	1	2	3
45 - 49	-	-	-	-	-	-	x	-	-	-
50 - 54	-	-	-	-	-	-	x	-	-	-
55 +	-	-	-	-	-	-	x	-	-	-
nezjištěno	-	-	-	-	-	-	x	-	-	-
celkem	1	-	15	1	2	1	x	20	6	26
3+										
- 19	-	-	-	-	-	-	-	-	-	-
20 - 24	-	-	-	-	-	-	-	-	-	-
25 - 29	-	-	-	-	-	-	-	-	-	-
30 - 34	-	-	1	-	-	1	-	2	-	2
35 - 39	-	-	4	-	-	-	-	4	-	4
40 - 44	-	-	-	-	-	-	-	-	-	-
45 - 49	-	-	-	-	-	-	-	-	-	-
50 - 54	-	-	-	-	-	-	-	-	-	-
55 +	-	-	-	-	-	-	-	-	-	-
nezjištěno	-	-	-	-	-	-	-	-	-	-
celkem	-	-	5	-	-	1	-	6	-	6
Úhrnem										
- 19	-	-	-	-	-	-	-	-	-	-
20 - 24	4	1	-	-	-	-	-	5	-	5
25 - 29	1	2	12	1	1	1	-	18	-	18
30 - 34	-	1	12	-	1	1	-	15	-	15
35 - 39	1	1	14	-	-	-	-	16	11	27
40 - 44	-	-	4	-	-	-	-	4	7	11
45 - 49	-	-	-	-	-	-	-	-	3	3
50 - 54	-	-	-	-	-	-	-	-	1	1
55 +	-	-	-	-	-	-	-	-	2	2
nezjištěno	-	-	-	-	-	-	-	-	-	-
celkem	6	5	42	1	2	2	-	58	24	82

3. Nezaměstnané ženy vdané

Tab. č. 171 Ženy se závislými dětmi podle věku závislých dětí,
podle počtu závislých dětí, věku ženy a podle ekonomické aktivity
a rodinného stavu

Náměšť nad Oslavou

Počet závislých dětí, věk ženy	Věk dětí do 15 let bez ohledu na počet závislých dětí 15letých a starších							Ženy s dětmi do 15 let	Ženy jen s dětmi 15letými a staršími	Úhrn žen se závislými dětmi
	0 - 2	3 - 5	6 - 14	0 - 2 a 3 - 5	0 - 2 a 6 - 14	3 - 5 a 6 - 14	0 - 2, 3 - 5 a 6 - 14			
1										
- 19	-	-	-	x	x	x	x	-	-	-
20 - 24	1	1	-	x	x	x	x	2	-	2
25 - 29	-	1	6	x	x	x	x	7	-	7
30 - 34	-	-	1	x	x	x	x	1	-	1
35 - 39	-	-	1	x	x	x	x	1	1	2
40 - 44	-	-	4	x	x	x	x	4	1	5
45 - 49	-	-	4	x	x	x	x	4	2	6
50 - 54	-	-	-	x	x	x	x	-	-	-
55 +	-	-	-	x	x	x	x	-	-	-
nezjištěno	-	-	-	x	x	x	x	-	-	-
celkem	1	2	16	x	x	x	x	19	4	23
2										
- 19	-	-	-	-	-	-	x	-	-	-
20 - 24	-	-	-	-	-	-	x	-	-	-
25 - 29	-	1	1	1	1	1	x	5	-	5
30 - 34	-	-	6	-	-	2	x	8	-	8
35 - 39	-	-	5	-	-	1	x	6	-	6
40 - 44	-	1	1	-	-	-	x	2	1	3
45 - 49	-	-	-	-	-	-	x	-	-	-
50 - 54	-	-	-	-	-	-	x	-	-	-
55 +	-	-	-	-	-	-	x	-	-	-
nezjištěno	-	-	-	-	-	-	x	-	-	-
celkem	-	2	13	1	1	4	x	21	1	22
3+										
- 19	-	-	-	-	-	-	-	-	-	-
20 - 24	-	-	-	-	-	-	-	-	-	-
25 - 29	-	-	-	-	-	-	-	-	-	-
30 - 34	-	-	-	-	-	1	-	1	-	1
35 - 39	-	-	3	-	-	-	-	3	-	3
40 - 44	-	-	-	-	-	-	-	-	-	-
45 - 49	-	-	1	-	-	-	-	1	-	1
50 - 54	-	-	-	-	-	-	-	-	1	1
55 +	-	-	-	-	-	-	-	-	-	-
nezjištěno	-	-	-	-	-	-	-	-	-	-
celkem	-	-	4	-	-	1	-	5	1	6
Úhrnem										
- 19	-	-	-	-	-	-	-	-	-	-
20 - 24	1	1	-	-	-	-	-	2	-	2
25 - 29	-	2	7	1	1	1	-	12	-	12
30 - 34	-	-	7	-	-	3	-	10	-	10
35 - 39	-	-	9	-	-	1	-	10	1	11
40 - 44	-	1	5	-	-	-	-	6	2	8
45 - 49	-	-	5	-	-	-	-	5	2	7
50 - 54	-	-	-	-	-	-	-	-	1	1
55 +	-	-	-	-	-	-	-	-	-	-
nezjištěno	-	-	-	-	-	-	-	-	-	-
celkem	1	4	33	1	1	5	-	45	6	51

4. Nezaměstnané ženy ostatní

Tab. č. 171 Ženy se závislými dětmi podle věku závislých dětí,
podle počtu závislých dětí, věku ženy a podle ekonomické aktivity
a rodinného stavu

Náměšť nad Oslavou

Počet závislých dětí, věk ženy	Věk dětí do 15 let bez ohledu na počet závislých dětí 15letých a starších							Ženy s dětmi do 15 let	Ženy jen s dětmi 15letými a staršími	Úhrn žen se závislými dětmi
	0 - 2	3 - 5	6 - 14	0 - 2 a 3 - 5	0 - 2 a 6 - 14	3 - 5 a 6 - 14	0 - 2, 3 - 5 a 6 - 14			
1										
- 19	-	-	-	x	x	x	x	-	-	-
20 - 24	1	1	-	x	x	x	x	2	-	2
25 - 29	-	1	1	x	x	x	x	2	-	2
30 - 34	-	-	1	x	x	x	x	1	-	1
35 - 39	-	-	-	x	x	x	x	-	1	1
40 - 44	-	1	-	x	x	x	x	1	1	2
45 - 49	-	-	-	x	x	x	x	-	1	1
50 - 54	-	-	-	x	x	x	x	-	-	-
55 +	-	-	-	x	x	x	x	-	-	-
nezjištěno	-	-	-	x	x	x	x	-	-	-
celkem	1	3	2	x	x	x	x	6	3	9
2										
- 19	-	-	-	-	-	-	x	-	-	-
20 - 24	-	-	-	-	-	-	x	-	-	-
25 - 29	-	-	-	-	-	-	x	-	-	-
30 - 34	-	-	-	-	-	-	x	-	-	-
35 - 39	-	-	1	-	-	-	x	1	1	2
40 - 44	-	-	-	-	-	-	x	-	-	-
45 - 49	-	-	-	-	-	-	x	-	-	-
50 - 54	-	-	-	-	-	-	x	-	-	-
55 +	-	-	-	-	-	-	x	-	-	-
nezjištěno	-	-	-	-	-	-	x	-	-	-
celkem	-	-	1	-	-	-	x	1	1	2
3+										
- 19	-	-	-	-	-	-	-	-	-	-
20 - 24	-	-	-	-	-	-	-	-	-	-
25 - 29	-	-	-	-	-	-	-	-	-	-
30 - 34	-	-	-	-	-	-	-	-	-	-
35 - 39	-	-	-	-	-	-	-	-	-	-
40 - 44	-	-	-	-	-	1	-	1	-	1
45 - 49	-	-	-	-	-	-	-	-	-	-
50 - 54	-	-	-	-	-	-	-	-	-	-
55 +	-	-	-	-	-	-	-	-	-	-
nezjištěno	-	-	-	-	-	-	-	-	-	-
celkem	-	-	-	-	-	1	-	1	-	1
Úhrnem										
- 19	-	-	-	-	-	-	-	-	-	-
20 - 24	1	1	-	-	-	-	-	2	-	2
25 - 29	-	1	1	-	-	-	-	2	-	2
30 - 34	-	-	1	-	-	-	-	1	-	1
35 - 39	-	-	1	-	-	-	-	1	2	3
40 - 44	-	1	-	-	-	1	-	2	1	3
45 - 49	-	-	-	-	-	-	-	-	1	1
50 - 54	-	-	-	-	-	-	-	-	-	-
55 +	-	-	-	-	-	-	-	-	-	-
nezjištěno	-	-	-	-	-	-	-	-	-	-
celkem	1	3	3	-	-	1	-	8	4	12

5. Ekonomicky aktivní ženy celkem

Tab. č. 171 Ženy se závislými dětmi podle věku závislých dětí,
podle počtu závislých dětí, věku ženy a podle ekonomické aktivity
a rodinného stavu

Náměšť nad Oslavou

Počet závislých dětí, věk ženy	Věk dětí do 15 let bez ohledu na počet závislých dětí 15letých a starších							Ženy s dětmi do 15 let	Ženy jen s dětmi 15letými a staršími	Úhrn žen se závislými dětmi
	0 - 2	3 - 5	6 - 14	0 - 2 a 3 - 5	0 - 2 a 6 - 14	3 - 5 a 6 - 14	0 - 2, 3 - 5 a 6 - 14			
1										
- 19	-	-	-	x	x	x	x	-	-	-
20 - 24	9	4	-	x	x	x	x	13	-	13
25 - 29	12	13	39	x	x	x	x	64	-	64
30 - 34	1	4	25	x	x	x	x	30	-	30
35 - 39	1	4	10	x	x	x	x	15	17	32
40 - 44	-	2	18	x	x	x	x	20	27	47
45 - 49	-	1	11	x	x	x	x	12	28	40
50 - 54	-	-	3	x	x	x	x	3	16	19
55 +	-	-	-	x	x	x	x	-	2	2
nezjištěno	-	-	-	x	x	x	x	-	-	-
celkem	23	28	106	x	x	x	x	157	90	247
2										
- 19	-	-	-	-	-	-	x	-	-	-
20 - 24	3	-	-	2	-	-	x	5	-	5
25 - 29	-	2	8	6	7	15	x	38	-	38
30 - 34	-	-	75	2	4	14	x	95	-	95
35 - 39	1	1	77	2	1	4	x	86	21	107
40 - 44	1	1	27	-	-	-	x	29	20	49
45 - 49	-	-	7	-	-	-	x	7	6	13
50 - 54	-	-	2	-	-	-	x	2	5	7
55 +	-	-	-	-	-	-	x	-	-	-
nezjištěno	-	-	-	-	-	-	x	-	-	-
celkem	5	4	196	12	12	33	x	262	52	314
3+										
- 19	1	-	-	-	-	-	-	1	-	1
20 - 24	-	-	-	1	-	-	-	1	-	1
25 - 29	-	-	1	-	1	1	-	3	-	3
30 - 34	-	-	5	-	1	5	-	11	-	11
35 - 39	-	-	25	-	1	1	-	27	1	28
40 - 44	-	1	11	-	1	1	-	14	1	15
45 - 49	-	-	3	-	-	-	-	3	-	3
50 - 54	-	-	1	-	-	-	-	1	1	2
55 +	-	-	-	-	-	-	-	-	-	-
nezjištěno	-	-	-	-	-	-	-	-	-	-
celkem	1	1	46	1	4	8	-	61	3	64
Úhrnem										
- 19	1	-	-	-	-	-	-	1	-	1
20 - 24	12	4	-	3	-	-	-	19	-	19
25 - 29	12	15	48	6	8	16	-	105	-	105
30 - 34	1	4	105	2	5	19	-	136	-	136
35 - 39	2	5	112	2	2	5	-	128	39	167
40 - 44	1	4	56	-	1	1	-	63	48	111
45 - 49	-	1	21	-	-	-	-	22	34	56
50 - 54	-	-	6	-	-	-	-	6	22	28
55 +	-	-	-	-	-	-	-	-	2	2
nezjištěno	-	-	-	-	-	-	-	-	-	-
celkem	29	33	348	13	16	41	-	480	145	625

6. Ekonomicky neaktivní ženy celkem

Tab. č. 171 Ženy se závislými dětmi podle věku závislých dětí,
podle počtu závislých dětí, věku ženy a podle ekonomické aktivity
a rodinného stavu

Náměšť nad Oslavou

Počet závislých dětí, věk ženy	Věk dětí do 15 let bez ohledu na počet závislých dětí 15letých a starších							Ženy s dětmi do 15 let	Ženy jen s dětmi 15letými a staršími	Úhrn žen se závislými dětmi
	0 - 2	3 - 5	6 - 14	0 - 2 a 3 - 5	0 - 2 a 6 - 14	3 - 5 a 6 - 14	0 - 2, 3 - 5 a 6 - 14			
1										
- 19	1	-	-	x	x	x	x	1	-	1
20 - 24	18	4	-	x	x	x	x	22	-	22
25 - 29	11	2	-	x	x	x	x	13	-	13
30 - 34	4	-	1	x	x	x	x	5	-	5
35 - 39	1	2	-	x	x	x	x	3	-	3
40 - 44	-	-	2	x	x	x	x	2	6	8
45 - 49	-	-	1	x	x	x	x	1	4	5
50 - 54	-	-	1	x	x	x	x	1	4	5
55 +	-	-	-	x	x	x	x	-	2	2
nezjištěno	-	-	-	x	x	x	x	-	-	-
celkem	35	8	5	x	x	x	x	48	16	64
2										
- 19	-	-	-	-	-	-	x	-	-	-
20 - 24	-	-	-	4	-	-	x	4	-	4
25 - 29	1	1	2	7	8	4	x	23	-	23
30 - 34	-	-	3	2	8	3	x	16	-	16
35 - 39	-	2	1	1	1	-	x	5	1	6
40 - 44	-	-	-	-	-	-	x	-	-	-
45 - 49	-	-	-	-	-	-	x	-	2	2
50 - 54	-	-	1	-	-	-	x	1	-	1
55 +	-	-	-	-	-	-	x	-	-	-
nezjištěno	-	-	-	-	-	-	x	-	-	-
celkem	1	3	7	14	17	7	x	49	3	52
3+										
- 19	-	-	-	-	-	-	-	-	-	-
20 - 24	-	-	-	-	-	-	-	-	-	-
25 - 29	-	-	-	1	1	-	1	3	-	3
30 - 34	-	1	2	-	2	3	-	8	-	8
35 - 39	-	1	1	-	2	-	-	4	-	4
40 - 44	-	-	1	1	-	1	-	3	1	4
45 - 49	-	-	-	-	-	-	-	-	-	-
50 - 54	-	-	-	-	-	-	-	-	-	-
55 +	-	-	-	-	-	-	-	-	-	-
nezjištěno	-	-	-	-	-	-	-	-	-	-
celkem	-	2	4	2	5	4	1	18	1	19
Úhrnem										
- 19	1	-	-	-	-	-	-	1	-	1
20 - 24	18	4	-	4	-	-	-	26	-	26
25 - 29	12	3	2	8	9	4	1	39	-	39
30 - 34	4	1	6	2	10	6	-	29	-	29
35 - 39	1	5	2	1	3	-	-	12	1	13
40 - 44	-	-	3	1	-	1	-	5	7	12
45 - 49	-	-	1	-	-	-	-	1	6	7
50 - 54	-	-	2	-	-	-	-	2	4	6
55 +	-	-	-	-	-	-	-	-	2	2
nezjištěno	-	-	-	-	-	-	-	-	-	-
celkem	36	13	16	16	22	11	1	115	20	135

7. Ženy s nezjištěnou ekonomickou aktivitou

Tab. č. 171 Ženy se závislými dětmi podle věku závislých dětí,
podle počtu závislých dětí, věku ženy a podle ekonomické aktivity
a rodinného stavu

Náměšť nad Oslavou

Počet závislých dětí, věk ženy	Věk dětí do 15 let bez ohledu na počet závislých dětí 15letých a starších							Ženy s dětmi do 15 let	Ženy jen s dětmi 15letými a staršími	Úhrn žen se závislými dětmi
	0 - 2	3 - 5	6 - 14	0 - 2 a 3 - 5	0 - 2 a 6 - 14	3 - 5 a 6 - 14	0 - 2, 3 - 5 a 6 - 14			
1										
- 19	-	-	-	x	x	x	x	-	-	-
20 - 24	-	-	-	x	x	x	x	-	-	-
25 - 29	-	-	-	x	x	x	x	-	-	-
30 - 34	-	-	-	x	x	x	x	-	-	-
35 - 39	-	-	-	x	x	x	x	-	-	-
40 - 44	-	-	-	x	x	x	x	-	-	-
45 - 49	-	-	-	x	x	x	x	-	-	-
50 - 54	-	-	-	x	x	x	x	-	-	-
55 +	-	-	-	x	x	x	x	-	-	-
nezjištěno	-	-	-	x	x	x	x	-	-	-
celkem	-	-	-	x	x	x	x	-	-	-
2										
- 19	-	-	-	-	-	-	x	-	-	-
20 - 24	-	-	-	-	-	-	x	-	-	-
25 - 29	-	-	-	-	-	1	x	1	-	1
30 - 34	-	-	-	-	-	-	x	-	-	-
35 - 39	-	-	-	-	-	-	x	-	-	-
40 - 44	-	-	-	-	-	-	x	-	-	-
45 - 49	-	-	-	-	-	-	x	-	-	-
50 - 54	-	-	-	-	-	-	x	-	-	-
55 +	-	-	-	-	-	-	x	-	-	-
nezjištěno	-	-	-	-	-	-	x	-	-	-
celkem	-	-	-	-	-	1	x	1	-	1
3+										
- 19	-	-	-	-	-	-	-	-	-	-
20 - 24	-	-	-	-	-	-	-	-	-	-
25 - 29	-	-	-	-	-	-	-	-	-	-
30 - 34	-	-	-	-	-	-	-	-	-	-
35 - 39	-	-	-	-	-	-	-	-	-	-
40 - 44	-	-	-	-	-	-	1	1	-	1
45 - 49	-	-	-	-	-	-	-	-	-	-
50 - 54	-	-	-	-	-	-	-	-	-	-
55 +	-	-	-	-	-	-	-	-	-	-
nezjištěno	-	-	-	-	-	-	-	-	-	-
celkem	-	-	-	-	-	-	1	1	-	1
Úhrnem										
- 19	-	-	-	-	-	-	-	-	-	-
20 - 24	-	-	-	-	-	-	-	-	-	-
25 - 29	-	-	-	-	-	1	-	1	-	1
30 - 34	-	-	-	-	-	-	-	-	-	-
35 - 39	-	-	-	-	-	-	-	-	-	-
40 - 44	-	-	-	-	-	-	1	1	-	1
45 - 49	-	-	-	-	-	-	-	-	-	-
50 - 54	-	-	-	-	-	-	-	-	-	-
55 +	-	-	-	-	-	-	-	-	-	-
nezjištěno	-	-	-	-	-	-	-	-	-	-
celkem	-	-	-	-	-	1	1	2	-	2

8. Ženy úhrnem

Tab. č. 171 Ženy se závislými dětmi podle věku závislých dětí,
podle počtu závislých dětí, věku ženy a podle ekonomické aktivity
a rodinného stavu

Náměšť nad Oslavou

Počet závislých dětí, věk ženy	Věk dětí do 15 let bez ohledu na počet závislých dětí 15letých a starších							Ženy s dětmi do 15 let	Ženy jen s dětmi 15letými a staršími	Úhrn žen se závislými dětmi
	0 - 2	3 - 5	6 - 14	0 - 2 a 3 - 5	0 - 2 a 6 - 14	3 - 5 a 6 - 14	0 - 2, 3 - 5 a 6 - 14			
1										
- 19	1	-	-	x	x	x	x	1	-	1
20 - 24	27	8	-	x	x	x	x	35	-	35
25 - 29	23	15	39	x	x	x	x	77	-	77
30 - 34	5	4	26	x	x	x	x	35	-	35
35 - 39	2	6	10	x	x	x	x	18	17	35
40 - 44	-	2	20	x	x	x	x	22	33	55
45 - 49	-	1	12	x	x	x	x	13	32	45
50 - 54	-	-	4	x	x	x	x	4	20	24
55 +	-	-	-	x	x	x	x	-	4	4
nezjištěno	-	-	-	x	x	x	x	-	-	-
celkem	58	36	111	x	x	x	x	205	106	311
2										
- 19	-	-	-	-	-	-	x	-	-	-
20 - 24	3	-	-	6	-	-	x	9	-	9
25 - 29	1	3	10	13	15	20	x	62	-	62
30 - 34	-	-	78	4	12	17	x	111	-	111
35 - 39	1	3	78	3	2	4	x	91	22	113
40 - 44	1	1	27	-	-	-	x	29	20	49
45 - 49	-	-	7	-	-	-	x	7	8	15
50 - 54	-	-	3	-	-	-	x	3	5	8
55 +	-	-	-	-	-	-	x	-	-	-
nezjištěno	-	-	-	-	-	-	x	-	-	-
celkem	6	7	203	26	29	41	x	312	55	367
3+										
- 19	1	-	-	-	-	-	-	1	-	1
20 - 24	-	-	-	1	-	-	-	1	-	1
25 - 29	-	-	1	1	2	1	1	6	-	6
30 - 34	-	1	7	-	3	8	-	19	-	19
35 - 39	-	1	26	-	3	1	-	31	1	32
40 - 44	-	1	12	1	1	2	1	18	2	20
45 - 49	-	-	3	-	-	-	-	3	-	3
50 - 54	-	-	1	-	-	-	-	1	1	2
55 +	-	-	-	-	-	-	-	-	-	-
nezjištěno	-	-	-	-	-	-	-	-	-	-
celkem	1	3	50	3	9	12	2	80	4	84
Úhrnem										
- 19	2	-	-	-	-	-	-	2	-	2
20 - 24	30	8	-	7	-	-	-	45	-	45
25 - 29	24	18	50	14	17	21	1	145	-	145
30 - 34	5	5	111	4	15	25	-	165	-	165
35 - 39	3	10	114	3	5	5	-	140	40	180
40 - 44	1	4	59	1	1	2	1	69	55	124
45 - 49	-	1	22	-	-	-	-	23	40	63
50 - 54	-	-	8	-	-	-	-	8	26	34
55 +	-	-	-	-	-	-	-	-	4	4
nezjištěno	-	-	-	-	-	-	-	-	-	-
celkem	65	46	364	29	38	53	2	597	165	762

Tab. č. 172 Ekonomicky aktivní ženy se závislými dětmi podle rodinného stavu, věku nejmladšího dítěte a podle počtu závislých dětí a věku ženy

Náměšť nad Oslavou

Počet závislých dětí, věk ženy	Počet ekonomicky aktivních žen													úhrnem	
	zaměstnaných						nezaměstnaných								
	vdaných					ostatních	celkem	vdaných					ostatních		celkem
	celkem	s věkem nejmladšího dítěte						celkem	s věkem nejmladšího dítěte						
0 - 2		3 - 5	6 - 14	15+	0 - 2	3 - 5	6 - 14		15+						
1															
- 19	-	-	-	-	-	-	-	-	-	-	-	-	-	-	-
20 - 24	4	3	1	-	-	5	9	2	1	1	-	-	2	4	13
25 - 29	42	11	9	22	-	13	55	7	-	1	6	-	2	9	64
30 - 34	21	1	3	17	-	7	28	1	-	-	1	-	1	2	30
35 - 39	18	1	3	6	8	11	29	2	-	-	1	1	1	3	32
40 - 44	32	-	1	11	20	8	40	5	-	-	4	1	2	7	47
45 - 49	30	-	1	7	22	3	33	6	-	-	4	2	1	7	40
50 - 54	18	-	-	3	15	1	19	-	-	-	-	-	-	-	19
55+	-	-	-	-	-	2	2	-	-	-	-	-	-	-	2
nezjištěno	-	-	-	-	-	-	-	-	-	-	-	-	-	-	-
celkem	165	16	18	66	65	50	215	23	1	2	16	4	9	32	247
2															
- 19	-	-	-	-	-	-	-	-	-	-	-	-	-	-	-
20 - 24	5	5	-	-	-	5	5	-	-	-	-	-	-	-	5
25 - 29	28	9	14	5	-	5	33	5	2	2	1	-	-	5	38
30 - 34	81	5	12	64	-	6	87	8	-	2	6	-	-	8	95
35 - 39	87	3	4	64	16	12	99	6	-	1	5	-	2	8	107
40 - 44	43	1	-	25	17	3	46	3	-	1	1	1	-	3	49
45 - 49	13	-	-	7	6	-	13	-	-	-	-	-	-	-	13
50 - 54	7	-	-	2	5	-	7	-	-	-	-	-	-	-	7
55+	-	-	-	-	-	-	-	-	-	-	-	-	-	-	-
nezjištěno	-	-	-	-	-	-	-	-	-	-	-	-	-	-	-
celkem	264	23	30	167	44	26	290	22	2	6	13	1	2	24	314
3+															
- 19	1	1	-	-	-	-	1	-	-	-	-	-	-	-	1
20 - 24	1	1	-	-	-	-	1	-	-	-	-	-	-	-	1
25 - 29	3	1	1	1	-	-	3	-	-	-	-	-	-	-	3
30 - 34	8	1	3	4	-	2	10	1	-	1	-	-	-	1	11
35 - 39	21	1	1	18	1	4	25	3	-	-	3	-	-	3	28
40 - 44	14	1	1	11	1	-	14	-	-	-	-	-	1	1	15
45 - 49	2	-	-	2	-	-	2	1	-	-	1	-	-	1	3
50 - 54	1	-	-	1	-	-	1	1	-	-	-	1	-	1	2
55+	-	-	-	-	-	-	-	-	-	-	-	-	-	-	-
nezjištěno	-	-	-	-	-	-	-	-	-	-	-	-	-	-	-
celkem	51	6	6	37	2	6	57	6	-	1	4	1	1	7	64
Úhrnem															
- 19	1	1	-	-	-	-	1	-	-	-	-	-	-	-	1
20 - 24	10	9	1	-	-	5	15	2	1	1	-	-	2	4	19
25 - 29	73	21	24	28	-	18	91	12	2	3	7	-	2	14	105
30 - 34	110	7	18	85	-	15	125	10	-	3	7	-	1	11	136
35 - 39	126	5	8	88	25	27	153	11	-	1	9	1	3	14	167
40 - 44	89	2	2	47	38	11	100	8	-	1	5	2	3	11	111
45 - 49	45	-	1	16	28	3	48	7	-	-	5	2	1	8	56
50 - 54	26	-	-	6	20	1	27	1	-	-	-	1	-	1	28
55+	-	-	-	-	-	2	2	-	-	-	-	-	-	-	2
nezjištěno	-	-	-	-	-	-	-	-	-	-	-	-	-	-	-
celkem	480	45	54	270	111	82	562	51	3	9	33	6	12	63	625

Tab. č. 173 Osoby žijící v manželství podle pořadí manželství
a faktická manželství společně bydlících osob podle rodinného stavu,
podle pohlaví a věku

Náměšť nad Oslavou

Pohlaví, věk	Osoby žijící v manželství							Faktická manželství společně bydlících osob						
	pořadí manželství					celkem	z toho oboustranně 1. manželství	svobodní (-é)	ženatí vdané	rozvedení (-é)	ovdovělí (-é)	nezjištěno	celkem	z toho oboustranně svobodní
	1.	2.	3.	4.+	nezjištěno									
Muži														
15 - 19	-	-	-	-	-	-	-	-	-	-	-	-	-	-
20 - 24	18	-	-	-	-	18	17	5	-	-	-	-	5	5
25 - 29	95	2	-	-	-	97	92	8	-	1	-	-	9	3
30 - 34	115	5	-	-	2	122	113	3	1	1	-	-	5	1
35 - 39	154	11	-	-	-	165	146	1	1	5	-	-	7	-
40 - 44	104	13	1	-	1	119	97	-	-	2	-	-	2	-
45 - 49	143	13	3	-	-	159	134	1	-	8	-	-	9	-
50 - 54	99	10	1	-	1	111	94	-	-	2	-	-	2	-
55 - 59	103	12	2	-	1	118	101	-	-	-	-	-	-	-
60 - 64	94	5	2	-	1	102	90	-	-	1	1	-	2	-
65 - 69	80	10	-	-	2	92	81	-	-	1	-	-	1	-
70+	112	8	1	-	-	121	111	-	-	1	2	-	3	-
nezjištěno	-	1	-	-	-	1	-	-	-	-	-	-	-	-
celkem	1117	90	10	-	8	1225	1076	18	2	22	3	-	45	9
Ženy														
15 - 19	2	-	-	-	-	2	2	-	-	-	-	-	-	-
20 - 24	48	-	-	-	-	48	46	8	-	-	-	-	8	7
25 - 29	128	4	-	-	-	132	122	4	-	5	-	-	9	2
30 - 34	128	10	-	-	-	138	124	2	-	5	-	-	7	-
35 - 39	137	9	-	-	-	146	131	-	-	4	-	-	4	-
40 - 44	108	22	1	1	-	132	105	-	-	2	1	-	3	-
45 - 49	125	17	-	-	-	142	118	-	-	5	1	-	6	-
50 - 54	119	9	2	-	-	130	113	-	-	-	-	-	-	-
55 - 59	99	10	1	-	-	110	95	-	-	-	1	-	1	-
60 - 64	86	12	2	-	-	100	85	-	-	2	-	-	2	-
65 - 69	73	2	1	-	-	76	72	-	-	-	2	-	2	-
70+	67	2	-	-	-	69	63	-	-	-	3	-	3	-
nezjištěno	-	-	-	-	-	-	-	-	-	-	-	-	-	-
celkem	1120	97	7	1	-	1225	1076	14	-	23	8	-	45	9

1. Rodinné domy

Tab. č. 250 Trvale obydlené domy s byty podle období výstavby nebo rekonstrukce, podle počtu bytů, technického vybavení, počtu nadzemních podlaží, materiálu nosných zdí a podle druhu domu

Náměšť nad Oslavou

Trvale obydlené domy s byty a jejich vybavení	Období výstavby nebo rekonstrukce										Trvale obydlené domy celkem
	do r. 1899	1900 - 1919	1920 - 1945	1946 - 1960	1961 - 1970	1971 - 1980	1981 - 1990	1991 - 1995	1996 a později	nezjištěno	
1. Trvale obydlené domy											
celkem	48	43	132	85	75	144	118	39	23	4	711
v %	6,8	6,0	18,6	12,0	10,5	20,3	16,6	5,5	3,2	0,6	100,0
v nich počet: bytů trvale obydlených	52	46	148	94	83	173	130	43	24	4	797
bytů neobydlených	1	2	8	3	3	5	7	2	1	-	32
2. V trvale obydlených bytech											
obytná plocha (v tis. m2)	3	2	8	5	5	11	11	3	2	0	51
celková plocha (v tis. m2)	4	4	13	8	8	18	17	5	3	0	80
obyt. míst. 4 m2 a více podl. plochy	138	135	448	297	277	654	563	186	99	3	2800
obyt. míst. 8 m2 a více podl. plochy	128	124	427	278	253	617	521	175	91	3	2617
hospodařící domácnosti	57	49	163	98	95	192	145	47	25	5	876
cenzové domácnosti	57	53	166	99	98	203	153	48	26	5	908
osoby bydlící v bytech	134	121	361	243	241	542	481	152	85	7	2367
3. Podíl (%) v trvale obydlených bytech											
obytné plochy	5,0	4,9	16,0	10,7	9,3	22,6	20,8	6,7	3,8	0,1	100,0
celkové plochy	5,1	4,8	15,9	10,6	9,4	22,4	21,2	6,8	3,7	0,1	100,0
obyt. míst. 4 m2 a více podl. plochy	4,9	4,8	16,0	10,6	9,9	23,4	20,1	6,6	3,5	0,1	100,0
obyt. míst. 8 m2 a více podl. plochy	4,9	4,7	16,3	10,6	9,7	23,6	19,9	6,7	3,5	0,1	100,0
hospodařících domácností	6,5	5,6	18,6	11,2	10,8	21,9	16,6	5,4	2,9	0,6	100,0
cenzových domácností	6,3	5,8	18,3	10,9	10,8	22,4	16,9	5,3	2,9	0,6	100,0
osob bydlících v bytech	5,7	5,1	15,3	10,3	10,2	22,9	20,3	6,4	3,6	0,3	100,0
4. Domy s počtem všech bytů											
1	44	38	110	73	64	110	99	33	21	4	596
2	3	5	20	12	11	34	19	6	2	-	112
3	1	-	2	-	-	-	-	-	-	-	3
4	-	-	-	-	-	-	-	-	-	-	-
5 - 9	-	-	-	-	-	-	-	-	-	-	-
10 - 19	-	-	-	-	-	-	-	-	-	-	-
20 - 49	-	-	-	-	-	-	-	-	-	-	-
50+	-	-	-	-	-	-	-	-	-	-	-
celkem	48	43	132	85	75	144	118	39	23	4	711
5. Podíl (%) domů s počtem všech bytů											
1	91,7	88,4	83,3	85,9	85,3	76,4	83,9	84,6	91,3	100,0	83,8
2	6,3	11,6	15,2	14,1	14,7	23,6	16,1	15,4	8,7	-	15,8
3	2,1	-	1,5	-	-	-	-	-	-	-	0,4
4	-	-	-	-	-	-	-	-	-	-	-
5 - 9	-	-	-	-	-	-	-	-	-	-	-
10 - 19	-	-	-	-	-	-	-	-	-	-	-
20 - 49	-	-	-	-	-	-	-	-	-	-	-
50+	-	-	-	-	-	-	-	-	-	-	-
celkem	100,0	100,0	100,0	100,0	100,0	100,0	100,0	100,0	100,0	100,0	100,0

1. Rodinné domy

Tab. č. 250 Trvale obydlené domy s byty podle období výstavby nebo rekonstrukce, podle počtu bytů, technického vybavení, počtu nadzemních podlaží, materiálu nosných zdí a podle druhu domu

Náměšť nad Oslavou

Trvale obydlené domy s byty a jejich vybavení	Období výstavby nebo rekonstrukce										Trvale obydlené domy celkem
	do r. 1899	1900 - 1919	1920 - 1945	1946 - 1960	1961 - 1970	1971 - 1980	1981 - 1990	1991 - 1995	1996 a později	nezjištěno	
6. Plyn											
z veřejné sítě	26	24	102	64	58	112	98	32	17	1	534
z domovního zásobníku	-	-	-	-	-	-	-	-	-	-	-
bez plynu	22	19	30	21	17	31	19	7	6	-	172
nezjištěno	-	-	-	-	-	1	1	-	-	3	5
celkem	48	43	132	85	75	144	118	39	23	4	711
7. Podíl (%) domů s plynem											
z veřejné sítě	54,2	55,8	77,3	75,3	77,3	77,8	83,1	82,1	73,9	25,0	75,1
z domovního zásobníku	-	-	-	-	-	-	-	-	-	-	-
bez plynu	45,8	44,2	22,7	24,7	22,7	21,5	16,1	17,9	26,1	-	24,2
nezjištěno	-	-	-	-	-	0,7	0,8	-	-	75,0	0,7
celkem	100,0	100,0	100,0	100,0	100,0	100,0	100,0	100,0	100,0	100,0	100,0
8. Vodovod											
v domě z veřejné sítě	38	33	104	65	64	122	115	38	21	1	601
v domě domácí	7	8	25	20	11	22	3	1	2	-	99
domy s vodovodem celkem	45	41	129	85	75	144	118	39	23	1	700
mimo dům	-	-	-	-	-	-	-	-	-	-	-
bez vodovodu	3	2	3	-	-	-	-	-	-	-	8
nezjištěno	-	-	-	-	-	-	-	-	-	3	3
úhrnem	48	43	132	85	75	144	118	39	23	4	711
z toho: plyn a voda v domě	26	24	102	64	58	112	98	32	17	1	534
9. Podíl (%) domů s vodovodem											
v domě z veřejné sítě	79,2	76,7	78,8	76,5	85,3	84,7	97,5	97,4	91,3	25,0	84,5
v domě domácí	14,6	18,6	18,9	23,5	14,7	15,3	2,5	2,6	8,7	-	13,9
domy s vodovodem celkem	93,8	95,3	97,7	100,0	100,0	100,0	100,0	100,0	100,0	25,0	98,5
mimo dům	-	-	-	-	-	-	-	-	-	-	-
bez vodovodu	6,3	4,7	2,3	-	-	-	-	-	-	-	1,1
nezjištěno	-	-	-	-	-	-	-	-	-	75,0	0,4
úhrnem	100,0	100,0	100,0	100,0	100,0	100,0	100,0	100,0	100,0	100,0	100,0
z toho: plyn a voda v domě	54,2	55,8	77,3	75,3	77,3	77,8	83,1	82,1	73,9	25,0	75,1
10. Kanalizace											
přípoj na kanalizační síť	35	32	103	55	64	117	102	35	20	1	564
domácí čistička odpadních vod	-	-	-	1	-	1	-	-	-	-	2
žumpa, jímka	13	9	26	27	11	26	16	4	3	-	135
bez kanalizace a jímky	-	2	3	1	-	-	-	-	-	-	6
nezjištěno	-	-	-	1	-	-	-	-	-	3	4
celkem	48	43	132	85	75	144	118	39	23	4	711
11. Podíl (%) domů s kanalizací											
přípoj na kanalizační síť	72,9	74,4	78,0	64,7	85,3	81,3	86,4	89,7	87,0	25,0	79,3
domácí čistička odpadních vod	-	-	-	1,2	-	0,7	-	-	-	-	0,3
žumpa, jímka	27,1	20,9	19,7	31,8	14,7	18,1	13,6	10,3	13,0	-	19,0
bez kanalizace a jímky	-	4,7	2,3	1,2	-	-	-	-	-	-	0,8
nezjištěno	-	-	-	1,2	-	-	-	-	-	75,0	0,6
celkem	100,0	100,0	100,0	100,0	100,0	100,0	100,0	100,0	100,0	100,0	100,0

1. Rodinné domy

Tab. č. 250 Trvale obydlené domy s byty podle období výstavby nebo rekonstrukce, podle počtu bytů, technického vybavení, počtu nadzemních podlaží, materiálu nosných zdí a podle druhu domu

Náměšť nad Oslavou

Trvale obydlené domy s byty a jejich vybavení	Období výstavby nebo rekonstrukce										Trvale obydlené domy celkem
	do r. 1899	1900 - 1919	1920 - 1945	1946 - 1960	1961 - 1970	1971 - 1980	1981 - 1990	1991 - 1995	1996 a později	nezjištěno	
12. Ústřední topení											
dálkové topení	-	-	-	-	-	2	-	-	-	-	2
z toho na pevná paliva	-	-	-	-	-	-	-	-	-	-	-
bloková kotelna	-	-	-	-	-	-	-	-	-	-	-
z toho na pevná paliva	-	-	-	-	-	-	-	-	-	-	-
kotelna v domě	18	26	93	62	60	128	112	36	18	1	554
z toho na pevná paliva	3	6	15	8	7	16	8	2	2	-	67
na plyn	11	18	76	52	51	104	94	29	14	1	450
bez dálkového a ústředního topení	30	17	38	23	15	14	5	3	5	-	150
nezjištěno	-	-	1	-	-	-	1	-	-	3	5
celkem	48	43	132	85	75	144	118	39	23	4	711
13. Podíl (%) domů podle ústředního topení											
dálkové topení	-	-	-	-	-	1,4	-	-	-	-	0,3
z toho na pevná paliva	-	-	-	-	-	-	-	-	-	-	-
bloková kotelna	-	-	-	-	-	-	-	-	-	-	-
z toho na pevná paliva	-	-	-	-	-	-	-	-	-	-	-
kotelna v domě	37,5	60,5	70,5	72,9	80,0	88,9	94,9	92,3	78,3	25,0	77,9
z toho na pevná paliva	6,3	14,0	11,4	9,4	9,3	11,1	6,8	5,1	8,7	-	9,4
na plyn	22,9	41,9	57,6	61,2	68,0	72,2	79,7	74,4	60,9	25,0	63,3
bez dálkového a ústředního topení	62,5	39,5	28,8	27,1	20,0	9,7	4,2	7,7	21,7	-	21,1
nezjištěno	-	-	0,8	-	-	-	0,8	-	-	75,0	0,7
celkem	100,0	100,0	100,0	100,0	100,0	100,0	100,0	100,0	100,0	100,0	100,0
14. Nadzemní podlaží											
1	35	35	89	48	39	51	22	10	10	1	340
2	12	8	42	37	36	93	92	28	13	1	362
3	-	-	1	-	-	-	4	1	-	-	6
4	-	-	-	-	-	-	-	-	-	-	-
5	-	-	-	-	-	-	-	-	-	-	-
6 - 8	-	-	-	-	-	-	-	-	-	-	-
9 - 12	-	-	-	-	-	-	-	-	-	-	-
13 a více	-	-	-	-	-	-	-	-	-	-	-
nezjištěno	1	-	-	-	-	-	-	-	-	2	3
celkem	48	43	132	85	75	144	118	39	23	4	711
15. Podíl (%) domů s nadzemním podlažím											
1	72,9	81,4	67,4	56,5	52,0	35,4	18,6	25,6	43,5	25,0	47,8
2	25,0	18,6	31,8	43,5	48,0	64,6	78,0	71,8	56,5	25,0	50,9
3	-	-	0,8	-	-	-	3,4	2,6	-	-	0,8
4	-	-	-	-	-	-	-	-	-	-	-
5	-	-	-	-	-	-	-	-	-	-	-
6 - 8	-	-	-	-	-	-	-	-	-	-	-
9 - 12	-	-	-	-	-	-	-	-	-	-	-
13 a více	-	-	-	-	-	-	-	-	-	-	-
nezjištěno	2,1	-	-	-	-	-	-	-	-	50,0	0,4
celkem	100,0	100,0	100,0	100,0	100,0	100,0	100,0	100,0	100,0	100,0	100,0

1. Rodinné domy

Tab. č. 250 Trvale obydlené domy s byty podle období výstavby nebo rekonstrukce, podle počtu bytů, technického vybavení, počtu nadzemních podlaží, materiálu nosných zdí a podle druhu domu

Náměšť nad Oslavou

Trvale obydlené domy s byty a jejich vybavení	Období výstavby nebo rekonstrukce										Trvale obydlené domy celkem	
	do r. 1899	1900 - 1919	1920 - 1945	1946 - 1960	1961 - 1970	1971 - 1980	1981 - 1990	1991 - 1995	1996 a později	nezjištěno		
16. Výtah v domě se 4+ nadz. podlažími	-	-	-	-	-	-	-	-	-	-	-	-
17. Podíl (%) domů se 4+ nadz. podlažími s výtahem	X	X	X	X	X	X	X	X	X	X	X	X
18. Materiál nosných zdí												
cihly, tvárnice, cihlové bloky	-	8	60	51	42	106	99	34	19	1	420	
kámen	7	1	1	1	-	-	-	-	-	-	10	
kámen a cihly	36	34	71	31	28	30	13	5	3	-	251	
sténové panely	-	-	-	1	2	1	1	-	1	-	6	
nepálené cihly	3	-	-	-	1	-	-	-	-	-	4	
dřevo	-	-	-	-	1	4	1	-	-	-	6	
jiné kombinace materiálů a ostatní	1	-	-	-	1	3	3	-	-	-	8	
nezjištěno	1	-	-	1	-	-	1	-	-	3	6	
celkem	48	43	132	85	75	144	118	39	23	4	711	
19. Podíl (%) domů podle materiálu nosných zdí												
cihly, tvárnice, cihlové bloky	-	18,6	45,5	60,0	56,0	73,6	83,9	87,2	82,6	25,0	59,1	
kámen	14,6	2,3	0,8	1,2	-	-	-	-	-	-	1,4	
kámen a cihly	75,0	79,1	53,8	36,5	37,3	20,8	11,0	12,8	13,0	-	35,3	
sténové panely	-	-	-	1,2	2,7	0,7	0,8	-	4,3	-	0,8	
nepálené cihly	6,3	-	-	-	1,3	-	-	-	-	-	0,6	
dřevo	-	-	-	-	1,3	2,8	0,8	-	-	-	0,8	
jiné kombinace materiálů a ostatní	2,1	-	-	-	1,3	2,1	2,5	-	-	-	1,1	
nezjištěno	2,1	-	-	1,2	-	-	0,8	-	-	75,0	0,8	
celkem	100,0	100,0	100,0	100,0	100,0	100,0	100,0	100,0	100,0	100,0	100,0	

2. Bytové domy

Tab. č. 250 Trvale obydlené domy s byty podle období výstavby nebo rekonstrukce, podle počtu bytů, technického vybavení, počtu nadzemních podlaží, materiálu nosných zdí a podle druhu domu

Náměšť nad Oslavou

Trvale obydlené domy s byty a jejich vybavení	Období výstavby nebo rekonstrukce										Trvale obydlené domy celkem
	do r. 1899	1900 - 1919	1920 - 1945	1946 - 1960	1961 - 1970	1971 - 1980	1981 - 1990	1991 - 1995	1996 a později	nezjištěno	
1. Trvale obydlené domy											
celkem	4	1	5	24	16	24	18	3	17	1	113
v %	3,5	0,9	4,4	21,2	14,2	21,2	15,9	2,7	15,0	0,9	100,0
v nich počet: bytů trvale obydlených	27	8	19	145	158	251	162	66	188	10	1034
bytů neobydlených	-	-	1	4	8	21	10	3	3	-	50
2. V trvale obydlených bytech											
obytná plocha (v tis. m2)	1	0	1	6	6	9	6	2	8	0	38
celková plocha (v tis. m2)	1	1	1	8	9	14	10	3	12	1	59
obyt. míst. 4 m2 a více podl. plochy	54	17	36	339	354	557	396	99	398	22	2272
obyt. míst. 8 m2 a více podl. plochy	48	17	34	328	343	550	387	98	390	22	2217
hospodařící domácnosti	27	9	19	148	167	265	170	67	199	10	1081
cenzové domácnosti	28	9	19	150	167	266	170	67	199	11	1086
osoby bydlící v bytech	73	20	37	414	386	653	518	112	491	29	2733
3. Podíl (%) v trvale obydlených bytech											
obytné plochy	2,4	0,9	1,9	14,7	15,5	22,6	16,3	4,2	20,7	0,9	100,0
celkové plochy	2,5	1,0	1,9	14,0	15,3	24,1	16,4	4,3	19,6	0,9	100,0
obyt. míst. 4 m2 a více podl. plochy	2,4	0,7	1,6	14,9	15,6	24,5	17,4	4,4	17,5	1,0	100,0
obyt. míst. 8 m2 a více podl. plochy	2,2	0,8	1,5	14,8	15,5	24,8	17,5	4,4	17,6	1,0	100,0
hospodařících domácností	2,5	0,8	1,8	13,7	15,4	24,5	15,7	6,2	18,4	0,9	100,0
cenzových domácností	2,6	0,8	1,7	13,8	15,4	24,5	15,7	6,2	18,3	1,0	100,0
osob bydlících v bytech	2,7	0,7	1,4	15,1	14,1	23,9	19,0	4,1	18,0	1,1	100,0
4. Domy s počtem všech bytů											
1	-	-	-	-	-	-	-	-	-	-	-
2	-	-	-	-	-	-	-	-	-	-	-
3	-	-	1	-	-	1	-	-	-	-	2
4	1	-	3	5	3	3	1	-	-	-	16
5 - 9	3	1	1	19	8	7	5	-	4	-	48
10 - 19	-	-	-	-	3	7	12	2	13	1	38
20 - 49	-	-	-	-	2	6	-	1	-	-	9
50+	-	-	-	-	-	-	-	-	-	-	-
celkem	4	1	5	24	16	24	18	3	17	1	113
5. Podíl (%) domů s počtem všech bytů											
1	-	-	-	-	-	-	-	-	-	-	-
2	-	-	-	-	-	-	-	-	-	-	-
3	-	-	20,0	-	-	4,2	-	-	-	-	1,8
4	25,0	-	60,0	20,8	18,8	12,5	5,6	-	-	-	14,2
5 - 9	75,0	100,0	20,0	79,2	50,0	29,2	27,8	-	23,5	-	42,5
10 - 19	-	-	-	-	18,8	29,2	66,7	66,7	76,5	100,0	33,6
20 - 49	-	-	-	-	12,5	25,0	-	33,3	-	-	8,0
50+	-	-	-	-	-	-	-	-	-	-	-
celkem	100,0	100,0	100,0	100,0	100,0	100,0	100,0	100,0	100,0	100,0	100,0

2. Bytové domy

Tab. č. 250 Trvale obydlené domy s byty podle období výstavby nebo rekonstrukce, podle počtu bytů, technického vybavení, počtu nadzemních podlaží, materiálu nosných zdí a podle druhu domu

Náměšť nad Oslavou

Trvale obydlené domy s byty a jejich vybavení	Období výstavby nebo rekonstrukce										Trvale obydlené domy celkem
	do r. 1899	1900 - 1919	1920 - 1945	1946 - 1960	1961 - 1970	1971 - 1980	1981 - 1990	1991 - 1995	1996 a později	nezjištěno	
6. Plyn											
z veřejné sítě	1	-	2	23	9	6	6	1	17	-	65
z domovního zásobníku	-	-	-	-	-	-	-	-	-	-	-
bez plynu	3	1	3	1	7	18	12	2	-	1	48
nezjištěno	-	-	-	-	-	-	-	-	-	-	-
celkem	4	1	5	24	16	24	18	3	17	1	113
7. Podíl (%) domů s plynem											
z veřejné sítě	25,0	-	40,0	95,8	56,3	25,0	33,3	33,3	100,0	-	57,5
z domovního zásobníku	-	-	-	-	-	-	-	-	-	-	-
bez plynu	75,0	100,0	60,0	4,2	43,8	75,0	66,7	66,7	-	100,0	42,5
nezjištěno	-	-	-	-	-	-	-	-	-	-	-
celkem	100,0	100,0	100,0	100,0	100,0	100,0	100,0	100,0	100,0	100,0	100,0
8. Vodovod											
v domě z veřejné sítě	4	1	5	23	16	23	18	3	17	1	111
v domě domácí	-	-	-	1	-	1	-	-	-	-	2
domy s vodovodem celkem	4	1	5	24	16	24	18	3	17	1	113
mimo dům	-	-	-	-	-	-	-	-	-	-	-
bez vodovodu	-	-	-	-	-	-	-	-	-	-	-
nezjištěno	-	-	-	-	-	-	-	-	-	-	-
úhrnem	4	1	5	24	16	24	18	3	17	1	113
z toho: plyn a voda v domě	1	-	2	23	9	6	6	1	17	-	65
9. Podíl (%) domů s vodovodem											
v domě z veřejné sítě	100,0	100,0	100,0	95,8	100,0	95,8	100,0	100,0	100,0	100,0	98,2
v domě domácí	-	-	-	4,2	-	4,2	-	-	-	-	1,8
domy s vodovodem celkem	100,0	100,0	100,0	100,0	100,0	100,0	100,0	100,0	100,0	100,0	100,0
mimo dům	-	-	-	-	-	-	-	-	-	-	-
bez vodovodu	-	-	-	-	-	-	-	-	-	-	-
nezjištěno	-	-	-	-	-	-	-	-	-	-	-
úhrnem	100,0	100,0	100,0	100,0	100,0	100,0	100,0	100,0	100,0	100,0	100,0
z toho: plyn a voda v domě	25,0	-	40,0	95,8	56,3	25,0	33,3	33,3	100,0	-	57,5
10. Kanalizace											
přípoj na kanalizační síť	3	1	5	23	16	23	18	3	17	1	110
domácí čistička odpadních vod	-	-	-	-	-	-	-	-	-	-	-
žumpa, jímka	1	-	-	1	-	1	-	-	-	-	3
bez kanalizace a jímky	-	-	-	-	-	-	-	-	-	-	-
nezjištěno	-	-	-	-	-	-	-	-	-	-	-
celkem	4	1	5	24	16	24	18	3	17	1	113
11. Podíl (%) domů s kanalizací											
přípoj na kanalizační síť	75,0	100,0	100,0	95,8	100,0	95,8	100,0	100,0	100,0	100,0	97,3
domácí čistička odpadních vod	-	-	-	-	-	-	-	-	-	-	-
žumpa, jímka	25,0	-	-	4,2	-	4,2	-	-	-	-	2,7
bez kanalizace a jímky	-	-	-	-	-	-	-	-	-	-	-
nezjištěno	-	-	-	-	-	-	-	-	-	-	-
celkem	100,0	100,0	100,0	100,0	100,0	100,0	100,0	100,0	100,0	100,0	100,0

2. Bytové domy

Tab. č. 250 Trvale obydlené domy s byty podle období výstavby nebo rekonstrukce, podle počtu bytů, technického vybavení, počtu nadzemních podlaží, materiálu nosných zdí a podle druhu domu

Náměšř nad Oslavou

Trvale obydlené domy s byty a jejich vybavení	Období výstavby nebo rekonstrukce										Trvale obydlené domy celkem
	do r. 1899	1900 - 1919	1920 - 1945	1946 - 1960	1961 - 1970	1971 - 1980	1981 - 1990	1991 - 1995	1996 a později	nezjištěno	
12. Ústřední topení											
dálkové topení	-	-	-	-	6	17	12	-	17	-	52
z toho na pevná paliva	-	-	-	-	-	3	-	-	-	-	3
bloková kotelna	-	-	-	-	3	2	-	2	-	1	8
z toho na pevná paliva	-	-	-	-	-	-	-	-	-	-	-
kotelna v domě	-	-	-	4	1	3	3	1	-	-	12
z toho na pevná paliva	-	-	-	1	-	1	2	-	-	-	4
na plyn	-	-	-	3	1	2	1	1	-	-	8
bez dálkového a ústředního topení	4	1	5	20	6	2	3	-	-	-	41
nezjištěno	-	-	-	-	-	-	-	-	-	-	-
celkem	4	1	5	24	16	24	18	3	17	1	113
13. Podíl (%) domů podle ústředního topení											
dálkové topení	-	-	-	-	37,5	70,8	66,7	-	100,0	-	46,0
z toho na pevná paliva	-	-	-	-	-	12,5	-	-	-	-	2,7
bloková kotelna	-	-	-	-	18,8	8,3	-	66,7	-	100,0	7,1
z toho na pevná paliva	-	-	-	-	-	-	-	-	-	-	-
kotelna v domě	-	-	-	16,7	6,3	12,5	16,7	33,3	-	-	10,6
z toho na pevná paliva	-	-	-	4,2	-	4,2	11,1	-	-	-	3,5
na plyn	-	-	-	12,5	6,3	8,3	5,6	33,3	-	-	7,1
bez dálkového a ústředního topení	100,0	100,0	100,0	83,3	37,5	8,3	16,7	-	-	-	36,3
nezjištěno	-	-	-	-	-	-	-	-	-	-	-
celkem	100,0	100,0	100,0	100,0	100,0	100,0	100,0	100,0	100,0	100,0	100,0
14. Nadzemní podlaží											
1	-	-	2	-	1	-	-	-	-	-	3
2	4	1	-	22	5	2	1	-	-	-	35
3	-	-	2	2	3	6	2	-	3	-	18
4	-	-	1	-	5	12	15	1	6	1	41
5	-	-	-	-	-	4	-	2	8	-	14
6 - 8	-	-	-	-	2	-	-	-	-	-	2
9 - 12	-	-	-	-	-	-	-	-	-	-	-
13 a více	-	-	-	-	-	-	-	-	-	-	-
nezjištěno	-	-	-	-	-	-	-	-	-	-	-
celkem	4	1	5	24	16	24	18	3	17	1	113
15. Podíl (%) domů s nadzemním podlažím											
1	-	-	40,0	-	6,3	-	-	-	-	-	2,7
2	100,0	100,0	-	91,7	31,3	8,3	5,6	-	-	-	31,0
3	-	-	40,0	8,3	18,8	25,0	11,1	-	17,6	-	15,9
4	-	-	20,0	-	31,3	50,0	83,3	33,3	35,3	100,0	36,3
5	-	-	-	-	-	16,7	-	66,7	47,1	-	12,4
6 - 8	-	-	-	-	12,5	-	-	-	-	-	1,8
9 - 12	-	-	-	-	-	-	-	-	-	-	-
13 a více	-	-	-	-	-	-	-	-	-	-	-
nezjištěno	-	-	-	-	-	-	-	-	-	-	-
celkem	100,0	100,0	100,0	100,0	100,0	100,0	100,0	100,0	100,0	100,0	100,0

2. Bytové domy

Tab. č. 250 Trvale obydlené domy s byty podle období výstavby nebo rekonstrukce, podle počtu bytů, technického vybavení, počtu nadzemních podlaží, materiálu nosných zdí a podle druhu domu

Náměšť nad Oslavou

Trvale obydlené domy s byty a jejich vybavení	Období výstavby nebo rekonstrukce										Trvale obydlené domy celkem
	do r. 1899	1900 - 1919	1920 - 1945	1946 - 1960	1961 - 1970	1971 - 1980	1981 - 1990	1991 - 1995	1996 a později	nezjištěno	
16. Výtah v domě se 4+ nadz. podlažími	-	-	-	-	2	4	-	1	-	-	7
17. Podíl (%) domů se 4+ nadz. podlažími s výtahem	X	X	-	X	28,6	25,0	-	33,3	-	-	12,3
18. Materiál nosných zdí											
cihly, tvárnice, cihlové bloky	1	-	3	23	13	5	4	1	17	1	68
kámen	-	-	-	-	-	-	-	-	-	-	-
kámen a cihly	3	1	2	1	3	1	-	-	-	-	11
sténové panely	-	-	-	-	-	18	14	2	-	-	34
nepálené cihly	-	-	-	-	-	-	-	-	-	-	-
dřevo	-	-	-	-	-	-	-	-	-	-	-
jiné kombinace materiálů a ostatní nezjištěno	-	-	-	-	-	-	-	-	-	-	-
celkem	4	1	5	24	16	24	18	3	17	1	113
19. Podíl (%) domů podle materiálu nosných zdí											
cihly, tvárnice, cihlové bloky	25,0	-	60,0	95,8	81,3	20,8	22,2	33,3	100,0	100,0	60,2
kámen	-	-	-	-	-	-	-	-	-	-	-
kámen a cihly	75,0	100,0	40,0	4,2	18,8	4,2	-	-	-	-	9,7
sténové panely	-	-	-	-	-	75,0	77,8	66,7	-	-	30,1
nepálené cihly	-	-	-	-	-	-	-	-	-	-	-
dřevo	-	-	-	-	-	-	-	-	-	-	-
jiné kombinace materiálů a ostatní nezjištěno	-	-	-	-	-	-	-	-	-	-	-
celkem	100,0	100,0	100,0	100,0	100,0	100,0	100,0	100,0	100,0	100,0	100,0

3. Ostatní budovy

Tab. č. 250 Trvale obydlené domy s byty podle období výstavby nebo rekonstrukce, podle počtu bytů, technického vybavení, počtu nadzemních podlaží, materiálu nosných zdí a podle druhu domu

Náměšť nad Oslavou

Trvale obydlené domy s byty a jejich vybavení	Období výstavby nebo rekonstrukce										Trvale obydlené domy celkem
	do r. 1899	1900 - 1919	1920 - 1945	1946 - 1960	1961 - 1970	1971 - 1980	1981 - 1990	1991 - 1995	1996 a později	nezjištěno	
1. Trvale obydlené domy											
celkem	1	-	2	4	3	1	-	-	1	-	12
v %	8,3	-	16,7	33,3	25,0	8,3	-	-	8,3	-	100,0
v nich počet: bytů trvale obydlených	2	-	2	4	3	1	-	-	1	-	13
bytů neobydlených	-	-	-	1	-	-	-	-	-	-	1
2. V trvale obydlených bytech											
obytná plocha (v tis. m2)	0	-	0	0	0	0	-	-	0	-	1
celková plocha (v tis. m2)	0	-	0	0	0	0	-	-	0	-	1
obyt. míst. 4 m2 a více podl. plochy	2	-	3	12	8	3	-	-	2	-	30
obyt. míst. 8 m2 a více podl. plochy	2	-	3	9	8	3	-	-	2	-	27
hospodařící domácnosti	2	-	2	4	3	1	-	-	1	-	13
cenzové domácnosti	2	-	2	4	3	1	-	-	1	-	13
osoby bydlící v bytech	2	-	7	11	10	3	-	-	1	-	34
3. Podíl (%) v trvale obydlených bytech											
obytné plochy	5,5	-	8,7	40,4	27,2	10,4	-	-	7,8	-	100,0
celkové plochy	5,4	-	8,7	37,9	30,6	9,3	-	-	8,1	-	100,0
obyt. míst. 4 m2 a více podl. plochy	6,7	-	10,0	40,0	26,7	10,0	-	-	6,7	-	100,0
obyt. míst. 8 m2 a více podl. plochy	7,4	-	11,1	33,3	29,6	11,1	-	-	7,4	-	100,0
hospodařících domácností	15,4	-	15,4	30,8	23,1	7,7	-	-	7,7	-	100,0
cenzových domácností	15,4	-	15,4	30,8	23,1	7,7	-	-	7,7	-	100,0
osob bydlících v bytech	5,9	-	20,6	32,4	29,4	8,8	-	-	2,9	-	100,0
4. Domy s počtem všech bytů											
1	-	-	2	3	3	1	-	-	1	-	10
2	1	-	-	1	-	-	-	-	-	-	2
3	-	-	-	-	-	-	-	-	-	-	-
4	-	-	-	-	-	-	-	-	-	-	-
5 - 9	-	-	-	-	-	-	-	-	-	-	-
10 - 19	-	-	-	-	-	-	-	-	-	-	-
20 - 49	-	-	-	-	-	-	-	-	-	-	-
50+	-	-	-	-	-	-	-	-	-	-	-
celkem	1	-	2	4	3	1	-	-	1	-	12
5. Podíl (%) domů s počtem všech bytů											
1	-	X	100,0	75,0	100,0	100,0	X	X	100,0	X	83,3
2	100,0	X	-	25,0	-	-	X	X	-	X	16,7
3	-	X	-	-	-	-	X	X	-	X	-
4	-	X	-	-	-	-	X	X	-	X	-
5 - 9	-	X	-	-	-	-	X	X	-	X	-
10 - 19	-	X	-	-	-	-	X	X	-	X	-
20 - 49	-	X	-	-	-	-	X	X	-	X	-
50+	-	X	-	-	-	-	X	X	-	X	-
celkem	100,0	X	100,0	100,0	100,0	100,0	X	X	100,0	X	100,0

3. Ostatní budovy

Tab. č. 250 Trvale obydlené domy s byty podle období výstavby
nebo rekonstrukce, podle počtu bytů, technického vybavení, počtu
nadzemních podlaží, materiálu nosných zdí a podle druhu domu

Náměšť nad Oslavou

Trvale obydlené domy s byty a jejich vybavení	Období výstavby nebo rekonstrukce										Trvale obydlené domy celkem
	do r. 1899	1900 - 1919	1920 - 1945	1946 - 1960	1961 - 1970	1971 - 1980	1981 - 1990	1991 - 1995	1996 a později	nezjištěno	
6. Plyn											
z veřejné sítě	-	-	2	2	1	1	-	-	-	-	6
z domovního zásobníku	-	-	-	-	-	-	-	-	-	-	-
bez plynu	1	-	-	2	2	-	-	-	1	-	6
nezjištěno	-	-	-	-	-	-	-	-	-	-	-
celkem	1	-	2	4	3	1	-	-	1	-	12
7. Podíl (%) domů s plynem											
z veřejné sítě	-	X	100,0	50,0	33,3	100,0	X	X	-	X	50,0
z domovního zásobníku	-	X	-	-	-	-	X	X	-	X	-
bez plynu	100,0	X	-	50,0	66,7	-	X	X	100,0	X	50,0
nezjištěno	-	X	-	-	-	-	X	X	-	X	-
celkem	100,0	X	100,0	100,0	100,0	100,0	X	X	100,0	X	100,0
8. Vodovod											
v domě z veřejné sítě	1	-	2	4	3	1	-	-	1	-	12
v domě domácí	-	-	-	-	-	-	-	-	-	-	-
domy s vodovodem celkem	1	-	2	4	3	1	-	-	1	-	12
mimo dům	-	-	-	-	-	-	-	-	-	-	-
bez vodovodu	-	-	-	-	-	-	-	-	-	-	-
nezjištěno	-	-	-	-	-	-	-	-	-	-	-
úhrnem	1	-	2	4	3	1	-	-	1	-	12
z toho: plyn a voda v domě	-	-	2	2	1	1	-	-	-	-	6
9. Podíl (%) domů s vodovodem											
v domě z veřejné sítě	100,0	X	100,0	100,0	100,0	100,0	X	X	100,0	X	100,0
v domě domácí	-	X	-	-	-	-	X	X	-	X	-
domy s vodovodem celkem	100,0	X	100,0	100,0	100,0	100,0	X	X	100,0	X	100,0
mimo dům	-	X	-	-	-	-	X	X	-	X	-
bez vodovodu	-	X	-	-	-	-	X	X	-	X	-
nezjištěno	-	X	-	-	-	-	X	X	-	X	-
úhrnem	100,0	X	100,0	100,0	100,0	100,0	X	X	100,0	X	100,0
z toho: plyn a voda v domě	-	X	100,0	50,0	33,3	100,0	X	X	-	X	50,0
10. Kanalizace											
přípoj na kanalizační síť	1	-	2	4	3	1	-	-	1	-	12
domácí čistička odpadních vod	-	-	-	-	-	-	-	-	-	-	-
žumpa, jímka	-	-	-	-	-	-	-	-	-	-	-
bez kanalizace a jímky	-	-	-	-	-	-	-	-	-	-	-
nezjištěno	-	-	-	-	-	-	-	-	-	-	-
celkem	1	-	2	4	3	1	-	-	1	-	12
11. Podíl (%) domů s kanalizací											
přípoj na kanalizační síť	100,0	X	100,0	100,0	100,0	100,0	X	X	100,0	X	100,0
domácí čistička odpadních vod	-	X	-	-	-	-	X	X	-	X	-
žumpa, jímka	-	X	-	-	-	-	X	X	-	X	-
bez kanalizace a jímky	-	X	-	-	-	-	X	X	-	X	-
nezjištěno	-	X	-	-	-	-	X	X	-	X	-
celkem	100,0	X	100,0	100,0	100,0	100,0	X	X	100,0	X	100,0

3. Ostatní budovy

Tab. č. 250 Trvale obydlené domy s byty podle období výstavby nebo rekonstrukce, podle počtu bytů, technického vybavení, počtu nadzemních podlaží, materiálu nosných zdí a podle druhu domu

Náměšť nad Oslavou

Trvale obydlené domy s byty a jejich vybavení	Období výstavby nebo rekonstrukce										Trvale obydlené domy celkem
	do r. 1899	1900 - 1919	1920 - 1945	1946 - 1960	1961 - 1970	1971 - 1980	1981 - 1990	1991 - 1995	1996 a později	nezjištěno	
12. Ústřední topení											
dálkové topení	-	-	-	-	-	-	-	-	-	-	-
z toho na pevná paliva	-	-	-	-	-	-	-	-	-	-	-
bloková kotelna	-	-	-	-	-	-	-	-	-	-	-
z toho na pevná paliva	-	-	-	-	-	-	-	-	-	-	-
kotelna v domě	-	-	2	1	1	-	-	-	1	-	5
z toho na pevná paliva	-	-	-	-	1	-	-	-	1	-	2
na plyn	-	-	2	1	-	-	-	-	-	-	3
bez dálkového a ústředního topení	1	-	-	3	2	1	-	-	-	-	7
nezjištěno	-	-	-	-	-	-	-	-	-	-	-
celkem	1	-	2	4	3	1	-	-	1	-	12
13. Podíl (%) domů podle ústředního topení											
dálkové topení	-	X	-	-	-	-	X	X	-	X	-
z toho na pevná paliva	-	X	-	-	-	-	X	X	-	X	-
bloková kotelna	-	X	-	-	-	-	X	X	-	X	-
z toho na pevná paliva	-	X	-	-	-	-	X	X	-	X	-
kotelna v domě	-	X	100,0	25,0	33,3	-	X	X	100,0	X	41,7
z toho na pevná paliva	-	X	-	-	33,3	-	X	X	100,0	X	16,7
na plyn	-	X	100,0	25,0	-	-	X	X	-	X	25,0
bez dálkového a ústředního topení	100,0	X	-	75,0	66,7	100,0	X	X	-	X	58,3
nezjištěno	-	X	-	-	-	-	X	X	-	X	-
celkem	100,0	X	100,0	100,0	100,0	100,0	X	X	100,0	X	100,0
14. Nadzemní podlaží											
1	1	-	-	2	-	-	-	-	1	-	4
2	-	-	-	2	3	-	-	-	-	-	5
3	-	-	2	-	-	1	-	-	-	-	3
4	-	-	-	-	-	-	-	-	-	-	-
5	-	-	-	-	-	-	-	-	-	-	-
6 - 8	-	-	-	-	-	-	-	-	-	-	-
9 - 12	-	-	-	-	-	-	-	-	-	-	-
13 a více	-	-	-	-	-	-	-	-	-	-	-
nezjištěno	-	-	-	-	-	-	-	-	-	-	-
celkem	1	-	2	4	3	1	-	-	1	-	12
15. Podíl (%) domů s nadzemním podlažím											
1	100,0	X	-	50,0	-	-	X	X	100,0	X	33,3
2	-	X	-	50,0	100,0	-	X	X	-	X	41,7
3	-	X	100,0	-	-	100,0	X	X	-	X	25,0
4	-	X	-	-	-	-	X	X	-	X	-
5	-	X	-	-	-	-	X	X	-	X	-
6 - 8	-	X	-	-	-	-	X	X	-	X	-
9 - 12	-	X	-	-	-	-	X	X	-	X	-
13 a více	-	X	-	-	-	-	X	X	-	X	-
nezjištěno	-	X	-	-	-	-	X	X	-	X	-
celkem	100,0	X	100,0	100,0	100,0	100,0	X	X	100,0	X	100,0

3. Ostatní budovy

Tab. č. 250 Trvale obydlené domy s byty podle období výstavby nebo rekonstrukce, podle počtu bytů, technického vybavení, počtu nadzemních podlaží, materiálu nosných zdí a podle druhu domu

Náměšť nad Oslavou

Trvale obydlené domy s byty a jejich vybavení	Období výstavby nebo rekonstrukce										Trvale obydlené domy celkem
	do r. 1899	1900 - 1919	1920 - 1945	1946 - 1960	1961 - 1970	1971 - 1980	1981 - 1990	1991 - 1995	1996 a později	nezjištěno	
16. Výtah v domě se 4+ nadz. podlažími	-	-	-	-	-	-	-	-	-	-	-
17. Podíl (%) domů se 4+ nadz. podlažími s výtahem	X	X	X	X	X	X	X	X	X	X	X
18. Materiál nosných zdí											
cihly, tvárnice, cihlové bloky	-	-	1	2	1	1	-	-	1	-	6
kámen	-	-	-	-	-	-	-	-	-	-	-
kámen a cihly	1	-	1	2	-	-	-	-	-	-	4
sténové panely	-	-	-	-	2	-	-	-	-	-	2
nepálené cihly	-	-	-	-	-	-	-	-	-	-	-
dřevo	-	-	-	-	-	-	-	-	-	-	-
jiné kombinace materiálů a ostatní	-	-	-	-	-	-	-	-	-	-	-
nezjištěno	-	-	-	-	-	-	-	-	-	-	-
celkem	1	-	2	4	3	1	-	-	1	-	12
19. Podíl (%) domů podle materiálu nosných zdí											
cihly, tvárnice, cihlové bloky	-	X	50,0	50,0	33,3	100,0	X	X	100,0	X	50,0
kámen	-	X	-	-	-	-	X	X	-	X	-
kámen a cihly	100,0	X	50,0	50,0	-	-	X	X	-	X	33,3
sténové panely	-	X	-	-	66,7	-	X	X	-	X	16,7
nepálené cihly	-	X	-	-	-	-	X	X	-	X	-
dřevo	-	X	-	-	-	-	X	X	-	X	-
jiné kombinace materiálů a ostatní	-	X	-	-	-	-	X	X	-	X	-
nezjištěno	-	X	-	-	-	-	X	X	-	X	-
celkem	100,0	X	100,0	100,0	100,0	100,0	X	X	100,0	X	100,0

4. Domovní fond úhrnem

Tab. č. 250 Trvale obydlené domy s byty podle období výstavby nebo rekonstrukce, podle počtu bytů, technického vybavení, počtu nadzemních podlaží, materiálu nosných zdí a podle druhu domu

Náměšť nad Oslavou

Trvale obydlené domy s byty a jejich vybavení	Období výstavby nebo rekonstrukce										Trvale obydlené domy celkem
	do r. 1899	1900 - 1919	1920 - 1945	1946 - 1960	1961 - 1970	1971 - 1980	1981 - 1990	1991 - 1995	1996 a později	nezjištěno	
1. Trvale obydlené domy											
celkem	53	44	139	113	94	169	136	42	41	5	836
v %	6,3	5,3	16,6	13,5	11,2	20,2	16,3	5,0	4,9	0,6	100,0
v nich počet: bytů trvale obydlených	81	54	169	243	244	425	292	109	213	14	1844
bytů neobydlených	1	2	9	8	11	26	17	5	4	-	83
2. V trvale obydlených bytech											
obytná plocha (v tis. m2)	3	3	9	11	11	20	17	5	10	0	89
celková plocha (v tis. m2)	6	4	14	17	17	32	27	8	15	1	140
obyt. míst. 4 m2 a více podl. plochy	194	152	487	648	639	1214	959	285	499	25	5102
obyt. míst. 8 m2 a více podl. plochy	178	141	464	615	604	1170	908	273	483	25	4861
hospodařící domácnosti	86	58	184	250	265	458	315	114	225	15	1970
cenzové domácnosti	87	62	187	253	268	470	323	115	226	16	2007
osoby bydlící v bytech	209	141	405	668	637	1198	999	264	577	36	5134
3. Podíl (%) v trvale obydlených bytech											
obytné plochy	3,9	3,2	9,9	12,6	12,1	22,5	18,7	5,6	11,0	0,4	100,0
celkové plochy	4,0	3,2	9,9	12,2	12,0	23,1	19,0	5,7	10,4	0,4	100,0
obyt. míst. 4 m2 a více podl. plochy	3,8	3,0	9,5	12,7	12,5	23,8	18,8	5,6	9,8	0,5	100,0
obyt. míst. 8 m2 a více podl. plochy	3,7	2,9	9,5	12,7	12,4	24,1	18,7	5,6	9,9	0,5	100,0
hospodařících domácností	4,4	2,9	9,3	12,7	13,5	23,2	16,0	5,8	11,4	0,8	100,0
cenzových domácností	4,3	3,1	9,3	12,6	13,4	23,4	16,1	5,7	11,3	0,8	100,0
osob bydlících v bytech	4,1	2,7	7,9	13,0	12,4	23,3	19,5	5,1	11,2	0,7	100,0
4. Domy s počtem všech bytů											
1	44	38	112	76	67	111	99	33	22	4	606
2	4	5	20	13	11	34	19	6	2	-	114
3	1	-	3	-	-	1	-	-	-	-	5
4	1	-	3	5	3	3	1	-	-	-	16
5 - 9	3	1	1	19	8	7	5	-	4	-	48
10 - 19	-	-	-	-	3	7	12	2	13	1	38
20 - 49	-	-	-	-	2	6	-	1	-	-	9
50+	-	-	-	-	-	-	-	-	-	-	-
celkem	53	44	139	113	94	169	136	42	41	5	836
5. Podíl (%) domů s počtem všech bytů											
1	83,0	86,4	80,6	67,3	71,3	65,7	72,8	78,6	53,7	80,0	72,5
2	7,5	11,4	14,4	11,5	11,7	20,1	14,0	14,3	4,9	-	13,6
3	1,9	-	2,2	-	-	0,6	-	-	-	-	0,6
4	1,9	-	2,2	4,4	3,2	1,8	0,7	-	-	-	1,9
5 - 9	5,7	2,3	0,7	16,8	8,5	4,1	3,7	-	9,8	-	5,7
10 - 19	-	-	-	-	3,2	4,1	8,8	4,8	31,7	20,0	4,5
20 - 49	-	-	-	-	2,1	3,6	-	2,4	-	-	1,1
50+	-	-	-	-	-	-	-	-	-	-	-
celkem	100,0	100,0	100,0	100,0	100,0	100,0	100,0	100,0	100,0	100,0	100,0

4. Domovní fond úhrnem

Tab. č. 250 Trvale obydlené domy s byty podle období výstavby nebo rekonstrukce, podle počtu bytů, technického vybavení, počtu nadzemních podlaží, materiálu nosných zdí a podle druhu domu

Náměšť nad Oslavou

Trvale obydlené domy s byty a jejich vybavení	Období výstavby nebo rekonstrukce										Trvale obydlené domy celkem
	do r. 1899	1900 - 1919	1920 - 1945	1946 - 1960	1961 - 1970	1971 - 1980	1981 - 1990	1991 - 1995	1996 a později	nezjištěno	
6. Plyn											
z veřejné sítě	27	24	106	89	68	119	104	33	34	1	605
z domovního zásobníku	-	-	-	-	-	-	-	-	-	-	-
bez plynu	26	20	33	24	26	49	31	9	7	1	226
nezjištěno	-	-	-	-	-	1	1	-	-	3	5
celkem	53	44	139	113	94	169	136	42	41	5	836
7. Podíl (%) domů s plynem											
z veřejné sítě	50,9	54,5	76,3	78,8	72,3	70,4	76,5	78,6	82,9	20,0	72,4
z domovního zásobníku	-	-	-	-	-	-	-	-	-	-	-
bez plynu	49,1	45,5	23,7	21,2	27,7	29,0	22,8	21,4	17,1	20,0	27,0
nezjištěno	-	-	-	-	-	0,6	0,7	-	-	60,0	0,6
celkem	100,0	100,0	100,0	100,0	100,0	100,0	100,0	100,0	100,0	100,0	100,0
8. Vodovod											
v domě z veřejné sítě	43	34	111	92	83	146	133	41	39	2	724
v domě domácí	7	8	25	21	11	23	3	1	2	-	101
domy s vodovodem celkem	50	42	136	113	94	169	136	42	41	2	825
mimo dům	-	-	-	-	-	-	-	-	-	-	-
bez vodovodu	3	2	3	-	-	-	-	-	-	-	8
nezjištěno	-	-	-	-	-	-	-	-	-	3	3
úhrnem	53	44	139	113	94	169	136	42	41	5	836
z toho: plyn a voda v domě	27	24	106	89	68	119	104	33	34	1	605
9. Podíl (%) domů s vodovodem											
v domě z veřejné sítě	81,1	77,3	79,9	81,4	88,3	86,4	97,8	97,6	95,1	40,0	86,6
v domě domácí	13,2	18,2	18,0	18,6	11,7	13,6	2,2	2,4	4,9	-	12,1
domy s vodovodem celkem	94,3	95,5	97,8	100,0	100,0	100,0	100,0	100,0	100,0	40,0	98,7
mimo dům	-	-	-	-	-	-	-	-	-	-	-
bez vodovodu	5,7	4,5	2,2	-	-	-	-	-	-	-	1,0
nezjištěno	-	-	-	-	-	-	-	-	-	60,0	0,4
úhrnem	100,0	100,0	100,0	100,0	100,0	100,0	100,0	100,0	100,0	100,0	100,0
z toho: plyn a voda v domě	50,9	54,5	76,3	78,8	72,3	70,4	76,5	78,6	82,9	20,0	72,4
10. Kanalizace											
přípoj na kanalizační síť	39	33	110	82	83	141	120	38	38	2	686
domácí čistička odpadních vod	-	-	-	1	-	1	-	-	-	-	2
žumpa, jímka	14	9	26	28	11	27	16	4	3	-	138
bez kanalizace a jímky	-	2	3	1	-	-	-	-	-	-	6
nezjištěno	-	-	-	1	-	-	-	-	-	3	4
celkem	53	44	139	113	94	169	136	42	41	5	836
11. Podíl (%) domů s kanalizací											
přípoj na kanalizační síť	73,6	75,0	79,1	72,6	88,3	83,4	88,2	90,5	92,7	40,0	82,1
domácí čistička odpadních vod	-	-	-	0,9	-	0,6	-	-	-	-	0,2
žumpa, jímka	26,4	20,5	18,7	24,8	11,7	16,0	11,8	9,5	7,3	-	16,5
bez kanalizace a jímky	-	4,5	2,2	0,9	-	-	-	-	-	-	0,7
nezjištěno	-	-	-	0,9	-	-	-	-	-	60,0	0,5
celkem	100,0	100,0	100,0	100,0	100,0	100,0	100,0	100,0	100,0	100,0	100,0

4. Domovní fond úhrnem

Tab. č. 250 Trvale obydlené domy s byty podle období výstavby nebo rekonstrukce, podle počtu bytů, technického vybavení, počtu nadzemních podlaží, materiálu nosných zdí a podle druhu domu

Náměšť nad Oslavou

Trvale obydlené domy s byty a jejich vybavení	Období výstavby nebo rekonstrukce										Trvale obydlené domy celkem
	do r. 1899	1900 - 1919	1920 - 1945	1946 - 1960	1961 - 1970	1971 - 1980	1981 - 1990	1991 - 1995	1996 a později	nezjištěno	
12. Ústřední topení											
dálkové topení	-	-	-	-	6	19	12	-	17	-	54
z toho na pevná paliva	-	-	-	-	-	3	-	-	-	-	3
bloková kotelna	-	-	-	-	3	2	-	2	-	1	8
z toho na pevná paliva	-	-	-	-	-	-	-	-	-	-	-
kotelna v domě	18	26	95	67	62	131	115	37	19	1	571
z toho na pevná paliva	3	6	15	9	8	17	10	2	3	-	73
na plyn	11	18	78	56	52	106	95	30	14	1	461
bez dálkového a ústředního topení	35	18	43	46	23	17	8	3	5	-	198
nezjištěno	-	-	1	-	-	-	1	-	-	3	5
celkem	53	44	139	113	94	169	136	42	41	5	836
13. Podíl (%) domů podle ústředního topení											
dálkové topení	-	-	-	-	6,4	11,2	8,8	-	41,5	-	6,5
z toho na pevná paliva	-	-	-	-	-	1,8	-	-	-	-	0,4
bloková kotelna	-	-	-	-	3,2	1,2	-	4,8	-	20,0	1,0
z toho na pevná paliva	-	-	-	-	-	-	-	-	-	-	-
kotelna v domě	34,0	59,1	68,3	59,3	66,0	77,5	84,6	88,1	46,3	20,0	68,3
z toho na pevná paliva	5,7	13,6	10,8	8,0	8,5	10,1	7,4	4,8	7,3	-	8,7
na plyn	20,8	40,9	56,1	49,6	55,3	62,7	69,9	71,4	34,1	20,0	55,1
bez dálkového a ústředního topení	66,0	40,9	30,9	40,7	24,5	10,1	5,9	7,1	12,2	-	23,7
nezjištěno	-	-	0,7	-	-	-	0,7	-	-	60,0	0,6
celkem	100,0	100,0	100,0	100,0	100,0	100,0	100,0	100,0	100,0	100,0	100,0
14. Nadzemní podlaží											
1	36	35	91	50	40	51	22	10	11	1	347
2	16	9	42	61	44	95	93	28	13	1	402
3	-	-	5	2	3	7	6	1	3	-	27
4	-	-	1	-	5	12	15	1	6	1	41
5	-	-	-	-	-	4	-	2	8	-	14
6 - 8	-	-	-	-	2	-	-	-	-	-	2
9 - 12	-	-	-	-	-	-	-	-	-	-	-
13 a více	-	-	-	-	-	-	-	-	-	-	-
nezjištěno	1	-	-	-	-	-	-	-	-	2	3
celkem	53	44	139	113	94	169	136	42	41	5	836
15. Podíl (%) domů s nadzemním podlažím											
1	67,9	79,5	65,5	44,2	42,6	30,2	16,2	23,8	26,8	20,0	41,5
2	30,2	20,5	30,2	54,0	46,8	56,2	68,4	66,7	31,7	20,0	48,1
3	-	-	3,6	1,8	3,2	4,1	4,4	2,4	7,3	-	3,2
4	-	-	0,7	-	5,3	7,1	11,0	2,4	14,6	20,0	4,9
5	-	-	-	-	-	2,4	-	4,8	19,5	-	1,7
6 - 8	-	-	-	-	2,1	-	-	-	-	-	0,2
9 - 12	-	-	-	-	-	-	-	-	-	-	-
13 a více	-	-	-	-	-	-	-	-	-	-	-
nezjištěno	1,9	-	-	-	-	-	-	-	-	40,0	0,4
celkem	100,0	100,0	100,0	100,0	100,0	100,0	100,0	100,0	100,0	100,0	100,0

4. Domovní fond úhrnem

Tab. č. 250 Trvale obydlené domy s byty podle období výstavby nebo rekonstrukce, podle počtu bytů, technického vybavení, počtu nadzemních podlaží, materiálu nosných zdí a podle druhu domu

Náměšť nad Oslavou

Trvale obydlené domy s byty a jejich vybavení	Období výstavby nebo rekonstrukce										Trvale obydlené domy celkem
	do r. 1899	1900 - 1919	1920 - 1945	1946 - 1960	1961 - 1970	1971 - 1980	1981 - 1990	1991 - 1995	1996 a později	nezjištěno	
16. Výtah v domě se 4+ nadz. podlažími	-	-	-	-	2	4	-	1	-	-	7
17. Podíl (%) domů se 4+ nadz. podlažími s výtahem	X	X	-	X	28,6	25,0	-	33,3	-	-	12,3
18. Materiál nosných zdí											
cihly, tvárnice, cihlové bloky	1	8	64	76	56	112	103	35	37	2	494
kámen	7	1	1	1	-	-	-	-	-	-	10
kámen a cihly	40	35	74	34	31	31	13	5	3	-	266
sténové panely	-	-	-	1	4	19	15	2	1	-	42
nepálené cihly	3	-	-	-	1	-	-	-	-	-	4
dřevo	-	-	-	-	1	4	1	-	-	-	6
jiné kombinace materiálů a ostatní	1	-	-	-	1	3	3	-	-	-	8
nezjištěno	1	-	-	1	-	-	1	-	-	3	6
celkem	53	44	139	113	94	169	136	42	41	5	836
19. Podíl (%) domů podle materiálu nosných zdí											
cihly, tvárnice, cihlové bloky	1,9	18,2	46,0	67,3	59,6	66,3	75,7	83,3	90,2	40,0	59,1
kámen	13,2	2,3	0,7	0,9	-	-	-	-	-	-	1,2
kámen a cihly	75,5	79,5	53,2	30,1	33,0	18,3	9,6	11,9	7,3	-	31,8
sténové panely	-	-	-	0,9	4,3	11,2	11,0	4,8	2,4	-	5,0
nepálené cihly	5,7	-	-	-	1,1	-	-	-	-	-	0,5
dřevo	-	-	-	-	1,1	2,4	0,7	-	-	-	0,7
jiné kombinace materiálů a ostatní	1,9	-	-	-	1,1	1,8	2,2	-	-	-	1,0
nezjištěno	1,9	-	-	0,9	-	-	0,7	-	-	60,0	0,7
celkem	100,0	100,0	100,0	100,0	100,0	100,0	100,0	100,0	100,0	100,0	100,0

1. Rodinné domy

Tab. č. 251 Trvale obydlené domy s byty podle vlastníka domu,
podle období výstavby nebo rekonstrukce, počtu bytů a podle druhu
domu

Náměšť nad Oslavou

Období výstavby nebo rekonstrukce a počet bytů v domě	Vlastník domu								Celkový počet		
	soukromá fyzická osoba	obec, stát	bytové družstvo	zahraniční vlastník	práv. os. za účelem privatiz.	jiná právnícká osoba	kombinace vlastníků	nezjištěno	trvale obydlených domů	všech bytů	osob bydlících v bytech
Do roku 1899											
s počtem bytů: 1	41	2	-	-	-	-	1	-	44	44	111
2	3	-	-	-	-	-	-	-	3	6	17
3	-	-	-	-	-	-	1	-	1	3	6
4	-	-	-	-	-	-	-	-	-	-	-
5 - 9	-	-	-	-	-	-	-	-	-	-	-
10 - 19	-	-	-	-	-	-	-	-	-	-	-
20 - 49	-	-	-	-	-	-	-	-	-	-	-
50+	-	-	-	-	-	-	-	-	-	-	-
celkem	44	2	-	-	-	-	2	-	48	53	134
%	91,7	4,2	-	-	-	-	4,2	-	100,0	x	x
1900 - 1945											
s počtem bytů: 1	148	-	-	-	-	-	-	-	148	148	382
2	23	1	-	-	-	1	-	-	25	50	90
3	2	-	-	-	-	-	-	-	2	6	10
4	-	-	-	-	-	-	-	-	-	-	-
5 - 9	-	-	-	-	-	-	-	-	-	-	-
10 - 19	-	-	-	-	-	-	-	-	-	-	-
20 - 49	-	-	-	-	-	-	-	-	-	-	-
50+	-	-	-	-	-	-	-	-	-	-	-
celkem	173	1	-	-	-	1	-	-	175	204	482
%	98,9	0,6	-	-	-	0,6	-	-	100,0	x	x
1946 - 1960											
s počtem bytů: 1	72	-	-	-	-	1	-	-	73	73	188
2	12	-	-	-	-	-	-	-	12	24	55
3	-	-	-	-	-	-	-	-	-	-	-
4	-	-	-	-	-	-	-	-	-	-	-
5 - 9	-	-	-	-	-	-	-	-	-	-	-
10 - 19	-	-	-	-	-	-	-	-	-	-	-
20 - 49	-	-	-	-	-	-	-	-	-	-	-
50+	-	-	-	-	-	-	-	-	-	-	-
celkem	84	-	-	-	-	1	-	-	85	97	243
%	98,8	-	-	-	-	1,2	-	-	100,0	x	x
1961 - 1970											
s počtem bytů: 1	64	-	-	-	-	-	-	-	64	64	183
2	11	-	-	-	-	-	-	-	11	22	58
3	-	-	-	-	-	-	-	-	-	-	-
4	-	-	-	-	-	-	-	-	-	-	-
5 - 9	-	-	-	-	-	-	-	-	-	-	-
10 - 19	-	-	-	-	-	-	-	-	-	-	-
20 - 49	-	-	-	-	-	-	-	-	-	-	-
50+	-	-	-	-	-	-	-	-	-	-	-
celkem	75	-	-	-	-	-	-	-	75	86	241
%	100,0	-	-	-	-	-	-	-	100,0	x	x

1. Rodinné domy

Tab. č. 251 Trvale obydlené domy s byty podle vlastníka domu,
podle období výstavby nebo rekonstrukce, počtu bytů a podle druhu
domu

Náměšť nad Oslavou

Období výstavby nebo rekonstrukce a počet bytů v domě	Vlastník domu								Celkový počet		
	soukromá fyzická osoba	obec, stát	bytové družstvo	zahraniční vlastník	práv. os. za účelem privatiz.	jiná právnícká osoba	kombinace vlastníků	nezjištěno	trvale obydlených domů	všech bytů	osob bydlících v bytech
1971 - 1980											
s počtem bytů: 1	108	2	-	-	-	-	-	-	110	110	376
2	34	-	-	-	-	-	-	-	34	68	166
3	-	-	-	-	-	-	-	-	-	-	-
4	-	-	-	-	-	-	-	-	-	-	-
5 - 9	-	-	-	-	-	-	-	-	-	-	-
10 - 19	-	-	-	-	-	-	-	-	-	-	-
20 - 49	-	-	-	-	-	-	-	-	-	-	-
50+	-	-	-	-	-	-	-	-	-	-	-
celkem	142	2	-	-	-	-	-	-	144	178	542
%	98,6	1,4	-	-	-	-	-	-	100,0	x	x
1981 - 1990											
s počtem bytů: 1	99	-	-	-	-	-	-	-	99	99	398
2	19	-	-	-	-	-	-	-	19	38	83
3	-	-	-	-	-	-	-	-	-	-	-
4	-	-	-	-	-	-	-	-	-	-	-
5 - 9	-	-	-	-	-	-	-	-	-	-	-
10 - 19	-	-	-	-	-	-	-	-	-	-	-
20 - 49	-	-	-	-	-	-	-	-	-	-	-
50+	-	-	-	-	-	-	-	-	-	-	-
celkem	118	-	-	-	-	-	-	-	118	137	481
%	100,0	-	-	-	-	-	-	-	100,0	x	x
1991 - 1995											
s počtem bytů: 1	25	-	-	-	-	8	-	-	33	33	127
2	6	-	-	-	-	-	-	-	6	12	25
3	-	-	-	-	-	-	-	-	-	-	-
4	-	-	-	-	-	-	-	-	-	-	-
5 - 9	-	-	-	-	-	-	-	-	-	-	-
10 - 19	-	-	-	-	-	-	-	-	-	-	-
20 - 49	-	-	-	-	-	-	-	-	-	-	-
50+	-	-	-	-	-	-	-	-	-	-	-
celkem	31	-	-	-	-	8	-	-	39	45	152
%	79,5	-	-	-	-	20,5	-	-	100,0	x	x
1996 a později											
s počtem bytů: 1	21	-	-	-	-	-	-	-	21	21	77
2	2	-	-	-	-	-	-	-	2	4	8
3	-	-	-	-	-	-	-	-	-	-	-
4	-	-	-	-	-	-	-	-	-	-	-
5 - 9	-	-	-	-	-	-	-	-	-	-	-
10 - 19	-	-	-	-	-	-	-	-	-	-	-
20 - 49	-	-	-	-	-	-	-	-	-	-	-
50+	-	-	-	-	-	-	-	-	-	-	-
celkem	23	-	-	-	-	-	-	-	23	25	85
%	100,0	-	-	-	-	-	-	-	100,0	x	x

1. Rodinné domy

Tab. č. 251 Trvale obydlené domy s byty podle vlastníka domu,
podle období výstavby nebo rekonstrukce, počtu bytů a podle druhu
domu

Náměšť nad Oslavou

Období výstavby nebo rekonstrukce a počet bytů v domě	Vlastník domu								Celkový počet		
	soukromá fyzická osoba	obec, stát	bytové družstvo	zahraniční vlastník	práv. os. za účelem privatiz.	jiná právnícká osoba	kombinace vlastníků	nezjištěno	trvale obydlených domů	všech bytů	osob bydlících v bytech
Nezjištěno											
s počtem bytů: 1	3	-	-	-	-	-	-	1	4	4	7
2	-	-	-	-	-	-	-	-	-	-	-
3	-	-	-	-	-	-	-	-	-	-	-
4	-	-	-	-	-	-	-	-	-	-	-
5 - 9	-	-	-	-	-	-	-	-	-	-	-
10 - 19	-	-	-	-	-	-	-	-	-	-	-
20 - 49	-	-	-	-	-	-	-	-	-	-	-
50+	-	-	-	-	-	-	-	-	-	-	-
celkem	3	-	-	-	-	-	-	1	4	4	7
%	75,0	-	-	-	-	-	-	25,0	100,0	x	x
Úhrn domů											
s počtem bytů: 1	581	4	-	-	-	9	1	1	596	596	1849
2	110	1	-	-	-	1	-	-	112	224	502
3	2	-	-	-	-	-	1	-	3	9	16
4	-	-	-	-	-	-	-	-	-	-	-
5 - 9	-	-	-	-	-	-	-	-	-	-	-
10 - 19	-	-	-	-	-	-	-	-	-	-	-
20 - 49	-	-	-	-	-	-	-	-	-	-	-
50+	-	-	-	-	-	-	-	-	-	-	-
celkem	693	5	-	-	-	10	2	1	711	829	2367
%	97,5	0,7	-	-	-	1,4	0,3	0,1	100,0	x	x
Podíl (%)											
domů přísl. vlastníka podle počtu bytů											
1	83,8	80,0	X	X	X	90,0	50,0	100,0	83,8	x	x
2	15,9	20,0	X	X	X	10,0	-	-	15,8	x	x
3	0,3	-	X	X	X	-	50,0	-	0,4	x	x
4	-	-	X	X	X	-	-	-	-	x	x
5 - 9	-	-	X	X	X	-	-	-	-	x	x
10 - 19	-	-	X	X	X	-	-	-	-	x	x
20 - 49	-	-	X	X	X	-	-	-	-	x	x
50+	-	-	X	X	X	-	-	-	-	x	x
celkem	100,0	100,0	X	X	X	100,0	100,0	100,0	100,0	x	x
domů přísl. velikosti podle vlastníka											
1	97,5	0,7	-	-	-	1,5	0,2	0,2	100,0	x	x
2	98,2	0,9	-	-	-	0,9	-	-	100,0	x	x
3	66,7	-	-	-	-	-	33,3	-	100,0	x	x
4	X	X	X	X	X	X	X	X	X	x	x
5 - 9	X	X	X	X	X	X	X	X	X	x	x
10 - 19	X	X	X	X	X	X	X	X	X	x	x
20 - 49	X	X	X	X	X	X	X	X	X	x	x
50+	X	X	X	X	X	X	X	X	X	x	x
celkem	97,5	0,7	-	-	-	1,4	0,3	0,1	100,0	x	x
průměrný počet bytů v domě	1,2	1,2	X	X	X	1,1	2,0	1,0	1,2	x	x
průměrné stáří domů	44,2	72,0	X	X	X	19,1	109,0	X	44,2	x	x

2. Bytové domy

Tab. č. 251 Trvale obydlené domy s byty podle vlastníka domu, podle období výstavby nebo rekonstrukce, počtu bytů a podle druhu domu

Náměšť nad Oslavou

Období výstavby nebo rekonstrukce a počet bytů v domě	Vlastník domu								Celkový počet		
	soukromá fyzická osoba	obec, stát	bytové družstvo	zahraniční vlastník	práv. os. za účelem privatiz.	jiná právnícká osoba	kombinace vlastníků	nezjištěno	trvale obydlených domů	všech bytů	osob bydlících v bytech
Do roku 1899											
s počtem bytů: 1	-	-	-	-	-	-	-	-	-	-	-
2	-	-	-	-	-	-	-	-	-	-	-
3	-	-	-	-	-	-	-	-	-	-	-
4	-	1	-	-	-	-	-	-	1	4	9
5 - 9	-	3	-	-	-	-	-	-	3	23	64
10 - 19	-	-	-	-	-	-	-	-	-	-	-
20 - 49	-	-	-	-	-	-	-	-	-	-	-
50+	-	-	-	-	-	-	-	-	-	-	-
celkem	-	4	-	-	-	-	-	-	4	27	73
%	-	100,0	-	-	-	-	-	-	100,0	x	x
1900 - 1945											
s počtem bytů: 1	-	-	-	-	-	-	-	-	-	-	-
2	-	-	-	-	-	-	-	-	-	-	-
3	-	1	-	-	-	-	-	-	1	3	3
4	2	1	-	-	-	-	-	-	3	12	24
5 - 9	1	1	-	-	-	-	-	-	2	13	30
10 - 19	-	-	-	-	-	-	-	-	-	-	-
20 - 49	-	-	-	-	-	-	-	-	-	-	-
50+	-	-	-	-	-	-	-	-	-	-	-
celkem	3	3	-	-	-	-	-	-	6	28	57
%	50,0	50,0	-	-	-	-	-	-	100,0	x	x
1946 - 1960											
s počtem bytů: 1	-	-	-	-	-	-	-	-	-	-	-
2	-	-	-	-	-	-	-	-	-	-	-
3	-	-	-	-	-	-	-	-	-	-	-
4	-	-	-	-	-	-	5	-	5	20	50
5 - 9	1	2	-	-	-	1	15	-	19	129	364
10 - 19	-	-	-	-	-	-	-	-	-	-	-
20 - 49	-	-	-	-	-	-	-	-	-	-	-
50+	-	-	-	-	-	-	-	-	-	-	-
celkem	1	2	-	-	-	1	20	-	24	149	414
%	4,2	8,3	-	-	-	4,2	83,3	-	100,0	x	x
1961 - 1970											
s počtem bytů: 1	-	-	-	-	-	-	-	-	-	-	-
2	-	-	-	-	-	-	-	-	-	-	-
3	-	-	-	-	-	-	-	-	-	-	-
4	-	-	-	-	-	-	3	-	3	12	29
5 - 9	-	2	-	-	-	-	6	-	8	58	149
10 - 19	-	-	3	-	-	-	-	-	3	54	106
20 - 49	-	-	-	-	-	-	2	-	2	42	102
50+	-	-	-	-	-	-	-	-	-	-	-
celkem	-	2	3	-	-	-	11	-	16	166	386
%	-	12,5	18,8	-	-	-	68,8	-	100,0	x	x

2. Bytové domy

Tab. č. 251 Trvale obydlené domy s byty podle vlastníka domu,
podle období výstavby nebo rekonstrukce, počtu bytů a podle druhu
domu

Náměšť nad Oslavou

Období výstavby nebo rekonstrukce a počet bytů v domě	Vlastník domu								Celkový počet		
	soukromá fyzická osoba	obec, stát	bytové družstvo	zahraniční vlastník	práv. os. za účelem privatiz.	jiná právnícká osoba	kombinace vlastníků	nezjištěno	trvale obydlených domů	všech bytů	osob bydlících v bytech
1971 - 1980											
s počtem bytů: 1	-	-	-	-	-	-	-	-	-	-	-
2	-	-	-	-	-	-	-	-	-	-	-
3	1	-	-	-	-	-	-	-	1	3	3
4	-	2	-	-	-	-	-	1	3	12	37
5 - 9	-	-	6	-	-	-	-	1	7	49	124
10 - 19	-	-	-	-	-	-	-	7	7	70	165
20 - 49	-	-	-	-	1	-	-	5	6	138	324
50+	-	-	-	-	-	-	-	-	-	-	-
celkem	1	2	6	-	1	-	-	14	24	272	653
%	4,2	8,3	25,0	-	4,2	-	-	58,3	100,0	x	x
1981 - 1990											
s počtem bytů: 1	-	-	-	-	-	-	-	-	-	-	-
2	-	-	-	-	-	-	-	-	-	-	-
3	-	-	-	-	-	-	-	-	-	-	-
4	-	1	-	-	-	-	-	-	1	4	7
5 - 9	1	1	-	-	-	-	-	3	5	36	141
10 - 19	1	-	-	-	-	-	-	11	12	132	370
20 - 49	-	-	-	-	-	-	-	-	-	-	-
50+	-	-	-	-	-	-	-	-	-	-	-
celkem	2	2	-	-	-	-	-	14	18	172	518
%	11,1	11,1	-	-	-	-	-	77,8	100,0	x	x
1991 - 1995											
s počtem bytů: 1	-	-	-	-	-	-	-	-	-	-	-
2	-	-	-	-	-	-	-	-	-	-	-
3	-	-	-	-	-	-	-	-	-	-	-
4	-	-	-	-	-	-	-	-	-	-	-
5 - 9	-	-	-	-	-	-	-	-	-	-	-
10 - 19	-	-	2	-	-	-	-	-	2	24	65
20 - 49	-	1	-	-	-	-	-	-	1	45	47
50+	-	-	-	-	-	-	-	-	-	-	-
celkem	-	1	2	-	-	-	-	-	3	69	112
%	-	33,3	66,7	-	-	-	-	-	100,0	x	x
1996 a později											
s počtem bytů: 1	-	-	-	-	-	-	-	-	-	-	-
2	-	-	-	-	-	-	-	-	-	-	-
3	-	-	-	-	-	-	-	-	-	-	-
4	-	-	-	-	-	-	-	-	-	-	-
5 - 9	-	4	-	-	-	-	-	-	4	35	95
10 - 19	-	13	-	-	-	-	-	-	13	156	396
20 - 49	-	-	-	-	-	-	-	-	-	-	-
50+	-	-	-	-	-	-	-	-	-	-	-
celkem	-	17	-	-	-	-	-	-	17	191	491
%	-	100,0	-	-	-	-	-	-	100,0	x	x

2. Bytové domy

Tab. č. 251 Trvale obydlené domy s byty podle vlastníka domu, podle období výstavby nebo rekonstrukce, počtu bytů a podle druhu domu

Náměšť nad Oslavou

Období výstavby nebo rekonstrukce a počet bytů v domě	Vlastník domu								Celkový počet		
	soukromá fyzická osoba	obec, stát	bytové družstvo	zahraniční vlastník	práv. os. za účelem privatiz.	jiná právnícká osoba	kombinace vlastníků	nezjištěno	trvale obydlených domů	všech bytů	osob bydlících v bytech
Nezjištěno											
s počtem bytů: 1	-	-	-	-	-	-	-	-	-	-	-
2	-	-	-	-	-	-	-	-	-	-	-
3	-	-	-	-	-	-	-	-	-	-	-
4	-	-	-	-	-	-	-	-	-	-	-
5 - 9	-	-	-	-	-	-	-	-	-	-	-
10 - 19	-	-	-	-	-	-	1	-	1	10	29
20 - 49	-	-	-	-	-	-	-	-	-	-	-
50+	-	-	-	-	-	-	-	-	-	-	-
celkem	-	-	-	-	-	-	1	-	1	10	29
%	-	-	-	-	-	-	100,0	-	100,0	x	x
Úhrn domů											
s počtem bytů: 1	-	-	-	-	-	-	-	-	-	-	-
2	-	-	-	-	-	-	-	-	-	-	-
3	1	1	-	-	-	-	-	-	2	6	6
4	2	5	-	-	-	-	9	-	16	64	156
5 - 9	3	13	6	-	-	1	25	-	48	343	967
10 - 19	1	13	5	-	-	-	19	-	38	446	1131
20 - 49	-	1	-	-	1	-	7	-	9	225	473
50+	-	-	-	-	-	-	-	-	-	-	-
celkem	7	33	11	-	1	1	60	-	113	1084	2733
%	6,2	29,2	9,7	-	0,9	0,9	53,1	-	100,0	x	x
Podíl (%)											
domů přísl. vlastníka podle počtu bytů											
1	-	-	-	X	-	-	-	X	-	x	x
2	-	-	-	X	-	-	-	X	-	x	x
3	14,3	3,0	-	X	-	-	-	X	1,8	x	x
4	28,6	15,2	-	X	-	-	15,0	X	14,2	x	x
5 - 9	42,9	39,4	54,5	X	-	100,0	41,7	X	42,5	x	x
10 - 19	14,3	39,4	45,5	X	-	-	31,7	X	33,6	x	x
20 - 49	-	3,0	-	X	100,0	-	11,7	X	8,0	x	x
50+	-	-	-	X	-	-	-	X	-	x	x
celkem	100,0	100,0	100,0	X	100,0	100,0	100,0	X	100,0	x	x
domů přísl. velikosti podle vlastníka											
1	X	X	X	X	X	X	X	X	X	x	x
2	X	X	X	X	X	X	X	X	X	x	x
3	50,0	50,0	-	-	-	-	-	-	100,0	x	x
4	12,5	31,3	-	-	-	-	56,3	-	100,0	x	x
5 - 9	6,3	27,1	12,5	-	-	2,1	52,1	-	100,0	x	x
10 - 19	2,6	34,2	13,2	-	-	-	50,0	-	100,0	x	x
20 - 49	-	11,1	-	-	11,1	-	77,8	-	100,0	x	x
50+	X	X	X	X	X	X	X	X	X	x	x
celkem	6,2	29,2	9,7	-	0,9	0,9	53,1	-	100,0	x	x
průměrný počet bytů v domě	6,0	9,7	10,9	X	22,0	7,0	9,5	X	9,6	x	x
průměrné stáří domů	46,0	29,6	24,8	X	25,0	46,0	31,8	X	31,5	x	x

3. Ostatní budovy

Tab. č. 251 Trvale obydlené domy s byty podle vlastníka domu,
podle období výstavby nebo rekonstrukce, počtu bytů a podle druhu
domu

Náměšť nad Oslavou

Období výstavby nebo rekonstrukce a počet bytů v domě	Vlastník domu								Celkový počet		
	soukromá fyzická osoba	obec, stát	bytové družstvo	zahraniční vlastník	práv. os. za účelem privatiz.	jiná právnícká osoba	kombinace vlastníků	nezjištěno	trvale obydlených domů	všech bytů	osob bydlících v bytech
Do roku 1899											
s počtem bytů: 1	-	-	-	-	-	-	-	-	-	-	-
2	-	1	-	-	-	-	-	-	1	2	2
3	-	-	-	-	-	-	-	-	-	-	-
4	-	-	-	-	-	-	-	-	-	-	-
5 - 9	-	-	-	-	-	-	-	-	-	-	-
10 - 19	-	-	-	-	-	-	-	-	-	-	-
20 - 49	-	-	-	-	-	-	-	-	-	-	-
50+	-	-	-	-	-	-	-	-	-	-	-
celkem	-	1	-	-	-	-	-	-	1	2	2
%	-	100,0	-	-	-	-	-	-	100,0	x	x
1900 - 1945											
s počtem bytů: 1	1	1	-	-	-	-	-	-	2	2	7
2	-	-	-	-	-	-	-	-	-	-	-
3	-	-	-	-	-	-	-	-	-	-	-
4	-	-	-	-	-	-	-	-	-	-	-
5 - 9	-	-	-	-	-	-	-	-	-	-	-
10 - 19	-	-	-	-	-	-	-	-	-	-	-
20 - 49	-	-	-	-	-	-	-	-	-	-	-
50+	-	-	-	-	-	-	-	-	-	-	-
celkem	1	1	-	-	-	-	-	-	2	2	7
%	50,0	50,0	-	-	-	-	-	-	100,0	x	x
1946 - 1960											
s počtem bytů: 1	1	-	-	-	-	2	-	-	3	3	7
2	-	-	-	-	-	1	-	-	1	2	4
3	-	-	-	-	-	-	-	-	-	-	-
4	-	-	-	-	-	-	-	-	-	-	-
5 - 9	-	-	-	-	-	-	-	-	-	-	-
10 - 19	-	-	-	-	-	-	-	-	-	-	-
20 - 49	-	-	-	-	-	-	-	-	-	-	-
50+	-	-	-	-	-	-	-	-	-	-	-
celkem	1	-	-	-	-	3	-	-	4	5	11
%	25,0	-	-	-	-	75,0	-	-	100,0	x	x
1961 - 1970											
s počtem bytů: 1	1	1	-	-	-	1	-	-	3	3	10
2	-	-	-	-	-	-	-	-	-	-	-
3	-	-	-	-	-	-	-	-	-	-	-
4	-	-	-	-	-	-	-	-	-	-	-
5 - 9	-	-	-	-	-	-	-	-	-	-	-
10 - 19	-	-	-	-	-	-	-	-	-	-	-
20 - 49	-	-	-	-	-	-	-	-	-	-	-
50+	-	-	-	-	-	-	-	-	-	-	-
celkem	1	1	-	-	-	1	-	-	3	3	10
%	33,3	33,3	-	-	-	33,3	-	-	100,0	x	x

3. Ostatní budovy

Tab. č. 251 Trvale obydlené domy s byty podle vlastníka domu,
podle období výstavby nebo rekonstrukce, počtu bytů a podle druhu
domu

Náměšť nad Oslavou

Období výstavby nebo rekonstrukce a počet bytů v domě	Vlastník domu								Celkový počet		
	soukromá fyzická osoba	obec, stát	bytové družstvo	zahraniční vlastník	práv. os. za účelem privatiz.	jiná právnícká osoba	kombinace vlastníků	nezjištěno	trvale obydlených domů	všech bytů	osob bydlících v bytech
1971 - 1980											
s počtem bytů: 1	-	1	-	-	-	-	-	-	1	1	3
2	-	-	-	-	-	-	-	-	-	-	-
3	-	-	-	-	-	-	-	-	-	-	-
4	-	-	-	-	-	-	-	-	-	-	-
5 - 9	-	-	-	-	-	-	-	-	-	-	-
10 - 19	-	-	-	-	-	-	-	-	-	-	-
20 - 49	-	-	-	-	-	-	-	-	-	-	-
50+	-	-	-	-	-	-	-	-	-	-	-
celkem	-	1	-	-	-	-	-	-	1	1	3
%	-	100,0	-	-	-	-	-	-	100,0	x	x
1981 - 1990											
s počtem bytů: 1	-	-	-	-	-	-	-	-	-	-	-
2	-	-	-	-	-	-	-	-	-	-	-
3	-	-	-	-	-	-	-	-	-	-	-
4	-	-	-	-	-	-	-	-	-	-	-
5 - 9	-	-	-	-	-	-	-	-	-	-	-
10 - 19	-	-	-	-	-	-	-	-	-	-	-
20 - 49	-	-	-	-	-	-	-	-	-	-	-
50+	-	-	-	-	-	-	-	-	-	-	-
celkem	-	-	-	-	-	-	-	-	-	-	-
%	X	X	X	X	X	X	X	X	X	x	x
1991 - 1995											
s počtem bytů: 1	-	-	-	-	-	-	-	-	-	-	-
2	-	-	-	-	-	-	-	-	-	-	-
3	-	-	-	-	-	-	-	-	-	-	-
4	-	-	-	-	-	-	-	-	-	-	-
5 - 9	-	-	-	-	-	-	-	-	-	-	-
10 - 19	-	-	-	-	-	-	-	-	-	-	-
20 - 49	-	-	-	-	-	-	-	-	-	-	-
50+	-	-	-	-	-	-	-	-	-	-	-
celkem	-	-	-	-	-	-	-	-	-	-	-
%	X	X	X	X	X	X	X	X	X	x	x
1996 a později											
s počtem bytů: 1	1	-	-	-	-	-	-	-	1	1	1
2	-	-	-	-	-	-	-	-	-	-	-
3	-	-	-	-	-	-	-	-	-	-	-
4	-	-	-	-	-	-	-	-	-	-	-
5 - 9	-	-	-	-	-	-	-	-	-	-	-
10 - 19	-	-	-	-	-	-	-	-	-	-	-
20 - 49	-	-	-	-	-	-	-	-	-	-	-
50+	-	-	-	-	-	-	-	-	-	-	-
celkem	1	-	-	-	-	-	-	-	1	1	1
%	100,0	-	-	-	-	-	-	-	100,0	x	x

3. Ostatní budovy

Tab. č. 251 Trvale obydlené domy s byty podle vlastníka domu, podle období výstavby nebo rekonstrukce, počtu bytů a podle druhu domu

Náměšť nad Oslavou

Období výstavby nebo rekonstrukce a počet bytů v domě	Vlastník domu								Celkový počet		
	soukromá fyzická osoba	obec, stát	bytové družstvo	zahraniční vlastník	práv. os. za účelem privatiz.	jiná právníká osoba	kombinace vlastníků	nezjištěno	trvale obydlených domů	všech bytů	osob bydlících v bytech
Nezjištěno											
s počtem bytů: 1	-	-	-	-	-	-	-	-	-	-	-
2	-	-	-	-	-	-	-	-	-	-	-
3	-	-	-	-	-	-	-	-	-	-	-
4	-	-	-	-	-	-	-	-	-	-	-
5 - 9	-	-	-	-	-	-	-	-	-	-	-
10 - 19	-	-	-	-	-	-	-	-	-	-	-
20 - 49	-	-	-	-	-	-	-	-	-	-	-
50+	-	-	-	-	-	-	-	-	-	-	-
celkem	-	-	-	-	-	-	-	-	-	-	-
%	X	X	X	X	X	X	X	X	X	x	x
Úhrn domů											
s počtem bytů: 1	4	3	-	-	-	3	-	-	10	10	28
2	-	1	-	-	-	1	-	-	2	4	6
3	-	-	-	-	-	-	-	-	-	-	-
4	-	-	-	-	-	-	-	-	-	-	-
5 - 9	-	-	-	-	-	-	-	-	-	-	-
10 - 19	-	-	-	-	-	-	-	-	-	-	-
20 - 49	-	-	-	-	-	-	-	-	-	-	-
50+	-	-	-	-	-	-	-	-	-	-	-
celkem	4	4	-	-	-	4	-	-	12	14	34
%	33,3	33,3	-	-	-	33,3	-	-	100,0	x	x
Podíl (%)											
domů přísl. vlastníka podle počtu bytů											
1	100,0	75,0	X	X	X	75,0	X	X	83,3	x	x
2	-	25,0	X	X	X	25,0	X	X	16,7	x	x
3	-	-	X	X	X	-	X	X	-	x	x
4	-	-	X	X	X	-	X	X	-	x	x
5 - 9	-	-	X	X	X	-	X	X	-	x	x
10 - 19	-	-	X	X	X	-	X	X	-	x	x
20 - 49	-	-	X	X	X	-	X	X	-	x	x
50+	-	-	X	X	X	-	X	X	-	x	x
celkem	100,0	100,0	X	X	X	100,0	X	X	100,0	x	x
domů přísl. velikosti podle vlastníka											
1	40,0	30,0	-	-	-	30,0	-	-	100,0	x	x
2	-	50,0	-	-	-	50,0	-	-	100,0	x	x
3	X	X	X	X	X	X	X	X	X	x	x
4	X	X	X	X	X	X	X	X	X	x	x
5 - 9	X	X	X	X	X	X	X	X	X	x	x
10 - 19	X	X	X	X	X	X	X	X	X	x	x
20 - 49	X	X	X	X	X	X	X	X	X	x	x
50+	X	X	X	X	X	X	X	X	X	x	x
celkem	33,3	33,3	-	-	-	33,3	-	-	100,0	x	x
průměrný počet bytů v domě	1,0	1,3	X	X	X	1,3	X	X	1,2	x	x
průměrné stáří domů	39,3	60,5	X	X	X	43,3	X	X	47,7	x	x

4. Domovní fond úhrnem

Tab. č. 251 Trvale obydlené domy s byty podle vlastníka domu,
podle období výstavby nebo rekonstrukce, počtu bytů a podle druhu
domu

Náměšť nad Oslavou

Období výstavby nebo rekonstrukce a počet bytů v domě	Vlastník domu								Celkový počet		
	soukromá fyzická osoba	obec, stát	bytové družstvo	zahraniční vlastník	práv. os. za účelem privatiz.	jiná právnícká osoba	kombinace vlastníků	nezjištěno	trvale obydlených domů	všech bytů	osob bydlících v bytech
Do roku 1899											
s počtem bytů: 1	41	2	-	-	-	-	1	-	44	44	111
2	3	1	-	-	-	-	-	-	4	8	19
3	-	-	-	-	-	-	1	-	1	3	6
4	-	1	-	-	-	-	-	-	1	4	9
5 - 9	-	3	-	-	-	-	-	-	3	23	64
10 - 19	-	-	-	-	-	-	-	-	-	-	-
20 - 49	-	-	-	-	-	-	-	-	-	-	-
50+	-	-	-	-	-	-	-	-	-	-	-
celkem	44	7	-	-	-	-	2	-	53	82	209
%	83,0	13,2	-	-	-	-	3,8	-	100,0	x	x
1900 - 1945											
s počtem bytů: 1	149	1	-	-	-	-	-	-	150	150	389
2	23	1	-	-	-	1	-	-	25	50	90
3	2	1	-	-	-	-	-	-	3	9	13
4	2	1	-	-	-	-	-	-	3	12	24
5 - 9	1	1	-	-	-	-	-	-	2	13	30
10 - 19	-	-	-	-	-	-	-	-	-	-	-
20 - 49	-	-	-	-	-	-	-	-	-	-	-
50+	-	-	-	-	-	-	-	-	-	-	-
celkem	177	5	-	-	-	1	-	-	183	234	546
%	96,7	2,7	-	-	-	0,5	-	-	100,0	x	x
1946 - 1960											
s počtem bytů: 1	73	-	-	-	-	3	-	-	76	76	195
2	12	-	-	-	-	1	-	-	13	26	59
3	-	-	-	-	-	-	-	-	-	-	-
4	-	-	-	-	-	-	5	-	5	20	50
5 - 9	1	2	-	-	-	1	15	-	19	129	364
10 - 19	-	-	-	-	-	-	-	-	-	-	-
20 - 49	-	-	-	-	-	-	-	-	-	-	-
50+	-	-	-	-	-	-	-	-	-	-	-
celkem	86	2	-	-	-	5	20	-	113	251	668
%	76,1	1,8	-	-	-	4,4	17,7	-	100,0	x	x
1961 - 1970											
s počtem bytů: 1	65	1	-	-	-	1	-	-	67	67	193
2	11	-	-	-	-	-	-	-	11	22	58
3	-	-	-	-	-	-	-	-	-	-	-
4	-	-	-	-	-	-	3	-	3	12	29
5 - 9	-	2	-	-	-	-	6	-	8	58	149
10 - 19	-	-	3	-	-	-	-	-	3	54	106
20 - 49	-	-	-	-	-	-	2	-	2	42	102
50+	-	-	-	-	-	-	-	-	-	-	-
celkem	76	3	3	-	-	1	11	-	94	255	637
%	80,9	3,2	3,2	-	-	1,1	11,7	-	100,0	x	x

4. Domovní fond úhrnem

Tab. č. 251 Trvale obydlené domy s byty podle vlastníka domu, podle období výstavby nebo rekonstrukce, počtu bytů a podle druhu domu

Náměšť nad Oslavou

Období výstavby nebo rekonstrukce a počet bytů v domě	Vlastník domu								Celkový počet		
	soukromá fyzická osoba	obec, stát	bytové družstvo	zahraniční vlastník	práv. os. za účelem privatiz.	jiná právnícká osoba	kombinace vlastníků	nezjištěno	trvale obydlených domů	všech bytů	osob bydlících v bytech
1971 - 1980											
s počtem bytů: 1	108	3	-	-	-	-	-	-	111	111	379
2	34	-	-	-	-	-	-	-	34	68	166
3	1	-	-	-	-	-	-	-	1	3	3
4	-	2	-	-	-	-	1	-	3	12	37
5 - 9	-	-	6	-	-	-	1	-	7	49	124
10 - 19	-	-	-	-	-	-	7	-	7	70	165
20 - 49	-	-	-	-	1	-	5	-	6	138	324
50+	-	-	-	-	-	-	-	-	-	-	-
celkem	143	5	6	-	1	-	14	-	169	451	1198
%	84,6	3,0	3,6	-	0,6	-	8,3	-	100,0	x	x
1981 - 1990											
s počtem bytů: 1	99	-	-	-	-	-	-	-	99	99	398
2	19	-	-	-	-	-	-	-	19	38	83
3	-	-	-	-	-	-	-	-	-	-	-
4	-	1	-	-	-	-	-	-	1	4	7
5 - 9	1	1	-	-	-	-	3	-	5	36	141
10 - 19	1	-	-	-	-	-	11	-	12	132	370
20 - 49	-	-	-	-	-	-	-	-	-	-	-
50+	-	-	-	-	-	-	-	-	-	-	-
celkem	120	2	-	-	-	-	14	-	136	309	999
%	88,2	1,5	-	-	-	-	10,3	-	100,0	x	x
1991 - 1995											
s počtem bytů: 1	25	-	-	-	-	8	-	-	33	33	127
2	6	-	-	-	-	-	-	-	6	12	25
3	-	-	-	-	-	-	-	-	-	-	-
4	-	-	-	-	-	-	-	-	-	-	-
5 - 9	-	-	-	-	-	-	-	-	-	-	-
10 - 19	-	-	2	-	-	-	-	-	2	24	65
20 - 49	-	1	-	-	-	-	-	-	1	45	47
50+	-	-	-	-	-	-	-	-	-	-	-
celkem	31	1	2	-	-	8	-	-	42	114	264
%	73,8	2,4	4,8	-	-	19,0	-	-	100,0	x	x
1996 a později											
s počtem bytů: 1	22	-	-	-	-	-	-	-	22	22	78
2	2	-	-	-	-	-	-	-	2	4	8
3	-	-	-	-	-	-	-	-	-	-	-
4	-	-	-	-	-	-	-	-	-	-	-
5 - 9	-	4	-	-	-	-	-	-	4	35	95
10 - 19	-	13	-	-	-	-	-	-	13	156	396
20 - 49	-	-	-	-	-	-	-	-	-	-	-
50+	-	-	-	-	-	-	-	-	-	-	-
celkem	24	17	-	-	-	-	-	-	41	217	577
%	58,5	41,5	-	-	-	-	-	-	100,0	x	x

4. Domovní fond úhrnem

Tab. č. 251 Trvale obydlené domy s byty podle vlastníka domu, podle období výstavby nebo rekonstrukce, počtu bytů a podle druhu domu

Náměšť nad Oslavou

Období výstavby nebo rekonstrukce a počet bytů v domě	Vlastník domu								Celkový počet		
	soukromá fyzická osoba	obec, stát	bytové družstvo	zahraniční vlastník	práv. os. za účelem privatiz.	jiná právnícká osoba	kombinace vlastníků	nezjištěno	trvale obydlených domů	všech bytů	osob bydlících v bytech
Nezjištěno											
s počtem bytů: 1	3	-	-	-	-	-	-	1	4	4	7
2	-	-	-	-	-	-	-	-	-	-	-
3	-	-	-	-	-	-	-	-	-	-	-
4	-	-	-	-	-	-	-	-	-	-	-
5 - 9	-	-	-	-	-	-	-	-	-	-	-
10 - 19	-	-	-	-	-	-	1	-	1	10	29
20 - 49	-	-	-	-	-	-	-	-	-	-	-
50+	-	-	-	-	-	-	-	-	-	-	-
celkem	3	-	-	-	-	-	1	1	5	14	36
%	60,0	-	-	-	-	-	20,0	20,0	100,0	x	x
Úhrn domů											
s počtem bytů: 1	585	7	-	-	-	12	1	1	606	606	1877
2	110	2	-	-	-	2	-	-	114	228	508
3	3	1	-	-	-	-	1	-	5	15	22
4	2	5	-	-	-	-	9	-	16	64	156
5 - 9	3	13	6	-	-	1	25	-	48	343	967
10 - 19	1	13	5	-	-	-	19	-	38	446	1131
20 - 49	-	1	-	-	1	-	7	-	9	225	473
50+	-	-	-	-	-	-	-	-	-	-	-
celkem	704	42	11	-	1	15	62	1	836	1927	5134
%	84,2	5,0	1,3	-	0,1	1,8	7,4	0,1	100,0	x	x
Podíl (%)											
domů přísl. vlastníka podle počtu bytů											
1	83,1	16,7	-	X	-	80,0	1,6	100,0	72,5	x	x
2	15,6	4,8	-	X	-	13,3	-	-	13,6	x	x
3	0,4	2,4	-	X	-	-	1,6	-	0,6	x	x
4	0,3	11,9	-	X	-	-	14,5	-	1,9	x	x
5 - 9	0,4	31,0	54,5	X	-	6,7	40,3	-	5,7	x	x
10 - 19	0,1	31,0	45,5	X	-	-	30,6	-	4,5	x	x
20 - 49	-	2,4	-	X	100,0	-	11,3	-	1,1	x	x
50+	-	-	-	X	-	-	-	-	-	x	x
celkem	100,0	100,0	100,0	X	100,0	100,0	100,0	100,0	100,0	x	x
domů přísl. velikosti podle vlastníka											
1	96,5	1,2	-	-	-	2,0	0,2	0,2	100,0	x	x
2	96,5	1,8	-	-	-	1,8	-	-	100,0	x	x
3	60,0	20,0	-	-	-	-	20,0	-	100,0	x	x
4	12,5	31,3	-	-	-	-	56,3	-	100,0	x	x
5 - 9	6,3	27,1	12,5	-	-	2,1	52,1	-	100,0	x	x
10 - 19	2,6	34,2	13,2	-	-	-	50,0	-	100,0	x	x
20 - 49	-	11,1	-	-	11,1	-	77,8	-	100,0	x	x
50+	X	X	X	X	X	X	X	X	X	x	x
celkem	84,2	5,0	1,3	-	0,1	1,8	7,4	0,1	100,0	x	x
průměrný počet bytů v domě	1,2	7,9	10,9	X	22,0	1,5	9,3	1,0	2,3	x	x
průměrná stáří domů	44,2	37,6	24,8	X	25,0	27,3	34,4	X	42,6	x	x

Tab. č. 252 Trvale obydlené domy s byty podle vlastníka domu,
podle druhu domu a velikostí bytu

Náměšť nad Oslavou

Druh domu, velikost bytu	Vlastník domu								Trvale obydlené domy celkem
	soukromá fyzická osoba	obec, stát	bytové družstvo	zahraniční vlastník	práv.os.za účelem privatiz.	jiná právnická osoba	kombinace vlastníků	nezjištěno	
I. Rodinné domy									
trvale obydlené domy celkem	693	5	-	-	-	10	2	1	711
v nich trvale obydlené byty s počtem místností:									
1 obyt. místn.	47	-	-	-	-	1	1	-	49
2 pokoje	180	4	-	-	-	2	2	-	188
3 pokoje	223	2	-	-	-	-	-	-	225
4 pokoje	180	-	-	-	-	1	-	-	181
5+ pokoje	137	-	-	-	-	7	-	-	144
nezjištěno	9	-	-	-	-	-	-	1	10
celkem	776	6	-	-	-	11	3	1	797
v trvale obydlených bytech									
obytná plocha (v tis. m2)	49	0	-	-	-	1	0	-	51
celková plocha (v tis. m2)	78	0	-	-	-	1	0	-	80
obyt. míst. 4 m2 a více podl. plochy	2735	14	-	-	-	46	5	-	2800
obyt. míst. 8 m2 a více podl. plochy	2554	14	-	-	-	44	5	-	2617
hospodařící domácnosti	851	7	-	-	-	14	3	1	876
cenzové domácnosti	883	7	-	-	-	14	3	1	908
osoby bydlící v bytech	2300	18	-	-	-	41	7	1	2367
počet neobydlených bytů	31	-	-	-	-	-	1	-	32
II. Bytové domy									
trvale obydlené domy celkem	7	33	11	-	1	1	60	-	113
v nich trvale obydlené byty s počtem místností:									
1 obyt. místn.	2	99	7	-	2	-	79	-	189
2 pokoje	13	134	66	-	11	-	268	-	492
3 pokoje	17	77	41	-	8	6	173	-	322
4 pokoje	3	1	-	-	-	1	12	-	17
5+ pokoje	1	-	-	-	-	-	1	-	2
nezjištěno	2	5	-	-	-	-	5	-	12
celkem	38	316	114	-	21	7	538	-	1034
v trvale obydlených bytech									
obytná plocha (v tis. m2)	2	12	4	-	1	0	19	-	38
celková plocha (v tis. m2)	3	18	7	-	1	1	30	-	59
obyt. míst. 4 m2 a více podl. plochy	100	627	265	-	48	22	1210	-	2272
obyt. míst. 8 m2 a více podl. plochy	96	602	262	-	48	22	1187	-	2217
hospodařící domácnosti	41	330	119	-	23	7	561	-	1081
cenzové domácnosti	41	332	120	-	23	7	563	-	1086
osoby bydlící v bytech	109	761	279	-	54	26	1504	-	2733
počet neobydlených bytů	4	5	6	-	1	-	34	-	50

Tab. č. 252 Trvale obydlené domy s byty podle vlastníka domu,
podle druhu domu a velikosti bytu

Náměšť nad Oslavou

Druh domu, velikost bytu	Vlastník domu								Trvale obydlené domy celkem
	soukromá fyzická osoba	obec, stát	bytové družstvo	zahraniční vlastník	práv.os.za účelem privatiz.	jiná právnická osoba	kombinace vlastníků	nezjištěno	
III. Ostatní budovy									
trvale obydlené domy celkem	4	4	-	-	-	4	-	-	12
v nich trvale obydlené byty s počtem místností:									
1 obyt. místn.	-	-	-	-	-	1	-	-	1
2 pokoje	3	1	-	-	-	-	-	-	4
3 pokoje	-	3	-	-	-	3	-	-	6
4 pokoje	-	-	-	-	-	-	-	-	-
5+ pokoje	-	-	-	-	-	-	-	-	-
nezjištěno	1	1	-	-	-	-	-	-	2
celkem	4	5	-	-	-	4	-	-	13
v trvale obydlených bytech									
obytná plocha (v tis. m2)	0	0	-	-	-	0	-	-	1
celková plocha (v tis. m2)	0	0	-	-	-	0	-	-	1
obyt. míst. 4 m2 a více podl. plochy	6	11	-	-	-	13	-	-	30
obyt. míst. 8 m2 a více podl. plochy	6	11	-	-	-	10	-	-	27
hospodařící domácnosti	4	5	-	-	-	4	-	-	13
cenové domácnosti	4	5	-	-	-	4	-	-	13
osoby bydlící v bytech	6	14	-	-	-	14	-	-	34
počet neobydlených bytů	-	-	-	-	-	1	-	-	1
IV. Domovní fond úhrnem									
trvale obydlené domy celkem	704	42	11	-	1	15	62	1	836
v nich trvale obydlené byty s počtem místností:									
1 obyt. místn.	49	99	7	-	2	2	80	-	239
2 pokoje	196	139	66	-	11	2	270	-	684
3 pokoje	240	82	41	-	8	9	173	-	553
4 pokoje	183	1	-	-	-	2	12	-	198
5+ pokoje	138	-	-	-	-	7	1	-	146
nezjištěno	12	6	-	-	-	-	5	1	24
celkem	818	327	114	-	21	22	541	1	1844
v trvale obydlených bytech									
obytná plocha (v tis. m2)	51	12	4	-	1	1	19	-	89
celková plocha (v tis. m2)	81	19	7	-	1	2	30	-	140
obyt. míst. 4 m2 a více podl. plochy	2841	652	265	-	48	81	1215	-	5102
obyt. míst. 8 m2 a více podl. plochy	2656	627	262	-	48	76	1192	-	4861
hospodařící domácnosti	896	342	119	-	23	25	564	1	1970
cenové domácnosti	928	344	120	-	23	25	566	1	2007
osoby bydlící v bytech	2415	793	279	-	54	81	1511	1	5134
počet neobydlených bytů	35	5	6	-	1	1	35	-	83

Tab. č. 253 Domy a obydlí mimo bytový fond podle obydlenosti, počtu bytů a trvale bydlících osob a podle druhu domu

Náměšť nad Oslavou

Druh domu	Trvale obydlené domy s byty				Neobydlené domy s byty		Ubytovací zařízení bez bytů		Domy		Bydlící osoby			
	celkem	v nich počet bytů			celkem	v nich bytů	trvale obydlené	ne-obydlené	celkem	v nich bytů	v bytech	v zařízeních	jinde	celkem
		trvale obydlené	ne-obydlené	celkem										
Rodinné domy celkem	711	797	32	829	102	105	x	x	813	934	2367	-	1	2368
v tom:														
rodinné domy samostatné	416	468	15	483	49	51	x	x	465	534	1366	-	1	1367
rodinné domy dvojdomky	106	121	4	125	14	14	x	x	120	139	370	-	-	370
rodinné domy řadové	189	208	13	221	39	40	x	x	228	261	631	-	-	631
Bytové domy celkem	113	1034	50	1084	5	37	x	x	118	1121	2733	-	20	2753
Ostatní budovy celkem	12	13	1	14	6	6	2	-	20	20	34	90	1	125
v tom:														
Ubyt. zařízení k trv. nebo dlouhod. ubytování														
svobodárny, společné domovy, ubytovny	1	2	-	2	-	-	-	-	1	2	2	-	-	2
studentské koleje	-	-	-	-	-	-	-	-	-	-	-	-	-	-
domovy mládeže, internáty	-	-	-	-	-	-	-	-	-	-	-	-	-	-
dětské domovy	-	-	-	-	-	-	1	-	1	-	-	1	-	1
ostatní zařízení pro děti a mládež	-	-	-	-	-	-	-	-	-	-	-	-	-	-
domovy důchodců	-	-	-	-	-	-	1	-	1	-	-	89	-	89
penziony pro důchodce	-	-	-	-	-	-	-	-	-	-	-	-	-	-
ústavy pro tělesné a mentálně postižené	-	-	-	-	-	-	-	-	-	-	-	-	-	-
kláštery, konventy	-	-	-	-	-	-	-	-	-	-	-	-	-	-
celkem	1	2	-	2	-	-	2	-	3	2	2	90	-	92
Lůžková léčebná a lázeňská zařízení														
nemocnice a ostatní lůžková a léčebná zařízení	-	-	-	-	-	-	-	x	-	-	-	-	-	-
lázeňské ústavy	-	-	-	-	-	-	-	x	-	-	-	-	-	-
celkem	-	-	-	-	-	-	-	x	-	-	-	-	-	-
Ostatní ubytovací zařízení														
hotely, motely, penziony, ubytovací hostince	1	1	-	1	1	1	-	x	2	2	3	-	1	4
turistické chaty a ubytovny, rekr. a ubyt. zařízení	-	-	-	-	-	-	-	x	-	-	-	-	-	-
uprchlické tábory, humanitární střediska	-	-	-	-	-	-	-	x	-	-	-	-	-	-
celkem	1	1	-	1	1	1	-	x	2	2	3	-	1	4
Provozní budovy	10	10	1	11	5	5	-	x	15	16	29	-	-	29
Domovní fond úhrnem	836	1844	83	1927	113	148	2	-	951	2075	5134	90	22	5246
Trvale bydlící osoby v objektech mimo bytový fond	x	x	x	x	x	x	x	x	x	x	x	x	-	-
v tom:														
mobilní (pohyblivé) obydlí	x	x	x	x	x	x	x	x	x	x	x	x	-	-
nouzové obydlí	x	x	x	x	x	x	x	x	x	x	x	x	-	-
rekreační chata, chalupa	x	x	x	x	x	x	x	x	x	x	x	x	-	-

Tab. č. 254 Neobydlené domy s byty podle důvodu neobydlenosti,
podle druhu domu a počtu bytů

Náměšť nad Oslavou

Druh domu a počet bytů	Důvody neobydlenosti								Neobydlené domy celkem	
	obydlen přechodně	změna uživatele	slouží k rekreaci	přestavba domu	dosud neobydlen po kolaudaci	pozůstalostní nebo soudní řízení	nezpůsobilý k bydlení	jiný důvod		
Rodinné domy										
1	11	5	34	7	5	4	17	16	99	
2	2	1	-	-	-	-	-	-	3	
3	-	-	-	-	-	-	-	-	-	
domy celkem	13	6	34	7	5	4	17	16	102	
celkový počet bytů	15	7	34	7	5	4	17	16	105	
Bytové domy										
1	-	-	-	-	-	-	-	-	-	
2	-	-	-	-	-	-	-	-	-	
3	-	-	-	-	-	-	-	-	-	
4	-	-	-	-	-	-	-	-	-	
5+	-	-	-	-	4	-	-	1	5	
domy celkem	-	-	-	-	4	-	-	1	5	
celkový počet bytů	-	-	-	-	32	-	-	5	37	
Ostatní budovy										
1	2	-	-	-	-	-	-	4	6	
2	-	-	-	-	-	-	-	-	-	
3+	-	-	-	-	-	-	-	-	-	
domy celkem	2	-	-	-	-	-	-	4	6	
celkový počet bytů	2	-	-	-	-	-	-	4	6	
Domovní fond úhrnem										
1	13	5	34	7	5	4	17	20	105	
2	2	1	-	-	-	-	-	-	3	
3	-	-	-	-	-	-	-	-	-	
4	-	-	-	-	-	-	-	-	-	
5+	-	-	-	-	4	-	-	1	5	
domy celkem	15	6	34	7	9	4	17	21	113	
celkový počet bytů	17	7	34	7	37	4	17	25	148	

1. Rodinné domy

Tab. č. 350 Trvale obydlené byty podle velikosti kuchyně, plochy bytu, počtu obytných místností, počtu cenзовých domácností a bydlících osob, podle kategorie a velikosti bytu a podle druhu domu a právního důvodu užívání bytu

Náměšť nad Oslavou

Kategorie, velikost bytu	Počet bytů							Plocha bytů v m ²		Počet obytn. míst. s plochou		Počet		
	s kuchyní a k. k.	v tom s podlah. plochou			nezjištěno	úhrnem	v %	obytná	celková	4 m ² a více	8 m ² a více	cenзовých domácností	hospodář. domácností	bydlících osob
		do 8 m ²	8 - 12 m ²	12 m ² a více										
I. kategorie														
byty celkem	693	38	322	333	2	695	100,0	46572	73526	2578	2408	797	766	2155
z toho:														
1 obytná místnost	30	3	17	10	-	30	4,3	855	1543	50	30	30	30	52
2 pokoje	144	16	76	52	-	144	20,7	5992	10214	328	288	151	148	346
3 pokoje	201	8	105	88	-	201	28,9	11729	18375	627	603	222	218	583
4 pokoje	176	9	63	104	-	176	25,3	13653	20994	753	704	202	193	567
5+ pokojů	142	2	61	79	-	142	20,4	14343	22400	820	783	190	175	603
II. kategorie														
byty celkem	67	10	25	32	1	68	100,0	2876	4705	165	153	75	75	147
z toho:														
1 obytná místnost	11	3	3	5	-	11	16,2	235	445	16	11	12	12	15
2 pokoje	35	5	16	14	-	35	51,5	1308	2212	72	70	37	37	72
3 pokoje	14	2	5	7	-	14	20,6	756	1207	46	42	16	16	25
4 pokoje	5	-	1	4	-	5	7,4	393	552	21	20	6	6	24
5+ pokojů	2	-	-	2	-	2	2,9	184	289	10	10	3	3	10
III. kategorie														
byty celkem	15	1	5	9	-	15	100,0	652	1101	34	33	17	16	35
z toho:														
1 obytná místnost	4	-	-	4	-	4	26,7	89	170	4	4	4	4	9
2 pokoje	4	1	2	1	-	4	26,7	144	240	9	8	4	4	7
3 pokoje	7	-	3	4	-	7	46,7	419	691	21	21	9	8	19
4 pokoje	-	-	-	-	-	-	-	-	-	-	-	-	-	-
5+ pokojů	-	-	-	-	-	-	-	-	-	-	-	-	-	-
IV. kategorie														
byty celkem	10	-	4	6	-	10	100,0	345	600	18	18	10	10	15
z toho:														
1 obytná místnost	4	-	2	2	-	4	40,0	80	159	4	4	4	4	4
2 pokoje	4	-	2	2	-	4	40,0	157	274	8	8	4	4	7
3 pokoje	2	-	-	2	-	2	20,0	108	167	6	6	2	2	4
4 pokoje	-	-	-	-	-	-	-	-	-	-	-	-	-	-
5+ pokojů	-	-	-	-	-	-	-	-	-	-	-	-	-	-
Nezj. kategorie														
byty celkem	2	-	2	-	7	9	100,0	142	202	5	5	9	9	15
z toho:														
1 obytná místnost	-	-	-	-	-	-	-	-	-	-	-	-	-	-
2 pokoje	1	-	1	-	-	1	11,1	62	89	2	2	1	1	4
3 pokoje	1	-	1	-	-	1	11,1	80	113	3	3	1	1	2
4 pokoje	-	-	-	-	-	-	-	-	-	-	-	-	-	-
5+ pokojů	-	-	-	-	-	-	-	-	-	-	-	-	-	-
Úhrnem														
byty celkem	787	49	358	380	10	797	100,0	50587	80134	2800	2617	908	876	2367
z toho:														
1 obytná místnost	49	6	22	21	-	49	6,1	1259	2317	74	49	50	50	80
2 pokoje	188	22	97	69	-	188	23,6	7663	13029	419	376	197	194	436
3 pokoje	225	10	114	101	-	225	28,2	13092	20553	703	675	250	245	633
4 pokoje	181	9	64	108	-	181	22,7	14046	21546	774	724	208	199	591
5+ pokojů	144	2	61	81	-	144	18,1	14527	22689	830	793	193	178	613

2. Bytové domy - byty v osobním vlastnictví

Tab. č. 350 Trvale obydlené byty podle velikosti kuchyně, plochy bytu, počtu obytných místností, počtu cenзовých domácností a bydlících osob, podle kategorie a velikosti bytu a podle druhu domu a právního důvodu užívání bytu

Náměšť nad Oslavou

Kategorie, velikost bytu	Počet bytů							Plocha bytů v m ²		Počet obytn. míst. s plochou		Počet		
	s kuchyní a k. k.	v tom s podlah. plochou			nezjištěno	úhrnem	v %	obytná	celková	4 m ² a více	8 m ² a více	cenзовých domácností	hospodař. domácností	bydlících osob
		do 8 m ²	8 - 12 m ²	12 m ² a více										
I. kategorie														
byty celkem	498	110	358	30	2	500	100,0	18204	28872	1154	1134	526	524	1420
z toho:														
1 obytná místnost	67	9	49	9	-	67	13,4	1197	2295	74	67	71	71	109
2 pokoje	244	72	159	13	-	244	48,8	7850	12913	494	488	252	252	647
3 pokoje	173	27	139	7	1	174	34,8	8272	12420	525	522	187	185	601
4 pokoje	13	2	10	1	-	13	2,6	825	1162	56	52	14	14	56
5+ pokojů	1	-	1	-	-	1	0,2	60	82	5	5	1	1	5
II. kategorie														
byty celkem	21	10	10	1	1	22	100,0	737	1169	47	46	22	22	56
z toho:														
1 obytná místnost	3	-	3	-	-	3	13,6	50	104	3	3	3	3	5
2 pokoje	14	9	4	1	-	14	63,6	466	722	29	28	14	14	34
3 pokoje	4	1	3	-	1	5	22,7	221	343	15	15	5	5	17
4 pokoje	-	-	-	-	-	-	-	-	-	-	-	-	-	-
5+ pokojů	-	-	-	-	-	-	-	-	-	-	-	-	-	-
III. kategorie														
byty celkem	-	-	-	-	-	-	X	-	-	-	-	-	-	-
z toho:														
1 obytná místnost	-	-	-	-	-	-	X	-	-	-	-	-	-	-
2 pokoje	-	-	-	-	-	-	X	-	-	-	-	-	-	-
3 pokoje	-	-	-	-	-	-	X	-	-	-	-	-	-	-
4 pokoje	-	-	-	-	-	-	X	-	-	-	-	-	-	-
5+ pokojů	-	-	-	-	-	-	X	-	-	-	-	-	-	-
IV. kategorie														
byty celkem	-	-	-	-	-	-	X	-	-	-	-	-	-	-
z toho:														
1 obytná místnost	-	-	-	-	-	-	X	-	-	-	-	-	-	-
2 pokoje	-	-	-	-	-	-	X	-	-	-	-	-	-	-
3 pokoje	-	-	-	-	-	-	X	-	-	-	-	-	-	-
4 pokoje	-	-	-	-	-	-	X	-	-	-	-	-	-	-
5+ pokojů	-	-	-	-	-	-	X	-	-	-	-	-	-	-
Nezj. kategorie														
byty celkem	1	-	1	-	1	2	100,0	48	70	2	2	2	2	5
z toho:														
1 obytná místnost	-	-	-	-	-	-	-	-	-	-	-	-	-	-
2 pokoje	1	-	1	-	-	1	50,0	48	70	2	2	1	1	2
3 pokoje	-	-	-	-	-	-	-	-	-	-	-	-	-	-
4 pokoje	-	-	-	-	-	-	-	-	-	-	-	-	-	-
5+ pokojů	-	-	-	-	-	-	-	-	-	-	-	-	-	-
Úhrnem														
byty celkem	520	120	369	31	4	524	100,0	18989	30111	1203	1182	550	548	1481
z toho:														
1 obytná místnost	70	9	52	9	-	70	13,4	1247	2399	77	70	74	74	114
2 pokoje	259	81	164	14	-	259	49,4	8364	13705	525	518	267	267	683
3 pokoje	177	28	142	7	2	179	34,2	8493	12763	540	537	192	190	618
4 pokoje	13	2	10	1	-	13	2,5	825	1162	56	52	14	14	56
5+ pokojů	1	-	1	-	-	1	0,2	60	82	5	5	1	1	5

3. Bytové domy - byty nájemní

Tab. č. 350 Trvale obydlené byty podle velikosti kuchyně, plochy bytu, počtu obytných místností, počtu cenzových domácností a bydlících osob, podle kategorie a velikosti bytu a podle druhu domu a právního důvodu užívání bytu

Náměšť nad Oslavou

Kategorie, velikost bytu	Počet bytů							Plocha bytů v m ²		Počet obytn. míst. s plochou		Počet		
	s kuchyní a k. k.	v tom s podlah. plochou			nezjištěno	úhrnem	v %	obytná	celková	4 m ² a více	8 m ² a více	cenzových domácností	hospodář. domácností	bydlících osob
		do 8 m ²	8 - 12 m ²	12 m ² a více										
I. kategorie														
byty celkem	297	150	97	50	15	312	100,0	11964	18015	636	616	327	326	758
z toho:														
1 obytná místnost	81	44	23	14	10	91	29,2	1925	3230	98	91	94	94	131
2 pokoje	131	67	39	25	3	134	42,9	5141	7895	274	268	141	140	342
3 pokoje	83	39	33	11	-	83	26,6	4772	6707	256	249	87	87	274
4 pokoje	2	-	2	-	-	2	0,6	126	183	8	8	3	3	9
5+ pokojů	-	-	-	-	-	-	-	-	-	-	-	-	-	-
II. kategorie														
byty celkem	36	5	17	14	-	36	100,0	1197	1991	68	60	38	37	96
z toho:														
1 obytná místnost	16	2	9	5	-	16	44,4	307	622	23	16	17	16	48
2 pokoje	17	3	7	7	-	17	47,2	642	1036	35	34	18	18	42
3 pokoje	2	-	1	1	-	2	5,6	130	183	6	6	2	2	3
4 pokoje	1	-	-	1	-	1	2,8	118	150	4	4	1	1	3
5+ pokojů	-	-	-	-	-	-	-	-	-	-	-	-	-	-
III. kategorie														
byty celkem	1	-	1	-	1	2	100,0	28	49	2	2	3	3	4
z toho:														
1 obytná místnost	1	-	1	-	1	2	100,0	28	49	2	2	3	3	4
2 pokoje	-	-	-	-	-	-	-	-	-	-	-	-	-	-
3 pokoje	-	-	-	-	-	-	-	-	-	-	-	-	-	-
4 pokoje	-	-	-	-	-	-	-	-	-	-	-	-	-	-
5+ pokojů	-	-	-	-	-	-	-	-	-	-	-	-	-	-
IV. kategorie														
byty celkem	-	-	-	-	-	-	X	-	-	-	-	-	-	-
z toho:														
1 obytná místnost	-	-	-	-	-	-	X	-	-	-	-	-	-	-
2 pokoje	-	-	-	-	-	-	X	-	-	-	-	-	-	-
3 pokoje	-	-	-	-	-	-	X	-	-	-	-	-	-	-
4 pokoje	-	-	-	-	-	-	X	-	-	-	-	-	-	-
5+ pokojů	-	-	-	-	-	-	X	-	-	-	-	-	-	-
Nezj. kategorie														
byty celkem	-	-	-	-	5	5	100,0	-	-	-	-	5	5	7
z toho:														
1 obytná místnost	-	-	-	-	-	-	-	-	-	-	-	-	-	-
2 pokoje	-	-	-	-	-	-	-	-	-	-	-	-	-	-
3 pokoje	-	-	-	-	-	-	-	-	-	-	-	-	-	-
4 pokoje	-	-	-	-	-	-	-	-	-	-	-	-	-	-
5+ pokojů	-	-	-	-	-	-	-	-	-	-	-	-	-	-
Úhrnem														
byty celkem	334	155	115	64	21	355	100,0	13189	20055	706	678	373	371	865
z toho:														
1 obytná místnost	98	46	33	19	11	109	30,7	2260	3901	123	109	114	113	183
2 pokoje	148	70	46	32	3	151	42,5	5783	8931	309	302	159	158	384
3 pokoje	85	39	34	12	-	85	23,9	4902	6890	262	255	89	89	277
4 pokoje	3	-	2	1	-	3	0,8	244	333	12	12	4	4	12
5+ pokojů	-	-	-	-	-	-	-	-	-	-	-	-	-	-

4. Bytové domy - byty družstevní

Tab. č. 350 Trvale obydlené byty podle velikosti kuchyně, plochy bytu, počtu obytných místností, počtu cenзовých domácností a bydlících osob, podle kategorie a velikosti bytu a podle druhu domu a právního důvodu užívání bytu

Náměšť nad Oslavou

Kategorie, velikost bytu	Počet bytů							Plocha bytů v m ²		Počet obytn. míst. s plochou		Počet		
	s kuchyní a k. k.	v tom s podlah. plochou			nezjištěno	úhrnem	v %	obytná	celková	4 m ² a více	8 m ² a více	cenзовých domácností	hospodař. domácností	bydlících osob
		do 8 m ²	8 - 12 m ²	12 m ² a více										
I. kategorie														
byty celkem	112	13	87	12	-	112	100,0	4376	6595	262	259	118	117	275
z toho:														
1 obytná místnost	6	2	3	1	-	6	5,4	110	199	8	6	6	6	11
2 pokoje	65	4	53	8	-	65	58,0	2242	3529	131	130	68	68	162
3 pokoje	41	7	31	3	-	41	36,6	2024	2867	123	123	44	43	102
4 pokoje	-	-	-	-	-	-	-	-	-	-	-	-	-	-
5+ pokojů	-	-	-	-	-	-	-	-	-	-	-	-	-	-
II. kategorie														
byty celkem	-	-	-	-	-	-	X	-	-	-	-	-	-	-
z toho:														
1 obytná místnost	-	-	-	-	-	-	X	-	-	-	-	-	-	-
2 pokoje	-	-	-	-	-	-	X	-	-	-	-	-	-	-
3 pokoje	-	-	-	-	-	-	X	-	-	-	-	-	-	-
4 pokoje	-	-	-	-	-	-	X	-	-	-	-	-	-	-
5+ pokojů	-	-	-	-	-	-	X	-	-	-	-	-	-	-
III. kategorie														
byty celkem	-	-	-	-	-	-	X	-	-	-	-	-	-	-
z toho:														
1 obytná místnost	-	-	-	-	-	-	X	-	-	-	-	-	-	-
2 pokoje	-	-	-	-	-	-	X	-	-	-	-	-	-	-
3 pokoje	-	-	-	-	-	-	X	-	-	-	-	-	-	-
4 pokoje	-	-	-	-	-	-	X	-	-	-	-	-	-	-
5+ pokojů	-	-	-	-	-	-	X	-	-	-	-	-	-	-
IV. kategorie														
byty celkem	-	-	-	-	-	-	X	-	-	-	-	-	-	-
z toho:														
1 obytná místnost	-	-	-	-	-	-	X	-	-	-	-	-	-	-
2 pokoje	-	-	-	-	-	-	X	-	-	-	-	-	-	-
3 pokoje	-	-	-	-	-	-	X	-	-	-	-	-	-	-
4 pokoje	-	-	-	-	-	-	X	-	-	-	-	-	-	-
5+ pokojů	-	-	-	-	-	-	X	-	-	-	-	-	-	-
Nezj. kategorie														
byty celkem	-	-	-	-	-	-	X	-	-	-	-	-	-	-
z toho:														
1 obytná místnost	-	-	-	-	-	-	X	-	-	-	-	-	-	-
2 pokoje	-	-	-	-	-	-	X	-	-	-	-	-	-	-
3 pokoje	-	-	-	-	-	-	X	-	-	-	-	-	-	-
4 pokoje	-	-	-	-	-	-	X	-	-	-	-	-	-	-
5+ pokojů	-	-	-	-	-	-	X	-	-	-	-	-	-	-
Úhrnem														
byty celkem	112	13	87	12	-	112	100,0	4376	6595	262	259	118	117	275
z toho:														
1 obytná místnost	6	2	3	1	-	6	5,4	110	199	8	6	6	6	11
2 pokoje	65	4	53	8	-	65	58,0	2242	3529	131	130	68	68	162
3 pokoje	41	7	31	3	-	41	36,6	2024	2867	123	123	44	43	102
4 pokoje	-	-	-	-	-	-	-	-	-	-	-	-	-	-
5+ pokojů	-	-	-	-	-	-	-	-	-	-	-	-	-	-

5. Bytové domy - byty členů družstva
založeného v průběhu privatizace

Tab. č. 350 Trvale obydlené byty podle velikosti kuchyně, plochy bytu, počtu
obytných místností, počtu cenзовých domácností a bydlících osob,
podle kategorie a velikosti bytu a podle druhu domu a právního důvodu užívání bytu

Náměšť nad Oslavou

Kategorie, velikost bytu	Počet bytů							Plocha bytů v m ²		Počet obytn. míst. s plochou		Počet		
	s kuchyní a k. k.	v tom s podlah. plochou			nezjištěno	úhrnem	v %	obytná	celková	4 m ² a více	8 m ² a více	cenзовých domácností	hospodář. domácností	bydlících osob
		do 8 m ²	8 - 12 m ²	12 m ² a více										
I. kategorie														
byty celkem	21	-	19	2	-	21	100,0	690	1218	48	48	23	23	54
z toho:														
1 obytná místnost	2	-	1	1	-	2	9,5	34	84	2	2	2	2	3
2 pokoje	11	-	10	1	-	11	52,4	304	574	22	22	13	13	27
3 pokoje	8	-	8	-	-	8	38,1	352	560	24	24	8	8	24
4 pokoje	-	-	-	-	-	-	-	-	-	-	-	-	-	-
5+ pokojů	-	-	-	-	-	-	-	-	-	-	-	-	-	-
II. kategorie														
byty celkem	-	-	-	-	-	-	X	-	-	-	-	-	-	-
z toho:														
1 obytná místnost	-	-	-	-	-	-	X	-	-	-	-	-	-	-
2 pokoje	-	-	-	-	-	-	X	-	-	-	-	-	-	-
3 pokoje	-	-	-	-	-	-	X	-	-	-	-	-	-	-
4 pokoje	-	-	-	-	-	-	X	-	-	-	-	-	-	-
5+ pokojů	-	-	-	-	-	-	X	-	-	-	-	-	-	-
III. kategorie														
byty celkem	-	-	-	-	-	-	X	-	-	-	-	-	-	-
z toho:														
1 obytná místnost	-	-	-	-	-	-	X	-	-	-	-	-	-	-
2 pokoje	-	-	-	-	-	-	X	-	-	-	-	-	-	-
3 pokoje	-	-	-	-	-	-	X	-	-	-	-	-	-	-
4 pokoje	-	-	-	-	-	-	X	-	-	-	-	-	-	-
5+ pokojů	-	-	-	-	-	-	X	-	-	-	-	-	-	-
IV. kategorie														
byty celkem	-	-	-	-	-	-	X	-	-	-	-	-	-	-
z toho:														
1 obytná místnost	-	-	-	-	-	-	X	-	-	-	-	-	-	-
2 pokoje	-	-	-	-	-	-	X	-	-	-	-	-	-	-
3 pokoje	-	-	-	-	-	-	X	-	-	-	-	-	-	-
4 pokoje	-	-	-	-	-	-	X	-	-	-	-	-	-	-
5+ pokojů	-	-	-	-	-	-	X	-	-	-	-	-	-	-
Nezj. kategorie														
byty celkem	-	-	-	-	-	-	X	-	-	-	-	-	-	-
z toho:														
1 obytná místnost	-	-	-	-	-	-	X	-	-	-	-	-	-	-
2 pokoje	-	-	-	-	-	-	X	-	-	-	-	-	-	-
3 pokoje	-	-	-	-	-	-	X	-	-	-	-	-	-	-
4 pokoje	-	-	-	-	-	-	X	-	-	-	-	-	-	-
5+ pokojů	-	-	-	-	-	-	X	-	-	-	-	-	-	-
Úhrnem														
byty celkem	21	-	19	2	-	21	100,0	690	1218	48	48	23	23	54
z toho:														
1 obytná místnost	2	-	1	1	-	2	9,5	34	84	2	2	2	2	3
2 pokoje	11	-	10	1	-	11	52,4	304	574	22	22	13	13	27
3 pokoje	8	-	8	-	-	8	38,1	352	560	24	24	8	8	24
4 pokoje	-	-	-	-	-	-	-	-	-	-	-	-	-	-
5+ pokojů	-	-	-	-	-	-	-	-	-	-	-	-	-	-

6. Bytové domy - byty ostatní

Tab. č. 350 Trvale obydlené byty podle velikosti kuchyně, plochy bytu, počtu obytných místností, počtu cenзовých domácností a bydlících osob, podle kategorie a velikosti bytu a podle druhu domu a právního důvodu užívání bytu

Náměšť nad Oslavou

Kategorie, velikost bytu	Počet bytů							Plocha bytů v m ²		Počet obytn. míst. s plochou		Počet		
	s kuchyní a k. k.	v tom s podlah. plochou			nezjištěno	úhrnem	v %	obytná	celková	4 m ² a více	8 m ² a více	cenзовých domácností	hospodář. domácností	bydlících osob
		do 8 m ²	8 - 12 m ²	12 m ² a více										
I. kategorie														
byty celkem	19	5	8	6	3	22	100,0	911	1351	53	50	22	22	58
z toho:														
1 obytná místnost	2	1	-	1	-	2	9,1	48	81	3	2	2	2	4
2 pokoje	6	3	2	1	-	6	27,3	201	321	12	12	6	6	12
3 pokoje	9	1	5	3	-	9	40,9	495	701	29	27	9	9	29
4 pokoje	1	-	-	1	-	1	4,5	85	113	4	4	1	1	6
5+ pokojů	1	-	1	-	-	1	4,5	82	135	5	5	1	1	3
II. kategorie														
byty celkem	-	-	-	-	-	-	X	-	-	-	-	-	-	-
z toho:														
1 obytná místnost	-	-	-	-	-	-	X	-	-	-	-	-	-	-
2 pokoje	-	-	-	-	-	-	X	-	-	-	-	-	-	-
3 pokoje	-	-	-	-	-	-	X	-	-	-	-	-	-	-
4 pokoje	-	-	-	-	-	-	X	-	-	-	-	-	-	-
5+ pokojů	-	-	-	-	-	-	X	-	-	-	-	-	-	-
III. kategorie														
byty celkem	-	-	-	-	-	-	X	-	-	-	-	-	-	-
z toho:														
1 obytná místnost	-	-	-	-	-	-	X	-	-	-	-	-	-	-
2 pokoje	-	-	-	-	-	-	X	-	-	-	-	-	-	-
3 pokoje	-	-	-	-	-	-	X	-	-	-	-	-	-	-
4 pokoje	-	-	-	-	-	-	X	-	-	-	-	-	-	-
5+ pokojů	-	-	-	-	-	-	X	-	-	-	-	-	-	-
IV. kategorie														
byty celkem	-	-	-	-	-	-	X	-	-	-	-	-	-	-
z toho:														
1 obytná místnost	-	-	-	-	-	-	X	-	-	-	-	-	-	-
2 pokoje	-	-	-	-	-	-	X	-	-	-	-	-	-	-
3 pokoje	-	-	-	-	-	-	X	-	-	-	-	-	-	-
4 pokoje	-	-	-	-	-	-	X	-	-	-	-	-	-	-
5+ pokojů	-	-	-	-	-	-	X	-	-	-	-	-	-	-
Nezj. kategorie														
byty celkem	-	-	-	-	-	-	X	-	-	-	-	-	-	-
z toho:														
1 obytná místnost	-	-	-	-	-	-	X	-	-	-	-	-	-	-
2 pokoje	-	-	-	-	-	-	X	-	-	-	-	-	-	-
3 pokoje	-	-	-	-	-	-	X	-	-	-	-	-	-	-
4 pokoje	-	-	-	-	-	-	X	-	-	-	-	-	-	-
5+ pokojů	-	-	-	-	-	-	X	-	-	-	-	-	-	-
Úhrnem														
byty celkem	19	5	8	6	3	22	100,0	911	1351	53	50	22	22	58
z toho:														
1 obytná místnost	2	1	-	1	-	2	9,1	48	81	3	2	2	2	4
2 pokoje	6	3	2	1	-	6	27,3	201	321	12	12	6	6	12
3 pokoje	9	1	5	3	-	9	40,9	495	701	29	27	9	9	29
4 pokoje	1	-	-	1	-	1	4,5	85	113	4	4	1	1	6
5+ pokojů	1	-	1	-	-	1	4,5	82	135	5	5	1	1	3

7. Ostatní budovy

Tab. č. 350 Trvale obydlené byty podle velikosti kuchyně, plochy bytu, počtu obytných místností, počtu cenзовých domácností a bydlících osob, podle kategorie a velikosti bytu a podle druhu domu a právního důvodu užívání bytu

Náměšť nad Oslavou

Kategorie, velikost bytu	Počet bytů							Plocha bytů v m ²		Počet obytn. míst. s plochou		Počet		
	s kuchyní a k. k.	v tom s podlah. plochou			nezjištěno	úhrnem	v %	obytná	celková	4 m ² a více	8 m ² a více	cenзовých domácností	hospodař. domácností	bydlících osob
		do 8 m ²	8 - 12 m ²	12 m ² a více										
I. kategorie														
byty celkem	9	1	5	3	-	9	100,0	512	754	26	24	9	9	27
z toho:														
1 obytná místnost	-	-	-	-	-	-	-	-	-	-	-	-	-	-
2 pokoje	3	1	-	2	-	3	33,3	156	252	6	6	3	3	5
3 pokoje	6	-	5	1	-	6	66,7	356	502	20	18	6	6	22
4 pokoje	-	-	-	-	-	-	-	-	-	-	-	-	-	-
5+ pokojů	-	-	-	-	-	-	-	-	-	-	-	-	-	-
II. kategorie														
byty celkem	2	-	1	1	-	2	100,0	65	96	4	3	2	2	5
z toho:														
1 obytná místnost	1	-	-	1	-	1	50,0	33	50	2	1	1	1	4
2 pokoje	1	-	1	-	-	1	50,0	32	46	2	2	1	1	1
3 pokoje	-	-	-	-	-	-	-	-	-	-	-	-	-	-
4 pokoje	-	-	-	-	-	-	-	-	-	-	-	-	-	-
5+ pokojů	-	-	-	-	-	-	-	-	-	-	-	-	-	-
III. kategorie														
byty celkem	-	-	-	-	1	1	100,0	-	-	-	-	1	1	1
z toho:														
1 obytná místnost	-	-	-	-	-	-	-	-	-	-	-	-	-	-
2 pokoje	-	-	-	-	-	-	-	-	-	-	-	-	-	-
3 pokoje	-	-	-	-	-	-	-	-	-	-	-	-	-	-
4 pokoje	-	-	-	-	-	-	-	-	-	-	-	-	-	-
5+ pokojů	-	-	-	-	-	-	-	-	-	-	-	-	-	-
IV. kategorie														
byty celkem	-	-	-	-	-	-	X	-	-	-	-	-	-	-
z toho:														
1 obytná místnost	-	-	-	-	-	-	X	-	-	-	-	-	-	-
2 pokoje	-	-	-	-	-	-	X	-	-	-	-	-	-	-
3 pokoje	-	-	-	-	-	-	X	-	-	-	-	-	-	-
4 pokoje	-	-	-	-	-	-	X	-	-	-	-	-	-	-
5+ pokojů	-	-	-	-	-	-	X	-	-	-	-	-	-	-
Nezj. kategorie														
byty celkem	-	-	-	-	1	1	100,0	-	-	-	-	1	1	1
z toho:														
1 obytná místnost	-	-	-	-	-	-	-	-	-	-	-	-	-	-
2 pokoje	-	-	-	-	-	-	-	-	-	-	-	-	-	-
3 pokoje	-	-	-	-	-	-	-	-	-	-	-	-	-	-
4 pokoje	-	-	-	-	-	-	-	-	-	-	-	-	-	-
5+ pokojů	-	-	-	-	-	-	-	-	-	-	-	-	-	-
Úhrnem														
byty celkem	11	1	6	4	2	13	100,0	577	850	30	27	13	13	34
z toho:														
1 obytná místnost	1	-	-	1	-	1	7,7	33	50	2	1	1	1	4
2 pokoje	4	1	1	2	-	4	30,8	188	298	8	8	4	4	6
3 pokoje	6	-	5	1	-	6	46,2	356	502	20	18	6	6	22
4 pokoje	-	-	-	-	-	-	-	-	-	-	-	-	-	-
5+ pokojů	-	-	-	-	-	-	-	-	-	-	-	-	-	-

8. Domovní fond úhrnem

Tab. č. 350 Trvale obydlené byty podle velikosti kuchyně, plochy bytu, počtu obytných místností, počtu cenзовých domácností a bydlících osob, podle kategorie a velikosti bytu a podle druhu domu a právního důvodu užívání bytu

Náměšť nad Oslavou

Kategorie, velikost bytu	Počet bytů							Plocha bytů v m ²		Počet obytn. míst. s plochou		Počet		
	s kuchyní a k. k.	v tom s podlah. plochou			nezjištěno	úhrnem	v %	obytná	celková	4 m ² a více	8 m ² a více	cenзовých domácností	hospodář. domácností	bydlících osob
		do 8 m ²	8 - 12 m ²	12 m ² a více										
I. kategorie														
byty celkem	1649	317	896	436	22	1671	100,0	83229	130331	4757	4539	1822	1787	4747
z toho:														
1 obytná místnost	188	59	93	36	10	198	11,8	4169	7432	235	198	205	205	310
2 pokoje	604	163	339	102	3	607	36,3	21886	35698	1267	1214	634	630	1541
3 pokoje	521	82	326	113	1	522	31,2	28000	42132	1604	1566	563	556	1635
4 pokoje	192	11	75	106	-	192	11,5	14689	22452	821	768	220	211	638
5+ pokojů	144	2	63	79	-	144	8,6	14485	22617	830	793	192	177	611
II. kategorie														
byty celkem	126	25	53	48	2	128	100,0	4875	7961	284	262	137	136	304
z toho:														
1 obytná místnost	31	5	15	11	-	31	24,2	625	1221	44	31	33	32	72
2 pokoje	67	17	28	22	-	67	52,3	2448	4016	138	134	70	70	149
3 pokoje	20	3	9	8	1	21	16,4	1107	1733	67	63	23	23	45
4 pokoje	6	-	1	5	-	6	4,7	511	702	25	24	7	7	27
5+ pokojů	2	-	-	2	-	2	1,6	184	289	10	10	3	3	10
III. kategorie														
byty celkem	16	1	6	9	2	18	100,0	680	1150	36	35	21	20	40
z toho:														
1 obytná místnost	5	-	1	4	1	6	33,3	117	219	6	6	7	7	13
2 pokoje	4	1	2	1	-	4	22,2	144	240	9	8	4	4	7
3 pokoje	7	-	3	4	-	7	38,9	419	691	21	21	9	8	19
4 pokoje	-	-	-	-	-	-	-	-	-	-	-	-	-	-
5+ pokojů	-	-	-	-	-	-	-	-	-	-	-	-	-	-
IV. kategorie														
byty celkem	10	-	4	6	-	10	100,0	345	600	18	18	10	10	15
z toho:														
1 obytná místnost	4	-	2	2	-	4	40,0	80	159	4	4	4	4	4
2 pokoje	4	-	2	2	-	4	40,0	157	274	8	8	4	4	7
3 pokoje	2	-	-	2	-	2	20,0	108	167	6	6	2	2	4
4 pokoje	-	-	-	-	-	-	-	-	-	-	-	-	-	-
5+ pokojů	-	-	-	-	-	-	-	-	-	-	-	-	-	-
Nezj. kategorie														
byty celkem	3	-	3	-	14	17	100,0	190	272	7	7	17	17	28
z toho:														
1 obytná místnost	-	-	-	-	-	-	-	-	-	-	-	-	-	-
2 pokoje	2	-	2	-	-	2	11,8	110	159	4	4	2	2	6
3 pokoje	1	-	1	-	-	1	5,9	80	113	3	3	1	1	2
4 pokoje	-	-	-	-	-	-	-	-	-	-	-	-	-	-
5+ pokojů	-	-	-	-	-	-	-	-	-	-	-	-	-	-
Úhrnem														
byty celkem	1804	343	962	499	40	1844	100,0	89319	140314	5102	4861	2007	1970	5134
z toho:														
1 obytná místnost	228	64	111	53	11	239	13,0	4991	9031	289	239	249	248	399
2 pokoje	681	181	373	127	3	684	37,1	24745	40387	1426	1368	714	710	1710
3 pokoje	551	85	339	127	2	553	30,0	29714	44836	1701	1659	598	590	1705
4 pokoje	198	11	76	111	-	198	10,7	15200	23154	846	792	227	218	665
5+ pokojů	146	2	63	81	-	146	7,9	14669	22906	840	803	195	180	621

9. z toho rodinné domy s 1 bytem

Tab. č. 350 Trvale obydlené byty podle velikosti kuchyně, plochy bytu, počtu obytných místností, počtu cenзовých domácností a bydlících osob, podle kategorie a velikosti bytu a podle druhu domu a právního důvodu užívání bytu

Náměšť nad Oslavou

Kategorie, velikost bytu	Počet bytů							Plocha bytů v m ²		Počet obytn. míst. s plochou		Počet		
	s kuchyní a k. k.	v tom s podlah. plochou			nezjištěno	úhrnem	v %	obytná	celková	4 m ² a více	8 m ² a více	cenзовých domácností	hospodař. domácností	bydlících osob
		do 8 m ²	8 - 12 m ²	12 m ² a více										
I. kategorie														
byty celkem	512	22	232	258	2	514	100,0	36662	58020	2031	1903	604	575	1680
z toho:														
1 obytná místnost	17	1	9	7	-	17	3,3	478	894	27	17	17	17	30
2 pokoje	84	11	43	30	-	84	16,3	3541	6110	195	168	87	84	206
3 pokoje	129	2	70	57	-	129	25,1	7553	11786	405	387	148	144	382
4 pokoje	151	7	52	92	-	151	29,4	11731	18231	647	604	173	166	490
5+ pokojů	131	1	58	72	-	131	25,5	13359	20999	757	727	177	162	568
II. kategorie														
byty celkem	52	7	19	26	1	53	100,0	2370	3851	136	126	58	58	117
z toho:														
1 obytná místnost	6	1	1	4	-	6	11,3	155	274	9	6	6	6	7
2 pokoje	27	4	13	10	-	27	50,9	993	1687	56	54	28	28	52
3 pokoje	12	2	4	6	-	12	22,6	645	1049	40	36	14	14	23
4 pokoje	5	-	1	4	-	5	9,4	393	552	21	20	6	6	24
5+ pokojů	2	-	-	2	-	2	3,8	184	289	10	10	3	3	10
III. kategorie														
byty celkem	12	1	4	7	-	12	100,0	557	941	29	28	13	13	25
z toho:														
1 obytná místnost	2	-	-	2	-	2	16,7	46	90	2	2	2	2	5
2 pokoje	4	1	2	1	-	4	33,3	144	240	9	8	4	4	7
3 pokoje	6	-	2	4	-	6	50,0	367	611	18	18	7	7	13
4 pokoje	-	-	-	-	-	-	-	-	-	-	-	-	-	-
5+ pokojů	-	-	-	-	-	-	-	-	-	-	-	-	-	-
IV. kategorie														
byty celkem	10	-	4	6	-	10	100,0	345	600	18	18	10	10	15
z toho:														
1 obytná místnost	4	-	2	2	-	4	40,0	80	159	4	4	4	4	4
2 pokoje	4	-	2	2	-	4	40,0	157	274	8	8	4	4	7
3 pokoje	2	-	-	2	-	2	20,0	108	167	6	6	2	2	4
4 pokoje	-	-	-	-	-	-	-	-	-	-	-	-	-	-
5+ pokojů	-	-	-	-	-	-	-	-	-	-	-	-	-	-
Nezj. kategorie														
byty celkem	1	-	1	-	6	7	100,0	62	89	2	2	7	7	12
z toho:														
1 obytná místnost	-	-	-	-	-	-	-	-	-	-	-	-	-	-
2 pokoje	1	-	1	-	-	1	14,3	62	89	2	2	1	1	4
3 pokoje	-	-	-	-	-	-	-	-	-	-	-	-	-	-
4 pokoje	-	-	-	-	-	-	-	-	-	-	-	-	-	-
5+ pokojů	-	-	-	-	-	-	-	-	-	-	-	-	-	-
Úhrnem														
byty celkem	587	30	260	297	9	596	100,0	39996	63501	2216	2077	692	663	1849
z toho:														
1 obytná místnost	29	2	12	15	-	29	4,9	759	1417	42	29	29	29	46
2 pokoje	120	16	61	43	-	120	20,1	4897	8400	270	240	124	121	276
3 pokoje	149	4	76	69	-	149	25,0	8673	13613	469	447	171	167	422
4 pokoje	156	7	53	96	-	156	26,2	12124	18783	668	624	179	172	514
5+ pokojů	133	1	58	74	-	133	22,3	13543	21288	767	737	180	165	578

1. Rodinné domy

Tab. č. 351 Trvale obydlené byty podle období výstavby nebo rekonstrukce domu, podle kategorie a velikosti bytu a podle druhu domu a právního důvodu užívání bytu

Náměšť nad Oslavou

Kategorie, velikost bytu	Byty v domech postavených nebo rekonstruovaných v období										Počet bytů celkem	
	do r. 1899	1900 - 1919	1920 - 1945	1946 - 1960	1961 - 1970	1971 - 1980	1981 - 1990	1991 - 1995	1996 a později	nezjištěno		
I. kategorie												
1 obytná místnost	2	3	6	3	7	4	2	1	2	-	-	30
2 pokoje	10	8	29	26	16	30	20	2	3	-	-	144
3 pokoje	12	16	38	32	19	45	22	10	6	1	-	201
4 pokoje	7	9	30	13	14	50	39	9	5	-	-	176
5+ pokojů	1	1	11	9	14	35	44	19	8	-	-	142
nezjištěno	-	-	2	-	-	-	-	-	-	-	-	2
celkem	32	37	116	83	70	164	127	41	24	1	-	695
II. kategorie												
1 obytná místnost	2	-	5	1	3	-	-	-	-	-	-	11
2 pokoje	9	5	9	5	3	3	1	-	-	-	-	35
3 pokoje	1	-	4	2	2	3	-	2	-	-	-	14
4 pokoje	1	-	1	1	1	1	-	-	-	-	-	5
5+ pokojů	-	-	-	-	-	1	1	-	-	-	-	2
nezjištěno	1	-	-	-	-	-	-	-	-	-	-	1
celkem	14	5	19	9	9	8	2	2	-	-	-	68
III. kategorie												
1 obytná místnost	1	-	2	-	1	-	-	-	-	-	-	4
2 pokoje	-	-	1	2	1	-	-	-	-	-	-	4
3 pokoje	-	1	4	-	2	-	-	-	-	-	-	7
4 pokoje	-	-	-	-	-	-	-	-	-	-	-	-
5+ pokojů	-	-	-	-	-	-	-	-	-	-	-	-
nezjištěno	-	-	-	-	-	-	-	-	-	-	-	-
celkem	1	1	7	2	4	-	-	-	-	-	-	15
IV. kategorie												
1 obytná místnost	2	-	2	-	-	-	-	-	-	-	-	4
2 pokoje	2	-	2	-	-	-	-	-	-	-	-	4
3 pokoje	1	1	-	-	-	-	-	-	-	-	-	2
4 pokoje	-	-	-	-	-	-	-	-	-	-	-	-
5+ pokojů	-	-	-	-	-	-	-	-	-	-	-	-
nezjištěno	-	-	-	-	-	-	-	-	-	-	-	-
celkem	5	1	4	-	-	-	-	-	-	-	-	10
Nezj. kategorie												
1 obytná místnost	-	-	-	-	-	-	-	-	-	-	-	-
2 pokoje	-	-	1	-	-	-	-	-	-	-	-	1
3 pokoje	-	-	1	-	-	-	-	-	-	-	-	1
4 pokoje	-	-	-	-	-	-	-	-	-	-	-	-
5+ pokojů	-	-	-	-	-	-	-	-	-	-	-	-
nezjištěno	-	2	-	-	-	1	1	-	-	-	3	7
celkem	-	2	2	-	-	1	1	-	-	-	3	9
Úhrnem												
1 obytná místnost	7	3	15	4	11	4	2	1	2	-	-	49
2 pokoje	21	13	42	33	20	33	21	2	3	-	-	188
3 pokoje	14	18	47	34	23	48	22	12	6	1	-	225
4 pokoje	8	9	31	14	15	51	39	9	5	-	-	181
5+ pokojů	1	1	11	9	14	36	45	19	8	-	-	144
nezjištěno	1	2	2	-	-	1	1	-	-	3	-	10
celkem	52	46	148	94	83	173	130	43	24	4	-	797

2. Bytové domy - byty v osobním vlastnictví

Tab. č. 351 Trvale obydlené byty podle období výstavby nebo rekonstrukce domu, podle kategorie a velikosti bytu a podle druhu domu a právního důvodu užívání bytu

Náměšť nad Oslavou

Kategorie, velikost bytu	Byty v domech postavených nebo rekonstruovaných v období										Počet bytů celkem
	do r. 1899	1900 - 1919	1920 - 1945	1946 - 1960	1961 - 1970	1971 - 1980	1981 - 1990	1991 - 1995	1996 a později	nezjištěno	
I. kategorie											
1 obytná místnost	-	-	-	3	3	39	19	-	-	3	67
2 pokoje	-	-	-	79	62	68	33	-	-	2	244
3 pokoje	-	-	-	20	20	61	68	-	-	5	174
4 pokoje	-	-	-	4	1	1	7	-	-	-	13
5+ pokojů	-	-	-	-	-	-	1	-	-	-	1
nezjištěno	-	-	-	-	-	-	1	-	-	-	1
celkem	-	-	-	106	86	169	129	-	-	10	500
II. kategorie											
1 obytná místnost	-	-	-	-	-	-	3	-	-	-	3
2 pokoje	-	-	-	9	3	-	2	-	-	-	14
3 pokoje	-	-	-	2	1	1	1	-	-	-	5
4 pokoje	-	-	-	-	-	-	-	-	-	-	-
5+ pokojů	-	-	-	-	-	-	-	-	-	-	-
nezjištěno	-	-	-	-	-	-	-	-	-	-	-
celkem	-	-	-	11	4	1	6	-	-	-	22
III. kategorie											
1 obytná místnost	-	-	-	-	-	-	-	-	-	-	-
2 pokoje	-	-	-	-	-	-	-	-	-	-	-
3 pokoje	-	-	-	-	-	-	-	-	-	-	-
4 pokoje	-	-	-	-	-	-	-	-	-	-	-
5+ pokojů	-	-	-	-	-	-	-	-	-	-	-
nezjištěno	-	-	-	-	-	-	-	-	-	-	-
celkem	-	-	-	-	-	-	-	-	-	-	-
IV. kategorie											
1 obytná místnost	-	-	-	-	-	-	-	-	-	-	-
2 pokoje	-	-	-	-	-	-	-	-	-	-	-
3 pokoje	-	-	-	-	-	-	-	-	-	-	-
4 pokoje	-	-	-	-	-	-	-	-	-	-	-
5+ pokojů	-	-	-	-	-	-	-	-	-	-	-
nezjištěno	-	-	-	-	-	-	-	-	-	-	-
celkem	-	-	-	-	-	-	-	-	-	-	-
Nezj. kategorie											
1 obytná místnost	-	-	-	-	-	-	-	-	-	-	-
2 pokoje	-	-	-	-	1	-	-	-	-	-	1
3 pokoje	-	-	-	-	-	-	-	-	-	-	-
4 pokoje	-	-	-	-	-	-	-	-	-	-	-
5+ pokojů	-	-	-	-	-	-	-	-	-	-	-
nezjištěno	-	-	-	-	-	1	-	-	-	-	1
celkem	-	-	-	-	1	1	-	-	-	-	2
Úhrnem											
1 obytná místnost	-	-	-	3	3	39	22	-	-	3	70
2 pokoje	-	-	-	88	66	68	35	-	-	2	259
3 pokoje	-	-	-	22	21	62	69	-	-	5	179
4 pokoje	-	-	-	4	1	1	7	-	-	-	13
5+ pokojů	-	-	-	-	-	-	1	-	-	-	1
nezjištěno	-	-	-	-	-	1	1	-	-	-	2
celkem	-	-	-	117	91	171	135	-	-	10	524

3. Bytové domy - byty nájemní

Tab. č. 351 Trvale obydlené byty podle období výstavby nebo rekonstrukce domu, podle kategorie a velikosti bytu a podle druhu domu a právního důvodu užívání bytu

Náměšť nad Oslavou

Kategorie, velikost bytu	Byty v domech postavených nebo rekonstruovaných v období										Počet bytů celkem	
	do r. 1899	1900 - 1919	1920 - 1945	1946 - 1960	1961 - 1970	1971 - 1980	1981 - 1990	1991 - 1995	1996 a později	nezjištěno		
I. kategorie												
1 obytná místnost	2	-	5	2	3	5	6	38	30	-	-	91
2 pokoje	4	4	7	8	1	3	3	5	99	-	-	134
3 pokoje	1	1	3	7	1	8	8	-	54	-	-	83
4 pokoje	-	-	-	-	-	-	2	-	-	-	-	2
5+ pokojů	-	-	-	-	-	-	-	-	-	-	-	-
nezjištěno	-	-	-	-	-	-	-	-	2	-	-	2
celkem	7	5	15	17	5	16	19	43	185	-	-	312
II. kategorie												
1 obytná místnost	8	-	1	-	7	-	-	-	-	-	-	16
2 pokoje	8	3	1	2	3	-	-	-	-	-	-	17
3 pokoje	1	-	1	-	-	-	-	-	-	-	-	2
4 pokoje	1	-	-	-	-	-	-	-	-	-	-	1
5+ pokojů	-	-	-	-	-	-	-	-	-	-	-	-
nezjištěno	-	-	-	-	-	-	-	-	-	-	-	-
celkem	18	3	3	2	10	-	-	-	-	-	-	36
III. kategorie												
1 obytná místnost	1	-	-	-	1	-	-	-	-	-	-	2
2 pokoje	-	-	-	-	-	-	-	-	-	-	-	-
3 pokoje	-	-	-	-	-	-	-	-	-	-	-	-
4 pokoje	-	-	-	-	-	-	-	-	-	-	-	-
5+ pokojů	-	-	-	-	-	-	-	-	-	-	-	-
nezjištěno	-	-	-	-	-	-	-	-	-	-	-	-
celkem	1	-	-	-	1	-	-	-	-	-	-	2
IV. kategorie												
1 obytná místnost	-	-	-	-	-	-	-	-	-	-	-	-
2 pokoje	-	-	-	-	-	-	-	-	-	-	-	-
3 pokoje	-	-	-	-	-	-	-	-	-	-	-	-
4 pokoje	-	-	-	-	-	-	-	-	-	-	-	-
5+ pokojů	-	-	-	-	-	-	-	-	-	-	-	-
nezjištěno	-	-	-	-	-	-	-	-	-	-	-	-
celkem	-	-	-	-	-	-	-	-	-	-	-	-
Nezj. kategorie												
1 obytná místnost	-	-	-	-	-	-	-	-	-	-	-	-
2 pokoje	-	-	-	-	-	-	-	-	-	-	-	-
3 pokoje	-	-	-	-	-	-	-	-	-	-	-	-
4 pokoje	-	-	-	-	-	-	-	-	-	-	-	-
5+ pokojů	-	-	-	-	-	-	-	-	-	-	-	-
nezjištěno	-	-	1	-	-	-	1	-	3	-	-	5
celkem	-	-	1	-	-	-	1	-	3	-	-	5
Úhrnem												
1 obytná místnost	11	-	6	2	11	5	6	38	30	-	-	109
2 pokoje	12	7	8	10	4	3	3	5	99	-	-	151
3 pokoje	2	1	4	7	1	8	8	-	54	-	-	85
4 pokoje	1	-	-	-	-	-	2	-	-	-	-	3
5+ pokojů	-	-	-	-	-	-	-	-	-	-	-	-
nezjištěno	-	-	1	-	-	-	1	-	5	-	-	7
celkem	26	8	19	19	16	16	20	43	188	-	-	355

4. Bytové domy - byty družstevní

Tab. č. 351 Trvale obydlené byty podle období výstavby nebo rekonstrukce domu, podle kategorie a velikosti bytu a podle druhu domu a právního důvodu užívání bytu

Náměšť nad Oslavou

Kategorie, velikost bytu	Byty v domech postavených nebo rekonstruovaných v období										Počet bytů celkem
	do r. 1899	1900 - 1919	1920 - 1945	1946 - 1960	1961 - 1970	1971 - 1980	1981 - 1990	1991 - 1995	1996 a později	nezjištěno	
I. kategorie											
1 obytná místnost	-	-	-	-	-	2	-	4	-	-	6
2 pokoje	-	-	-	-	34	20	-	11	-	-	65
3 pokoje	-	-	-	-	17	17	-	7	-	-	41
4 pokoje	-	-	-	-	-	-	-	-	-	-	-
5+ pokojů	-	-	-	-	-	-	-	-	-	-	-
nezjištěno	-	-	-	-	-	-	-	-	-	-	-
celkem	-	-	-	-	51	39	-	22	-	-	112
II. kategorie											
1 obytná místnost	-	-	-	-	-	-	-	-	-	-	-
2 pokoje	-	-	-	-	-	-	-	-	-	-	-
3 pokoje	-	-	-	-	-	-	-	-	-	-	-
4 pokoje	-	-	-	-	-	-	-	-	-	-	-
5+ pokojů	-	-	-	-	-	-	-	-	-	-	-
nezjištěno	-	-	-	-	-	-	-	-	-	-	-
celkem	-	-	-	-	-	-	-	-	-	-	-
III. kategorie											
1 obytná místnost	-	-	-	-	-	-	-	-	-	-	-
2 pokoje	-	-	-	-	-	-	-	-	-	-	-
3 pokoje	-	-	-	-	-	-	-	-	-	-	-
4 pokoje	-	-	-	-	-	-	-	-	-	-	-
5+ pokojů	-	-	-	-	-	-	-	-	-	-	-
nezjištěno	-	-	-	-	-	-	-	-	-	-	-
celkem	-	-	-	-	-	-	-	-	-	-	-
IV. kategorie											
1 obytná místnost	-	-	-	-	-	-	-	-	-	-	-
2 pokoje	-	-	-	-	-	-	-	-	-	-	-
3 pokoje	-	-	-	-	-	-	-	-	-	-	-
4 pokoje	-	-	-	-	-	-	-	-	-	-	-
5+ pokojů	-	-	-	-	-	-	-	-	-	-	-
nezjištěno	-	-	-	-	-	-	-	-	-	-	-
celkem	-	-	-	-	-	-	-	-	-	-	-
Nezj. kategorie											
1 obytná místnost	-	-	-	-	-	-	-	-	-	-	-
2 pokoje	-	-	-	-	-	-	-	-	-	-	-
3 pokoje	-	-	-	-	-	-	-	-	-	-	-
4 pokoje	-	-	-	-	-	-	-	-	-	-	-
5+ pokojů	-	-	-	-	-	-	-	-	-	-	-
nezjištěno	-	-	-	-	-	-	-	-	-	-	-
celkem	-	-	-	-	-	-	-	-	-	-	-
Úhrnem											
1 obytná místnost	-	-	-	-	-	2	-	4	-	-	6
2 pokoje	-	-	-	-	34	20	-	11	-	-	65
3 pokoje	-	-	-	-	17	17	-	7	-	-	41
4 pokoje	-	-	-	-	-	-	-	-	-	-	-
5+ pokojů	-	-	-	-	-	-	-	-	-	-	-
nezjištěno	-	-	-	-	-	-	-	-	-	-	-
celkem	-	-	-	-	51	39	-	22	-	-	112

5. Bytové domy - byty členů družstva založeného
v průběhu privatizace

Tab. č. 351 Trvale obydlené byty podle období výstavby nebo
rekonstrukce domu, podle kategorie a velikosti bytu a podle druhu
domu a právního důvodu užívání bytu

Náměšť nad Oslavou

Kategorie, velikost bytu	Byty v domech postavených nebo rekonstruovaných v období										Počet bytů celkem
	do r. 1899	1900 - 1919	1920 - 1945	1946 - 1960	1961 - 1970	1971 - 1980	1981 - 1990	1991 - 1995	1996 a později	nezjištěno	
I. kategorie											
1 obytná místnost	-	-	-	-	-	2	-	-	-	-	2
2 pokoje	-	-	-	-	-	11	-	-	-	-	11
3 pokoje	-	-	-	-	-	8	-	-	-	-	8
4 pokoje	-	-	-	-	-	-	-	-	-	-	-
5+ pokojů	-	-	-	-	-	-	-	-	-	-	-
nezjištěno	-	-	-	-	-	-	-	-	-	-	-
celkem	-	-	-	-	-	21	-	-	-	-	21
II. kategorie											
1 obytná místnost	-	-	-	-	-	-	-	-	-	-	-
2 pokoje	-	-	-	-	-	-	-	-	-	-	-
3 pokoje	-	-	-	-	-	-	-	-	-	-	-
4 pokoje	-	-	-	-	-	-	-	-	-	-	-
5+ pokojů	-	-	-	-	-	-	-	-	-	-	-
nezjištěno	-	-	-	-	-	-	-	-	-	-	-
celkem	-	-	-	-	-	-	-	-	-	-	-
III. kategorie											
1 obytná místnost	-	-	-	-	-	-	-	-	-	-	-
2 pokoje	-	-	-	-	-	-	-	-	-	-	-
3 pokoje	-	-	-	-	-	-	-	-	-	-	-
4 pokoje	-	-	-	-	-	-	-	-	-	-	-
5+ pokojů	-	-	-	-	-	-	-	-	-	-	-
nezjištěno	-	-	-	-	-	-	-	-	-	-	-
celkem	-	-	-	-	-	-	-	-	-	-	-
IV. kategorie											
1 obytná místnost	-	-	-	-	-	-	-	-	-	-	-
2 pokoje	-	-	-	-	-	-	-	-	-	-	-
3 pokoje	-	-	-	-	-	-	-	-	-	-	-
4 pokoje	-	-	-	-	-	-	-	-	-	-	-
5+ pokojů	-	-	-	-	-	-	-	-	-	-	-
nezjištěno	-	-	-	-	-	-	-	-	-	-	-
celkem	-	-	-	-	-	-	-	-	-	-	-
Nezj. kategorie											
1 obytná místnost	-	-	-	-	-	-	-	-	-	-	-
2 pokoje	-	-	-	-	-	-	-	-	-	-	-
3 pokoje	-	-	-	-	-	-	-	-	-	-	-
4 pokoje	-	-	-	-	-	-	-	-	-	-	-
5+ pokojů	-	-	-	-	-	-	-	-	-	-	-
nezjištěno	-	-	-	-	-	-	-	-	-	-	-
celkem	-	-	-	-	-	-	-	-	-	-	-
Úhrnem											
1 obytná místnost	-	-	-	-	-	2	-	-	-	-	2
2 pokoje	-	-	-	-	-	11	-	-	-	-	11
3 pokoje	-	-	-	-	-	8	-	-	-	-	8
4 pokoje	-	-	-	-	-	-	-	-	-	-	-
5+ pokojů	-	-	-	-	-	-	-	-	-	-	-
nezjištěno	-	-	-	-	-	-	-	-	-	-	-
celkem	-	-	-	-	-	21	-	-	-	-	21

6. Bytové domy - byty ostatní

Tab. č. 351 Trvale obydlené byty podle období výstavby nebo rekonstrukce domu, podle kategorie a velikosti bytu a podle druhu domu a právního důvodu užívání bytu

Náměšť nad Oslavou

Kategorie, velikost bytu	Byty v domech postavených nebo rekonstruovaných v období										Počet bytů celkem	
	do r. 1899	1900 - 1919	1920 - 1945	1946 - 1960	1961 - 1970	1971 - 1980	1981 - 1990	1991 - 1995	1996 a později	nezjištěno		
I. kategorie												
1 obytná místnost	-	-	-	-	-	-	1	1	-	-	-	2
2 pokoje	-	-	-	4	-	-	-	2	-	-	-	6
3 pokoje	1	-	-	4	-	1	2	1	-	-	-	9
4 pokoje	-	-	-	1	-	-	-	-	-	-	-	1
5+ pokojů	-	-	-	-	-	1	-	-	-	-	-	1
nezjištěno	-	-	-	-	-	1	2	-	-	-	-	3
celkem	1	-	-	9	-	4	7	1	-	-	-	22
II. kategorie												
1 obytná místnost	-	-	-	-	-	-	-	-	-	-	-	-
2 pokoje	-	-	-	-	-	-	-	-	-	-	-	-
3 pokoje	-	-	-	-	-	-	-	-	-	-	-	-
4 pokoje	-	-	-	-	-	-	-	-	-	-	-	-
5+ pokojů	-	-	-	-	-	-	-	-	-	-	-	-
nezjištěno	-	-	-	-	-	-	-	-	-	-	-	-
celkem	-	-	-	-	-	-	-	-	-	-	-	-
III. kategorie												
1 obytná místnost	-	-	-	-	-	-	-	-	-	-	-	-
2 pokoje	-	-	-	-	-	-	-	-	-	-	-	-
3 pokoje	-	-	-	-	-	-	-	-	-	-	-	-
4 pokoje	-	-	-	-	-	-	-	-	-	-	-	-
5+ pokojů	-	-	-	-	-	-	-	-	-	-	-	-
nezjištěno	-	-	-	-	-	-	-	-	-	-	-	-
celkem	-	-	-	-	-	-	-	-	-	-	-	-
IV. kategorie												
1 obytná místnost	-	-	-	-	-	-	-	-	-	-	-	-
2 pokoje	-	-	-	-	-	-	-	-	-	-	-	-
3 pokoje	-	-	-	-	-	-	-	-	-	-	-	-
4 pokoje	-	-	-	-	-	-	-	-	-	-	-	-
5+ pokojů	-	-	-	-	-	-	-	-	-	-	-	-
nezjištěno	-	-	-	-	-	-	-	-	-	-	-	-
celkem	-	-	-	-	-	-	-	-	-	-	-	-
Nezj. kategorie												
1 obytná místnost	-	-	-	-	-	-	-	-	-	-	-	-
2 pokoje	-	-	-	-	-	-	-	-	-	-	-	-
3 pokoje	-	-	-	-	-	-	-	-	-	-	-	-
4 pokoje	-	-	-	-	-	-	-	-	-	-	-	-
5+ pokojů	-	-	-	-	-	-	-	-	-	-	-	-
nezjištěno	-	-	-	-	-	-	-	-	-	-	-	-
celkem	-	-	-	-	-	-	-	-	-	-	-	-
Úhrnem												
1 obytná místnost	-	-	-	-	-	1	1	-	-	-	-	2
2 pokoje	-	-	-	4	-	-	2	-	-	-	-	6
3 pokoje	1	-	-	4	-	1	2	1	-	-	-	9
4 pokoje	-	-	-	1	-	-	-	-	-	-	-	1
5+ pokojů	-	-	-	-	-	1	-	-	-	-	-	1
nezjištěno	-	-	-	-	-	1	2	-	-	-	-	3
celkem	1	-	-	9	1	4	7	1	-	-	-	22

7. Ostatní budovy

Tab. č. 351 Trvale obydlené byty podle období výstavby nebo rekonstrukce domu, podle kategorie a velikosti bytu a podle druhu domu a právního důvodu užívání bytu

Náměšť nad Oslavou

Kategorie, velikost bytu	Byty v domech postavených nebo rekonstruovaných v období										Počet bytů celkem
	do r. 1899	1900 - 1919	1920 - 1945	1946 - 1960	1961 - 1970	1971 - 1980	1981 - 1990	1991 - 1995	1996 a později	nezjištěno	
I. kategorie											
1 obytná místnost	-	-	-	-	-	-	-	-	-	-	-
2 pokoje	-	-	-	1	1	-	-	-	1	-	3
3 pokoje	-	-	1	2	2	1	-	-	-	-	6
4 pokoje	-	-	-	-	-	-	-	-	-	-	-
5+ pokojů	-	-	-	-	-	-	-	-	-	-	-
nezjištěno	-	-	-	-	-	-	-	-	-	-	-
celkem	-	-	1	3	3	1	-	-	1	-	9
II. kategorie											
1 obytná místnost	-	-	-	1	-	-	-	-	-	-	1
2 pokoje	1	-	-	-	-	-	-	-	-	-	1
3 pokoje	-	-	-	-	-	-	-	-	-	-	-
4 pokoje	-	-	-	-	-	-	-	-	-	-	-
5+ pokojů	-	-	-	-	-	-	-	-	-	-	-
nezjištěno	-	-	-	-	-	-	-	-	-	-	-
celkem	1	-	-	1	-	-	-	-	-	-	2
III. kategorie											
1 obytná místnost	-	-	-	-	-	-	-	-	-	-	-
2 pokoje	-	-	-	-	-	-	-	-	-	-	-
3 pokoje	-	-	-	-	-	-	-	-	-	-	-
4 pokoje	-	-	-	-	-	-	-	-	-	-	-
5+ pokojů	-	-	-	-	-	-	-	-	-	-	-
nezjištěno	-	-	1	-	-	-	-	-	-	-	1
celkem	-	-	1	-	-	-	-	-	-	-	1
IV. kategorie											
1 obytná místnost	-	-	-	-	-	-	-	-	-	-	-
2 pokoje	-	-	-	-	-	-	-	-	-	-	-
3 pokoje	-	-	-	-	-	-	-	-	-	-	-
4 pokoje	-	-	-	-	-	-	-	-	-	-	-
5+ pokojů	-	-	-	-	-	-	-	-	-	-	-
nezjištěno	-	-	-	-	-	-	-	-	-	-	-
celkem	-	-	-	-	-	-	-	-	-	-	-
Nezj. kategorie											
1 obytná místnost	-	-	-	-	-	-	-	-	-	-	-
2 pokoje	-	-	-	-	-	-	-	-	-	-	-
3 pokoje	-	-	-	-	-	-	-	-	-	-	-
4 pokoje	-	-	-	-	-	-	-	-	-	-	-
5+ pokojů	-	-	-	-	-	-	-	-	-	-	-
nezjištěno	1	-	-	-	-	-	-	-	-	-	1
celkem	1	-	-	-	-	-	-	-	-	-	1
Úhrnem											
1 obytná místnost	-	-	-	1	-	-	-	-	-	-	1
2 pokoje	1	-	-	1	1	-	-	-	1	-	4
3 pokoje	-	-	1	2	2	1	-	-	-	-	6
4 pokoje	-	-	-	-	-	-	-	-	-	-	-
5+ pokojů	-	-	-	-	-	-	-	-	-	-	-
nezjištěno	1	-	1	-	-	-	-	-	-	-	2
celkem	2	-	2	4	3	1	-	-	1	-	13

8. Domovní fond úhrnem

Tab. č. 351 Trvale obydlené byty podle období výstavby nebo rekonstrukce domu, podle kategorie a velikosti bytu a podle druhu domu a právního důvodu užívání bytu

Náměšť nad Oslavou

Kategorie, velikost bytu	Byty v domech postavených nebo rekonstruovaných v období										Počet bytů celkem	
	do r. 1899	1900 - 1919	1920 - 1945	1946 - 1960	1961 - 1970	1971 - 1980	1981 - 1990	1991 - 1995	1996 a později	nezjištěno		
I. kategorie												
1 obytná místnost	4	3	11	8	13	53	28	43	32	3	198	
2 pokoje	14	12	36	118	114	132	58	18	103	2	607	
3 pokoje	14	17	42	65	59	141	100	18	60	6	522	
4 pokoje	7	9	30	18	15	51	48	9	5	-	192	
5+ pokojů	1	1	11	9	14	36	45	19	8	-	144	
nezjištěno	-	-	2	-	-	1	3	-	2	-	8	
celkem	40	42	132	218	215	414	282	107	210	11	1671	
II. kategorie												
1 obytná místnost	10	-	6	2	10	-	3	-	-	-	31	
2 pokoje	18	8	10	16	9	3	3	-	-	-	67	
3 pokoje	2	-	5	4	3	4	1	2	-	-	21	
4 pokoje	2	-	1	1	1	1	-	-	-	-	6	
5+ pokojů	-	-	-	-	-	1	1	-	-	-	2	
nezjištěno	1	-	-	-	-	-	-	-	-	-	1	
celkem	33	8	22	23	23	9	8	2	-	-	128	
III. kategorie												
1 obytná místnost	2	-	2	-	2	-	-	-	-	-	6	
2 pokoje	-	-	1	2	1	-	-	-	-	-	4	
3 pokoje	-	1	4	-	2	-	-	-	-	-	7	
4 pokoje	-	-	-	-	-	-	-	-	-	-	-	
5+ pokojů	-	-	-	-	-	-	-	-	-	-	-	
nezjištěno	-	-	1	-	-	-	-	-	-	-	1	
celkem	2	1	8	2	5	-	-	-	-	-	18	
IV. kategorie												
1 obytná místnost	2	-	2	-	-	-	-	-	-	-	4	
2 pokoje	2	-	2	-	-	-	-	-	-	-	4	
3 pokoje	1	1	-	-	-	-	-	-	-	-	2	
4 pokoje	-	-	-	-	-	-	-	-	-	-	-	
5+ pokojů	-	-	-	-	-	-	-	-	-	-	-	
nezjištěno	-	-	-	-	-	-	-	-	-	-	-	
celkem	5	1	4	-	-	-	-	-	-	-	10	
Nezj. kategorie												
1 obytná místnost	-	-	-	-	-	-	-	-	-	-	-	
2 pokoje	-	-	1	-	1	-	-	-	-	-	2	
3 pokoje	-	-	1	-	-	-	-	-	-	-	1	
4 pokoje	-	-	-	-	-	-	-	-	-	-	-	
5+ pokojů	-	-	-	-	-	-	-	-	-	-	-	
nezjištěno	1	2	1	-	-	2	2	-	3	3	14	
celkem	1	2	3	-	1	2	2	-	3	3	17	
Úhrnem												
1 obytná místnost	18	3	21	10	25	53	31	43	32	3	239	
2 pokoje	34	20	50	136	125	135	61	18	103	2	684	
3 pokoje	17	19	52	69	64	145	101	20	60	6	553	
4 pokoje	9	9	31	19	16	52	48	9	5	-	198	
5+ pokojů	1	1	11	9	14	37	46	19	8	-	146	
nezjištěno	2	2	4	-	-	3	5	-	5	3	24	
celkem	81	54	169	243	244	425	292	109	213	14	1844	

9. z toho rodinné domy s 1 bytem

Tab. č. 351 Trvale obydlené byty podle období výstavby nebo rekonstrukce domu, podle kategorie a velikosti bytu a podle druhu domu a právního důvodu užívání bytu

Náměšť nad Oslavou

Kategorie, velikost bytu	Byty v domech postavených nebo rekonstruovaných v období										Počet bytů celkem	
	do r. 1899	1900 - 1919	1920 - 1945	1946 - 1960	1961 - 1970	1971 - 1980	1981 - 1990	1991 - 1995	1996 a později	nezjištěno		
I. kategorie												
1 obytná místnost	2	1	2	2	5	2	-	1	2	-	17	
2 pokoje	6	6	19	20	12	11	7	-	3	-	84	
3 pokoje	11	14	28	21	14	18	12	5	5	1	129	
4 pokoje	6	9	26	12	12	42	34	6	4	-	151	
5+ pokojů	1	1	10	7	12	30	44	19	7	-	131	
nezjištěno	-	-	2	-	-	-	-	-	-	-	2	
celkem	26	31	87	62	55	103	97	31	21	1	514	
II. kategorie												
1 obytná místnost	2	-	2	1	1	-	-	-	-	-	6	
2 pokoje	7	3	6	5	3	2	1	-	-	-	27	
3 pokoje	1	-	3	2	2	2	-	2	-	-	12	
4 pokoje	1	-	1	1	1	1	-	-	-	-	5	
5+ pokojů	-	-	-	-	-	1	1	-	-	-	2	
nezjištěno	1	-	-	-	-	-	-	-	-	-	1	
celkem	12	3	12	9	7	6	2	2	-	-	53	
III. kategorie												
1 obytná místnost	1	-	1	-	-	-	-	-	-	-	2	
2 pokoje	-	-	1	2	1	-	-	-	-	-	4	
3 pokoje	-	1	4	-	1	-	-	-	-	-	6	
4 pokoje	-	-	-	-	-	-	-	-	-	-	-	
5+ pokojů	-	-	-	-	-	-	-	-	-	-	-	
nezjištěno	-	-	-	-	-	-	-	-	-	-	-	
celkem	1	1	6	2	2	-	-	-	-	-	12	
IV. kategorie												
1 obytná místnost	2	-	2	-	-	-	-	-	-	-	4	
2 pokoje	2	-	2	-	-	-	-	-	-	-	4	
3 pokoje	1	1	-	-	-	-	-	-	-	-	2	
4 pokoje	-	-	-	-	-	-	-	-	-	-	-	
5+ pokojů	-	-	-	-	-	-	-	-	-	-	-	
nezjištěno	-	-	-	-	-	-	-	-	-	-	-	
celkem	5	1	4	-	-	-	-	-	-	-	10	
Nezj. kategorie												
1 obytná místnost	-	-	-	-	-	-	-	-	-	-	-	
2 pokoje	-	-	1	-	-	-	-	-	-	-	1	
3 pokoje	-	-	-	-	-	-	-	-	-	-	-	
4 pokoje	-	-	-	-	-	-	-	-	-	-	-	
5+ pokojů	-	-	-	-	-	-	-	-	-	-	-	
nezjištěno	-	2	-	-	-	1	-	-	-	3	6	
celkem	-	2	1	-	-	1	-	-	-	3	7	
Úhrnem												
1 obytná místnost	7	1	7	3	6	2	-	1	2	-	29	
2 pokoje	15	9	29	27	16	13	8	-	3	-	120	
3 pokoje	13	16	35	23	17	20	12	7	5	1	149	
4 pokoje	7	9	27	13	13	43	34	6	4	-	156	
5+ pokojů	1	1	10	7	12	31	45	19	7	-	133	
nezjištěno	1	2	2	-	-	1	-	-	-	3	9	
celkem	44	38	110	73	64	110	99	33	21	4	596	

1. Rodinné domy

Tab. č. 352 Trvale obydlené byty podle materiálu nosných zdí domu, počtu obytných místností, plochy bytu, počtu cenзовých domácností a bydlících osob, podle období výstavby nebo rekonstrukce domu, kategorie a velikosti bytu a podle druhu domu a právního důvodu užívání bytu

Náměšť nad Oslavou

Období výstavby nebo rekonstrukce domu, kategorie a velikost bytu	Byty v domech podle materiálu nosných zdí								Počet bytů celkem	Počet obytných míst. 8 m ² a více podl. plochy	Obytná plocha bytu v m ²	Počet		
	cihly, tvárnice, cihlové bloky	kámen	kámen a cihly	stěnové panely	nepálené cihly	dřevo	jiné komb. mater. a ost.	nezjištěno				cenзовých domácností	bydlících osob	
Do roku 1899														
I. kategorie	-	7	21	-	3	-	1	-	32	91	1853	37	96	
II. kategorie	-	1	12	-	-	-	-	1	14	27	479	14	28	
III. kategorie	-	-	1	-	-	-	-	-	1	1	20	1	2	
IV. kategorie	-	-	5	-	-	-	-	-	5	9	201	5	8	
nezjištěná kategorie	-	-	-	-	-	-	-	-	-	-	-	-	-	
celkem	-	8	39	-	3	-	1	1	52	128	2553	57	134	
1900 - 1919														
I. kategorie	7	1	29	-	-	-	-	-	37	108	2159	44	108	
II. kategorie	1	-	4	-	-	-	-	-	5	10	207	5	8	
III. kategorie	-	-	1	-	-	-	-	-	1	3	56	1	2	
IV. kategorie	-	-	1	-	-	-	-	-	1	3	46	1	1	
nezjištěná kategorie	1	-	1	-	-	-	-	-	2	-	-	2	2	
celkem	9	1	36	-	-	-	-	-	46	124	2468	53	121	
1920 - 1945														
I. kategorie	57	1	58	-	-	-	-	-	116	361	6736	129	295	
II. kategorie	7	-	12	-	-	-	-	-	19	39	810	23	39	
III. kategorie	3	-	4	-	-	-	-	-	7	16	333	8	15	
IV. kategorie	2	-	2	-	-	-	-	-	4	6	98	4	6	
nezjištěná kategorie	-	-	2	-	-	-	-	-	2	5	142	2	6	
celkem	69	1	78	-	-	-	-	-	148	427	8119	166	361	
1946 - 1960														
I. kategorie	51	-	30	1	-	-	-	1	83	253	4951	88	216	
II. kategorie	4	1	4	-	-	-	-	-	9	21	400	9	23	
III. kategorie	2	-	-	-	-	-	-	-	2	4	74	2	4	
IV. kategorie	-	-	-	-	-	-	-	-	-	-	-	-	-	
nezjištěná kategorie	-	-	-	-	-	-	-	-	-	-	-	-	-	
celkem	57	1	34	1	-	-	-	1	94	278	5425	99	243	
1961 - 1970														
I. kategorie	42	-	25	2	-	1	-	-	70	225	4216	84	212	
II. kategorie	5	-	3	-	-	-	1	-	9	19	310	9	17	
III. kategorie	-	-	2	-	2	-	-	-	4	9	169	5	12	
IV. kategorie	-	-	-	-	-	-	-	-	-	-	-	-	-	
nezjištěná kategorie	-	-	-	-	-	-	-	-	-	-	-	-	-	
celkem	47	-	30	2	2	1	1	-	83	253	4695	98	241	
1971 - 1980														
I. kategorie	122	-	32	1	-	5	4	-	164	593	11004	191	519	
II. kategorie	4	-	3	-	-	-	1	-	8	24	432	11	21	
III. kategorie	-	-	-	-	-	-	-	-	-	-	-	-	-	
IV. kategorie	-	-	-	-	-	-	-	-	-	-	-	-	-	
nezjištěná kategorie	1	-	-	-	-	-	-	-	1	-	-	1	2	
celkem	127	-	35	1	-	5	5	-	173	617	11436	203	542	

1. Rodinné domy

Tab. č. 352 Trvale obydlené byty podle materiálu nosných zdí domu, počtu obytných místností, plochy bytu, počtu cenových domácností a bydlících osob, podle období výstavby nebo rekonstrukce domu, kategorie a velikosti bytu a podle druhu domu a právního důvodu užívání bytu

Náměšť nad Oslavou

Období výstavby nebo rekonstrukce domu, kategorie a velikost bytu	Byty v domech podle materiálu nosných zdí								Počet bytů celkem	Počet obytných míst. 8 m ² a více podl. plochy	Obytná plocha bytu v m ²	Počet		
	cihly, tvárnice, cihlové bloky	kámen	kámen a cihly	stěnové panely	nepálené cihly	dřevo	jiné komb. mater. a ost.	nezjištěno				cenových domácností	bydlících osob	
1981 - 1990														
I. kategorie	110	-	11	1	-	1	3	1	127	514	10414	150	474	
II. kategorie	1	-	1	-	-	-	-	-	2	7	113	2	6	
III. kategorie	-	-	-	-	-	-	-	-	-	-	-	-	-	
IV. kategorie	-	-	-	-	-	-	-	-	-	-	-	-	-	
nezjištěná kategorie	-	-	1	-	-	-	-	-	1	-	-	1	1	
celkem	111	-	13	1	-	1	3	1	130	521	10527	153	481	
1991 a později														
I. kategorie	57	-	7	1	-	-	-	-	65	260	5183	72	232	
II. kategorie	-	-	2	-	-	-	-	-	2	6	125	2	5	
III. kategorie	-	-	-	-	-	-	-	-	-	-	-	-	-	
IV. kategorie	-	-	-	-	-	-	-	-	-	-	-	-	-	
nezjištěná kategorie	-	-	-	-	-	-	-	-	-	-	-	-	-	
celkem	57	-	9	1	-	-	-	-	67	266	5308	74	237	
Nezjištěno														
I. kategorie	1	-	-	-	-	-	-	-	1	3	56	2	3	
II. kategorie	-	-	-	-	-	-	-	-	-	-	-	-	-	
III. kategorie	-	-	-	-	-	-	-	-	-	-	-	-	-	
IV. kategorie	-	-	-	-	-	-	-	-	-	-	-	-	-	
nezjištěná kategorie	-	-	-	-	-	-	-	3	3	-	-	3	4	
celkem	1	-	-	-	-	-	-	3	4	3	56	5	7	
Úhrnem														
I. kategorie	447	9	213	6	3	7	8	2	695	2408	46572	797	2155	
II. kategorie	22	2	41	-	-	-	2	1	68	153	2876	75	147	
III. kategorie	5	-	8	-	2	-	-	-	15	33	652	17	35	
IV. kategorie	2	-	8	-	-	-	-	-	10	18	345	10	15	
nezjištěná kategorie	2	-	4	-	-	-	-	3	9	5	142	9	15	
celkem	478	11	274	6	5	7	10	6	797	2617	50587	908	2367	
Byty podle velikosti														
1 obytná místnost	23	2	22	-	1	-	1	-	49	49	1259	50	80	
2 pokoje	91	5	79	2	2	5	3	1	188	376	7663	197	436	
3 pokoje	123	4	91	2	1	-	2	2	225	675	13092	250	633	
4 pokoje	121	-	55	1	1	2	1	-	181	724	14046	208	591	
5+ pokojů	116	-	24	1	-	-	3	-	144	793	14527	193	613	
nezjištěno	4	-	3	-	-	-	-	3	10	-	-	10	14	
celkem	478	11	274	6	5	7	10	6	797	2617	50587	908	2367	
Podíl (%) bytů podle velikosti														
1 obytná místnost	4,8	18,2	8,0	-	20,0	-	10,0	-	6,1	1,9	2,5	5,5	3,4	
2 pokoje	19,0	45,5	28,8	33,3	40,0	71,4	30,0	16,7	23,6	14,4	15,1	21,7	18,4	
3 pokoje	25,7	36,4	33,2	33,3	20,0	-	20,0	33,3	28,2	25,8	25,9	27,5	26,7	
4 pokoje	25,3	-	20,1	16,7	20,0	28,6	10,0	-	22,7	27,7	27,8	22,9	25,0	
5+ pokojů	24,3	-	8,8	16,7	-	-	30,0	-	18,1	30,3	28,7	21,3	25,9	
nezjištěno	0,8	-	1,1	-	-	-	-	50,0	1,3	-	-	1,1	0,6	
celkem	100,0	100,0	100,0	100,0	100,0	100,0	100,0	100,0	100,0	100,0	100,0	100,0	100,0	
Podíl (%) bytů podle materiálu nosných zdí	60,0	1,4	34,4	0,8	0,6	0,9	1,3	0,8	100,0	x	x	x	x	

2. Bytové domy - byty v osobním vlastnictví

Tab. č. 352 Trvale obydlené byty podle materiálu nosných zdí domu, počtu obytných místností, plochy bytu, počtu cenзовých domácností a bydlících osob, podle období výstavby nebo rekonstrukce domu, kategorie a velikosti bytu a podle druhu domu a právního důvodu užívání bytu

Náměšť nad Oslavou

Období výstavby nebo rekonstrukce domu, kategorie a velikost bytu	Byty v domech podle materiálu nosných zdí								Počet bytů celkem	Počet obytných míst. 8 m ² a více podl. plochy	Obytná plocha bytu v m ²	Počet	
	cihly, tvárnice, cihlové bloky	kámen	kámen a cihly	stěnové panely	nepálené cihly	dřevo	jiné komb. mater. a ost.	nezjištěno				cenзовých domácností	bydlících osob
Do roku 1899													
I. kategorie	-	-	-	-	-	-	-	-	-	-	-	-	-
II. kategorie	-	-	-	-	-	-	-	-	-	-	-	-	-
III. kategorie	-	-	-	-	-	-	-	-	-	-	-	-	-
IV. kategorie	-	-	-	-	-	-	-	-	-	-	-	-	-
nezjištěná kategorie	-	-	-	-	-	-	-	-	-	-	-	-	-
celkem	-	-	-	-	-	-	-	-	-	-	-	-	-
1900 - 1919													
I. kategorie	-	-	-	-	-	-	-	-	-	-	-	-	-
II. kategorie	-	-	-	-	-	-	-	-	-	-	-	-	-
III. kategorie	-	-	-	-	-	-	-	-	-	-	-	-	-
IV. kategorie	-	-	-	-	-	-	-	-	-	-	-	-	-
nezjištěná kategorie	-	-	-	-	-	-	-	-	-	-	-	-	-
celkem	-	-	-	-	-	-	-	-	-	-	-	-	-
1920 - 1945													
I. kategorie	-	-	-	-	-	-	-	-	-	-	-	-	-
II. kategorie	-	-	-	-	-	-	-	-	-	-	-	-	-
III. kategorie	-	-	-	-	-	-	-	-	-	-	-	-	-
IV. kategorie	-	-	-	-	-	-	-	-	-	-	-	-	-
nezjištěná kategorie	-	-	-	-	-	-	-	-	-	-	-	-	-
celkem	-	-	-	-	-	-	-	-	-	-	-	-	-
1946 - 1960													
I. kategorie	106	-	-	-	-	-	-	-	106	237	3930	110	302
II. kategorie	11	-	-	-	-	-	-	-	11	24	388	11	32
III. kategorie	-	-	-	-	-	-	-	-	-	-	-	-	-
IV. kategorie	-	-	-	-	-	-	-	-	-	-	-	-	-
nezjištěná kategorie	-	-	-	-	-	-	-	-	-	-	-	-	-
celkem	117	-	-	-	-	-	-	-	117	261	4318	121	334
1961 - 1970													
I. kategorie	83	-	3	-	-	-	-	-	86	191	3319	94	227
II. kategorie	3	-	1	-	-	-	-	-	4	9	146	4	6
III. kategorie	-	-	-	-	-	-	-	-	-	-	-	-	-
IV. kategorie	-	-	-	-	-	-	-	-	-	-	-	-	-
nezjištěná kategorie	1	-	-	-	-	-	-	-	1	2	48	1	2
celkem	87	-	4	-	-	-	-	-	91	202	3513	99	235
1971 - 1980													
I. kategorie	20	-	-	149	-	-	-	-	169	362	5523	175	435
II. kategorie	-	-	-	1	-	-	-	-	1	3	51	1	3
III. kategorie	-	-	-	-	-	-	-	-	-	-	-	-	-
IV. kategorie	-	-	-	-	-	-	-	-	-	-	-	-	-
nezjištěná kategorie	-	-	-	1	-	-	-	-	1	-	-	1	3
celkem	20	-	-	151	-	-	-	-	171	365	5574	177	441

2. Bytové domy - byty v osobním vlastnictví

Tab. č. 352 Trvale obydlené byty podle materiálu nosných zdí domu, počtu obytných místností, plochy bytu, počtu cenзовých domácností a bydlících osob, podle období výstavby nebo rekonstrukce domu, kategorie a velikosti bytu a podle druhu domu a právního důvodu užívání bytu

Náměšť nad Oslavou

Období výstavby nebo rekonstrukce domu, kategorie a velikost bytu	Byty v domech podle materiálu nosných zdí								Počet bytů celkem	Počet obytných míst. 8 m ² a více podl. plochy	Obytná plocha bytu v m ²	Počet		
	cihly, tvárnice, cihlové bloky	kámen	kámen a cihly	stěnové panely	nepálené cihly	dřevo	jiné komb. mater. a ost.	nezjištěno				cenзовých domácností	bydlících osob	
1981 - 1990														
I. kategorie	12	-	-	117	-	-	-	-	129	322	5104	136	427	
II. kategorie	3	-	-	3	-	-	-	-	6	10	152	6	15	
III. kategorie	-	-	-	-	-	-	-	-	-	-	-	-	-	
IV. kategorie	-	-	-	-	-	-	-	-	-	-	-	-	-	
nezjištěná kategorie	-	-	-	-	-	-	-	-	-	-	-	-	-	
celkem	15	-	-	120	-	-	-	-	135	332	5256	142	442	
1991 a později														
I. kategorie	-	-	-	-	-	-	-	-	-	-	-	-	-	
II. kategorie	-	-	-	-	-	-	-	-	-	-	-	-	-	
III. kategorie	-	-	-	-	-	-	-	-	-	-	-	-	-	
IV. kategorie	-	-	-	-	-	-	-	-	-	-	-	-	-	
nezjištěná kategorie	-	-	-	-	-	-	-	-	-	-	-	-	-	
celkem	-	-	-	-	-	-	-	-	-	-	-	-	-	
Nezjištěno														
I. kategorie	10	-	-	-	-	-	-	-	10	22	328	11	29	
II. kategorie	-	-	-	-	-	-	-	-	-	-	-	-	-	
III. kategorie	-	-	-	-	-	-	-	-	-	-	-	-	-	
IV. kategorie	-	-	-	-	-	-	-	-	-	-	-	-	-	
nezjištěná kategorie	-	-	-	-	-	-	-	-	-	-	-	-	-	
celkem	10	-	-	-	-	-	-	-	10	22	328	11	29	
Úhrnem														
I. kategorie	231	-	3	266	-	-	-	-	500	1134	18204	526	1420	
II. kategorie	17	-	1	4	-	-	-	-	22	46	737	22	56	
III. kategorie	-	-	-	-	-	-	-	-	-	-	-	-	-	
IV. kategorie	-	-	-	-	-	-	-	-	-	-	-	-	-	
nezjištěná kategorie	1	-	-	1	-	-	-	-	2	2	48	2	5	
celkem	249	-	4	271	-	-	-	-	524	1182	18989	550	1481	
Byty podle velikosti														
1 obytná místnost	14	-	-	56	-	-	-	-	70	70	1247	74	114	
2 pokoje	164	-	3	92	-	-	-	-	259	518	8364	267	683	
3 pokoje	65	-	1	113	-	-	-	-	179	537	8493	192	618	
4 pokoje	6	-	-	7	-	-	-	-	13	52	825	14	56	
5+ pokojů	-	-	-	1	-	-	-	-	1	5	60	1	5	
nezjištěno	-	-	-	2	-	-	-	-	2	-	-	2	5	
celkem	249	-	4	271	-	-	-	-	524	1182	18989	550	1481	
Podíl (%) bytů podle velikosti														
1 obytná místnost	5,6	X	-	20,7	X	X	X	X	13,4	5,9	6,6	13,5	7,7	
2 pokoje	65,9	X	75,0	33,9	X	X	X	X	49,4	43,8	44,0	48,5	46,1	
3 pokoje	26,1	X	25,0	41,7	X	X	X	X	34,2	45,4	44,7	34,9	41,7	
4 pokoje	2,4	X	-	2,6	X	X	X	X	2,5	4,4	4,3	2,5	3,8	
5+ pokojů	-	X	-	0,4	X	X	X	X	0,2	0,4	0,3	0,2	0,3	
nezjištěno	-	X	-	0,7	X	X	X	X	0,4	-	-	0,4	0,3	
celkem	100,0	X	100,0	100,0	X	X	X	X	100,0	100,0	100,0	100,0	100,0	
Podíl (%) bytů podle materiálu nosných zdí	47,5	-	0,8	51,7	-	-	-	-	100,0	x	x	x	x	

3. Bytové domy - byty nájemní

Tab. č. 352 Trvale obydlené byty podle materiálu nosných zdí domu, počtu obytných místností, plochy bytu, počtu cenzových domácností a bydlících osob, podle období výstavby nebo rekonstrukce domu, kategorie a velikosti bytu a podle druhu domu a právního důvodu užívání bytu

Náměšť nad Oslavou

Období výstavby nebo rekonstrukce domu, kategorie a velikost bytu	Byty v domech podle materiálu nosných zdí								Počet bytů celkem	Počet obytných míst. 8 m ² a více podl. plochy	Obytná plocha bytu v m ²	Počet		
	cihly, tvárnice, cihlové bloky	kámen	kámen a cihly	stěnové panely	nepálené cihly	dřevo	jiné komb. mater. a ost.	nezjištěno				cenzových domácností	bydlících osob	
Do roku 1899														
I. kategorie	-	-	7	-	-	-	-	-	7	13	250	7	15	
II. kategorie	3	-	15	-	-	-	-	-	18	31	619	19	52	
III. kategorie	1	-	-	-	-	-	-	-	1	1	9	1	1	
IV. kategorie	-	-	-	-	-	-	-	-	-	-	-	-	-	
nezjištěná kategorie	-	-	-	-	-	-	-	-	-	-	-	-	-	
celkem	4	-	22	-	-	-	-	-	26	45	878	27	68	
1900 - 1919														
I. kategorie	-	-	5	-	-	-	-	-	5	11	234	5	14	
II. kategorie	-	-	3	-	-	-	-	-	3	6	118	4	6	
III. kategorie	-	-	-	-	-	-	-	-	-	-	-	-	-	
IV. kategorie	-	-	-	-	-	-	-	-	-	-	-	-	-	
nezjištěná kategorie	-	-	-	-	-	-	-	-	-	-	-	-	-	
celkem	-	-	8	-	-	-	-	-	8	17	352	9	20	
1920 - 1945														
I. kategorie	10	-	5	-	-	-	-	-	15	28	611	15	32	
II. kategorie	1	-	2	-	-	-	-	-	3	6	101	3	4	
III. kategorie	-	-	-	-	-	-	-	-	-	-	-	-	-	
IV. kategorie	-	-	-	-	-	-	-	-	-	-	-	-	-	
nezjištěná kategorie	1	-	-	-	-	-	-	-	1	-	-	1	1	
celkem	12	-	7	-	-	-	-	-	19	34	712	19	37	
1946 - 1960														
I. kategorie	14	-	3	-	-	-	-	-	17	39	743	18	51	
II. kategorie	2	-	-	-	-	-	-	-	2	4	70	2	4	
III. kategorie	-	-	-	-	-	-	-	-	-	-	-	-	-	
IV. kategorie	-	-	-	-	-	-	-	-	-	-	-	-	-	
nezjištěná kategorie	-	-	-	-	-	-	-	-	-	-	-	-	-	
celkem	16	-	3	-	-	-	-	-	19	43	813	20	55	
1961 - 1970														
I. kategorie	1	-	4	-	-	-	-	-	5	8	136	5	12	
II. kategorie	-	-	10	-	-	-	-	-	10	13	289	10	30	
III. kategorie	-	-	1	-	-	-	-	-	1	1	19	2	3	
IV. kategorie	-	-	-	-	-	-	-	-	-	-	-	-	-	
nezjištěná kategorie	-	-	-	-	-	-	-	-	-	-	-	-	-	
celkem	1	-	15	-	-	-	-	-	16	22	444	17	45	
1971 - 1980														
I. kategorie	8	-	-	8	-	-	-	-	16	35	508	18	42	
II. kategorie	-	-	-	-	-	-	-	-	-	-	-	-	-	
III. kategorie	-	-	-	-	-	-	-	-	-	-	-	-	-	
IV. kategorie	-	-	-	-	-	-	-	-	-	-	-	-	-	
nezjištěná kategorie	-	-	-	-	-	-	-	-	-	-	-	-	-	
celkem	8	-	-	8	-	-	-	-	16	35	508	18	42	

3. Bytové domy - byty nájemní

Tab. č. 352 Trvale obydlené byty podle materiálu nosných zdí domu, počtu obytných místností, plochy bytu, počtu cenových domácností a bydlících osob, podle období výstavby nebo rekonstrukce domu, kategorie a velikosti bytu a podle druhu domu a právního důvodu užívání bytu

Náměšť nad Oslavou

Období výstavby nebo rekonstrukce domu, kategorie a velikost bytu	Byty v domech podle materiálu nosných zdí								Počet bytů celkem	Počet obytných míst. 8 m ² a více podl. plochy	Obytná plocha bytu v m ²	Počet		
	cihly, tvárnice, cihlové bloky	kámen	kámen a cihly	stěnové panely	nepálené cihly	dřevo	jiné komb. mater. a ost.	nezjištěno				cenových domácností	bydlících osob	
1981 - 1990														
I. kategorie	10	-	-	9	-	-	-	-	19	44	749	20	56	
II. kategorie	-	-	-	-	-	-	-	-	-	-	-	-	-	
III. kategorie	-	-	-	-	-	-	-	-	-	-	-	-	-	
IV. kategorie	-	-	-	-	-	-	-	-	-	-	-	-	-	
nezjištěná kategorie	-	-	-	1	-	-	-	-	1	-	-	1	3	
celkem	10	-	-	10	-	-	-	-	20	44	749	21	59	
1991 a později														
I. kategorie	227	-	-	1	-	-	-	-	228	438	8733	239	536	
II. kategorie	-	-	-	-	-	-	-	-	-	-	-	-	-	
III. kategorie	-	-	-	-	-	-	-	-	-	-	-	-	-	
IV. kategorie	-	-	-	-	-	-	-	-	-	-	-	-	-	
nezjištěná kategorie	3	-	-	-	-	-	-	-	3	-	-	3	3	
celkem	230	-	-	1	-	-	-	-	231	438	8733	242	539	
Nezjištěno														
I. kategorie	-	-	-	-	-	-	-	-	-	-	-	-	-	
II. kategorie	-	-	-	-	-	-	-	-	-	-	-	-	-	
III. kategorie	-	-	-	-	-	-	-	-	-	-	-	-	-	
IV. kategorie	-	-	-	-	-	-	-	-	-	-	-	-	-	
nezjištěná kategorie	-	-	-	-	-	-	-	-	-	-	-	-	-	
celkem	-	-	-	-	-	-	-	-	-	-	-	-	-	
Úhrnem														
I. kategorie	270	-	24	18	-	-	-	-	312	616	11964	327	758	
II. kategorie	6	-	30	-	-	-	-	-	36	60	1197	38	96	
III. kategorie	1	-	1	-	-	-	-	-	2	2	28	3	4	
IV. kategorie	-	-	-	-	-	-	-	-	-	-	-	-	-	
nezjištěná kategorie	4	-	-	1	-	-	-	-	5	-	-	5	7	
celkem	281	-	55	19	-	-	-	-	355	678	13189	373	865	
Byty podle velikosti														
1 obytná místnost	77	-	23	9	-	-	-	-	109	109	2260	114	183	
2 pokoje	120	-	25	6	-	-	-	-	151	302	5783	159	384	
3 pokoje	78	-	6	1	-	-	-	-	85	255	4902	89	277	
4 pokoje	-	-	1	2	-	-	-	-	3	12	244	4	12	
5+ pokojů	-	-	-	-	-	-	-	-	-	-	-	-	-	
nezjištěno	6	-	-	1	-	-	-	-	7	-	-	7	9	
celkem	281	-	55	19	-	-	-	-	355	678	13189	373	865	
Podíl (%) bytů podle velikosti														
1 obytná místnost	27,4	X	41,8	47,4	X	X	X	X	30,7	16,1	17,1	30,6	21,2	
2 pokoje	42,7	X	45,5	31,6	X	X	X	X	42,5	44,5	43,8	42,6	44,4	
3 pokoje	27,8	X	10,9	5,3	X	X	X	X	23,9	37,6	37,2	23,9	32,0	
4 pokoje	-	X	1,8	10,5	X	X	X	X	0,8	1,8	1,9	1,1	1,4	
5+ pokojů	-	X	-	-	X	X	X	X	-	-	-	-	-	
nezjištěno	2,1	X	-	5,3	X	X	X	X	2,0	-	-	1,9	1,0	
celkem	100,0	X	100,0	100,0	X	X	X	X	100,0	100,0	100,0	100,0	100,0	
Podíl (%) bytů podle materiálu nosných zdí	79,2	-	15,5	5,4	-	-	-	-	100,0	x	x	x	x	

4. Bytové domy - byty družstevní

Tab. č. 352 Trvale obydlené byty podle materiálu nosných zdí domu, počtu obytných místností, plochy bytu, počtu cenových domácností a bydlících osob, podle období výstavby nebo rekonstrukce domu, kategorie a velikosti bytu a podle druhu domu a právního důvodu užívání bytu

Náměšť nad Oslavou

Období výstavby nebo rekonstrukce domu, kategorie a velikost bytu	Byty v domech podle materiálu nosných zdí								Počet bytů celkem	Počet obytných míst. 8 m ² a více podl. plochy	Obytná plocha bytu v m ²	Počet	
	cihly, tvárnice, cihlové bloky	kámen	kámen a cihly	stěnové panely	nepálené cihly	dřevo	jiné komb. mater. a ost.	nezjištěno				cenových domácností	bydlících osob
Do roku 1899													
I. kategorie	-	-	-	-	-	-	-	-	-	-	-	-	-
II. kategorie	-	-	-	-	-	-	-	-	-	-	-	-	-
III. kategorie	-	-	-	-	-	-	-	-	-	-	-	-	-
IV. kategorie	-	-	-	-	-	-	-	-	-	-	-	-	-
nezjištěná kategorie	-	-	-	-	-	-	-	-	-	-	-	-	-
celkem	-	-	-	-	-	-	-	-	-	-	-	-	-
1900 - 1919													
I. kategorie	-	-	-	-	-	-	-	-	-	-	-	-	-
II. kategorie	-	-	-	-	-	-	-	-	-	-	-	-	-
III. kategorie	-	-	-	-	-	-	-	-	-	-	-	-	-
IV. kategorie	-	-	-	-	-	-	-	-	-	-	-	-	-
nezjištěná kategorie	-	-	-	-	-	-	-	-	-	-	-	-	-
celkem	-	-	-	-	-	-	-	-	-	-	-	-	-
1920 - 1945													
I. kategorie	-	-	-	-	-	-	-	-	-	-	-	-	-
II. kategorie	-	-	-	-	-	-	-	-	-	-	-	-	-
III. kategorie	-	-	-	-	-	-	-	-	-	-	-	-	-
IV. kategorie	-	-	-	-	-	-	-	-	-	-	-	-	-
nezjištěná kategorie	-	-	-	-	-	-	-	-	-	-	-	-	-
celkem	-	-	-	-	-	-	-	-	-	-	-	-	-
1946 - 1960													
I. kategorie	-	-	-	-	-	-	-	-	-	-	-	-	-
II. kategorie	-	-	-	-	-	-	-	-	-	-	-	-	-
III. kategorie	-	-	-	-	-	-	-	-	-	-	-	-	-
IV. kategorie	-	-	-	-	-	-	-	-	-	-	-	-	-
nezjištěná kategorie	-	-	-	-	-	-	-	-	-	-	-	-	-
celkem	-	-	-	-	-	-	-	-	-	-	-	-	-
1961 - 1970													
I. kategorie	51	-	-	-	-	-	-	-	51	119	1955	51	106
II. kategorie	-	-	-	-	-	-	-	-	-	-	-	-	-
III. kategorie	-	-	-	-	-	-	-	-	-	-	-	-	-
IV. kategorie	-	-	-	-	-	-	-	-	-	-	-	-	-
nezjištěná kategorie	-	-	-	-	-	-	-	-	-	-	-	-	-
celkem	51	-	-	-	-	-	-	-	51	119	1955	51	106
1971 - 1980													
I. kategorie	-	-	-	39	-	-	-	-	39	93	1692	44	107
II. kategorie	-	-	-	-	-	-	-	-	-	-	-	-	-
III. kategorie	-	-	-	-	-	-	-	-	-	-	-	-	-
IV. kategorie	-	-	-	-	-	-	-	-	-	-	-	-	-
nezjištěná kategorie	-	-	-	-	-	-	-	-	-	-	-	-	-
celkem	-	-	-	39	-	-	-	-	39	93	1692	44	107

4. Bytové domy - byty družstevní

Tab. č. 352 Trvale obydlené byty podle materiálu nosných zdí domu, počtu obytných místností, plochy bytu, počtu cenзовých domácností a bydlících osob, podle období výstavby nebo rekonstrukce domu, kategorie a velikosti bytu a podle druhu domu a právního důvodu užívání bytu

Náměšť nad Oslavou

Období výstavby nebo rekonstrukce domu, kategorie a velikost bytu	Byty v domech podle materiálu nosných zdí								Počet bytů celkem	Počet obytných míst. 8 m ² a více podl. plochy	Obytná plocha bytu v m ²	Počet		
	cihly, tvárnice, cihlové bloky	kámen	kámen a cihly	stěnové panely	nepálené cihly	dřevo	jiné komb. mater. a ost.	nezjištěno				cenзовých domácností	bydlících osob	
1981 - 1990	-	-	-	-	-	-	-	-	-	-	-	-	-	-
I. kategorie	-	-	-	-	-	-	-	-	-	-	-	-	-	-
II. kategorie	-	-	-	-	-	-	-	-	-	-	-	-	-	-
III. kategorie	-	-	-	-	-	-	-	-	-	-	-	-	-	-
IV. kategorie	-	-	-	-	-	-	-	-	-	-	-	-	-	-
nezjištěná kategorie	-	-	-	-	-	-	-	-	-	-	-	-	-	-
celkem	-	-	-	-	-	-	-	-	-	-	-	-	-	-
1991 a později	-	-	-	22	-	-	-	-	22	47	729	23	62	-
I. kategorie	-	-	-	22	-	-	-	-	22	47	729	23	62	-
II. kategorie	-	-	-	-	-	-	-	-	-	-	-	-	-	-
III. kategorie	-	-	-	-	-	-	-	-	-	-	-	-	-	-
IV. kategorie	-	-	-	-	-	-	-	-	-	-	-	-	-	-
nezjištěná kategorie	-	-	-	-	-	-	-	-	-	-	-	-	-	-
celkem	-	-	-	22	-	-	-	-	22	47	729	23	62	-
Nezjištěno	-	-	-	-	-	-	-	-	-	-	-	-	-	-
I. kategorie	-	-	-	-	-	-	-	-	-	-	-	-	-	-
II. kategorie	-	-	-	-	-	-	-	-	-	-	-	-	-	-
III. kategorie	-	-	-	-	-	-	-	-	-	-	-	-	-	-
IV. kategorie	-	-	-	-	-	-	-	-	-	-	-	-	-	-
nezjištěná kategorie	-	-	-	-	-	-	-	-	-	-	-	-	-	-
celkem	-	-	-	-	-	-	-	-	-	-	-	-	-	-
Úhrnem	51	-	-	61	-	-	-	-	112	259	4376	118	275	-
I. kategorie	-	-	-	-	-	-	-	-	-	-	-	-	-	-
II. kategorie	-	-	-	-	-	-	-	-	-	-	-	-	-	-
III. kategorie	-	-	-	-	-	-	-	-	-	-	-	-	-	-
IV. kategorie	-	-	-	-	-	-	-	-	-	-	-	-	-	-
nezjištěná kategorie	-	-	-	-	-	-	-	-	-	-	-	-	-	-
celkem	51	-	-	61	-	-	-	-	112	259	4376	118	275	-
Byty podle velikosti	-	-	-	6	-	-	-	-	6	6	110	6	11	-
1 obytná místnost	-	-	-	6	-	-	-	-	6	6	110	6	11	-
2 pokoje	34	-	-	31	-	-	-	-	65	130	2242	68	162	-
3 pokoje	17	-	-	24	-	-	-	-	41	123	2024	44	102	-
4 pokoje	-	-	-	-	-	-	-	-	-	-	-	-	-	-
5+ pokojů	-	-	-	-	-	-	-	-	-	-	-	-	-	-
nezjištěno	-	-	-	-	-	-	-	-	-	-	-	-	-	-
celkem	51	-	-	61	-	-	-	-	112	259	4376	118	275	-
Podíl (%) bytů podle velikosti	-	X	X	9,8	X	X	X	X	5,4	2,3	2,5	5,1	4,0	-
1 obytná místnost	-	X	X	9,8	X	X	X	X	5,4	2,3	2,5	5,1	4,0	-
2 pokoje	66,7	X	X	50,8	X	X	X	X	58,0	50,2	51,2	57,6	58,9	-
3 pokoje	33,3	X	X	39,3	X	X	X	X	36,6	47,5	46,3	37,3	37,1	-
4 pokoje	-	X	X	-	X	X	X	X	-	-	-	-	-	-
5+ pokojů	-	X	X	-	X	X	X	X	-	-	-	-	-	-
nezjištěno	-	X	X	-	X	X	X	X	-	-	-	-	-	-
celkem	100,0	X	X	100,0	X	X	X	X	100,0	100,0	100,0	100,0	100,0	-
Podíl (%) bytů podle materiálu nosných zdí	45,5	-	-	54,5	-	-	-	-	100,0	x	x	x	x	-

5. Bytové domy - byty členů družstva založeného
v průběhu privatizace

Tab. č. 352 Trvale obydlené byty podle materiálu nosných zdí domu, počtu obytných místností, plochy bytu, počtu cenзовých domácností a bydlících osob, podle období výstavby nebo rekonstrukce domu, kategorie a velikosti bytu a podle druhu domu a právního důvodu užívání bytu

Náměšť nad Oslavou

Období výstavby nebo rekonstrukce domu, kategorie a velikost bytu	Byty v domech podle materiálu nosných zdí								Počet bytů celkem	Počet obytných míst. 8 m ² a více podl. plochy	Obytná plocha bytu v m ²	Počet	
	cihly, tvárnice, cihlové bloky	kámen	kámen a cihly	stěnové panely	nepálené cihly	dřevo	jiné komb. mater. a ost.	nezjištěno				cenзовých domácností	bydlících osob
Do roku 1899													
I. kategorie	-	-	-	-	-	-	-	-	-	-	-	-	-
II. kategorie	-	-	-	-	-	-	-	-	-	-	-	-	-
III. kategorie	-	-	-	-	-	-	-	-	-	-	-	-	-
IV. kategorie	-	-	-	-	-	-	-	-	-	-	-	-	-
nezjištěná kategorie	-	-	-	-	-	-	-	-	-	-	-	-	-
celkem	-	-	-	-	-	-	-	-	-	-	-	-	-
1900 - 1919													
I. kategorie	-	-	-	-	-	-	-	-	-	-	-	-	-
II. kategorie	-	-	-	-	-	-	-	-	-	-	-	-	-
III. kategorie	-	-	-	-	-	-	-	-	-	-	-	-	-
IV. kategorie	-	-	-	-	-	-	-	-	-	-	-	-	-
nezjištěná kategorie	-	-	-	-	-	-	-	-	-	-	-	-	-
celkem	-	-	-	-	-	-	-	-	-	-	-	-	-
1920 - 1945													
I. kategorie	-	-	-	-	-	-	-	-	-	-	-	-	-
II. kategorie	-	-	-	-	-	-	-	-	-	-	-	-	-
III. kategorie	-	-	-	-	-	-	-	-	-	-	-	-	-
IV. kategorie	-	-	-	-	-	-	-	-	-	-	-	-	-
nezjištěná kategorie	-	-	-	-	-	-	-	-	-	-	-	-	-
celkem	-	-	-	-	-	-	-	-	-	-	-	-	-
1946 - 1960													
I. kategorie	-	-	-	-	-	-	-	-	-	-	-	-	-
II. kategorie	-	-	-	-	-	-	-	-	-	-	-	-	-
III. kategorie	-	-	-	-	-	-	-	-	-	-	-	-	-
IV. kategorie	-	-	-	-	-	-	-	-	-	-	-	-	-
nezjištěná kategorie	-	-	-	-	-	-	-	-	-	-	-	-	-
celkem	-	-	-	-	-	-	-	-	-	-	-	-	-
1961 - 1970													
I. kategorie	-	-	-	-	-	-	-	-	-	-	-	-	-
II. kategorie	-	-	-	-	-	-	-	-	-	-	-	-	-
III. kategorie	-	-	-	-	-	-	-	-	-	-	-	-	-
IV. kategorie	-	-	-	-	-	-	-	-	-	-	-	-	-
nezjištěná kategorie	-	-	-	-	-	-	-	-	-	-	-	-	-
celkem	-	-	-	-	-	-	-	-	-	-	-	-	-
1971 - 1980													
I. kategorie	-	-	-	21	-	-	-	-	21	48	690	23	54
II. kategorie	-	-	-	-	-	-	-	-	-	-	-	-	-
III. kategorie	-	-	-	-	-	-	-	-	-	-	-	-	-
IV. kategorie	-	-	-	-	-	-	-	-	-	-	-	-	-
nezjištěná kategorie	-	-	-	-	-	-	-	-	-	-	-	-	-
celkem	-	-	-	21	-	-	-	-	21	48	690	23	54

5. Bytové domy - byty členů družstva založeného
v průběhu privatizace

Tab. č. 352 Trvale obydlené byty podle materiálu nosných zdí
domu, počtu obytných místností, plochy bytu, počtu cenзовých
domácností a bydlících osob, podle období výstavby
nebo rekonstrukce domu, kategorie a velikosti bytu a podle druhu
domu a právního důvodu užívání bytu

Náměšť nad Oslavou

Období výstavby nebo rekonstrukce domu, kategorie a velikost bytu	Byty v domech podle materiálu nosných zdí								Počet bytů celkem	Počet obytných míst. 8 m ² a více podl. plochy	Obytná plocha bytu v m ²	Počet	
	cihly, tvárnice, cihlové bloky	kámen	kámen a cihly	stěnové panely	nepálené cihly	dřevo	jiné komb. mater. a ost.	nezjištěno				cenзовých domácností	bydlících osob
1981 - 1990													
I. kategorie	-	-	-	-	-	-	-	-	-	-	-	-	-
II. kategorie	-	-	-	-	-	-	-	-	-	-	-	-	-
III. kategorie	-	-	-	-	-	-	-	-	-	-	-	-	-
IV. kategorie	-	-	-	-	-	-	-	-	-	-	-	-	-
nezjištěná kategorie	-	-	-	-	-	-	-	-	-	-	-	-	-
celkem	-	-	-	-	-	-	-	-	-	-	-	-	-
1991 a později													
I. kategorie	-	-	-	-	-	-	-	-	-	-	-	-	-
II. kategorie	-	-	-	-	-	-	-	-	-	-	-	-	-
III. kategorie	-	-	-	-	-	-	-	-	-	-	-	-	-
IV. kategorie	-	-	-	-	-	-	-	-	-	-	-	-	-
nezjištěná kategorie	-	-	-	-	-	-	-	-	-	-	-	-	-
celkem	-	-	-	-	-	-	-	-	-	-	-	-	-
Nezjištěno													
I. kategorie	-	-	-	-	-	-	-	-	-	-	-	-	-
II. kategorie	-	-	-	-	-	-	-	-	-	-	-	-	-
III. kategorie	-	-	-	-	-	-	-	-	-	-	-	-	-
IV. kategorie	-	-	-	-	-	-	-	-	-	-	-	-	-
nezjištěná kategorie	-	-	-	-	-	-	-	-	-	-	-	-	-
celkem	-	-	-	-	-	-	-	-	-	-	-	-	-
Úhrnem													
I. kategorie	-	-	-	21	-	-	-	-	21	48	690	23	54
II. kategorie	-	-	-	-	-	-	-	-	-	-	-	-	-
III. kategorie	-	-	-	-	-	-	-	-	-	-	-	-	-
IV. kategorie	-	-	-	-	-	-	-	-	-	-	-	-	-
nezjištěná kategorie	-	-	-	-	-	-	-	-	-	-	-	-	-
celkem	-	-	-	21	-	-	-	-	21	48	690	23	54
Byty podle velikosti													
1 obytná místnost	-	-	-	2	-	-	-	-	2	2	34	2	3
2 pokoje	-	-	-	11	-	-	-	-	11	22	304	13	27
3 pokoje	-	-	-	8	-	-	-	-	8	24	352	8	24
4 pokoje	-	-	-	-	-	-	-	-	-	-	-	-	-
5+ pokojů	-	-	-	-	-	-	-	-	-	-	-	-	-
nezjištěno	-	-	-	-	-	-	-	-	-	-	-	-	-
celkem	-	-	-	21	-	-	-	-	21	48	690	23	54
Podíl (%) bytů podle velikosti													
1 obytná místnost	X	X	X	9,5	X	X	X	X	9,5	4,2	4,9	8,7	5,6
2 pokoje	X	X	X	52,4	X	X	X	X	52,4	45,8	44,1	56,5	50,0
3 pokoje	X	X	X	38,1	X	X	X	X	38,1	50,0	51,0	34,8	44,4
4 pokoje	X	X	X	-	X	X	X	X	-	-	-	-	-
5+ pokojů	X	X	X	-	X	X	X	X	-	-	-	-	-
nezjištěno	X	X	X	-	X	X	X	X	-	-	-	-	-
celkem	X	X	X	100,0	X	X	X	X	100,0	100,0	100,0	100,0	100,0
Podíl (%) bytů podle materiálu nosných zdí	-	-	-	100,0	-	-	-	-	100,0	x	x	x	x

6. Bytové domy - byty ostatní

Tab. č. 352 Trvale obydlené byty podle materiálu nosných zdí domu, počtu obytných místností, plochy bytu, počtu cenových domácností a bydlících osob, podle období výstavby nebo rekonstrukce domu, kategorie a velikosti bytu a podle druhu domu a právního důvodu užívání bytu

Náměšť nad Oslavou

Období výstavby nebo rekonstrukce domu, kategorie a velikost bytu	Byty v domech podle materiálu nosných zdí								Počet bytů celkem	Počet obytných míst. 8 m ² a více podl. plochy	Obytná plocha bytu v m ²	Počet	
	cihly, tvárnice, cihlové bloky	kámen	kámen a cihly	stěnové panely	nepálené cihly	dřevo	jiné komb. mater. a ost.	nezjištěno				cenových domácností	bydlících osob
Do roku 1899													
I. kategorie	-	-	1	-	-	-	-	-	1	3	33	1	5
II. kategorie	-	-	-	-	-	-	-	-	-	-	-	-	-
III. kategorie	-	-	-	-	-	-	-	-	-	-	-	-	-
IV. kategorie	-	-	-	-	-	-	-	-	-	-	-	-	-
nezjištěná kategorie	-	-	-	-	-	-	-	-	-	-	-	-	-
celkem	-	-	1	-	-	-	-	-	1	3	33	1	5
1900 - 1919													
I. kategorie	-	-	-	-	-	-	-	-	-	-	-	-	-
II. kategorie	-	-	-	-	-	-	-	-	-	-	-	-	-
III. kategorie	-	-	-	-	-	-	-	-	-	-	-	-	-
IV. kategorie	-	-	-	-	-	-	-	-	-	-	-	-	-
nezjištěná kategorie	-	-	-	-	-	-	-	-	-	-	-	-	-
celkem	-	-	-	-	-	-	-	-	-	-	-	-	-
1920 - 1945													
I. kategorie	-	-	-	-	-	-	-	-	-	-	-	-	-
II. kategorie	-	-	-	-	-	-	-	-	-	-	-	-	-
III. kategorie	-	-	-	-	-	-	-	-	-	-	-	-	-
IV. kategorie	-	-	-	-	-	-	-	-	-	-	-	-	-
nezjištěná kategorie	-	-	-	-	-	-	-	-	-	-	-	-	-
celkem	-	-	-	-	-	-	-	-	-	-	-	-	-
1946 - 1960													
I. kategorie	5	-	4	-	-	-	-	-	9	24	482	9	25
II. kategorie	-	-	-	-	-	-	-	-	-	-	-	-	-
III. kategorie	-	-	-	-	-	-	-	-	-	-	-	-	-
IV. kategorie	-	-	-	-	-	-	-	-	-	-	-	-	-
nezjištěná kategorie	-	-	-	-	-	-	-	-	-	-	-	-	-
celkem	5	-	4	-	-	-	-	-	9	24	482	9	25
1961 - 1970													
I. kategorie	-	-	-	-	-	-	-	-	-	-	-	-	-
II. kategorie	-	-	-	-	-	-	-	-	-	-	-	-	-
III. kategorie	-	-	-	-	-	-	-	-	-	-	-	-	-
IV. kategorie	-	-	-	-	-	-	-	-	-	-	-	-	-
nezjištěná kategorie	-	-	-	-	-	-	-	-	-	-	-	-	-
celkem	-	-	-	-	-	-	-	-	-	-	-	-	-
1971 - 1980													
I. kategorie	-	-	1	3	-	-	-	-	4	9	159	4	9
II. kategorie	-	-	-	-	-	-	-	-	-	-	-	-	-
III. kategorie	-	-	-	-	-	-	-	-	-	-	-	-	-
IV. kategorie	-	-	-	-	-	-	-	-	-	-	-	-	-
nezjištěná kategorie	-	-	-	-	-	-	-	-	-	-	-	-	-
celkem	-	-	1	3	-	-	-	-	4	9	159	4	9

6. Bytové domy - byty ostatní

Tab. č. 352 Trvale obydlené byty podle materiálu nosných zdí domu, počtu obytných místností, plochy bytu, počtu cenзовých domácností a bydlících osob, podle období výstavby nebo rekonstrukce domu, kategorie a velikosti bytu a podle druhu domu a právního důvodu užívání bytu

Náměšť nad Oslavou

Období výstavby nebo rekonstrukce domu, kategorie a velikost bytu	Byty v domech podle materiálu nosných zdí								Počet bytů celkem	Počet obytných míst. 8 m ² a více podl. plochy	Obytná plocha bytu v m ²	Počet		
	cihly, tvárnice, cihlové bloky	kámen	kámen a cihly	stěnové panely	nepálené cihly	dřevo	jiné komb. mater. a ost.	nezjištěno				cenзовých domácností	bydlících osob	
1981 - 1990														
I. kategorie	1	-	-	6	-	-	-	-	7	11	199	7	17	
II. kategorie	-	-	-	-	-	-	-	-	-	-	-	-	-	
III. kategorie	-	-	-	-	-	-	-	-	-	-	-	-	-	
IV. kategorie	-	-	-	-	-	-	-	-	-	-	-	-	-	
nezjištěná kategorie	-	-	-	-	-	-	-	-	-	-	-	-	-	
celkem	1	-	-	6	-	-	-	-	7	11	199	7	17	
1991 a později														
I. kategorie	1	-	-	-	-	-	-	-	1	3	38	1	2	
II. kategorie	-	-	-	-	-	-	-	-	-	-	-	-	-	
III. kategorie	-	-	-	-	-	-	-	-	-	-	-	-	-	
IV. kategorie	-	-	-	-	-	-	-	-	-	-	-	-	-	
nezjištěná kategorie	-	-	-	-	-	-	-	-	-	-	-	-	-	
celkem	1	-	-	-	-	-	-	-	1	3	38	1	2	
Nezjištěno														
I. kategorie	-	-	-	-	-	-	-	-	-	-	-	-	-	
II. kategorie	-	-	-	-	-	-	-	-	-	-	-	-	-	
III. kategorie	-	-	-	-	-	-	-	-	-	-	-	-	-	
IV. kategorie	-	-	-	-	-	-	-	-	-	-	-	-	-	
nezjištěná kategorie	-	-	-	-	-	-	-	-	-	-	-	-	-	
celkem	-	-	-	-	-	-	-	-	-	-	-	-	-	
Úhrnem														
I. kategorie	7	-	6	9	-	-	-	-	22	50	911	22	58	
II. kategorie	-	-	-	-	-	-	-	-	-	-	-	-	-	
III. kategorie	-	-	-	-	-	-	-	-	-	-	-	-	-	
IV. kategorie	-	-	-	-	-	-	-	-	-	-	-	-	-	
nezjištěná kategorie	-	-	-	-	-	-	-	-	-	-	-	-	-	
celkem	7	-	6	9	-	-	-	-	22	50	911	22	58	
Byty podle velikosti														
1 obytná místnost	-	-	-	2	-	-	-	-	2	2	48	2	4	
2 pokoje	5	-	-	1	-	-	-	-	6	12	201	6	12	
3 pokoje	2	-	4	3	-	-	-	-	9	27	495	9	29	
4 pokoje	-	-	1	-	-	-	-	-	1	4	85	1	6	
5+ pokojů	-	-	1	-	-	-	-	-	1	5	82	1	3	
nezjištěno	-	-	-	3	-	-	-	-	3	-	-	3	4	
celkem	7	-	6	9	-	-	-	-	22	50	911	22	58	
Podíl (%) bytů podle velikosti														
1 obytná místnost	-	X	-	22,2	X	X	X	X	9,1	4,0	5,3	9,1	6,9	
2 pokoje	71,4	X	-	11,1	X	X	X	X	27,3	24,0	22,1	27,3	20,7	
3 pokoje	28,6	X	66,7	33,3	X	X	X	X	40,9	54,0	54,3	40,9	50,0	
4 pokoje	-	X	16,7	-	X	X	X	X	4,5	8,0	9,3	4,5	10,3	
5+ pokojů	-	X	16,7	-	X	X	X	X	4,5	10,0	9,0	4,5	5,2	
nezjištěno	-	X	-	33,3	X	X	X	X	13,6	-	-	13,6	6,9	
celkem	100,0	X	100,0	100,0	X	X	X	X	100,0	100,0	100,0	100,0	100,0	
Podíl (%) bytů podle materiálu nosných zdí	31,8	-	27,3	40,9	-	-	-	-	100,0	x	x	x	x	

7. Ostatní budovy

Tab. č. 352 Trvale obydlené byty podle materiálu nosných zdí domu, počtu obytných místností, plochy bytu, počtu cenзовých domácností a bydlících osob, podle období výstavby nebo rekonstrukce domu, kategorie a velikosti bytu a podle druhu domu a právního důvodu užívání bytu

Náměšť nad Oslavou

Období výstavby nebo rekonstrukce domu, kategorie a velikost bytu	Byty v domech podle materiálu nosných zdí								Počet bytů celkem	Počet obytných míst. 8 m ² a více podl. plochy	Obytná plocha bytu v m ²	Počet		
	cihly, tvárnice, cihlové bloky	kámen	kámen a cihly	stěnové panely	nepálené cihly	dřevo	jiné komb. mater. a ost.	nezjištěno				cenзовých domácností	bydlících osob	
Do roku 1899														
I. kategorie	-	-	-	-	-	-	-	-	-	-	-	-	-	-
II. kategorie	-	-	1	-	-	-	-	-	1	2	32	1	1	
III. kategorie	-	-	-	-	-	-	-	-	-	-	-	-	-	-
IV. kategorie	-	-	-	-	-	-	-	-	-	-	-	-	-	-
nezjištěná kategorie	-	-	1	-	-	-	-	-	1	-	-	1	1	
celkem	-	-	2	-	-	-	-	-	2	2	32	2	2	
1900 - 1919														
I. kategorie	-	-	-	-	-	-	-	-	-	-	-	-	-	-
II. kategorie	-	-	-	-	-	-	-	-	-	-	-	-	-	-
III. kategorie	-	-	-	-	-	-	-	-	-	-	-	-	-	-
IV. kategorie	-	-	-	-	-	-	-	-	-	-	-	-	-	-
nezjištěná kategorie	-	-	-	-	-	-	-	-	-	-	-	-	-	-
celkem	-	-	-	-	-	-	-	-	-	-	-	-	-	-
1920 - 1945														
I. kategorie	1	-	-	-	-	-	-	-	1	3	50	1	6	
II. kategorie	-	-	-	-	-	-	-	-	-	-	-	-	-	-
III. kategorie	-	-	1	-	-	-	-	-	1	-	-	1	1	
IV. kategorie	-	-	-	-	-	-	-	-	-	-	-	-	-	-
nezjištěná kategorie	-	-	-	-	-	-	-	-	-	-	-	-	-	-
celkem	1	-	1	-	-	-	-	-	2	3	50	2	7	
1946 - 1960														
I. kategorie	1	-	2	-	-	-	-	-	3	8	200	3	7	
II. kategorie	1	-	-	-	-	-	-	-	1	1	33	1	4	
III. kategorie	-	-	-	-	-	-	-	-	-	-	-	-	-	-
IV. kategorie	-	-	-	-	-	-	-	-	-	-	-	-	-	-
nezjištěná kategorie	-	-	-	-	-	-	-	-	-	-	-	-	-	-
celkem	2	-	2	-	-	-	-	-	4	9	233	4	11	
1961 - 1970														
I. kategorie	1	-	-	2	-	-	-	-	3	8	157	3	10	
II. kategorie	-	-	-	-	-	-	-	-	-	-	-	-	-	-
III. kategorie	-	-	-	-	-	-	-	-	-	-	-	-	-	-
IV. kategorie	-	-	-	-	-	-	-	-	-	-	-	-	-	-
nezjištěná kategorie	-	-	-	-	-	-	-	-	-	-	-	-	-	-
celkem	1	-	-	2	-	-	-	-	3	8	157	3	10	
1971 - 1980														
I. kategorie	1	-	-	-	-	-	-	-	1	3	60	1	3	
II. kategorie	-	-	-	-	-	-	-	-	-	-	-	-	-	-
III. kategorie	-	-	-	-	-	-	-	-	-	-	-	-	-	-
IV. kategorie	-	-	-	-	-	-	-	-	-	-	-	-	-	-
nezjištěná kategorie	-	-	-	-	-	-	-	-	-	-	-	-	-	-
celkem	1	-	-	-	-	-	-	-	1	3	60	1	3	

7. Ostatní budovy

Tab. č. 352 Trvale obydlené byty podle materiálu nosných zdí domu, počtu obytných místností, plochy bytu, počtu cenzových domácností a bydlících osob, podle období výstavby nebo rekonstrukce domu, kategorie a velikosti bytu a podle druhu domu a právního důvodu užívání bytu

Náměšť nad Oslavou

Období výstavby nebo rekonstrukce domu, kategorie a velikost bytu	Byty v domech podle materiálu nosných zdí								Počet bytů celkem	Počet obytných míst. 8 m ² a více podl. plochy	Obytná plocha bytu v m ²	Počet		
	cihly, tvárnice, cihlové bloky	kámen	kámen a cihly	stěnové panely	nepálené cihly	dřevo	jiné komb. mater. a ost.	nezjištěno				cenzových domácností	bydlících osob	
1981 - 1990	-	-	-	-	-	-	-	-	-	-	-	-	-	-
I. kategorie	-	-	-	-	-	-	-	-	-	-	-	-	-	-
II. kategorie	-	-	-	-	-	-	-	-	-	-	-	-	-	-
III. kategorie	-	-	-	-	-	-	-	-	-	-	-	-	-	-
IV. kategorie	-	-	-	-	-	-	-	-	-	-	-	-	-	-
nezjištěná kategorie	-	-	-	-	-	-	-	-	-	-	-	-	-	-
celkem	-	-	-	-	-	-	-	-	-	-	-	-	-	-
1991 a později	-	-	-	-	-	-	-	-	-	-	-	-	-	-
I. kategorie	1	-	-	-	-	-	-	-	1	2	45	1	1	-
II. kategorie	-	-	-	-	-	-	-	-	-	-	-	-	-	-
III. kategorie	-	-	-	-	-	-	-	-	-	-	-	-	-	-
IV. kategorie	-	-	-	-	-	-	-	-	-	-	-	-	-	-
nezjištěná kategorie	-	-	-	-	-	-	-	-	-	-	-	-	-	-
celkem	1	-	-	-	-	-	-	-	1	2	45	1	1	-
Nezjištěno	-	-	-	-	-	-	-	-	-	-	-	-	-	-
I. kategorie	-	-	-	-	-	-	-	-	-	-	-	-	-	-
II. kategorie	-	-	-	-	-	-	-	-	-	-	-	-	-	-
III. kategorie	-	-	-	-	-	-	-	-	-	-	-	-	-	-
IV. kategorie	-	-	-	-	-	-	-	-	-	-	-	-	-	-
nezjištěná kategorie	-	-	-	-	-	-	-	-	-	-	-	-	-	-
celkem	-	-	-	-	-	-	-	-	-	-	-	-	-	-
Úhrnem	-	-	-	-	-	-	-	-	-	-	-	-	-	-
I. kategorie	5	-	2	2	-	-	-	-	9	24	512	9	27	-
II. kategorie	1	-	1	-	-	-	-	-	2	3	65	2	5	-
III. kategorie	-	-	1	-	-	-	-	-	1	-	-	1	1	-
IV. kategorie	-	-	-	-	-	-	-	-	-	-	-	-	-	-
nezjištěná kategorie	-	-	1	-	-	-	-	-	1	-	-	1	1	-
celkem	6	-	5	2	-	-	-	-	13	27	577	13	34	-
Byty podle velikosti	-	-	-	-	-	-	-	-	-	-	-	-	-	-
1 obytná místnost	1	-	-	-	-	-	-	-	1	1	33	1	4	-
2 pokoje	3	-	1	-	-	-	-	-	4	8	188	4	6	-
3 pokoje	2	-	2	2	-	-	-	-	6	18	356	6	22	-
4 pokoje	-	-	-	-	-	-	-	-	-	-	-	-	-	-
5+ pokojů	-	-	-	-	-	-	-	-	-	-	-	-	-	-
nezjištěno	-	-	2	-	-	-	-	-	2	-	-	2	2	-
celkem	6	-	5	2	-	-	-	-	13	27	577	13	34	-
Podíl (%) bytů podle velikosti	-	-	-	-	-	-	-	-	-	-	-	-	-	-
1 obytná místnost	16,7	X	-	-	X	X	X	X	7,7	3,7	5,7	7,7	11,8	-
2 pokoje	50,0	X	20,0	-	X	X	X	X	30,8	29,6	32,6	30,8	17,6	-
3 pokoje	33,3	X	40,0	100,0	X	X	X	X	46,2	66,7	61,7	46,2	64,7	-
4 pokoje	-	X	-	-	X	X	X	X	-	-	-	-	-	-
5+ pokojů	-	X	-	-	X	X	X	X	-	-	-	-	-	-
nezjištěno	-	X	40,0	-	X	X	X	X	15,4	-	-	15,4	5,9	-
celkem	100,0	X	100,0	100,0	X	X	X	X	100,0	100,0	100,0	100,0	100,0	-
Podíl (%) bytů podle materiálu nosných zdí	46,2	-	38,5	15,4	-	-	-	-	100,0	x	x	x	x	-

8. Domovní fond úhrnem

Tab. č. 352 Trvale obydlené byty podle materiálu nosných zdí domu, počtu obytných místností, plochy bytu, počtu cenзовých domácností a bydlících osob, podle období výstavby nebo rekonstrukce domu, kategorie a velikosti bytu a podle druhu domu a právního důvodu užívání bytu

Náměšť nad Oslavou

Období výstavby nebo rekonstrukce domu, kategorie a velikost bytu	Byty v domech podle materiálu nosných zdí								Počet bytů celkem	Počet obytných míst. 8 m ² a více podl. plochy	Obytná plocha bytu v m ²	Počet		
	cihly, tvárnice, cihlové bloky	kámen	kámen a cihly	stěnové panely	nepálené cihly	dřevo	jiné komb. mater. a ost.	nezjištěno				cenзовých domácností	bydlících osob	
Do roku 1899														
I. kategorie	-	7	29	-	3	-	1	-	40	107	2136	45	116	
II. kategorie	3	1	28	-	-	-	-	1	33	60	1130	34	81	
III. kategorie	1	-	1	-	-	-	-	-	2	2	29	2	3	
IV. kategorie	-	-	5	-	-	-	-	-	5	9	201	5	8	
nezjištěná kategorie	-	-	1	-	-	-	-	-	1	-	-	1	1	
celkem	4	8	64	-	3	-	1	1	81	178	3496	87	209	
1900 - 1919														
I. kategorie	7	1	34	-	-	-	-	-	42	119	2393	49	122	
II. kategorie	1	-	7	-	-	-	-	-	8	16	325	9	14	
III. kategorie	-	-	1	-	-	-	-	-	1	3	56	1	2	
IV. kategorie	-	-	1	-	-	-	-	-	1	3	46	1	1	
nezjištěná kategorie	1	-	1	-	-	-	-	-	2	-	-	2	2	
celkem	9	1	44	-	-	-	-	-	54	141	2820	62	141	
1920 - 1945														
I. kategorie	68	1	63	-	-	-	-	-	132	392	7397	145	333	
II. kategorie	8	-	14	-	-	-	-	-	22	45	911	26	43	
III. kategorie	3	-	5	-	-	-	-	-	8	16	333	9	16	
IV. kategorie	2	-	2	-	-	-	-	-	4	6	98	4	6	
nezjištěná kategorie	1	-	2	-	-	-	-	-	3	5	142	3	7	
celkem	82	1	86	-	-	-	-	-	169	464	8881	187	405	
1946 - 1960														
I. kategorie	177	-	39	1	-	-	-	1	218	561	10306	228	601	
II. kategorie	18	1	4	-	-	-	-	-	23	50	891	23	63	
III. kategorie	2	-	-	-	-	-	-	-	2	4	74	2	4	
IV. kategorie	-	-	-	-	-	-	-	-	-	-	-	-	-	
nezjištěná kategorie	-	-	-	-	-	-	-	-	-	-	-	-	-	
celkem	197	1	43	1	-	-	-	1	243	615	11271	253	668	
1961 - 1970														
I. kategorie	178	-	32	4	-	1	-	-	215	551	9783	237	567	
II. kategorie	8	-	14	-	-	-	1	-	23	41	745	23	53	
III. kategorie	-	-	3	-	2	-	-	-	5	10	188	7	15	
IV. kategorie	-	-	-	-	-	-	-	-	-	-	-	-	-	
nezjištěná kategorie	1	-	-	-	-	-	-	-	1	2	48	1	2	
celkem	187	-	49	4	2	1	1	-	244	604	10764	268	637	
1971 - 1980														
I. kategorie	151	-	33	221	-	5	4	-	414	1143	19636	456	1169	
II. kategorie	4	-	3	1	-	-	1	-	9	27	483	12	24	
III. kategorie	-	-	-	-	-	-	-	-	-	-	-	-	-	
IV. kategorie	-	-	-	-	-	-	-	-	-	-	-	-	-	
nezjištěná kategorie	1	-	-	1	-	-	-	-	2	-	-	2	5	
celkem	156	-	36	223	-	5	5	-	425	1170	20119	470	1198	

8. Domovní fond úhrnem

Tab. č. 352 Trvale obydlené byty podle materiálu nosných zdí domu, počtu obytných místností, plochy bytu, počtu cenových domácností a bydlících osob, podle období výstavby nebo rekonstrukce domu, kategorie a velikosti bytu a podle druhu domu a právního důvodu užívání bytu

Náměšť nad Oslavou

Období výstavby nebo rekonstrukce domu, kategorie a velikost bytu	Byty v domech podle materiálu nosných zdí								Počet bytů celkem	Počet obytných míst. 8 m ² a více podl. plochy	Obytná plocha bytu v m ²	Počet		
	cihly, tvárnice, cihlové bloky	kámen	kámen a cihly	stěnové panely	nepálené cihly	dřevo	jiné komb. mater. a ost.	nezjištěno				cenových domácností	bydlících osob	
1981 - 1990														
I. kategorie	133	-	11	133	-	1	3	1	282	891	16466	313	974	
II. kategorie	4	-	1	3	-	-	-	-	8	17	265	8	21	
III. kategorie	-	-	-	-	-	-	-	-	-	-	-	-	-	
IV. kategorie	-	-	-	-	-	-	-	-	-	-	-	-	-	
nezjištěná kategorie	-	-	1	1	-	-	-	-	2	-	-	2	4	
celkem	137	-	13	137	-	1	3	1	292	908	16731	323	999	
1991 a později														
I. kategorie	286	-	7	24	-	-	-	-	317	750	14728	336	833	
II. kategorie	-	-	2	-	-	-	-	-	2	6	125	2	5	
III. kategorie	-	-	-	-	-	-	-	-	-	-	-	-	-	
IV. kategorie	-	-	-	-	-	-	-	-	-	-	-	-	-	
nezjištěná kategorie	3	-	-	-	-	-	-	-	3	-	-	3	3	
celkem	289	-	9	24	-	-	-	-	322	756	14853	341	841	
Nezjištěno														
I. kategorie	11	-	-	-	-	-	-	-	11	25	384	13	32	
II. kategorie	-	-	-	-	-	-	-	-	-	-	-	-	-	
III. kategorie	-	-	-	-	-	-	-	-	-	-	-	-	-	
IV. kategorie	-	-	-	-	-	-	-	-	-	-	-	-	-	
nezjištěná kategorie	-	-	-	-	-	-	-	3	3	-	-	3	4	
celkem	11	-	-	-	-	-	-	3	14	25	384	16	36	
Úhrnem														
I. kategorie	1011	9	248	383	3	7	8	2	1671	4539	83229	1822	4747	
II. kategorie	46	2	73	4	-	-	2	1	128	262	4875	137	304	
III. kategorie	6	-	10	-	2	-	-	-	18	35	680	21	40	
IV. kategorie	2	-	8	-	-	-	-	-	10	18	345	10	15	
nezjištěná kategorie	7	-	5	2	-	-	-	3	17	7	190	17	28	
celkem	1072	11	344	389	5	7	10	6	1844	4861	89319	2007	5134	
Byty podle velikosti														
1 obytná místnost	115	2	45	75	1	-	1	-	239	239	4991	249	399	
2 pokoje	417	5	108	143	2	5	3	1	684	1368	24745	714	1710	
3 pokoje	287	4	104	153	1	-	2	2	553	1659	29714	598	1705	
4 pokoje	127	-	57	10	1	2	1	-	198	792	15200	227	665	
5+ pokojů	116	-	25	2	-	-	3	-	146	803	14669	195	621	
nezjištěno	10	-	5	6	-	-	-	3	24	-	-	24	34	
celkem	1072	11	344	389	5	7	10	6	1844	4861	89319	2007	5134	
Podíl (%) bytů podle velikosti														
1 obytná místnost	10,7	18,2	13,1	19,3	20,0	-	10,0	-	13,0	4,9	5,6	12,4	7,8	
2 pokoje	38,9	45,5	31,4	36,8	40,0	71,4	30,0	16,7	37,1	28,1	27,7	35,6	33,3	
3 pokoje	26,8	36,4	30,2	39,3	20,0	-	20,0	33,3	30,0	34,1	33,3	29,8	33,2	
4 pokoje	11,8	-	16,6	2,6	20,0	28,6	10,0	-	10,7	16,3	17,0	11,3	13,0	
5+ pokojů	10,8	-	7,3	0,5	-	-	30,0	-	7,9	16,5	16,4	9,7	12,1	
nezjištěno	0,9	-	1,5	1,5	-	-	-	50,0	1,3	-	-	1,2	0,7	
celkem	100,0	100,0	100,0	100,0	100,0	100,0	100,0	100,0	100,0	100,0	100,0	100,0	100,0	
Podíl (%) bytů podle materiálu nosných zdí	58,1	0,6	18,7	21,1	0,3	0,4	0,5	0,3	100,0	x	x	x	x	

9. z toho rodinné domy s 1 bytem

Tab. č. 352 Trvale obydlené byty podle materiálu nosných zdí domu, počtu obytných místností, plochy bytu, počtu cenových domácností a bydlících osob, podle období výstavby nebo rekonstrukce domu, kategorie a velikosti bytu a podle druhu domu a právního důvodu užívání bytu

Náměšť nad Oslavou

Období výstavby nebo rekonstrukce domu, kategorie a velikost bytu	Byty v domech podle materiálu nosných zdí								Počet bytů celkem	Počet obytných míst. 8 m ² a více podl. plochy	Obytná plocha bytu v m ²	Počet		
	cihly, tvárnice, cihlové bloky	kámen	kámen a cihly	stěnové panely	nepálené cihly	dřevo	jiné komb. mater. a ost.	nezjištěno				cenových domácností	bydlících osob	
Do roku 1899														
I. kategorie	-	5	17	-	3	-	1	-	26	76	1575	31	77	
II. kategorie	-	1	10	-	-	-	-	1	12	23	411	12	24	
III. kategorie	-	-	1	-	-	-	-	-	1	1	20	1	2	
IV. kategorie	-	-	5	-	-	-	-	-	5	9	201	5	8	
nezjištěná kategorie	-	-	-	-	-	-	-	-	-	-	-	-	-	
celkem	-	6	33	-	3	-	1	1	44	109	2207	49	111	
1900 - 1919														
I. kategorie	4	1	26	-	-	-	-	-	31	96	1927	38	99	
II. kategorie	1	-	2	-	-	-	-	-	3	6	126	3	5	
III. kategorie	-	-	1	-	-	-	-	-	1	3	56	1	2	
IV. kategorie	-	-	1	-	-	-	-	-	1	3	46	1	1	
nezjištěná kategorie	1	-	1	-	-	-	-	-	2	-	-	2	2	
celkem	6	1	31	-	-	-	-	-	38	108	2155	45	109	
1920 - 1945														
I. kategorie	41	1	45	-	-	-	-	-	87	286	5201	97	225	
II. kategorie	3	-	9	-	-	-	-	-	12	27	557	14	25	
III. kategorie	2	-	4	-	-	-	-	-	6	15	309	7	13	
IV. kategorie	2	-	2	-	-	-	-	-	4	6	98	4	6	
nezjištěná kategorie	-	-	1	-	-	-	-	-	1	2	62	1	4	
celkem	48	1	61	-	-	-	-	-	110	336	6227	123	273	
1946 - 1960														
I. kategorie	38	-	22	1	-	-	-	1	62	192	3705	65	161	
II. kategorie	4	1	4	-	-	-	-	-	9	21	400	9	23	
III. kategorie	2	-	-	-	-	-	-	-	2	4	74	2	4	
IV. kategorie	-	-	-	-	-	-	-	-	-	-	-	-	-	
nezjištěná kategorie	-	-	-	-	-	-	-	-	-	-	-	-	-	
celkem	44	1	26	1	-	-	-	1	73	217	4179	76	188	
1961 - 1970														
I. kategorie	32	-	20	2	-	1	-	-	55	182	3326	66	166	
II. kategorie	3	-	3	-	-	-	1	-	7	17	273	7	13	
III. kategorie	-	-	2	-	-	-	-	-	2	5	98	2	4	
IV. kategorie	-	-	-	-	-	-	-	-	-	-	-	-	-	
nezjištěná kategorie	-	-	-	-	-	-	-	-	-	-	-	-	-	
celkem	35	-	25	2	-	1	1	-	64	204	3697	75	183	
1971 - 1980														
I. kategorie	79	-	20	1	-	3	-	-	103	415	7701	128	358	
II. kategorie	2	-	3	-	-	-	1	-	6	19	365	9	16	
III. kategorie	-	-	-	-	-	-	-	-	-	-	-	-	-	
IV. kategorie	-	-	-	-	-	-	-	-	-	-	-	-	-	
nezjištěná kategorie	1	-	-	-	-	-	-	-	1	-	-	1	2	
celkem	82	-	23	1	-	3	1	-	110	434	8066	138	376	

9. z toho rodinné domy s 1 bytem

Tab. č. 352 Trvale obydlené byty podle materiálu nosných zdí domu, počtu obytných místností, plochy bytu, počtu cenových domácností a bydlících osob, podle období výstavby nebo rekonstrukce domu, kategorie a velikosti bytu a podle druhu domu a právního důvodu užívání bytu

Náměšť nad Oslavou

Období výstavby nebo rekonstrukce domu, kategorie a velikost bytu	Byty v domech podle materiálu nosných zdí								Počet bytů celkem	Počet obytných míst. 8 m ² a více podl. plochy	Obytná plocha bytu v m ²	Počet		
	cihly, tvárnice, cihlové bloky	kámen	kámen a cihly	stěnové panely	nepálené cihly	dřevo	jiné komb. mater. a ost.	nezjištěno				cenových domácností	bydlících osob	
1981 - 1990														
I. kategorie	80	-	11	1	-	1	3	1	97	436	8789	118	392	
II. kategorie	1	-	1	-	-	-	-	-	2	7	113	2	6	
III. kategorie	-	-	-	-	-	-	-	-	-	-	-	-	-	
IV. kategorie	-	-	-	-	-	-	-	-	-	-	-	-	-	
nezjištěná kategorie	-	-	-	-	-	-	-	-	-	-	-	-	-	
celkem	81	-	12	1	-	1	3	1	99	443	8902	120	398	
1991 a později														
I. kategorie	46	-	5	1	-	-	-	-	52	217	4382	59	199	
II. kategorie	-	-	2	-	-	-	-	-	2	6	125	2	5	
III. kategorie	-	-	-	-	-	-	-	-	-	-	-	-	-	
IV. kategorie	-	-	-	-	-	-	-	-	-	-	-	-	-	
nezjištěná kategorie	-	-	-	-	-	-	-	-	-	-	-	-	-	
celkem	46	-	7	1	-	-	-	-	54	223	4507	61	204	
Nezjištěno														
I. kategorie	1	-	-	-	-	-	-	-	1	3	56	2	3	
II. kategorie	-	-	-	-	-	-	-	-	-	-	-	-	-	
III. kategorie	-	-	-	-	-	-	-	-	-	-	-	-	-	
IV. kategorie	-	-	-	-	-	-	-	-	-	-	-	-	-	
nezjištěná kategorie	-	-	-	-	-	-	-	3	3	-	-	3	4	
celkem	1	-	-	-	-	-	-	3	4	3	56	5	7	
Úhrnem														
I. kategorie	321	7	166	6	3	5	4	2	514	1903	36662	604	1680	
II. kategorie	14	2	34	-	-	-	2	1	53	126	2370	58	117	
III. kategorie	4	-	8	-	-	-	-	-	12	28	557	13	25	
IV. kategorie	2	-	8	-	-	-	-	-	10	18	345	10	15	
nezjištěná kategorie	2	-	2	-	-	-	-	3	7	2	62	7	12	
celkem	343	9	218	6	3	5	6	6	596	2077	39996	692	1849	
Byty podle velikosti														
1 obytná místnost	14	2	13	-	-	-	-	-	29	29	759	29	46	
2 pokoje	42	3	64	2	2	4	2	1	120	240	4897	124	276	
3 pokoje	74	4	65	2	-	-	2	2	149	447	8673	171	422	
4 pokoje	102	-	50	1	1	1	1	-	156	624	12124	179	514	
5+ pokojů	107	-	24	1	-	-	1	-	133	737	13543	180	578	
nezjištěno	4	-	2	-	-	-	-	3	9	-	-	9	13	
celkem	343	9	218	6	3	5	6	6	596	2077	39996	692	1849	
Podíl (%) bytů podle velikosti														
1 obytná místnost	4,1	22,2	6,0	-	-	-	-	-	4,9	1,4	1,9	4,2	2,5	
2 pokoje	12,2	33,3	29,4	33,3	66,7	80,0	33,3	16,7	20,1	11,6	12,2	17,9	14,9	
3 pokoje	21,6	44,4	29,8	33,3	-	-	33,3	33,3	25,0	21,5	21,7	24,7	22,8	
4 pokoje	29,7	-	22,9	16,7	33,3	20,0	16,7	-	26,2	30,0	30,3	25,9	27,8	
5+ pokojů	31,2	-	11,0	16,7	-	-	16,7	-	22,3	35,5	33,9	26,0	31,3	
nezjištěno	1,2	-	0,9	-	-	-	-	50,0	1,5	-	-	1,3	0,7	
celkem	100,0	100,0	100,0	100,0	100,0	100,0	100,0	100,0	100,0	100,0	100,0	100,0	100,0	
Podíl (%) bytů podle materiálu nosných zdí	57,6	1,5	36,6	1,0	0,5	0,8	1,0	1,0	100,0	x	x	x	x	

Tab. č. 353 Trvale obydlené byty podle právního důvodu užívání bytu a podle druhu domu, velikosti a kategorie bytu a dalších charakteristik úrovně bydlení

Náměšť nad Oslavou

Druh domu, velikost a kategorie bytu, charakteristiky úrovně bydlení	Právní důvod užívání bytu								Počet bytů celkem	
	byt ve vlastním domě	byt v osobním vlastnictví	jiné bezplatné užívání bytu	byt nájemní (včetně LBD)	byt družstevní	práv. os. za účelem privatiz.	byt domovnícký, služební	jiný důvod užívání bytu		nezjištěno
1. Rodinné domy										
1 obytná místnost	28	-	17	3	-	-	-	1	-	49
2 pokoje	149	-	23	14	-	-	-	2	-	188
3 pokoje	198	-	23	2	-	-	-	1	1	225
4 pokoje	175	-	5	1	-	-	-	-	-	181
5+ pokojů	136	-	1	6	-	-	-	1	-	144
nezjištěno	7	-	-	-	-	-	-	-	3	10
I. kategorie	618	-	55	18	-	-	-	4	-	695
II. kategorie	52	-	8	8	-	-	-	-	-	68
III. kategorie	9	-	5	-	-	-	-	-	1	15
IV. kategorie	8	-	1	-	-	-	-	1	-	10
nezjištěná kategorie	6	-	-	-	-	-	-	-	3	9
celkem	693	-	69	26	-	-	-	5	4	797
2. Bytové domy										
1 obytná místnost	-	70	-	109	6	2	-	2	-	189
2 pokoje	-	259	-	151	65	11	1	5	-	492
3 pokoje	1	179	-	85	41	8	6	1	1	322
4 pokoje	-	13	-	3	-	-	1	-	-	17
5+ pokojů	1	1	-	-	-	-	-	-	-	2
nezjištěno	1	2	-	7	-	-	-	-	2	12
I. kategorie	3	500	-	312	112	21	8	8	3	967
II. kategorie	-	22	-	36	-	-	-	-	-	58
III. kategorie	-	-	-	2	-	-	-	-	-	2
IV. kategorie	-	-	-	-	-	-	-	-	-	-
nezjištěná kategorie	-	2	-	5	-	-	-	-	-	7
celkem	3	524	-	355	112	21	8	8	3	1034
3. Ostatní domy										
1 obytná místnost	-	-	-	1	-	-	-	-	-	1
2 pokoje	1	-	-	1	-	-	1	1	-	4
3 pokoje	-	-	-	6	-	-	-	-	-	6
4 pokoje	-	-	-	-	-	-	-	-	-	-
5+ pokojů	-	-	-	-	-	-	-	-	-	-
nezjištěno	1	-	-	1	-	-	-	-	-	2
I. kategorie	1	-	-	6	-	-	1	1	-	9
II. kategorie	-	-	-	2	-	-	-	-	-	2
III. kategorie	1	-	-	-	-	-	-	-	-	1
IV. kategorie	-	-	-	-	-	-	-	-	-	-
nezjištěná kategorie	-	-	-	1	-	-	-	-	-	1
celkem	2	-	-	9	-	-	1	1	-	13
4. Domovní fond úhrnem										
1 obytná místnost	28	70	17	113	6	2	-	3	-	239
2 pokoje	150	259	23	166	65	11	2	8	-	684
3 pokoje	199	179	23	93	41	8	6	2	2	553
4 pokoje	175	13	5	4	-	-	1	-	-	198
5+ pokojů	137	1	1	6	-	-	-	1	-	146
nezjištěno	9	2	-	8	-	-	-	-	5	24

Tab. č. 353 Trvale obydlené byty podle právního důvodu užívání bytu a podle druhu domu, velikosti a kategorie bytu a dalších charakteristik úrovně bydlení

Náměšť nad Oslavou

Druh domu, velikost a kategorie bytu, charakteristiky úrovně bydlení	Právní důvod užívání bytu										Počet bytů celkem
	byt ve vlastním domě	byt v osobním vlastnictví	jiné bezplatné užívání bytu	byt nájemní (včetně LBD)	byt družstevní	práv. os. za účelem privatiz.	byt domovníký, služební	jiný důvod užívání bytu	nezjištěno		
I. kategorie	622	500	55	336	112	21	9	13	3	1671	
II. kategorie	52	22	8	46	-	-	-	-	-	128	
III. kategorie	10	-	5	2	-	-	-	-	1	18	
IV. kategorie	8	-	1	-	-	-	-	1	-	10	
nezjištěná kategorie	6	2	-	6	-	-	-	-	3	17	
celkem	698	524	69	390	112	21	9	14	7	1844	
5. Podíl (%) bytů podle velikosti											
1 obytná místnost	4,0	13,4	24,6	29,0	5,4	9,5	-	21,4	-	13,0	
2 pokoje	21,5	49,4	33,3	42,6	58,0	52,4	22,2	57,1	-	37,1	
3 pokoje	28,5	34,2	33,3	23,8	36,6	38,1	66,7	14,3	28,6	30,0	
4 pokoje	25,1	2,5	7,2	1,0	-	-	11,1	-	-	10,7	
5+ pokojů	19,6	0,2	1,4	1,5	-	-	-	7,1	-	7,9	
nezjištěno	1,3	0,4	-	2,1	-	-	-	-	71,4	1,3	
celkem	100,0	100,0	100,0	100,0	100,0	100,0	100,0	100,0	100,0	100,0	
6. Podíl (%) bytů podle kategorií											
I. kategorie	89,1	95,4	79,7	86,2	100,0	100,0	100,0	92,9	42,9	90,6	
II. kategorie	7,4	4,2	11,6	11,8	-	-	-	-	-	6,9	
III. kategorie	1,4	-	7,2	0,5	-	-	-	-	14,3	1,0	
IV. kategorie	1,1	-	1,4	-	-	-	-	7,1	-	0,5	
nezjištěná kategorie	0,9	0,4	-	1,5	-	-	-	-	42,9	0,9	
celkem	100,0	100,0	100,0	100,0	100,0	100,0	100,0	100,0	100,0	100,0	
Obytná plocha bytů v tis. m ²	46	19	3	15	4	1	1	1	0	89	
Celková plocha bytů v tis. m ²	73	30	5	23	7	1	1	1	0	140	
Počet obytných místností 4 m ² a více podl. pl.	2548	1203	169	807	262	48	26	31	8	5102	
Počet obytných místností 8 m ² a více podl. pl.	2383	1182	157	770	259	48	26	30	6	4861	
Počet hospodařících domácností	771	548	71	410	117	23	9	14	7	1970	
Počet cenzových domácností	802	550	71	412	118	23	9	14	8	2007	
Počet bydlících osob	2136	1481	136	980	275	54	27	29	16	5134	
Počet bytů se 2 a více CD	99	24	2	21	6	2	-	-	1	155	
Podíl (%) bytů se 2 a více CD	14,2	4,6	2,9	5,4	5,4	9,5	-	-	14,3	8,4	
Průměrný počet na 1 byt											
m ² obytné plochy	67,0	36,4	43,1	39,1	39,1	32,9	62,4	36,7	50,5	49,1	
m ² celkové plochy	105,8	57,7	71,0	59,8	58,9	58,0	87,8	58,3	76,5	77,1	
obytných místností 4 m ² a více podl. pl.	3,70	2,30	2,45	2,11	2,34	2,29	2,89	2,21	4,00	2,80	
obytných místností 8 m ² a více podl. pl.	3,46	2,26	2,28	2,02	2,31	2,29	2,89	2,14	3,00	2,67	
hospodařících domácností	1,10	1,05	1,03	1,05	1,04	1,10	1,00	1,00	1,00	1,07	
cenzových domácností	1,15	1,05	1,03	1,06	1,05	1,10	1,00	1,00	1,14	1,09	
bydlících osob	3,06	2,83	1,97	2,51	2,46	2,57	3,00	2,07	2,29	2,78	
Průměrný počet na 1 bydlící osobu											
m ² obytné plochy	21,6	12,8	21,8	15,3	15,9	12,8	20,8	17,7	6,3	17,4	
m ² celkové plochy	34,1	20,3	36,0	23,3	24,0	22,6	29,3	28,1	9,6	27,3	
Průměrný počet osob na 1 obytnou místnost											
4 m ² a více podl. pl.	0,84	1,23	0,80	1,21	1,05	1,13	1,04	0,94	2,00	1,01	
8 m ² a více podl. pl.	0,90	1,25	0,87	1,27	1,06	1,13	1,04	0,97	2,67	1,06	

1. Rodinné domy

Tab. č. 354 Trvale obydlené byty podle ekonomické aktivity a postavení v zaměstnání osoby v čele cenové domácnosti uživatele bytu, podle velikosti, kategorie a právního důvodu užívání bytu a podle druhu domu

Náměšť nad Oslavou

Velikost, kategorie, právní důvod užívání bytu, obytná plocha, počet obytných místností a bydlicích osob	Ekonomická aktivita osoby v čele cenové domácnosti uživatele bytu											Počet bytů celkem	
	ekonomicky aktivní - postavení v zaměstnání						ekonomicky neaktivní				nezjištěná ekonomická aktivita		
	zaměstnavatelé	zaměstnanci	samostatně činní	členové produkčních družstev	pomáhající rodinní příslušníci	nezjištěno	ekonomicky aktivní celkem	nepracující důchodci	ostatní	celkem			
Velikost bytu													
1 obytná místnost	-	18	2	-	-	-	20	29	-	29	-	-	49
2 pokoje	4	68	9	-	-	-	81	105	2	107	-	-	188
3 pokoje	8	92	21	1	-	2	124	96	5	101	-	-	225
4 pokoje	11	78	18	1	1	-	109	71	1	72	-	-	181
5+ pokojů	4	90	20	-	-	-	114	30	-	30	-	-	144
nezjištěno	-	2	-	-	-	2	4	5	-	5	1	-	10
celkem	27	348	70	2	1	4	452	336	8	344	1	-	797
Kategorie bytu													
I. kategorie	26	319	65	2	1	1	414	273	8	281	-	-	695
1 obytná místnost	-	12	2	-	-	-	14	16	-	16	-	-	30
2 pokoje	3	57	5	-	-	-	65	77	2	79	-	-	144
3 pokoje	8	85	21	1	-	1	116	80	5	85	-	-	201
4 pokoje	11	75	18	1	1	-	106	69	1	70	-	-	176
5+ pokojů	4	89	19	-	-	-	112	30	-	30	-	-	142
nezjištěno	-	1	-	-	-	-	1	1	-	1	-	-	2
II. kategorie	1	19	5	-	-	1	26	42	-	42	-	-	68
III. kategorie	-	7	-	-	-	1	8	7	-	7	-	-	15
IV. kategorie	-	1	-	-	-	-	1	9	-	9	-	-	10
nezj. kategorie	-	2	-	-	-	1	3	5	-	5	1	-	9
úhrnem	27	348	70	2	1	4	452	336	8	344	1	-	797
%	3,4	43,7	8,8	0,3	0,1	0,5	56,7	42,2	1,0	43,2	0,1	-	100,0
Právní důvod užívání bytu													
byt ve vlastním domě	24	313	64	2	1	3	407	280	5	285	1	-	693
byt v osobním vlastnictví	-	-	-	-	-	-	-	-	-	-	-	-	-
jiné bezplatné užívání bytu	-	19	3	-	-	-	22	44	3	47	-	-	69
byt nájemní (včetně bytů LBD)	3	13	3	-	-	-	19	7	-	7	-	-	26
byt člena bytového družstva	-	-	-	-	-	-	-	-	-	-	-	-	-
byt člena družstva nájemců v průběhu privatizace	-	-	-	-	-	-	-	-	-	-	-	-	-
byt domovnícký, služební	-	-	-	-	-	-	-	-	-	-	-	-	-
jiný a nezjištěný důvod užívání bytu	-	3	-	-	-	1	4	5	-	5	-	-	9
Počet bytů se 2 a více cen. dom.	4	62	7	-	-	-	73	31	2	33	-	-	106
Podíl (%) bytů se 2 a více cen. dom.	14,8	17,8	10,0	-	-	-	16,2	9,2	25,0	9,6	-	-	13,3
Obytná plocha v tis. m ²	2	24	5	0	0	0	32	18	0	19	-	-	51
Počet obytných místn. 8 m ² a více podl. pl.	100	1239	268	7	4	6	1624	970	23	993	-	-	2617
Počet bydlicích osob	108	1236	274	5	4	7	1634	710	22	732	1	-	2367
Průměrný počet													
m ² obytné plochy na 1 byt	80,8	69,6	76,2	64,5	85,0	49,0	71,2	55,1	52,5	55,1	X	-	64,3
obytn. místn. 8 m ² a více podl. pl. na 1 byt	3,70	3,58	3,83	3,50	4,00	3,00	3,63	2,93	2,88	2,93	X	-	3,33
bydlicích osob na 1 byt	4,00	3,55	3,91	2,50	4,00	1,75	3,62	2,11	2,75	2,13	1,00	-	2,97
m ² obytné plochy na osobu	20,2	19,5	19,5	25,8	21,3	14,0	19,5	25,7	19,1	25,5	-	-	21,4
bydl. osob na 1 obytn. místn. 8 m ² a více podl. pl.	1,08	1,00	1,02	0,71	1,00	1,17	1,01	0,73	0,96	0,74	X	-	0,90

2. Bytové domy

Tab. č. 354 Trvale obydlené byty podle ekonomické aktivity a postavení v zaměstnání osoby v čele cenzové domácnosti uživatele bytu, podle velikosti, kategorie a právního důvodu užívání bytu a podle druhu domu

Náměšť nad Oslavou

Velikost, kategorie, právní důvod užívání bytu, obytná plocha, počet obytných místností a bydlících osob	Ekonomická aktivita osoby v čele cenzové domácnosti uživatele bytu											Počet bytů celkem
	ekonomicky aktivní - postavení v zaměstnání						ekonomicky neaktivní				nezjištěná ekonomická aktivita	
	zaměstnavatelé	zaměstnanci	samostatně činní	členové produkčních družstev	pomáhající rodinní příslušníci	nezjištěno	ekonomicky aktivní celkem	nepracující důchodci	ostatní	celkem		
Velikost bytu												
1 obytná místnost	-	89	7	-	-	4	100	85	4	89	-	189
2 pokoje	5	294	22	1	-	6	328	161	3	164	-	492
3 pokoje	5	229	22	-	-	3	259	61	1	62	1	322
4 pokoje	-	14	2	-	-	-	16	1	-	1	-	17
5+ pokojů	-	1	-	-	-	-	1	1	-	1	-	2
nezjištěno	-	8	1	-	-	-	9	-	-	-	3	12
celkem	10	635	54	1	-	13	713	309	8	317	4	1034
Kategorie bytu												
I. kategorie	10	595	50	1	-	11	667	292	7	299	1	967
1 obytná místnost	-	75	5	-	-	3	83	82	3	85	-	168
2 pokoje	5	275	22	1	-	5	308	149	3	152	-	460
3 pokoje	5	225	21	-	-	3	254	59	1	60	1	315
4 pokoje	-	13	2	-	-	-	15	1	-	1	-	16
5+ pokojů	-	1	-	-	-	-	1	1	-	1	-	2
nezjištěno	-	6	-	-	-	-	6	-	-	-	-	6
II. kategorie	-	36	3	-	-	2	41	16	1	17	-	58
III. kategorie	-	2	-	-	-	-	2	-	-	-	-	2
IV. kategorie	-	-	-	-	-	-	-	-	-	-	-	-
nezj. kategorie	-	2	1	-	-	-	3	1	-	1	3	7
úhrnem	10	635	54	1	-	13	713	309	8	317	4	1034
%	1,0	61,4	5,2	0,1	-	1,3	69,0	29,9	0,8	30,7	0,4	100,0
Právní důvod užívání bytu												
byt ve vlastním domě	-	1	1	-	-	-	2	1	-	1	-	3
byt v osobním vlastnictví	4	354	30	1	-	4	393	128	3	131	-	524
jiné bezplatné užívání bytu	-	-	-	-	-	-	-	-	-	-	-	-
byt nájemní (včetně bytů LBD)	4	194	16	-	-	5	219	128	4	132	4	355
byt člena bytového družstva	1	57	5	-	-	4	67	44	1	45	-	112
byt člena družstva nájemců v průběhu privatizace	-	14	1	-	-	-	15	6	-	6	-	21
byt domovnícký, služební	1	6	1	-	-	-	8	-	-	-	-	8
jiný a nezjištěný důvod užívání bytu	-	9	-	-	-	-	9	2	-	2	-	11
Počet bytů se 2 a více cen. dom.	-	33	2	-	-	-	35	14	-	14	-	49
Podíl (%) bytů se 2 a více cen. dom.	-	5,2	3,7	-	X	-	4,9	4,5	-	4,4	-	4,7
Obytná plocha v tis. m2	1	25	2	0	-	0	28	10	0	10	0	38
Počet obytných místn. 8 m2 a více podl. pl.	25	1425	125	2	-	25	1602	599	13	612	3	2217
Počet bydlících osob	24	1933	165	2	-	29	2153	553	22	575	5	2733
Průměrný počet												
m2 obytné plochy na 1 byt	60,4	39,3	40,6	26,0	X	34,7	39,6	32,5	24,3	32,3	45,0	37,3
obytn. místn. 8 m2 a více podl. pl. na 1 byt	2,50	2,27	2,36	2,00	X	1,92	2,28	1,94	1,63	1,93	3,00	2,17
bydlících osob na 1 byt	2,40	3,04	3,06	2,00	X	2,23	3,02	1,79	2,75	1,81	1,25	2,64
m2 obytné plochy na osobu	25,2	12,8	13,1	13,0	X	15,6	12,9	18,1	8,8	17,8	9,0	14,0
bydl. osob na 1 obytn. místn. 8 m2 a více podl. pl.	0,96	1,36	1,32	1,00	X	1,16	1,34	0,92	1,69	0,94	1,67	1,23

3. Ostatní budovy

Tab. č. 354 Trvale obydlené byty podle ekonomické aktivity a postavení v zaměstnání osoby v čele cenové domácnosti uživatele bytu, podle velikosti, kategorie a právního důvodu užívání bytu a podle druhu domu

Náměšť nad Oslavou

Velikost, kategorie, právní důvod užívání bytu, obytná plocha, počet obytných místností a bydlicích osob	Ekonomická aktivita osoby v čele cenové domácnosti uživatele bytu										Počet bytů celkem	
	ekonomicky aktivní - postavení v zaměstnání					ekonomicky neaktivní						
	zaměstnavatelé	zaměstnanci	samostatně činní	členové produkčních družstev	pomáhající rodinní příslušníci	nezjištěno	ekonomicky aktivní celkem	nepracující důchodci	ostatní	celkem		nezjištěná ekonomická aktivita
Velikost bytu												
1 obytná místnost	-	1	-	-	-	-	1	-	-	-	-	1
2 pokoje	-	-	1	-	-	1	2	2	-	2	-	4
3 pokoje	-	5	1	-	-	-	6	-	-	-	-	6
4 pokoje	-	-	-	-	-	-	-	-	-	-	-	-
5+ pokojů	-	-	-	-	-	-	-	-	-	-	-	-
nezjištěno	-	1	-	-	-	-	1	1	-	1	-	2
celkem	-	7	2	-	-	1	10	3	-	3	-	13
Kategorie bytu												
I. kategorie	-	5	2	-	-	1	8	1	-	1	-	9
1 obytná místnost	-	-	-	-	-	-	-	-	-	-	-	-
2 pokoje	-	-	1	-	-	1	2	1	-	1	-	3
3 pokoje	-	5	1	-	-	-	6	-	-	-	-	6
4 pokoje	-	-	-	-	-	-	-	-	-	-	-	-
5+ pokojů	-	-	-	-	-	-	-	-	-	-	-	-
nezjištěno	-	-	-	-	-	-	-	-	-	-	-	-
II. kategorie	-	1	-	-	-	-	1	1	-	1	-	2
III. kategorie	-	-	-	-	-	-	-	1	-	1	-	1
IV. kategorie	-	-	-	-	-	-	-	-	-	-	-	-
nezj. kategorie	-	1	-	-	-	-	1	-	-	-	-	1
úhrnem	-	7	2	-	-	1	10	3	-	3	-	13
%	-	53,8	15,4	-	-	7,7	76,9	23,1	-	23,1	-	100,0
Právní důvod užívání bytu												
byt ve vlastním domě	-	-	-	-	-	-	-	2	-	2	-	2
byt v osobním vlastnictví	-	-	-	-	-	-	-	-	-	-	-	-
jiné bezplatné užívání bytu	-	-	-	-	-	-	-	-	-	-	-	-
byt nájemní (včetně bytů LBD)	-	7	1	-	-	-	8	1	-	1	-	9
byt člena bytového družstva	-	-	-	-	-	-	-	-	-	-	-	-
byt člena družstva nájemců v průběhu privatizace	-	-	-	-	-	-	-	-	-	-	-	-
byt domovníkový, služební	-	-	1	-	-	-	1	-	-	-	-	1
jiný a nezjištěný důvod užívání bytu	-	-	-	-	-	1	1	-	-	-	-	1
Počet bytů se 2 a více cen. dom.	-	-	-	-	-	-	-	-	-	-	-	-
Podíl (%) bytů se 2 a více cen. dom.	X	-	-	X	X	-	-	-	X	-	X	-
Obytná plocha v tis. m2	-	0	0	-	-	0	1	0	-	0	-	1
Počet obytných místn. 8 m2 a více podl. pl.	-	16	5	-	-	2	23	4	-	4	-	27
Počet bydlicích osob	-	24	4	-	-	1	29	5	-	5	-	34
Průměrný počet												
m2 obytné plochy na 1 byt	X	54,8	68,5	X	X	45,0	56,8	33,0	X	33,0	X	52,5
obytn. místn. 8 m2 a více podl. pl. na 1 byt	X	2,67	2,50	X	X	2,00	2,56	2,00	X	2,00	X	2,45
bydlicích osob na 1 byt	X	3,43	2,00	X	X	1,00	2,90	1,67	X	1,67	X	2,62
m2 obytné plochy na osobu	X	13,7	34,3	X	X	45,0	17,6	13,2	X	13,2	X	17,0
bydl. osob na 1 obytn. místn. 8 m2 a více podl. pl.	X	1,50	0,80	X	X	0,50	1,26	1,25	X	1,25	X	1,26

4. Domovní fond úhrnem

Tab. č. 354 Trvale obydlené byty podle ekonomické aktivity a postavení v zaměstnání osoby v čele cenзовé domácnosti uživatele bytu, podle velikosti, kategorie a právního důvodu užívání bytu a podle druhu domu

Náměšť nad Oslavou

Velikost, kategorie, právní důvod užívání bytu, obytná plocha, počet obytných místností a bydlících osob	Ekonomická aktivita osoby v čele cenзовé domácnosti uživatele bytu											Počet bytů celkem
	ekonomicky aktivní - postavení v zaměstnání						ekonomicky neaktivní				nezjištěná ekonomická aktivita	
	zaměstnavatelé	zaměstnanci	samostatně činní	členové produkčních družstev	pomáhající rodinní příslušníci	nezjištěno	ekonomicky aktivní celkem	nepracující důchodci	ostatní	celkem		
Velikost bytu												
1 obytná místnost	-	108	9	-	-	4	121	114	4	118	-	239
2 pokoje	9	362	32	1	-	7	411	268	5	273	-	684
3 pokoje	13	326	44	1	-	5	389	157	6	163	1	553
4 pokoje	11	92	20	1	1	-	125	72	1	73	-	198
5+ pokojů	4	91	20	-	-	-	115	31	-	31	-	146
nezjištěno	-	11	1	-	-	2	14	6	-	6	4	24
celkem	37	990	126	3	1	18	1175	648	16	664	5	1844
Kategorie bytu												
I. kategorie	36	919	117	3	1	13	1089	566	15	581	1	1671
1 obytná místnost	-	87	7	-	-	3	97	98	3	101	-	198
2 pokoje	8	332	28	1	-	6	375	227	5	232	-	607
3 pokoje	13	315	43	1	-	4	376	139	6	145	1	522
4 pokoje	11	88	20	1	1	-	121	70	1	71	-	192
5+ pokojů	4	90	19	-	-	-	113	31	-	31	-	144
nezjištěno	-	7	-	-	-	-	7	1	-	1	-	8
II. kategorie	1	56	8	-	-	3	68	59	1	60	-	128
III. kategorie	-	9	-	-	-	1	10	8	-	8	-	18
IV. kategorie	-	1	-	-	-	-	1	9	-	9	-	10
nezj. kategorie	-	5	1	-	-	1	7	6	-	6	4	17
úhrnem	37	990	126	3	1	18	1175	648	16	664	5	1844
%	2,0	53,7	6,8	0,2	0,1	1,0	63,7	35,1	0,9	36,0	0,3	100,0
Právní důvod užívání bytu												
byt ve vlastním domě	24	314	65	2	1	3	409	283	5	288	1	698
byt v osobním vlastnictví	4	354	30	1	-	4	393	128	3	131	-	524
jiné bezplatné užívání bytu	-	19	3	-	-	-	22	44	3	47	-	69
byt nájemní (včetně bytů LBD)	7	214	20	-	-	5	246	136	4	140	4	390
byt člena bytového družstva	1	57	5	-	-	4	67	44	1	45	-	112
byt člena družstva nájemců v průběhu privatizace	-	14	1	-	-	-	15	6	-	6	-	21
byt domovnícký, služební	1	6	2	-	-	-	9	-	-	-	-	9
jiný a nezjištěný důvod užívání bytu	-	12	-	-	-	2	14	7	-	7	-	21
Počet bytů se 2 a více cenз. dom.	4	95	9	-	-	-	108	45	2	47	-	155
Podíl (%) bytů se 2 a více cenз. dom.	10,8	9,6	7,1	-	-	-	9,2	6,9	12,5	7,1	-	8,4
Obytná plocha v tis. m2	3	49	8	0	0	1	60	28	1	29	0	89
Počet obytných místn. 8 m2 a více podl. pl.	125	2680	398	9	4	33	3249	1573	36	1609	3	4861
Počet bydlících osob	132	3193	443	7	4	37	3816	1268	44	1312	6	5134
Průměrný počet												
m2 obytné plochy na 1 byt	75,3	50,1	61,0	51,7	85,0	37,1	51,9	44,2	38,4	44,0	45,0	49,1
obytn. místn. 8 m2 a více podl. pl. na 1 byt	3,38	2,74	3,18	3,00	4,00	2,06	2,80	2,45	2,25	2,45	3,00	2,67
bydlících osob na 1 byt	3,57	3,23	3,52	2,33	4,00	2,06	3,25	1,96	2,75	1,98	1,20	2,78
m2 obytné plochy na osobu	21,1	15,4	17,2	22,1	21,3	16,1	15,8	22,4	14,0	22,1	7,5	17,4
bydl. osob na 1 obytn. místn. 8 m2 a více podl. pl.	1,06	1,19	1,11	0,78	1,00	1,12	1,17	0,81	1,22	0,82	2,00	1,06

Tab. č. 355 Trvale obydlené byty podle právního důvodu užívání bytu a podle druhu a vlastníka domu

Náměšť nad Oslavou

Druh a vlastníka domu	Právní důvod užívání bytu									Počet bytů celkem
	byt ve vlastním domě	byt v osobním vlastnictví	jiné bezplatné užívání bytu	byt nájemní (včetně LBD)	byt člena byt. družstva	práv. os. za účelem privatiz.	byt domovnícký, služební	jiný důvod užívání bytu	nezjištěno	
1. Rodinné domy										
soukromá fyzická osoba	693	-	69	8	-	-	-	3	3	776
obec, stát	-	-	-	6	-	-	-	-	-	6
stavební bytové družstvo	-	-	-	-	-	-	-	-	-	-
zahraniční vlastník	-	-	-	-	-	-	-	-	-	-
práv. osoba za účelem privatizace	-	-	-	-	-	-	-	-	-	-
jiná právnická osoba	-	-	-	10	-	-	-	1	-	11
kombinace vlastníků	-	-	-	2	-	-	-	1	-	3
nezjištěno	-	-	-	-	-	-	-	-	1	1
celkem	693	-	69	26	-	-	-	5	4	797
v počtu rodinných domů:										
rod. domy - samostatné	404	-	48	12	-	-	-	1	3	468
rod. domy - dvojdomky	107	-	7	5	-	-	-	2	-	121
rod. domy - řadové	182	-	14	9	-	-	-	2	1	208
2. Bytové domy										
soukromá fyzická osoba	3	21	-	14	-	-	-	-	-	38
obec, stát	-	-	-	313	-	-	3	-	-	316
stavební bytové družstvo	-	-	-	2	112	-	-	-	-	114
zahraniční vlastník	-	-	-	-	-	-	-	-	-	-
práv. osoba za účelem privatizace	-	-	-	-	-	21	-	-	-	21
jiná právnická osoba	-	-	-	3	-	-	4	-	-	7
kombinace vlastníků	-	503	-	23	-	-	1	8	3	538
nezjištěno	-	-	-	-	-	-	-	-	-	-
celkem	3	524	-	355	112	21	8	8	3	1034
3. Ostatní budovy										
soukromá fyzická osoba	2	-	-	-	-	-	1	1	-	4
obec, stát	-	-	-	5	-	-	-	-	-	5
stavební bytové družstvo	-	-	-	-	-	-	-	-	-	-
zahraniční vlastník	-	-	-	-	-	-	-	-	-	-
práv. osoba za účelem privatizace	-	-	-	-	-	-	-	-	-	-
jiná právnická osoba	-	-	-	4	-	-	-	-	-	4
kombinace vlastníků	-	-	-	-	-	-	-	-	-	-
nezjištěno	-	-	-	-	-	-	-	-	-	-
celkem	2	-	-	9	-	-	1	1	-	13
4. Domovní fond úhrnem										
soukromá fyzická osoba	698	21	69	22	-	-	1	4	3	818
obec, stát	-	-	-	324	-	-	3	-	-	327
stavební bytové družstvo	-	-	-	2	112	-	-	-	-	114
zahraniční vlastník	-	-	-	-	-	-	-	-	-	-
práv. osoba za účelem privatizace	-	-	-	-	-	21	-	-	-	21
jiná právnická osoba	-	-	-	17	-	-	4	1	-	22
kombinace vlastníků	-	503	-	25	-	-	1	9	3	541
nezjištěno	-	-	-	-	-	-	-	-	1	1
celkem	698	524	69	390	112	21	9	14	7	1844

1. Rodinné domy

Tab. č. 356 Trvale obydlené byty podle období výstavby nebo rekonstrukce domu, podle velikosti, polohy a technického vybavení bytu a podle druhu domu a právního důvodu užívání bytu

Náměšť nad Oslavou

Velikost, poloha a technické vybavení bytu	Byty v domech postavených nebo rekonstruovaných v období										Celkový počet			
	do r. 1899		1900 - 1945		1946 - 1980		1981 - 2001		nezjištěno		bytů	bydlících osob	hospodař. domácností	cenzových domácností
	počet bytů	počet bydl. osob	počet bytů	počet bydl. osob	počet bytů	počet bydl. osob	počet bytů	počet bydl. osob	počet bytů	počet bydl. osob				
1. Velikost bytu														
1 obytná místnost	7	10	18	26	19	34	5	10	-	-	49	80	50	50
2 pokoje	21	44	55	120	86	206	26	66	-	-	188	436	194	197
3 pokoje	14	47	65	177	105	283	40	123	1	3	225	633	245	250
4 pokoje	8	26	40	99	80	265	53	201	-	-	181	591	199	208
5+ pokojů	1	6	12	54	59	236	72	317	-	-	144	613	178	193
nezjištěno	1	1	4	6	1	2	1	1	3	4	10	14	10	10
celkem	52	134	194	482	350	1026	197	718	4	7	797	2367	876	908
2. Poloha bytu podle podlaží														
přízemí	38	83	139	337	187	482	59	177	1	1	424	1080	454	469
přízemí a 1. poschodí	1	5	30	88	114	394	104	430	1	3	250	920	291	304
1. poschodí	13	46	21	51	49	150	30	105	-	-	113	352	121	125
2. poschodí	-	-	2	4	-	-	3	5	-	-	5	9	5	5
3. poschodí	-	-	-	-	-	-	-	-	-	-	-	-	-	-
4. poschodí	-	-	-	-	-	-	-	-	-	-	-	-	-	-
5. - 7. poschodí	-	-	-	-	-	-	-	-	-	-	-	-	-	-
8. - 11. poschodí	-	-	-	-	-	-	-	-	-	-	-	-	-	-
12. a vyšší poschodí	-	-	-	-	-	-	-	-	-	-	-	-	-	-
suterén, sklep	-	-	1	1	-	-	-	-	-	-	1	1	1	1
nezjištěno	-	-	1	1	-	-	1	1	2	3	4	5	4	4
celkem	52	134	194	482	350	1026	197	718	4	7	797	2367	876	908
3. Plyn														
zaveden	28	77	137	344	272	789	158	593	1	3	596	1806	653	680
bez plynu	24	57	55	136	76	229	37	122	-	-	192	544	214	219
nezjištěno	-	-	2	2	2	8	2	3	3	4	9	17	9	9
celkem	52	134	194	482	350	1026	197	718	4	7	797	2367	876	908
4. Vodovod														
v bytě	49	128	186	468	349	1023	196	717	1	3	781	2339	860	892
mimo byt	-	-	3	5	1	3	-	-	-	-	4	8	4	4
bez vodovodu	3	6	4	8	-	-	-	-	-	-	7	14	7	7
nezjištěno	-	-	1	1	-	-	1	1	3	4	5	6	5	5
celkem	52	134	194	482	350	1026	197	718	4	7	797	2367	876	908
z toho:														
voda a plyn v bytě	28	77	134	339	272	789	158	593	1	3	593	1801	650	677
5. Kanalizace														
přípoj na kanaliz. síť	39	103	150	375	274	803	172	633	1	3	636	1917	704	731
domácí čistička odp. vod	-	-	-	-	2	3	-	-	-	-	2	3	2	2
žumpa, jímka	13	31	39	100	72	211	25	85	-	-	149	427	160	164
bez kanalizace a jímky	-	-	5	7	1	3	-	-	-	-	6	10	6	6
nezjištěno	-	-	-	-	1	6	-	-	3	4	4	10	4	5
celkem	52	134	194	482	350	1026	197	718	4	7	797	2367	876	908

1. Rodinné domy

Tab. č. 356 Trvale obydlené byty podle období výstavby nebo rekonstrukce domu, podle velikosti, polohy a technického vybavení bytu a podle druhu domu a právního důvodu užívání bytu

Náměšť nad Oslavou

Velikost, poloha a technické vybavení bytu	Byty v domech postavených nebo rekonstruovaných v období										Celkový počet			
	do r. 1899		1900 - 1945		1946 - 1980		1981 - 2001		nezjištěno		bytů	bydlících osob	hospodař. domácností	cenzových domácností
	počet bytů	počet bydl. osob	počet bytů	počet bydl. osob	počet bytů	počet bydl. osob	počet bytů	počet bydl. osob	počet bytů	počet bydl. osob				
6. Teplá voda														
zdroj mimo budovu	1	5	-	-	4	11	-	-	-	-	5	16	6	6
el. bojler, průtok. ohřivač	38	104	137	354	235	691	146	537	1	3	557	1689	614	639
plynový bojler, průtok. ohřivač	5	13	27	71	75	235	42	148	-	-	149	467	164	171
jiný nebo kombin. zdroj	-	-	6	17	22	58	8	32	-	-	36	107	40	40
bez teplé vody	8	12	21	35	13	29	-	-	-	-	42	76	44	44
nezjištěno	-	-	3	5	1	2	1	1	3	4	8	12	8	8
celkem	52	134	194	482	350	1026	197	718	4	7	797	2367	876	908
7. Převládající způsob vytápění														
ústřední topení celkem	19	63	132	356	295	884	183	680	1	3	630	1986	694	724
kotelna mimo dům	-	-	-	-	2	7	-	-	-	-	2	7	2	2
kotelna v domě	19	63	132	356	293	877	183	680	1	3	628	1979	692	722
z toho na pevná paliva	3	8	22	75	33	123	12	44	-	-	70	250	82	87
etážové topení celkem	5	15	18	46	13	30	3	8	-	-	39	99	47	47
z toho: na plyn	2	4	8	23	6	15	2	5	-	-	18	47	22	22
na elektřinu	-	-	2	2	2	3	1	3	-	-	5	8	5	5
na pevná paliva	3	11	8	21	5	12	-	-	-	-	16	44	20	20
kamna celkem	24	47	36	67	28	71	8	20	-	-	96	205	102	104
z toho: na plyn	9	15	20	38	8	23	2	6	-	-	39	82	40	42
na elektřinu	8	23	6	14	16	43	5	13	-	-	35	93	39	39
na pevná paliva	7	9	10	15	4	5	1	1	-	-	22	30	23	23
jiný n. komb. způsob	4	9	4	5	13	39	2	9	-	-	23	62	24	24
nezjištěno	-	-	4	8	1	2	1	1	3	4	9	15	9	9
celkem	52	134	194	482	350	1026	197	718	4	7	797	2367	876	908
8. Koupelna (sprchový kout)														
v bytě	43	121	174	447	342	1006	196	717	1	3	756	2294	832	863
mimo byt celkem	2	2	3	6	6	17	-	-	-	-	11	25	12	13
z toho vlastní	2	2	2	4	2	6	-	-	-	-	6	12	7	7
bez koupelny a sprch. koutu	7	11	15	27	1	1	-	-	-	-	23	39	25	25
nezjištěno	-	-	2	2	1	2	1	1	3	4	7	9	7	7
celkem	52	134	194	482	350	1026	197	718	4	7	797	2367	876	908
9. Záchod														
splachovací v bytě	39	113	169	435	332	985	194	710	1	3	735	2246	812	841
splach. mimo byt celkem	3	5	7	15	9	24	1	6	-	-	20	50	21	24
z toho vlastní	3	5	6	13	6	14	1	6	-	-	16	38	17	19
splach. mimo dům	-	-	2	7	2	4	-	-	-	-	4	11	5	5
bez splachování	10	16	14	23	6	11	1	1	-	-	31	51	31	31
nezjištěno	-	-	2	2	1	2	1	1	3	4	7	9	7	7
celkem	52	134	194	482	350	1026	197	718	4	7	797	2367	876	908
Z počtu bytů:														
koupelna i záchod v bytě	38	112	164	424	331	984	194	710	1	3	728	2233	803	832
jen záchod v bytě	1	1	5	11	1	1	-	-	-	-	7	13	9	9
Byty I. kategorie	32	96	153	403	317	947	192	706	1	3	695	2155	766	797
Byty II. kategorie	14	28	24	47	26	61	4	11	-	-	68	147	75	75

2. Bytové domy - byty v osobním vlastnictví

Tab. č. 356 Trvale obydlené byty podle období výstavby nebo rekonstrukce domu, podle velikosti, polohy a technického vybavení bytu a podle druhu domu a právního důvodu užívání bytu

Náměšť nad Oslavou

Velikost, poloha a technické vybavení bytu	Byty v domech postavených nebo rekonstruovaných v období										Celkový počet			
	do r. 1899		1900 - 1945		1946 - 1980		1981 - 2001		nezjištěno		bytů	bydlících osob	hospodař. domácností	cenzových domácností
	počet bytů	počet bydl. osob	počet bytů	počet bydl. osob	počet bytů	počet bydl. osob	počet bytů	počet bydl. osob	počet bytů	počet bydl. osob				
1. Velikost bytu														
1 obytná místnost	-	-	-	-	45	72	22	38	3	4	70	114	74	74
2 pokoje	-	-	-	-	222	572	35	107	2	4	259	683	267	267
3 pokoje	-	-	-	-	105	342	69	255	5	21	179	618	190	192
4 pokoje	-	-	-	-	6	21	7	35	-	-	13	56	14	14
5+ pokojů	-	-	-	-	-	-	1	5	-	-	1	5	1	1
nezjištěno	-	-	-	-	1	3	1	2	-	-	2	5	2	2
celkem	-	-	-	-	379	1010	135	442	10	29	524	1481	548	550
2. Poloha bytu podle podlaží														
přízemí	-	-	-	-	78	227	29	109	1	5	108	341	116	117
přízemí a 1. poschodí	-	-	-	-	-	-	-	-	-	-	-	-	-	-
1. poschodí	-	-	-	-	144	380	38	119	3	9	185	508	190	191
2. poschodí	-	-	-	-	72	178	37	115	3	8	112	301	116	116
3. poschodí	-	-	-	-	51	135	31	99	3	7	85	241	91	91
4. poschodí	-	-	-	-	17	49	-	-	-	-	17	49	18	18
5. - 7. poschodí	-	-	-	-	16	40	-	-	-	-	16	40	16	16
8. - 11. poschodí	-	-	-	-	-	-	-	-	-	-	-	-	-	-
12. a vyšší poschodí	-	-	-	-	-	-	-	-	-	-	-	-	-	-
suterén, sklep	-	-	-	-	-	-	-	-	-	-	-	-	-	-
nezjištěno	-	-	-	-	1	1	-	-	-	-	1	1	1	1
celkem	-	-	-	-	379	1010	135	442	10	29	524	1481	548	550
3. Plyn														
zaveden	-	-	-	-	56	144	26	69	-	-	82	213	85	85
bez plynu	-	-	-	-	322	863	109	373	10	29	441	1265	462	464
nezjištěno	-	-	-	-	1	3	-	-	-	-	1	3	1	1
celkem	-	-	-	-	379	1010	135	442	10	29	524	1481	548	550
4. Vodovod														
v bytě	-	-	-	-	378	1007	135	442	10	29	523	1478	547	549
mimo byt	-	-	-	-	-	-	-	-	-	-	-	-	-	-
bez vodovodu	-	-	-	-	-	-	-	-	-	-	-	-	-	-
nezjištěno	-	-	-	-	1	3	-	-	-	-	1	3	1	1
celkem	-	-	-	-	379	1010	135	442	10	29	524	1481	548	550
z toho:														
voda a plyn v bytě	-	-	-	-	56	144	26	69	-	-	82	213	85	85
5. Kanalizace														
přípoj na kanaliz. síť	-	-	-	-	379	1010	135	442	10	29	524	1481	548	550
domácí čistička odp. vod	-	-	-	-	-	-	-	-	-	-	-	-	-	-
žumpa, jímka	-	-	-	-	-	-	-	-	-	-	-	-	-	-
bez kanalizace a jímky	-	-	-	-	-	-	-	-	-	-	-	-	-	-
nezjištěno	-	-	-	-	-	-	-	-	-	-	-	-	-	-
celkem	-	-	-	-	379	1010	135	442	10	29	524	1481	548	550

2. Bytové domy - byty v osobním vlastnictví

Tab. č. 356 Trvale obydlené byty podle období výstavby nebo rekonstrukce domu, podle velikosti, polohy a technického vybavení bytu a podle druhu domu a právního důvodu užívání bytu

Náměšť nad Oslavou

Velikost, poloha a technické vybavení bytu	Byty v domech postavených nebo rekonstruovaných v období										Celkový počet			
	do r. 1899		1900 - 1945		1946 - 1980		1981 - 2001		nezjištěno		bytů	bydlících osob	hospodař. domácností	cenzových domácností
	počet bytů	počet bydl. osob	počet bytů	počet bydl. osob	počet bytů	počet bydl. osob	počet bytů	počet bydl. osob	počet bytů	počet bydl. osob				
6. Teplá voda														
zdroj mimo budovu	-	-	-	-	231	595	102	343	10	29	343	967	361	362
el. bojler, průtok. ohřívač	-	-	-	-	115	323	15	44	-	-	130	367	135	136
plynový bojler, průtok. ohřívač	-	-	-	-	28	79	17	52	-	-	45	131	46	46
jiný nebo kombin. zdroj	-	-	-	-	3	7	1	3	-	-	4	10	4	4
bez teplé vody	-	-	-	-	1	3	-	-	-	-	1	3	1	1
nezjištěno	-	-	-	-	1	3	-	-	-	-	1	3	1	1
celkem	-	-	-	-	379	1010	135	442	10	29	524	1481	548	550
7. Převládající způsob vytápění														
ústřední topení celkem	-	-	-	-	234	604	116	387	10	29	360	1020	379	380
kotelna mimo dům	-	-	-	-	232	596	102	343	10	29	344	968	362	363
kotelna v domě	-	-	-	-	2	8	14	44	-	-	16	52	17	17
z toho na pevná paliva	-	-	-	-	-	-	4	16	-	-	4	16	4	4
etážové topení celkem	-	-	-	-	56	151	10	34	-	-	66	185	67	67
z toho: na plyn	-	-	-	-	36	100	10	34	-	-	46	134	47	47
na elektřinu	-	-	-	-	16	40	-	-	-	-	16	40	16	16
na pevná paliva	-	-	-	-	4	11	-	-	-	-	4	11	4	4
kamna celkem	-	-	-	-	77	223	4	7	-	-	81	230	85	86
z toho: na plyn	-	-	-	-	10	21	3	3	-	-	13	24	14	14
na elektřinu	-	-	-	-	65	199	1	4	-	-	66	203	69	70
na pevná paliva	-	-	-	-	2	3	-	-	-	-	2	3	2	2
jiný n. komb. způsob	-	-	-	-	10	27	5	14	-	-	15	41	15	15
nezjištěno	-	-	-	-	2	5	-	-	-	-	2	5	2	2
celkem	-	-	-	-	379	1010	135	442	10	29	524	1481	548	550
8. Koupelna (sprchový kout)														
v bytě	-	-	-	-	378	1007	135	442	10	29	523	1478	547	549
mimo byt celkem	-	-	-	-	-	-	-	-	-	-	-	-	-	-
z toho vlastní	-	-	-	-	-	-	-	-	-	-	-	-	-	-
bez koupelny a sprch. koutu	-	-	-	-	-	-	-	-	-	-	-	-	-	-
nezjištěno	-	-	-	-	1	3	-	-	-	-	1	3	1	1
celkem	-	-	-	-	379	1010	135	442	10	29	524	1481	548	550
9. Záchod														
splachovací v bytě	-	-	-	-	378	1007	134	441	10	29	522	1477	546	548
splach. mimo byt celkem	-	-	-	-	-	-	-	-	-	-	-	-	-	-
z toho vlastní	-	-	-	-	-	-	-	-	-	-	-	-	-	-
splach. mimo dům	-	-	-	-	-	-	-	-	-	-	-	-	-	-
bez splachování	-	-	-	-	-	-	1	1	-	-	1	1	1	1
nezjištěno	-	-	-	-	1	3	-	-	-	-	1	3	1	1
celkem	-	-	-	-	379	1010	135	442	10	29	524	1481	548	550
Z počtu bytů:														
koupelna i záchod v bytě	-	-	-	-	378	1007	134	441	10	29	522	1477	546	548
jen záchod v bytě	-	-	-	-	-	-	-	-	-	-	-	-	-	-
Byty I. kategorie	-	-	-	-	361	964	129	427	10	29	500	1420	524	526
Byty II. kategorie	-	-	-	-	16	41	6	15	-	-	22	56	22	22

3. Bytové domy - byty nájemní

Tab. č. 356 Trvale obydlené byty podle období výstavby nebo rekonstrukce domu, podle velikosti, polohy a technického vybavení bytu a podle druhu domu a právního důvodu užívání bytu

Náměšť nad Oslavou

Velikost, poloha a technické vybavení bytu	Byty v domech postavených nebo rekonstruovaných v období										Celkový počet			
	do r. 1899		1900 - 1945		1946 - 1980		1981 - 2001		nezjištěno		bytů	bydlících osob	hospodař. domácností	cenzových domácností
	počet bytů	počet bydl. osob	počet bytů	počet bydl. osob	počet bytů	počet bydl. osob	počet bytů	počet bydl. osob	počet bytů	počet bydl. osob				
1. Velikost bytu														
1 obytná místnost	11	33	6	6	18	43	74	101	-	-	109	183	113	114
2 pokoje	12	29	15	33	17	48	107	274	-	-	151	384	158	159
3 pokoje	2	3	5	17	16	51	62	206	-	-	85	277	89	89
4 pokoje	1	3	-	-	-	-	2	9	-	-	3	12	4	4
5+ pokojů	-	-	-	-	-	-	-	-	-	-	-	-	-	-
nezjištěno	-	-	1	1	-	-	6	8	-	-	7	9	7	7
celkem	26	68	27	57	51	142	251	598	-	-	355	865	371	373
2. Poloha bytu podle podlaží														
přízemí	13	33	11	18	15	46	55	114	-	-	94	211	97	98
přízemí a 1. poschodí	-	-	-	-	-	-	-	-	-	-	-	-	-	-
1. poschodí	13	35	9	23	29	78	81	173	-	-	132	309	138	139
2. poschodí	-	-	5	14	3	9	53	150	-	-	61	173	67	67
3. poschodí	-	-	1	1	1	2	40	107	-	-	42	110	43	43
4. poschodí	-	-	-	-	3	7	22	54	-	-	25	61	25	25
5. - 7. poschodí	-	-	-	-	-	-	-	-	-	-	-	-	-	-
8. - 11. poschodí	-	-	-	-	-	-	-	-	-	-	-	-	-	-
12. a vyšší poschodí	-	-	-	-	-	-	-	-	-	-	-	-	-	-
suterén, sklep	-	-	-	-	-	-	-	-	-	-	-	-	-	-
nezjištěno	-	-	1	1	-	-	-	-	-	-	1	1	1	1
celkem	26	68	27	57	51	142	251	598	-	-	355	865	371	373
3. Plyn														
zaveden	1	2	4	8	14	40	104	202	-	-	123	252	125	125
bez plynu	25	66	22	48	37	102	142	389	-	-	226	605	240	242
nezjištěno	-	-	1	1	-	-	5	7	-	-	6	8	6	6
celkem	26	68	27	57	51	142	251	598	-	-	355	865	371	373
4. Vodovod														
v bytě	26	68	26	56	51	142	247	592	-	-	350	858	366	368
mimo byt	-	-	-	-	-	-	-	-	-	-	-	-	-	-
bez vodovodu	-	-	-	-	-	-	-	-	-	-	-	-	-	-
nezjištěno	-	-	1	1	-	-	4	6	-	-	5	7	5	5
celkem	26	68	27	57	51	142	251	598	-	-	355	865	371	373
z toho:														
voda a plyn v bytě	1	2	4	8	14	40	104	202	-	-	123	252	125	125
5. Kanalizace														
přípoj na kanaliz. síť	19	50	27	57	48	131	251	598	-	-	345	836	361	363
domácí čistička odp. vod	-	-	-	-	-	-	-	-	-	-	-	-	-	-
žumpa, jímka	7	18	-	-	3	11	-	-	-	-	10	29	10	10
bez kanalizace a jímky	-	-	-	-	-	-	-	-	-	-	-	-	-	-
nezjištěno	-	-	-	-	-	-	-	-	-	-	-	-	-	-
celkem	26	68	27	57	51	142	251	598	-	-	355	865	371	373

3. Bytové domy - byty nájemní

Tab. č. 356 Trvale obydlené byty podle období výstavby nebo rekonstrukce domu, podle velikosti, polohy a technického vybavení bytu a podle druhu domu a právního důvodu užívání bytu

Náměšť nad Oslavou

Velikost, poloha a technické vybavení bytu	Byty v domech postavených nebo rekonstruovaných v období										Celkový počet			
	do r. 1899		1900 - 1945		1946 - 1980		1981 - 2001		nezjištěno		bytů	bydlících osob	hospodař. domácností	cenzových domácností
	počet bytů	počet bydl. osob	počet bytů	počet bydl. osob	počet bytů	počet bydl. osob	počet bytů	počet bydl. osob	počet bytů	počet bydl. osob				
6. Teplá voda														
zdroj mimo budovu	-	-	-	-	9	21	163	434	-	-	172	455	184	184
el. bojler, průtok. ohřívač	24	63	25	54	32	95	10	30	-	-	91	242	93	95
plynový bojler, průtok. ohřívač	-	-	1	2	4	11	31	81	-	-	36	94	37	37
jiný nebo kombin. zdroj	1	4	-	-	2	6	43	47	-	-	46	57	46	46
bez teplé vody	1	1	-	-	4	9	-	-	-	-	5	10	6	6
nezjištěno	-	-	1	1	-	-	4	6	-	-	5	7	5	5
celkem	26	68	27	57	51	142	251	598	-	-	355	865	371	373
7. Převládající způsob vytápění														
ústřední topení celkem	-	-	-	-	28	81	209	497	-	-	237	578	250	251
kotelna mimo dům	-	-	-	-	9	21	161	432	-	-	170	453	182	182
kotelna v domě	-	-	-	-	19	60	48	65	-	-	67	125	68	69
z toho na pevná paliva	-	-	-	-	7	24	6	20	-	-	13	44	14	14
etážové topení celkem	8	25	10	29	6	18	36	89	-	-	60	161	62	62
z toho: na plyn	1	2	1	2	4	11	36	89	-	-	42	104	43	43
na elektřinu	-	-	7	23	-	-	-	-	-	-	7	23	7	7
na pevná paliva	7	23	2	4	2	7	-	-	-	-	11	34	12	12
kamna celkem	15	34	13	23	15	37	2	6	-	-	45	100	46	47
z toho: na plyn	-	-	2	5	1	3	-	-	-	-	3	8	3	3
na elektřinu	6	13	10	16	5	10	2	6	-	-	23	45	23	23
na pevná paliva	9	21	1	2	9	24	-	-	-	-	19	47	20	21
jiný n. komb. způsob	3	9	3	4	2	6	-	-	-	-	8	19	8	8
nezjištěno	-	-	1	1	-	-	4	6	-	-	5	7	5	5
celkem	26	68	27	57	51	142	251	598	-	-	355	865	371	373
8. Koupelna (sprchový kout)														
v bytě	25	67	26	56	49	134	247	592	-	-	347	849	362	364
mimo byt celkem	-	-	-	-	1	5	-	-	-	-	1	5	1	1
z toho vlastní	-	-	-	-	1	5	-	-	-	-	1	5	1	1
bez koupelny a sprch. koutu	1	1	-	-	1	3	-	-	-	-	2	4	3	3
nezjištěno	-	-	1	1	-	-	4	6	-	-	5	7	5	5
celkem	26	68	27	57	51	142	251	598	-	-	355	865	371	373
9. Záchod														
splachovací v bytě	26	68	25	54	47	132	247	592	-	-	345	846	360	362
splach. mimo byt celkem	-	-	1	2	4	10	-	-	-	-	5	12	6	6
z toho vlastní	-	-	1	2	4	10	-	-	-	-	5	12	6	6
splach. mimo dům	-	-	-	-	-	-	-	-	-	-	-	-	-	-
bez splachování	-	-	-	-	-	-	-	-	-	-	-	-	-	-
nezjištěno	-	-	1	1	-	-	4	6	-	-	5	7	5	5
celkem	26	68	27	57	51	142	251	598	-	-	355	865	371	373
Z počtu bytů:														
koupelna i záchod v bytě	25	67	25	54	47	132	247	592	-	-	344	845	359	361
jen záchod v bytě	1	1	-	-	-	-	-	-	-	-	1	1	1	1
Byty I. kategorie	7	15	20	46	38	105	247	592	-	-	312	758	326	327
Byty II. kategorie	18	52	6	10	12	34	-	-	-	-	36	96	37	38

4. Bytové domy - byty družstevní

Tab. č. 356 Trvale obydlené byty podle období výstavby nebo rekonstrukce domu, podle velikosti, polohy a technického vybavení bytu a podle druhu domu a právního důvodu užívání bytu

Náměšť nad Oslavou

Velikost, poloha a technické vybavení bytu	Byty v domech postavených nebo rekonstruovaných v období										Celkový počet			
	do r. 1899		1900 - 1945		1946 - 1980		1981 - 2001		nezjištěno		bytů	bydlících osob	hospodař. domácností	cenzových domácností
	počet bytů	počet bydl. osob	počet bytů	počet bydl. osob	počet bytů	počet bydl. osob	počet bytů	počet bydl. osob	počet bytů	počet bydl. osob				
1. Velikost bytu														
1 obytná místnost	-	-	-	-	2	4	4	7	-	-	6	11	6	6
2 pokoje	-	-	-	-	54	129	11	33	-	-	65	162	68	68
3 pokoje	-	-	-	-	34	80	7	22	-	-	41	102	43	44
4 pokoje	-	-	-	-	-	-	-	-	-	-	-	-	-	-
5+ pokojů	-	-	-	-	-	-	-	-	-	-	-	-	-	-
nezjištěno	-	-	-	-	-	-	-	-	-	-	-	-	-	-
celkem	-	-	-	-	90	213	22	62	-	-	112	275	117	118
2. Poloha bytu podle podlaží														
přízemí	-	-	-	-	22	47	-	-	-	-	22	47	22	22
přízemí a 1. poschodí	-	-	-	-	-	-	-	-	-	-	-	-	-	-
1. poschodí	-	-	-	-	28	72	6	16	-	-	34	88	38	38
2. poschodí	-	-	-	-	29	67	5	14	-	-	34	81	34	35
3. poschodí	-	-	-	-	11	27	6	17	-	-	17	44	18	18
4. poschodí	-	-	-	-	-	-	5	15	-	-	5	15	5	5
5. - 7. poschodí	-	-	-	-	-	-	-	-	-	-	-	-	-	-
8. - 11. poschodí	-	-	-	-	-	-	-	-	-	-	-	-	-	-
12. a vyšší poschodí	-	-	-	-	-	-	-	-	-	-	-	-	-	-
suterén, sklep	-	-	-	-	-	-	-	-	-	-	-	-	-	-
nezjištěno	-	-	-	-	-	-	-	-	-	-	-	-	-	-
celkem	-	-	-	-	90	213	22	62	-	-	112	275	117	118
3. Plyn														
zaveden	-	-	-	-	1	3	-	-	-	-	1	3	1	1
bez plynu	-	-	-	-	89	210	22	62	-	-	111	272	116	117
nezjištěno	-	-	-	-	-	-	-	-	-	-	-	-	-	-
celkem	-	-	-	-	90	213	22	62	-	-	112	275	117	118
4. Vodovod														
v bytě	-	-	-	-	90	213	22	62	-	-	112	275	117	118
mimo byt	-	-	-	-	-	-	-	-	-	-	-	-	-	-
bez vodovodu	-	-	-	-	-	-	-	-	-	-	-	-	-	-
nezjištěno	-	-	-	-	-	-	-	-	-	-	-	-	-	-
celkem	-	-	-	-	90	213	22	62	-	-	112	275	117	118
z toho:														
voda a plyn v bytě	-	-	-	-	1	3	-	-	-	-	1	3	1	1
5. Kanalizace														
přípoj na kanaliz. síť	-	-	-	-	90	213	22	62	-	-	112	275	117	118
domácí čistička odp. vod	-	-	-	-	-	-	-	-	-	-	-	-	-	-
žumpa, jímka	-	-	-	-	-	-	-	-	-	-	-	-	-	-
bez kanalizace a jímky	-	-	-	-	-	-	-	-	-	-	-	-	-	-
nezjištěno	-	-	-	-	-	-	-	-	-	-	-	-	-	-
celkem	-	-	-	-	90	213	22	62	-	-	112	275	117	118

4. Bytové domy - byty družstevní

Tab. č. 356 Trvale obydlené byty podle období výstavby nebo rekonstrukce domu, podle velikosti, polohy a technického vybavení bytu a podle druhu domu a právního důvodu užívání bytu

Náměšť nad Oslavou

Velikost, poloha a technické vybavení bytu	Byty v domech postavených nebo rekonstruovaných v období										Celkový počet			
	do r. 1899		1900 - 1945		1946 - 1980		1981 - 2001		nezjištěno		bytů	bydlících osob	hospodař. domácností	cenzových domácností
	počet bytů	počet bydl. osob	počet bytů	počet bydl. osob	počet bytů	počet bydl. osob	počet bytů	počet bydl. osob	počet bytů	počet bydl. osob				
6. Teplá voda														
zdroj mimo budovu	-	-	-	-	89	211	22	62	-	-	111	273	116	117
el. bojler, průtok. ohřívač	-	-	-	-	-	-	-	-	-	-	-	-	-	-
plynový bojler, průtok. ohřívač	-	-	-	-	1	2	-	-	-	-	1	2	1	1
jiný nebo kombin. zdroj	-	-	-	-	-	-	-	-	-	-	-	-	-	-
bez teplé vody	-	-	-	-	-	-	-	-	-	-	-	-	-	-
nezjištěno	-	-	-	-	-	-	-	-	-	-	-	-	-	-
celkem	-	-	-	-	90	213	22	62	-	-	112	275	117	118
7. Převládající způsob vytápění														
ústřední topení celkem	-	-	-	-	90	213	22	62	-	-	112	275	117	118
kotelna mimo dům	-	-	-	-	74	179	22	62	-	-	96	241	101	102
kotelna v domě	-	-	-	-	16	34	-	-	-	-	16	34	16	16
z toho na pevná paliva	-	-	-	-	-	-	-	-	-	-	-	-	-	-
etážové topení celkem	-	-	-	-	-	-	-	-	-	-	-	-	-	-
z toho: na plyn	-	-	-	-	-	-	-	-	-	-	-	-	-	-
na elektřinu	-	-	-	-	-	-	-	-	-	-	-	-	-	-
na pevná paliva	-	-	-	-	-	-	-	-	-	-	-	-	-	-
kamna celkem	-	-	-	-	-	-	-	-	-	-	-	-	-	-
z toho: na plyn	-	-	-	-	-	-	-	-	-	-	-	-	-	-
na elektřinu	-	-	-	-	-	-	-	-	-	-	-	-	-	-
na pevná paliva	-	-	-	-	-	-	-	-	-	-	-	-	-	-
jiný n. komb. způsob	-	-	-	-	-	-	-	-	-	-	-	-	-	-
nezjištěno	-	-	-	-	-	-	-	-	-	-	-	-	-	-
celkem	-	-	-	-	90	213	22	62	-	-	112	275	117	118
8. Koupelna (sprchový kout)														
v bytě	-	-	-	-	90	213	22	62	-	-	112	275	117	118
mimo byt celkem	-	-	-	-	-	-	-	-	-	-	-	-	-	-
z toho vlastní	-	-	-	-	-	-	-	-	-	-	-	-	-	-
bez koupelny a sprch. koutu	-	-	-	-	-	-	-	-	-	-	-	-	-	-
nezjištěno	-	-	-	-	-	-	-	-	-	-	-	-	-	-
celkem	-	-	-	-	90	213	22	62	-	-	112	275	117	118
9. Záchod														
splachovací v bytě	-	-	-	-	90	213	22	62	-	-	112	275	117	118
splach. mimo byt celkem	-	-	-	-	-	-	-	-	-	-	-	-	-	-
z toho vlastní	-	-	-	-	-	-	-	-	-	-	-	-	-	-
splach. mimo dům	-	-	-	-	-	-	-	-	-	-	-	-	-	-
bez splachování	-	-	-	-	-	-	-	-	-	-	-	-	-	-
nezjištěno	-	-	-	-	-	-	-	-	-	-	-	-	-	-
celkem	-	-	-	-	90	213	22	62	-	-	112	275	117	118
Z počtu bytů:														
koupelna i záchod v bytě	-	-	-	-	90	213	22	62	-	-	112	275	117	118
jen záchod v bytě	-	-	-	-	-	-	-	-	-	-	-	-	-	-
Byty I. kategorie	-	-	-	-	90	213	22	62	-	-	112	275	117	118
Byty II. kategorie	-	-	-	-	-	-	-	-	-	-	-	-	-	-

5. Bytové domy - byty členů družstva založeného
v průběhu privatizace

Tab. č. 356 Trvale obydlené byty podle období výstavby nebo
rekonstrukce domu, podle velikosti, polohy a technického vybavení
bytu a podle druhu domu a právního důvodu užívání bytu

Náměšť nad Oslavou

Velikost, poloha a technické vybavení bytu	Byty v domech postavených nebo rekonstruovaných v období										Celkový počet			
	do r. 1899		1900 - 1945		1946 - 1980		1981 - 2001		nezjištěno		bytů	bydlících osob	hospodař. domácností	cenzových domácností
	počet bytů	počet bydl. osob	počet bytů	počet bydl. osob	počet bytů	počet bydl. osob	počet bytů	počet bydl. osob	počet bytů	počet bydl. osob				
1. Velikost bytu														
1 obytná místnost	-	-	-	-	2	3	-	-	-	-	2	3	2	2
2 pokoje	-	-	-	-	11	27	-	-	-	-	11	27	13	13
3 pokoje	-	-	-	-	8	24	-	-	-	-	8	24	8	8
4 pokoje	-	-	-	-	-	-	-	-	-	-	-	-	-	-
5+ pokojů	-	-	-	-	-	-	-	-	-	-	-	-	-	-
nezjištěno	-	-	-	-	-	-	-	-	-	-	-	-	-	-
celkem	-	-	-	-	21	54	-	-	-	-	21	54	23	23
2. Poloha bytu podle podlaží														
přízemí	-	-	-	-	2	8	-	-	-	-	2	8	3	3
přízemí a 1. poschodí	-	-	-	-	-	-	-	-	-	-	-	-	-	-
1. poschodí	-	-	-	-	5	14	-	-	-	-	5	14	6	6
2. poschodí	-	-	-	-	5	13	-	-	-	-	5	13	5	5
3. poschodí	-	-	-	-	5	9	-	-	-	-	5	9	5	5
4. poschodí	-	-	-	-	4	10	-	-	-	-	4	10	4	4
5. - 7. poschodí	-	-	-	-	-	-	-	-	-	-	-	-	-	-
8. - 11. poschodí	-	-	-	-	-	-	-	-	-	-	-	-	-	-
12. a vyšší poschodí	-	-	-	-	-	-	-	-	-	-	-	-	-	-
suterén, sklep	-	-	-	-	-	-	-	-	-	-	-	-	-	-
nezjištěno	-	-	-	-	-	-	-	-	-	-	-	-	-	-
celkem	-	-	-	-	21	54	-	-	-	-	21	54	23	23
3. Plyn														
zaveden	-	-	-	-	-	-	-	-	-	-	-	-	-	-
bez plynu	-	-	-	-	21	54	-	-	-	-	21	54	23	23
nezjištěno	-	-	-	-	-	-	-	-	-	-	-	-	-	-
celkem	-	-	-	-	21	54	-	-	-	-	21	54	23	23
4. Vodovod														
v bytě	-	-	-	-	21	54	-	-	-	-	21	54	23	23
mimo byt	-	-	-	-	-	-	-	-	-	-	-	-	-	-
bez vodovodu	-	-	-	-	-	-	-	-	-	-	-	-	-	-
nezjištěno	-	-	-	-	-	-	-	-	-	-	-	-	-	-
celkem	-	-	-	-	21	54	-	-	-	-	21	54	23	23
z toho:														
voda a plyn v bytě	-	-	-	-	-	-	-	-	-	-	-	-	-	-
5. Kanalizace														
přípoj na kanaliz. síť	-	-	-	-	21	54	-	-	-	-	21	54	23	23
domácí čistička odp. vod	-	-	-	-	-	-	-	-	-	-	-	-	-	-
žumpa, jímka	-	-	-	-	-	-	-	-	-	-	-	-	-	-
bez kanalizace a jímky	-	-	-	-	-	-	-	-	-	-	-	-	-	-
nezjištěno	-	-	-	-	-	-	-	-	-	-	-	-	-	-
celkem	-	-	-	-	21	54	-	-	-	-	21	54	23	23

5. Bytové domy - byty členů družstva založeného
v průběhu privatizace

Tab. č. 356 Trvale obydlené byty podle období výstavby nebo
rekonstrukce domu, podle velikosti, polohy a technického vybavení
bytu a podle druhu domu a právního důvodu užívání bytu

Náměšť nad Oslavou

Velikost, poloha a technické vybavení bytu	Byty v domech postavených nebo rekonstruovaných v období										Celkový počet			
	do r. 1899		1900 - 1945		1946 - 1980		1981 - 2001		nezjištěno		bytů	bydlících osob	hospodař. domácností	cenzových domácností
	počet bytů	počet bydl. osob	počet bytů	počet bydl. osob	počet bytů	počet bydl. osob	počet bytů	počet bydl. osob	počet bytů	počet bydl. osob				
6. Teplá voda														
zdroj mimo budovu	-	-	-	-	21	54	-	-	-	-	21	54	23	23
el. bojler, průtok. ohřívač	-	-	-	-	-	-	-	-	-	-	-	-	-	-
plynový bojler, průtok. ohřívač	-	-	-	-	-	-	-	-	-	-	-	-	-	-
jiný nebo kombin. zdroj	-	-	-	-	-	-	-	-	-	-	-	-	-	-
bez teplé vody	-	-	-	-	-	-	-	-	-	-	-	-	-	-
nezjištěno	-	-	-	-	-	-	-	-	-	-	-	-	-	-
celkem	-	-	-	-	21	54	-	-	-	-	21	54	23	23
7. Převládající způsob vytápění														
ústřední topení celkem	-	-	-	-	21	54	-	-	-	-	21	54	23	23
kotelna mimo dům	-	-	-	-	21	54	-	-	-	-	21	54	23	23
kotelna v domě	-	-	-	-	-	-	-	-	-	-	-	-	-	-
z toho na pevná paliva	-	-	-	-	-	-	-	-	-	-	-	-	-	-
etážové topení celkem	-	-	-	-	-	-	-	-	-	-	-	-	-	-
z toho: na plyn	-	-	-	-	-	-	-	-	-	-	-	-	-	-
na elektřinu	-	-	-	-	-	-	-	-	-	-	-	-	-	-
na pevná paliva	-	-	-	-	-	-	-	-	-	-	-	-	-	-
kamna celkem	-	-	-	-	-	-	-	-	-	-	-	-	-	-
z toho: na plyn	-	-	-	-	-	-	-	-	-	-	-	-	-	-
na elektřinu	-	-	-	-	-	-	-	-	-	-	-	-	-	-
na pevná paliva	-	-	-	-	-	-	-	-	-	-	-	-	-	-
jiný n. komb. způsob	-	-	-	-	-	-	-	-	-	-	-	-	-	-
nezjištěno	-	-	-	-	-	-	-	-	-	-	-	-	-	-
celkem	-	-	-	-	21	54	-	-	-	-	21	54	23	23
8. Koupelna (sprchový kout)														
v bytě	-	-	-	-	21	54	-	-	-	-	21	54	23	23
mimo byt celkem	-	-	-	-	-	-	-	-	-	-	-	-	-	-
z toho vlastní	-	-	-	-	-	-	-	-	-	-	-	-	-	-
bez koupelny a sprch. koutu	-	-	-	-	-	-	-	-	-	-	-	-	-	-
nezjištěno	-	-	-	-	-	-	-	-	-	-	-	-	-	-
celkem	-	-	-	-	21	54	-	-	-	-	21	54	23	23
9. Záchod														
splachovací v bytě	-	-	-	-	21	54	-	-	-	-	21	54	23	23
splach. mimo byt celkem	-	-	-	-	-	-	-	-	-	-	-	-	-	-
z toho vlastní	-	-	-	-	-	-	-	-	-	-	-	-	-	-
splach. mimo dům	-	-	-	-	-	-	-	-	-	-	-	-	-	-
bez splachování	-	-	-	-	-	-	-	-	-	-	-	-	-	-
nezjištěno	-	-	-	-	-	-	-	-	-	-	-	-	-	-
celkem	-	-	-	-	21	54	-	-	-	-	21	54	23	23
Z počtu bytů:														
koupelna i záchod v bytě	-	-	-	-	21	54	-	-	-	-	21	54	23	23
jen záchod v bytě	-	-	-	-	-	-	-	-	-	-	-	-	-	-
Byty I. kategorie	-	-	-	-	21	54	-	-	-	-	21	54	23	23
Byty II. kategorie	-	-	-	-	-	-	-	-	-	-	-	-	-	-

6. Bytové domy - byty ostatní

Tab. č. 356 Trvale obydlené byty podle období výstavby nebo rekonstrukce domu, podle velikosti, polohy a technického vybavení bytu a podle druhu domu a právního důvodu užívání bytu

Náměšť nad Oslavou

Velikost, poloha a technické vybavení bytu	Byty v domech postavených nebo rekonstruovaných v období										Celkový počet			
	do r. 1899		1900 - 1945		1946 - 1980		1981 - 2001		nezjištěno		bytů	bydlících osob	hospodař. domácností	cenzových domácností
	počet bytů	počet bydl. osob	počet bytů	počet bydl. osob	počet bytů	počet bydl. osob	počet bytů	počet bydl. osob	počet bytů	počet bydl. osob				
1. Velikost bytu														
1 obytná místnost	-	-	-	-	1	2	1	2	-	-	2	4	2	2
2 pokoje	-	-	-	-	4	7	2	5	-	-	6	12	6	6
3 pokoje	1	5	-	-	5	15	3	9	-	-	9	29	9	9
4 pokoje	-	-	-	-	1	6	-	-	-	-	1	6	1	1
5+ pokojů	-	-	-	-	1	3	-	-	-	-	1	3	1	1
nezjištěno	-	-	-	-	1	1	2	3	-	-	3	4	3	3
celkem	1	5	-	-	13	34	8	19	-	-	22	58	22	22
2. Poloha bytu podle podlaží														
přízemí	-	-	-	-	3	6	4	11	-	-	7	17	7	7
přízemí a 1. poschodí	-	-	-	-	1	3	-	-	-	-	1	3	1	1
1. poschodí	1	5	-	-	8	23	2	3	-	-	11	31	11	11
2. poschodí	-	-	-	-	-	-	1	1	-	-	1	1	1	1
3. poschodí	-	-	-	-	-	-	1	4	-	-	1	4	1	1
4. poschodí	-	-	-	-	1	2	-	-	-	-	1	2	1	1
5. - 7. poschodí	-	-	-	-	-	-	-	-	-	-	-	-	-	-
8. - 11. poschodí	-	-	-	-	-	-	-	-	-	-	-	-	-	-
12. a vyšší poschodí	-	-	-	-	-	-	-	-	-	-	-	-	-	-
suterén, sklep	-	-	-	-	-	-	-	-	-	-	-	-	-	-
nezjištěno	-	-	-	-	-	-	-	-	-	-	-	-	-	-
celkem	1	5	-	-	13	34	8	19	-	-	22	58	22	22
3. Plyn														
zaveden	1	5	-	-	4	8	1	2	-	-	6	15	6	6
bez plynu	-	-	-	-	9	26	7	17	-	-	16	43	16	16
nezjištěno	-	-	-	-	-	-	-	-	-	-	-	-	-	-
celkem	1	5	-	-	13	34	8	19	-	-	22	58	22	22
4. Vodovod														
v bytě	1	5	-	-	13	34	8	19	-	-	22	58	22	22
mimo byt	-	-	-	-	-	-	-	-	-	-	-	-	-	-
bez vodovodu	-	-	-	-	-	-	-	-	-	-	-	-	-	-
nezjištěno	-	-	-	-	-	-	-	-	-	-	-	-	-	-
celkem	1	5	-	-	13	34	8	19	-	-	22	58	22	22
z toho:														
voda a plyn v bytě	1	5	-	-	4	8	1	2	-	-	6	15	6	6
5. Kanalizace														
přípoj na kanaliz. síť	-	-	-	-	8	16	8	19	-	-	16	35	16	16
domácí čistička odp. vod	-	-	-	-	-	-	-	-	-	-	-	-	-	-
žumpa, jímka	1	5	-	-	5	18	-	-	-	-	6	23	6	6
bez kanalizace a jímky	-	-	-	-	-	-	-	-	-	-	-	-	-	-
nezjištěno	-	-	-	-	-	-	-	-	-	-	-	-	-	-
celkem	1	5	-	-	13	34	8	19	-	-	22	58	22	22

6. Bytové domy - byty ostatní

Tab. č. 356 Trvale obydlené byty podle období výstavby nebo rekonstrukce domu, podle velikosti, polohy a technického vybavení bytu a podle druhu domu a právního důvodu užívání bytu

Náměšť nad Oslavou

Velikost, poloha a technické vybavení bytu	Byty v domech postavených nebo rekonstruovaných v období										Celkový počet			
	do r. 1899		1900 - 1945		1946 - 1980		1981 - 2001		nezjištěno		bytů	bydlících osob	hospodař. domácností	cenzových domácností
	počet bytů	počet bydl. osob	počet bytů	počet bydl. osob	počet bytů	počet bydl. osob	počet bytů	počet bydl. osob	počet bytů	počet bydl. osob				
6. Teplá voda														
zdroj mimo budovu	-	-	-	-	3	6	6	16	-	-	9	22	9	9
el. bojler, průtok. ohřívač	1	5	-	-	8	23	1	1	-	-	10	29	10	10
plynový bojler, průtok. ohřívač	-	-	-	-	1	2	-	-	-	-	1	2	1	1
jiný nebo kombin. zdroj	-	-	-	-	1	3	1	2	-	-	2	5	2	2
bez teplé vody	-	-	-	-	-	-	-	-	-	-	-	-	-	-
nezjištěno	-	-	-	-	-	-	-	-	-	-	-	-	-	-
celkem	1	5	-	-	13	34	8	19	-	-	22	58	22	22
7. Převládající způsob vytápění														
ústřední topení celkem	-	-	-	-	7	18	7	18	-	-	14	36	14	14
kotelna mimo dům	-	-	-	-	3	6	6	16	-	-	9	22	9	9
kotelna v domě	-	-	-	-	4	12	1	2	-	-	5	14	5	5
z toho na pevná paliva	-	-	-	-	3	9	-	-	-	-	3	9	3	3
etážové topení celkem	1	5	-	-	2	5	1	1	-	-	4	11	4	4
z toho: na plyn	1	5	-	-	1	2	-	-	-	-	2	7	2	2
na elektřinu	-	-	-	-	1	3	1	1	-	-	2	4	2	2
na pevná paliva	-	-	-	-	-	-	-	-	-	-	-	-	-	-
kamna celkem	-	-	-	-	4	11	-	-	-	-	4	11	4	4
z toho: na plyn	-	-	-	-	2	3	-	-	-	-	2	3	2	2
na elektřinu	-	-	-	-	2	8	-	-	-	-	2	8	2	2
na pevná paliva	-	-	-	-	-	-	-	-	-	-	-	-	-	-
jiný n. komb. způsob	-	-	-	-	-	-	-	-	-	-	-	-	-	-
nezjištěno	-	-	-	-	-	-	-	-	-	-	-	-	-	-
celkem	1	5	-	-	13	34	8	19	-	-	22	58	22	22
8. Koupelna (sprchový kout)														
v bytě	1	5	-	-	13	34	8	19	-	-	22	58	22	22
mimo byt celkem	-	-	-	-	-	-	-	-	-	-	-	-	-	-
z toho vlastní	-	-	-	-	-	-	-	-	-	-	-	-	-	-
bez koupelny a sprch. koutu	-	-	-	-	-	-	-	-	-	-	-	-	-	-
nezjištěno	-	-	-	-	-	-	-	-	-	-	-	-	-	-
celkem	1	5	-	-	13	34	8	19	-	-	22	58	22	22
9. Záchod														
splachovací v bytě	1	5	-	-	13	34	8	19	-	-	22	58	22	22
splach. mimo byt celkem	-	-	-	-	-	-	-	-	-	-	-	-	-	-
z toho vlastní	-	-	-	-	-	-	-	-	-	-	-	-	-	-
splach. mimo dům	-	-	-	-	-	-	-	-	-	-	-	-	-	-
bez splachování	-	-	-	-	-	-	-	-	-	-	-	-	-	-
nezjištěno	-	-	-	-	-	-	-	-	-	-	-	-	-	-
celkem	1	5	-	-	13	34	8	19	-	-	22	58	22	22
Z počtu bytů:														
koupelna i záchod v bytě	1	5	-	-	13	34	8	19	-	-	22	58	22	22
jen záchod v bytě	-	-	-	-	-	-	-	-	-	-	-	-	-	-
Byty I. kategorie	1	5	-	-	13	34	8	19	-	-	22	58	22	22
Byty II. kategorie	-	-	-	-	-	-	-	-	-	-	-	-	-	-

7. Ostatní budovy

Tab. č. 356 Trvale obydlené byty podle období výstavby nebo rekonstrukce domu, podle velikosti, polohy a technického vybavení bytu a podle druhu domu a právního důvodu užívání bytu

Náměšť nad Oslavou

Velikost, poloha a technické vybavení bytu	Byty v domech postavených nebo rekonstruovaných v období										Celkový počet			
	do r. 1899		1900 - 1945		1946 - 1980		1981 - 2001		nezjištěno		bytů	bydlících osob	hospodař. domácností	cenzových domácností
	počet bytů	počet bydl. osob	počet bytů	počet bydl. osob	počet bytů	počet bydl. osob	počet bytů	počet bydl. osob	počet bytů	počet bydl. osob				
1. Velikost bytu														
1 obytná místnost	-	-	-	-	1	4	-	-	-	-	1	4	1	1
2 pokoje	1	1	-	-	2	4	1	1	-	-	4	6	4	4
3 pokoje	-	-	1	6	5	16	-	-	-	-	6	22	6	6
4 pokoje	-	-	-	-	-	-	-	-	-	-	-	-	-	-
5+ pokojů	-	-	-	-	-	-	-	-	-	-	-	-	-	-
nezjištěno	1	1	1	1	-	-	-	-	-	-	2	2	2	2
celkem	2	2	2	7	8	24	1	1	-	-	13	34	13	13
2. Poloha bytu podle podlaží														
přízemí	1	1	1	6	3	11	1	1	-	-	6	19	6	6
přízemí a 1. poschodí	-	-	-	-	1	3	-	-	-	-	1	3	1	1
1. poschodí	-	-	1	1	3	7	-	-	-	-	4	8	4	4
2. poschodí	-	-	-	-	1	3	-	-	-	-	1	3	1	1
3. poschodí	-	-	-	-	-	-	-	-	-	-	-	-	-	-
4. poschodí	-	-	-	-	-	-	-	-	-	-	-	-	-	-
5. - 7. poschodí	-	-	-	-	-	-	-	-	-	-	-	-	-	-
8. - 11. poschodí	-	-	-	-	-	-	-	-	-	-	-	-	-	-
12. a vyšší poschodí	-	-	-	-	-	-	-	-	-	-	-	-	-	-
suterén, sklep	-	-	-	-	-	-	-	-	-	-	-	-	-	-
nezjištěno	1	1	-	-	-	-	-	-	-	-	1	1	1	1
celkem	2	2	2	7	8	24	1	1	-	-	13	34	13	13
3. Plyn														
zaveden	-	-	2	7	4	9	-	-	-	-	6	16	6	6
bez plynu	1	1	-	-	4	15	1	1	-	-	6	17	6	6
nezjištěno	1	1	-	-	-	-	-	-	-	-	1	1	1	1
celkem	2	2	2	7	8	24	1	1	-	-	13	34	13	13
4. Vodovod														
v bytě	1	1	1	6	8	24	1	1	-	-	11	32	11	11
mimo byt	-	-	1	1	-	-	-	-	-	-	1	1	1	1
bez vodovodu	-	-	-	-	-	-	-	-	-	-	-	-	-	-
nezjištěno	1	1	-	-	-	-	-	-	-	-	1	1	1	1
celkem	2	2	2	7	8	24	1	1	-	-	13	34	13	13
z toho:														
voda a plyn v bytě	-	-	1	6	4	9	-	-	-	-	5	15	5	5
5. Kanalizace														
přípoj na kanaliz. síť	2	2	2	7	8	24	1	1	-	-	13	34	13	13
domácí čistička odp. vod	-	-	-	-	-	-	-	-	-	-	-	-	-	-
žumpa, jímka	-	-	-	-	-	-	-	-	-	-	-	-	-	-
bez kanalizace a jímky	-	-	-	-	-	-	-	-	-	-	-	-	-	-
nezjištěno	-	-	-	-	-	-	-	-	-	-	-	-	-	-
celkem	2	2	2	7	8	24	1	1	-	-	13	34	13	13

7. Ostatní budovy

Tab. č. 356 Trvale obydlené byty podle období výstavby nebo rekonstrukce domu, podle velikosti, polohy a technického vybavení bytu a podle druhu domu a právního důvodu užívání bytu

Náměšť nad Oslavou

Velikost, poloha a technické vybavení bytu	Byty v domech postavených nebo rekonstruovaných v období										Celkový počet			
	do r. 1899		1900 - 1945		1946 - 1980		1981 - 2001		nezjištěno		bytů	bydlících osob	hospodař. domácností	cenzových domácností
	počet bytů	počet bydl. osob	počet bytů	počet bydl. osob	počet bytů	počet bydl. osob	počet bytů	počet bydl. osob	počet bytů	počet bydl. osob				
6. Teplá voda														
zdroj mimo budovu	-	-	-	-	-	-	-	-	-	-	-	-	-	-
el. bojler, průtok. ohřivač	1	1	1	6	5	15	1	1	-	-	8	23	8	8
plynový bojler, průtok. ohřivač	-	-	-	-	2	5	-	-	-	-	2	5	2	2
jiný nebo kombin. zdroj	-	-	-	-	-	-	-	-	-	-	-	-	-	-
bez teplé vody	-	-	1	1	1	4	-	-	-	-	2	5	2	2
nezjištěno	1	1	-	-	-	-	-	-	-	-	1	1	1	1
celkem	2	2	2	7	8	24	1	1	-	-	13	34	13	13
7. Převládající způsob vytápění														
ústřední topení celkem	-	-	2	7	2	5	1	1	-	-	5	13	5	5
kotelna mimo dům	-	-	-	-	-	-	-	-	-	-	-	-	-	-
kotelna v domě	-	-	2	7	2	5	1	1	-	-	5	13	5	5
z toho na pevná paliva	-	-	-	-	1	4	1	1	-	-	2	5	2	2
etážové topení celkem	-	-	-	-	3	8	-	-	-	-	3	8	3	3
z toho: na plyn	-	-	-	-	3	8	-	-	-	-	3	8	3	3
na elektřinu	-	-	-	-	-	-	-	-	-	-	-	-	-	-
na pevná paliva	-	-	-	-	-	-	-	-	-	-	-	-	-	-
kamna celkem	-	-	-	-	3	11	-	-	-	-	3	11	3	3
z toho: na plyn	-	-	-	-	-	-	-	-	-	-	-	-	-	-
na elektřinu	-	-	-	-	2	7	-	-	-	-	2	7	2	2
na pevná paliva	-	-	-	-	1	4	-	-	-	-	1	4	1	1
jiný n. komb. způsob	1	1	-	-	-	-	-	-	-	-	1	1	1	1
nezjištěno	1	1	-	-	-	-	-	-	-	-	1	1	1	1
celkem	2	2	2	7	8	24	1	1	-	-	13	34	13	13
8. Koupelna (sprchový kout)														
v bytě	1	1	1	6	8	24	1	1	-	-	11	32	11	11
mimo byt celkem	-	-	-	-	-	-	-	-	-	-	-	-	-	-
z toho vlastní	-	-	-	-	-	-	-	-	-	-	-	-	-	-
bez koupelny a sprch. koutu	-	-	1	1	-	-	-	-	-	-	1	1	1	1
nezjištěno	1	1	-	-	-	-	-	-	-	-	1	1	1	1
celkem	2	2	2	7	8	24	1	1	-	-	13	34	13	13
9. Záchod														
splachovací v bytě	1	1	1	6	8	24	1	1	-	-	11	32	11	11
splach. mimo byt celkem	-	-	1	1	-	-	-	-	-	-	1	1	1	1
z toho vlastní	-	-	-	-	-	-	-	-	-	-	-	-	-	-
splach. mimo dům	-	-	-	-	-	-	-	-	-	-	-	-	-	-
bez splachování	-	-	-	-	-	-	-	-	-	-	-	-	-	-
nezjištěno	1	1	-	-	-	-	-	-	-	-	1	1	1	1
celkem	2	2	2	7	8	24	1	1	-	-	13	34	13	13
Z počtu bytů:														
koupelna i záchod v bytě	1	1	1	6	8	24	1	1	-	-	11	32	11	11
jen záchod v bytě	-	-	-	-	-	-	-	-	-	-	-	-	-	-
Byty I. kategorie	-	-	1	6	7	20	1	1	-	-	9	27	9	9
Byty II. kategorie	1	1	-	-	1	4	-	-	-	-	2	5	2	2

8. Domovní fond úhrnem

Tab. č. 356 Trvale obydlené byty podle období výstavby nebo rekonstrukce domu, podle velikosti, polohy a technického vybavení bytu a podle druhu domu a právního důvodu užívání bytu

Náměšť nad Oslavou

Velikost, poloha a technické vybavení bytu	Byty v domech postavených nebo rekonstruovaných v období										Celkový počet			
	do r. 1899		1900 - 1945		1946 - 1980		1981 - 2001		nezjištěno		bytů	bydlících osob	hospodař. domácností	cenzových domácností
	počet bytů	počet bydl. osob	počet bytů	počet bydl. osob	počet bytů	počet bydl. osob	počet bytů	počet bydl. osob	počet bytů	počet bydl. osob				
1. Velikost bytu														
1 obytná místnost	18	43	24	32	88	162	106	158	3	4	239	399	248	249
2 pokoje	34	74	70	153	396	993	182	486	2	4	684	1710	710	714
3 pokoje	17	55	71	200	278	811	181	615	6	24	553	1705	590	598
4 pokoje	9	29	40	99	87	292	62	245	-	-	198	665	218	227
5+ pokojů	1	6	12	54	60	239	73	322	-	-	146	621	180	195
nezjištěno	2	2	6	8	3	6	10	14	3	4	24	34	24	24
celkem	81	209	223	546	912	2503	614	1840	14	36	1844	5134	1970	2007
2. Poloha bytu podle podlaží														
přízemí	52	117	151	361	310	827	148	412	2	6	663	1723	705	722
přízemí a 1. poschodí	1	5	30	88	116	400	104	430	1	3	252	926	293	306
1. poschodí	27	86	31	75	266	724	157	416	3	9	484	1310	508	514
2. poschodí	-	-	7	18	110	270	99	285	3	8	219	581	229	230
3. poschodí	-	-	1	1	68	173	78	227	3	7	150	408	158	158
4. poschodí	-	-	-	-	25	68	27	69	-	-	52	137	53	53
5. - 7. poschodí	-	-	-	-	16	40	-	-	-	-	16	40	16	16
8. - 11. poschodí	-	-	-	-	-	-	-	-	-	-	-	-	-	-
12. a vyšší poschodí	-	-	-	-	-	-	-	-	-	-	-	-	-	-
suterén, sklep	-	-	1	1	-	-	-	-	-	-	1	1	1	1
nezjištěno	1	1	2	2	1	1	1	1	2	3	7	8	7	7
celkem	81	209	223	546	912	2503	614	1840	14	36	1844	5134	1970	2007
3. Plyn														
zaveden	30	84	143	359	351	993	289	866	1	3	814	2305	876	903
bez plynu	50	124	77	184	558	1499	318	964	10	29	1013	2800	1077	1087
nezjištěno	1	1	3	3	3	11	7	10	3	4	17	29	17	17
celkem	81	209	223	546	912	2503	614	1840	14	36	1844	5134	1970	2007
4. Vodovod														
v bytě	77	202	213	530	910	2497	609	1833	11	32	1820	5094	1946	1983
mimo byt	-	-	4	6	1	3	-	-	-	-	5	9	5	5
bez vodovodu	3	6	4	8	-	-	-	-	-	-	7	14	7	7
nezjištěno	1	1	2	2	1	3	5	7	3	4	12	17	12	12
celkem	81	209	223	546	912	2503	614	1840	14	36	1844	5134	1970	2007
z toho:														
voda a plyn v bytě	30	84	139	353	351	993	289	866	1	3	810	2299	872	899
5. Kanalizace														
přípoj na kanaliz. síť	60	155	179	439	828	2251	589	1755	11	32	1667	4632	1782	1814
domácí čistička odp. vod	-	-	-	-	2	3	-	-	-	-	2	3	2	2
žumpa, jímka	21	54	39	100	80	240	25	85	-	-	165	479	176	180
bez kanalizace a jímky	-	-	5	7	1	3	-	-	-	-	6	10	6	6
nezjištěno	-	-	-	-	1	6	-	-	3	4	4	10	4	5
celkem	81	209	223	546	912	2503	614	1840	14	36	1844	5134	1970	2007

8. Domovní fond úhrnem

Tab. č. 356 Trvale obydlené byty podle období výstavby nebo rekonstrukce domu, podle velikosti, polohy a technického vybavení bytu a podle druhu domu a právního důvodu užívání bytu

Náměšť nad Oslavou

Velikost, poloha a technické vybavení bytu	Byty v domech postavených nebo rekonstruovaných v období										Celkový počet			
	do r. 1899		1900 - 1945		1946 - 1980		1981 - 2001		nezjištěno		bytů	bydlících osob	hospodař. domácností	cenzových domácností
	počet bytů	počet bydl. osob	počet bytů	počet bydl. osob	počet bytů	počet bydl. osob	počet bytů	počet bydl. osob	počet bytů	počet bydl. osob				
6. Teplá voda														
zdroj mimo budovu	1	5	-	-	357	898	293	855	10	29	661	1787	699	701
el. bojler, průtok. ohřivač	64	173	163	414	395	1147	173	613	1	3	796	2350	860	888
plynový bojler, průtok. ohřivač	5	13	28	73	111	334	90	281	-	-	234	701	251	258
jiný nebo kombin. zdroj	1	4	6	17	28	74	53	84	-	-	88	179	92	92
bez teplé vody	9	13	22	36	19	45	-	-	-	-	50	94	53	53
nezjištěno	1	1	4	6	2	5	5	7	3	4	15	23	15	15
celkem	81	209	223	546	912	2503	614	1840	14	36	1844	5134	1970	2007
7. Převládající způsob vytápění														
ústřední topení celkem	19	63	134	363	677	1859	538	1645	11	32	1379	3962	1482	1515
kotelna mimo dům	-	-	-	-	341	863	291	853	10	29	642	1745	679	681
kotelna v domě	19	63	134	363	336	996	247	792	1	3	737	2217	803	834
z toho na pevná paliva	3	8	22	75	44	160	23	81	-	-	92	324	105	110
etážové topení celkem	14	45	28	75	80	212	50	132	-	-	172	464	183	183
z toho: na plyn	4	11	9	25	50	136	48	128	-	-	111	300	117	117
na elektřinu	-	-	9	25	19	46	2	4	-	-	30	75	30	30
na pevná paliva	10	34	10	25	11	30	-	-	-	-	31	89	36	36
kamna celkem	39	81	49	90	127	353	14	33	-	-	229	557	240	244
z toho: na plyn	9	15	22	43	21	50	5	9	-	-	57	117	59	61
na elektřinu	14	36	16	30	90	267	8	23	-	-	128	356	135	136
na pevná paliva	16	30	11	17	16	36	1	1	-	-	44	84	46	47
jiný n. komb. způsob	8	19	7	9	25	72	7	23	-	-	47	123	48	48
nezjištěno	1	1	5	9	3	7	5	7	3	4	17	28	17	17
celkem	81	209	223	546	912	2503	614	1840	14	36	1844	5134	1970	2007
8. Koupelna (sprchový kout)														
v bytě	70	194	201	509	901	2472	609	1833	11	32	1792	5040	1914	1950
mimo byt celkem	2	2	3	6	7	22	-	-	-	-	12	30	13	14
z toho vlastní	2	2	2	4	3	11	-	-	-	-	7	17	8	8
bez koupelny a sprch. koutu	8	12	16	28	2	4	-	-	-	-	26	44	29	29
nezjištěno	1	1	3	3	2	5	5	7	3	4	14	20	14	14
celkem	81	209	223	546	912	2503	614	1840	14	36	1844	5134	1970	2007
9. Záchod														
splachovací v bytě	67	187	195	495	889	2449	606	1825	11	32	1768	4988	1891	1925
splach. mimo byt celkem	3	5	9	18	13	34	1	6	-	-	26	63	28	31
z toho vlastní	3	5	7	15	10	24	1	6	-	-	21	50	23	25
splach. mimo dům	-	-	2	7	2	4	-	-	-	-	4	11	5	5
bez splachování	10	16	14	23	6	11	2	2	-	-	32	52	32	32
nezjištěno	1	1	3	3	2	5	5	7	3	4	14	20	14	14
celkem	81	209	223	546	912	2503	614	1840	14	36	1844	5134	1970	2007
Z počtu bytů:														
koupelna i záchod v bytě	65	185	190	484	888	2448	606	1825	11	32	1760	4974	1881	1915
jen záchod v bytě	2	2	5	11	1	1	-	-	-	-	8	14	10	10
Byty I. kategorie	40	116	174	455	847	2337	599	1807	11	32	1671	4747	1787	1822
Byty II. kategorie	33	81	30	57	55	140	10	26	-	-	128	304	136	137

1. Rodinné domy

Tab. č. 357 Trvale obydlené byty podle velikosti bytu,
podle polohy a technického vybavení bytu a podle druhu domu
a právního důvodu užívání bytu

Náměšť nad Oslavou

Poloha, technické vybavení bytu	Počet bytů		Počet obytných místností 8 m ² a více podl. pl.		Plocha bytů v tis. m ²		Průměrná obytná plocha na 1 byt v m ²	Byty podle počtu obytných místností						
	celkem	%	celkem	průměr na 1 byt	obytná	celková		1 obytn. místnost	2 pokoje	3 pokoje	4 pokoje	5+ pokojů	nezjištěno	
1. Poloha bytu podle podlaží														
přízemí	424	53,2	1196	2,84	22,6	36,2	53,7	39	138	143	69	32	3	
přízemí a 1. poschodí	250	31,4	1064	4,31	20,9	33,0	84,6	2	13	42	91	99	3	
1. poschodí	113	14,2	344	3,04	6,8	10,5	60,3	7	34	38	21	13	-	
2. poschodí	5	0,6	11	2,20	0,2	0,4	45,8	1	2	2	-	-	-	
3. poschodí	-	-	-	X	-	-	X	-	-	-	-	-	-	
4. poschodí	-	-	-	X	-	-	X	-	-	-	-	-	-	
5. - 7. poschodí	-	-	-	X	-	-	X	-	-	-	-	-	-	
8. - 11. poschodí	-	-	-	X	-	-	X	-	-	-	-	-	-	
12. a vyšší poschodí	-	-	-	X	-	-	X	-	-	-	-	-	-	
suterén, sklep	1	0,1	2	2,00	0,0	0,1	46,0	-	1	-	-	-	-	
nezjištěno	4	0,5	-	X	-	-	X	-	-	-	-	-	4	
celkem	797	100,0	2617	3,33	50,6	80,1	64,3	49	188	225	181	144	10	
2. Plyn														
zaveden	596	74,8	2023	3,40	39,1	62,4	65,8	35	126	176	139	119	1	
bez plynu	192	24,1	580	3,09	11,2	17,4	59,4	14	60	49	41	24	4	
nezjištěno	9	1,1	14	3,50	0,3	0,4	72,0	-	2	-	1	1	5	
celkem	797	100,0	2617	3,33	50,6	80,1	64,3	49	188	225	181	144	10	
3. Vodovod														
v bytě	781	98,0	2593	3,34	50,1	79,4	64,6	47	183	221	181	144	5	
mimo byt	4	0,5	10	2,50	0,2	0,3	47,8	-	2	2	-	-	-	
bez vodovodu	7	0,9	14	2,00	0,3	0,5	40,1	2	3	2	-	-	-	
nezjištěno	5	0,6	-	X	-	-	X	-	-	-	-	-	5	
celkem	797	100,0	2617	3,33	50,6	80,1	64,3	49	188	225	181	144	10	
z toho:														
voda a plyn v bytě	593	74,4	2015	3,40	39,0	62,1	65,9	35	125	174	139	119	1	
4. Kanalizace														
přípoj na kanaliz. síť	636	79,8	2140	3,39	41,3	65,6	65,5	37	133	187	154	120	5	
domácí čistička odp. vod	2	0,3	9	4,50	0,2	0,2	78,5	-	-	-	1	1	-	
žumpa, jímka	149	18,7	456	3,08	8,9	13,9	60,1	11	51	37	26	23	1	
bez kanalizace a jímky	6	0,8	10	2,00	0,2	0,3	36,2	1	3	1	-	-	1	
nezjištěno	4	0,5	2	2,00	0,0	0,1	46,0	-	1	-	-	-	3	
celkem	797	100,0	2617	3,33	50,6	80,1	64,3	49	188	225	181	144	10	
5. Teplá voda														
zdroj mimo budovu	5	0,6	11	2,20	0,2	0,3	38,0	-	4	1	-	-	-	
el. bojler, průtok. ohřívač	557	69,9	1863	3,36	35,8	56,3	64,5	36	123	159	136	101	2	
plynový bojler, průtok. ohřívač	149	18,7	528	3,54	10,6	16,9	71,0	5	29	44	34	37	-	
jiný nebo kombin. zdroj	36	4,5	129	3,58	2,3	3,8	65,1	-	8	11	11	6	-	
bez teplé vody	42	5,3	86	2,05	1,7	2,8	39,4	8	24	10	-	-	-	
nezjištěno	8	1,0	-	X	-	-	X	-	-	-	-	-	8	
celkem	797	100,0	2617	3,33	50,6	80,1	64,3	49	188	225	181	144	10	

1. Rodinné domy

Tab. č. 357 Trvale obydlené byty podle velikosti bytu,
podle polohy a technického vybavení bytu a podle druhu domu
a právního důvodu užívání bytu

Náměšť nad Oslavou

Poloha, technické vybavení bytu	Počet bytů		Počet obytných místností 8 m ² a více podl. pl.		Plocha bytů v tis. m ²		Průměrná obytná plocha na 1 byt v m ²	Byty podle počtu obytných místností						
	celkem	%	celkem	průměr na 1 byt	obytná	celková		1 obytn. místnost	2 pokoje	3 pokoje	4 pokoje	5+ pokojů	nezjištěno	
6. Převládající způsob vytápění														
ústřední topení celkem	630	79,0	2202	3,51	42,5	67,3	67,7	31	124	181	152	140	2	
kotelna mimo dům	2	0,3	4	2,00	0,1	0,1	28,0	-	2	-	-	-	-	
kotelna v domě	628	78,8	2198	3,51	42,5	67,2	67,8	31	122	181	152	140	2	
z toho:														
na pevná paliva	70	8,8	254	3,68	4,8	7,3	69,0	1	17	20	14	17	1	
etážové topení celkem	39	4,9	107	2,74	2,0	3,2	51,3	3	13	16	6	1	-	
z toho:														
na plyn	18	2,3	54	3,00	1,0	1,6	57,7	1	4	9	3	1	-	
na elektřinu	5	0,6	12	2,40	0,2	0,4	44,0	1	2	1	1	-	-	
na pevná paliva	16	2,0	41	2,56	0,7	1,2	46,3	1	7	6	2	-	-	
kamna celkem	96	12,0	244	2,57	4,8	7,6	50,4	14	36	23	21	1	1	
z toho:														
na plyn	39	4,9	104	2,67	2,0	3,2	50,7	4	15	10	10	-	-	
na elektřinu	35	4,4	97	2,77	1,9	3,0	55,0	5	10	9	10	1	-	
na pevná paliva	22	2,8	43	2,05	0,9	1,4	42,0	5	11	4	1	-	1	
jiný n. komb. způsob	23	2,9	59	2,57	1,1	1,9	49,1	1	14	4	2	2	-	
nezjištěno	9	1,1	5	2,50	0,1	0,2	71,0	-	1	1	-	-	7	
celkem	797	100,0	2617	3,33	50,6	80,1	64,3	49	188	225	181	144	10	
7. Koupelna (sprchový kout)														
v bytě	756	94,9	2550	3,39	49,3	78,0	65,5	37	177	214	181	144	3	
mimo byt														
vlastní	6	0,8	10	1,67	0,2	0,3	31,5	2	4	-	-	-	-	
společná	5	0,6	11	2,20	0,2	0,3	39,4	2	-	3	-	-	-	
bez koupelny a sprch. koutu	23	2,9	46	2,00	0,9	1,5	38,3	8	7	8	-	-	-	
nezjištěno	7	0,9	-	X	-	-	X	-	-	-	-	-	7	
celkem	797	100,0	2617	3,33	50,6	80,1	64,3	49	188	225	181	144	10	
8. Záchod														
splachovací v bytě	735	92,2	2513	3,43	48,6	76,7	66,4	29	164	216	180	143	3	
splach. mimo byt														
vlastní	16	2,0	31	1,94	0,6	1,0	37,6	6	8	-	1	1	-	
společný	4	0,5	8	2,00	0,2	0,3	38,5	2	-	2	-	-	-	
splach. mimo dům	4	0,5	7	1,75	0,2	0,3	40,0	2	1	1	-	-	-	
bez splachování	31	3,9	58	1,87	1,1	1,9	34,5	10	15	6	-	-	-	
nezjištěno	7	0,9	-	X	-	-	X	-	-	-	-	-	7	
celkem	797	100,0	2617	3,33	50,6	80,1	64,3	49	188	225	181	144	10	
Z počtu bytů:														
koupelna i záchod v bytě	728	91,3	2494	3,44	48,3	76,2	66,6	29	162	211	180	143	3	
jen záchod v bytě	7	0,9	19	2,71	0,3	0,6	49,6	-	2	5	-	-	-	
jen koupelna v bytě	28	3,5	56	2,00	1,1	1,8	38,1	8	15	3	1	1	-	
Byty I. kategorie	695	87,2	2408	3,47	46,6	73,5	67,2	30	144	201	176	142	2	
Byty II. kategorie	68	8,5	153	2,28	2,9	4,7	42,9	11	35	14	5	2	1	

2. Bytové domy - byty v osobním vlastnictví

Tab. č. 357 Trvale obydlené byty podle velikosti bytu,
podle polohy a technického vybavení bytu a podle druhu domu
a právního důvodu užívání bytu

Náměšť nad Oslavou

Poloha, technické vybavení bytu	Počet bytů		Počet obytných místností 8 m ² a více podl. pl.		Plocha bytů v tis. m ²		Průměrná obytná plocha na 1 byt v m ²	Byty podle počtu obytných místností						
	celkem	%	celkem	průměr na 1 byt	obytná	celková		1 obytná místnost	2 pokoje	3 pokoje	4 pokoje	5+ pokojů	nezjištěno	
1. Poloha bytu podle podlaží														
přízemí	108	20,6	265	2,45	4,3	6,7	40,0	6	53	43	6	-	-	-
přízemí a 1. poschodí	-	-	-	X	-	-	X	-	-	-	-	-	-	-
1. poschodí	185	35,3	404	2,20	6,5	10,2	35,4	23	105	53	3	-	1	1
2. poschodí	112	21,4	248	2,23	3,9	6,3	34,9	23	43	42	2	1	-	1
3. poschodí	85	16,2	194	2,28	3,1	5,1	36,8	15	33	35	2	-	-	-
4. poschodí	17	3,2	39	2,29	0,6	1,0	34,8	1	10	6	-	-	-	-
5. - 7. poschodí	16	3,1	31	1,94	0,6	0,8	34,4	1	15	-	-	-	-	-
8. - 11. poschodí	-	-	-	X	-	-	X	-	-	-	-	-	-	-
12. a vyšší poschodí	-	-	-	X	-	-	X	-	-	-	-	-	-	-
suterén, sklep	-	-	-	X	-	-	X	-	-	-	-	-	-	-
nezjištěno	1	0,2	1	1,00	0,0	0,0	16,0	1	-	-	-	-	-	-
celkem	524	100,0	1182	2,26	19,0	30,1	36,4	70	259	179	13	1	-	2
2. Plyn														
zaveden	82	15,6	190	2,32	3,0	4,6	36,5	8	43	28	3	-	-	-
bez plynu	441	84,2	992	2,25	16,0	25,5	36,4	62	216	151	10	1	-	1
nezjištěno	1	0,2	-	X	-	-	X	-	-	-	-	-	-	1
celkem	524	100,0	1182	2,26	19,0	30,1	36,4	70	259	179	13	1	-	2
3. Vodovod														
v bytě	523	99,8	1182	2,26	19,0	30,1	36,4	70	259	179	13	1	-	1
mimo byt	-	-	-	X	-	-	X	-	-	-	-	-	-	-
bez vodovodu	-	-	-	X	-	-	X	-	-	-	-	-	-	-
nezjištěno	1	0,2	-	X	-	-	X	-	-	-	-	-	-	1
celkem	524	100,0	1182	2,26	19,0	30,1	36,4	70	259	179	13	1	-	2
z toho:														
voda a plyn v bytě	82	15,6	190	2,32	3,0	4,6	36,5	8	43	28	3	-	-	-
4. Kanalizace														
přípoj na kanaliz. síť	524	100,0	1182	2,26	19,0	30,1	36,4	70	259	179	13	1	-	2
domácí čistička odp. vod	-	-	-	X	-	-	X	-	-	-	-	-	-	-
žumpa, jímka	-	-	-	X	-	-	X	-	-	-	-	-	-	-
bez kanalizace a jímky	-	-	-	X	-	-	X	-	-	-	-	-	-	-
nezjištěno	-	-	-	X	-	-	X	-	-	-	-	-	-	-
celkem	524	100,0	1182	2,26	19,0	30,1	36,4	70	259	179	13	1	-	2
5. Teplá voda														
zdroj mimo budovu	343	65,5	774	2,26	12,4	20,0	36,3	60	143	129	9	1	-	1
el. bojler, průtok. ohřívač	130	24,8	281	2,16	4,6	7,1	35,5	8	94	27	1	-	-	-
plynový bojler, průtok. ohřívač	45	8,6	112	2,49	1,7	2,6	37,9	2	20	22	1	-	-	-
jiný nebo kombin. zdroj	4	0,8	13	3,25	0,2	0,3	53,3	-	1	1	2	-	-	-
bez teplé vody	1	0,2	2	2,00	0,1	0,1	50,0	-	1	-	-	-	-	-
nezjištěno	1	0,2	-	X	-	-	X	-	-	-	-	-	-	1
celkem	524	100,0	1182	2,26	19,0	30,1	36,4	70	259	179	13	1	-	2

2. Bytové domy - byty v osobním vlastnictví

Tab. č. 357 Trvale obydlené byty podle velikosti bytu,
podle polohy a technického vybavení bytu a podle druhu domu
a právního důvodu užívání bytu

Náměšť nad Oslavou

Poloha, technické vybavení bytu	Počet bytů		Počet obytných místností 8 m ² a více podl. pl.		Plocha bytů v tis. m ²		Průměrná obytná plocha na 1 byt v m ²	Byty podle počtu obytných místností						
	celkem	%	celkem	průměr na 1 byt	obytná	celková		1 obytn. místnost	2 pokoje	3 pokoje	4 pokoje	5+ pokojů	nezjištěno	
6. Převládající způsob vytápění														
ústřední topení celkem	360	68,7	817	2,28	13,1	21,1	36,4	62	148	138	10	1	1	
kotelna mimo dům	344	65,6	777	2,27	12,4	20,1	36,3	60	143	130	9	1	1	
kotelna v domě	16	3,1	40	2,50	0,6	1,0	38,1	2	5	8	1	-	-	
z toho:														
na pevná paliva	4	0,8	12	3,00	0,2	0,3	47,0	-	-	4	-	-	-	
etážové topení celkem	66	12,6	166	2,52	2,6	3,9	38,7	-	35	28	3	-	-	
z toho:														
na plyn	46	8,8	119	2,59	1,8	2,7	39,3	-	21	23	2	-	-	
na elektřinu	16	3,1	38	2,38	0,6	0,9	37,5	-	11	4	1	-	-	
na pevná paliva	4	0,8	9	2,25	0,1	0,3	35,5	-	3	1	-	-	-	
kamna celkem	81	15,5	165	2,04	2,8	4,3	34,9	6	66	9	-	-	-	
z toho:														
na plyn	13	2,5	23	1,77	0,4	0,6	28,4	3	10	-	-	-	-	
na elektřinu	66	12,6	138	2,09	2,4	3,6	36,2	3	54	9	-	-	-	
na pevná paliva	2	0,4	4	2,00	0,1	0,1	34,5	-	2	-	-	-	-	
jiný n. komb. způsob	15	2,9	32	2,13	0,5	0,8	34,0	2	9	4	-	-	-	
nezjištěno	2	0,4	2	2,00	0,0	0,1	48,0	-	1	-	-	-	1	
celkem	524	100,0	1182	2,26	19,0	30,1	36,4	70	259	179	13	1	2	
7. Koupelna (sprchový kout)														
v bytě	523	99,8	1182	2,26	19,0	30,1	36,4	70	259	179	13	1	1	
mimo byt														
vlastní	-	-	-	X	-	-	X	-	-	-	-	-	-	
společná	-	-	-	X	-	-	X	-	-	-	-	-	-	
bez koupelny a sprch. koutu	-	-	-	X	-	-	X	-	-	-	-	-	-	
nezjištěno	1	0,2	-	X	-	-	X	-	-	-	-	-	1	
celkem	524	100,0	1182	2,26	19,0	30,1	36,4	70	259	179	13	1	2	
8. Záchod														
splachovací v bytě	522	99,6	1181	2,27	19,0	30,1	36,4	69	259	179	13	1	1	
splach. mimo byt														
vlastní	-	-	-	X	-	-	X	-	-	-	-	-	-	
společný	-	-	-	X	-	-	X	-	-	-	-	-	-	
splach. mimo dům	-	-	-	X	-	-	X	-	-	-	-	-	-	
bez splachování	1	0,2	1	1,00	0,0	0,0	16,0	1	-	-	-	-	-	
nezjištěno	1	0,2	-	X	-	-	X	-	-	-	-	-	1	
celkem	524	100,0	1182	2,26	19,0	30,1	36,4	70	259	179	13	1	2	
Z počtu bytů:														
koupelna i záchod v bytě	522	99,6	1181	2,27	19,0	30,1	36,4	69	259	179	13	1	1	
jen záchod v bytě	-	-	-	X	-	-	X	-	-	-	-	-	-	
jen koupelna v bytě	1	0,2	1	1,00	0,0	0,0	16,0	1	-	-	-	-	-	
Byty I. kategorie	500	95,4	1134	2,27	18,2	28,9	36,5	67	244	174	13	1	1	
Byty II. kategorie	22	4,2	46	2,09	0,7	1,2	33,5	3	14	5	-	-	-	

3. Bytové domy - byty nájemní

Tab. č. 357 Trvale obydlené byty podle velikosti bytu,
podle polohy a technického vybavení bytu a podle druhu domu
a právního důvodu užívání bytu

Náměšť nad Oslavou

Poloha, technické vybavení bytu	Počet bytů		Počet obytných místností 8 m ² a více podl. pl.		Plocha bytů v tis. m ²		Průměrná obytná plocha na 1 byt v m ²	Byty podle počtu obytných místností						
	celkem	%	celkem	průměr na 1 byt	obytná	celková		1 obytn. místnost	2 pokoje	3 pokoje	4 pokoje	5+ pokojů	nezjištěno	
1. Poloha bytu podle podlaží														
přízemí	94	26,5	162	1,72	2,9	4,6	31,0	42	36	16	-	-	-	-
přízemí a 1. poschodí	-	-	-	X	-	-	X	-	-	-	-	-	-	-
1. poschodí	132	37,2	260	1,98	4,7	7,2	36,0	41	53	35	2	-	-	1
2. poschodí	61	17,2	129	2,19	2,6	3,9	44,1	7	34	18	-	-	-	2
3. poschodí	42	11,8	81	2,03	1,8	2,7	44,2	12	16	11	1	-	-	2
4. poschodí	25	7,0	46	1,92	1,2	1,7	49,6	7	12	5	-	-	-	1
5. - 7. poschodí	-	-	-	X	-	-	X	-	-	-	-	-	-	-
8. - 11. poschodí	-	-	-	X	-	-	X	-	-	-	-	-	-	-
12. a vyšší poschodí	-	-	-	X	-	-	X	-	-	-	-	-	-	-
suterén, sklep	-	-	-	X	-	-	X	-	-	-	-	-	-	-
nezjištěno	1	0,3	-	X	-	-	X	-	-	-	-	-	-	1
celkem	355	100,0	678	1,95	13,2	20,1	37,9	109	151	85	3	-	-	7
2. Plyn														
zaveden	123	34,6	214	1,75	4,9	7,3	39,9	56	40	26	-	-	-	1
bez plynu	226	63,7	463	2,06	8,3	12,8	36,9	52	111	59	3	-	-	1
nezjištěno	6	1,7	1	1,00	0,0	0,0	20,0	1	-	-	-	-	-	5
celkem	355	100,0	678	1,95	13,2	20,1	37,9	109	151	85	3	-	-	7
3. Vodovod														
v bytě	350	98,6	678	1,95	13,2	20,1	37,9	109	151	85	3	-	-	2
mimo byt	-	-	-	X	-	-	X	-	-	-	-	-	-	-
bez vodovodu	-	-	-	X	-	-	X	-	-	-	-	-	-	-
nezjištěno	5	1,4	-	X	-	-	X	-	-	-	-	-	-	5
celkem	355	100,0	678	1,95	13,2	20,1	37,9	109	151	85	3	-	-	7
z toho:														
voda a plyn v bytě	123	34,6	214	1,75	4,9	7,3	39,9	56	40	26	-	-	-	1
4. Kanalizace														
přípoj na kanaliz. síť	345	97,2	656	1,94	12,8	19,4	37,9	108	145	82	3	-	-	7
domácí čistička odp. vod	-	-	-	X	-	-	X	-	-	-	-	-	-	-
žumpa, jímka	10	2,8	22	2,20	0,4	0,6	37,8	1	6	3	-	-	-	-
bez kanalizace a jímky	-	-	-	X	-	-	X	-	-	-	-	-	-	-
nezjištěno	-	-	-	X	-	-	X	-	-	-	-	-	-	-
celkem	355	100,0	678	1,95	13,2	20,1	37,9	109	151	85	3	-	-	7
5. Teplá voda														
zdroj mimo budovu	172	48,5	358	2,11	6,6	9,9	38,8	32	90	46	2	-	-	2
el. bojler, průtok. ohřívač	91	25,6	186	2,04	3,6	5,7	39,8	25	38	27	1	-	-	-
plynový bojler, průtok. ohřívač	36	10,1	75	2,08	1,9	2,8	53,9	8	17	11	-	-	-	-
jiný nebo kombin. zdroj	46	13,0	53	1,15	1,0	1,5	20,8	40	5	1	-	-	-	-
bez teplé vody	5	1,4	6	1,20	0,1	0,2	16,2	4	1	-	-	-	-	-
nezjištěno	5	1,4	-	X	-	-	X	-	-	-	-	-	-	5
celkem	355	100,0	678	1,95	13,2	20,1	37,9	109	151	85	3	-	-	7

3. Bytové domy - byty nájemní

Tab. č. 357 Trvale obydlené byty podle velikosti bytu,
podle polohy a technického vybavení bytu a podle druhu domu
a právního důvodu užívání bytu

Náměšť nad Oslavou

Poloha, technické vybavení bytu	Počet bytů		Počet obytných místností 8 m ² a více podl. pl.		Plocha bytů v tis. m ²		Průměrná obytná plocha na 1 byt v m ²	Byty podle počtu obytných místností						
	celkem	%	celkem	průměr na 1 byt	obytná	celková		1 obytn. místnost	2 pokoje	3 pokoje	4 pokoje	5+ pokojů	nezjištěno	
6. Převládající způsob vytápění														
ústřední topení celkem	237	66,8	467	1,99	8,5	12,7	36,1	71	98	64	2	-	2	
kotelna mimo dům	170	47,9	356	2,12	6,5	9,8	38,9	30	90	46	2	-	2	
kotelna v domě	67	18,9	111	1,66	2,0	3,0	29,2	41	8	18	-	-	-	
z toho:														
na pevná paliva	13	3,7	37	2,85	0,6	1,0	48,8	1	-	12	-	-	-	
etážové topení celkem	60	16,9	128	2,13	3,2	4,7	52,6	12	29	18	1	-	-	
z toho:														
na plyn	42	11,8	87	2,07	2,2	3,3	52,7	10	19	13	-	-	-	
na elektřinu	7	2,0	18	2,57	0,4	0,6	62,0	-	3	4	-	-	-	
na pevná paliva	11	3,1	23	2,09	0,5	0,8	46,2	2	7	1	1	-	-	
kamna celkem	45	12,7	71	1,58	1,3	2,2	28,3	22	20	3	-	-	-	
z toho:														
na plyn	3	0,8	5	1,67	0,1	0,2	29,7	1	2	-	-	-	-	
na elektřinu	23	6,5	39	1,70	0,7	1,2	31,8	9	12	2	-	-	-	
na pevná paliva	19	5,4	27	1,42	0,5	0,8	23,9	12	6	1	-	-	-	
jiný n. komb. způsob	8	2,3	12	1,50	0,3	0,4	32,9	4	4	-	-	-	-	
nezjištěno	5	1,4	-	X	-	-	X	-	-	-	-	-	5	
celkem	355	100,0	678	1,95	13,2	20,1	37,9	109	151	85	3	-	7	
7. Koupelna (sprchový kout)														
v bytě	347	97,7	675	1,96	13,1	20,0	38,1	106	151	85	3	-	2	
mimo byt														
vlastní	1	0,3	1	1,00	0,0	0,0	18,0	1	-	-	-	-	-	
společná	-	-	-	X	-	-	X	-	-	-	-	-	-	
bez koupelny a sprch. koutu	2	0,6	2	1,00	0,0	0,0	14,0	2	-	-	-	-	-	
nezjištěno	5	1,4	-	X	-	-	X	-	-	-	-	-	5	
celkem	355	100,0	678	1,95	13,2	20,1	37,9	109	151	85	3	-	7	
8. Záchod														
splachovací v bytě	345	97,2	671	1,96	13,1	19,8	38,1	106	149	85	3	-	2	
splach. mimo byt														
vlastní	5	1,4	7	1,40	0,1	0,2	26,8	3	2	-	-	-	-	
společný	-	-	-	X	-	-	X	-	-	-	-	-	-	
splach. mimo dům	-	-	-	X	-	-	X	-	-	-	-	-	-	
bez splachování	-	-	-	X	-	-	X	-	-	-	-	-	-	
nezjištěno	5	1,4	-	X	-	-	X	-	-	-	-	-	5	
celkem	355	100,0	678	1,95	13,2	20,1	37,9	109	151	85	3	-	7	
Z počtu bytů:														
koupelna i záchod v bytě	344	96,9	670	1,96	13,0	19,8	38,1	105	149	85	3	-	2	
jen záchod v bytě	1	0,3	1	1,00	0,0	0,0	9,0	1	-	-	-	-	-	
jen koupelna v bytě	3	0,8	5	1,67	0,1	0,1	32,3	1	2	-	-	-	-	
Byty I. kategorie	312	87,9	616	1,99	12,0	18,0	38,6	91	134	83	2	-	2	
Byty II. kategorie	36	10,1	60	1,67	1,2	2,0	33,3	16	17	2	1	-	-	

4. Bytové domy - byty družstevní

Tab. č. 357 Trvale obydlené byty podle velikosti bytu,
podle polohy a technického vybavení bytu a podle druhu domu
a právního důvodu užívání bytu

Náměšť nad Oslavou

Poloha, technické vybavení bytu	Počet bytů		Počet obytných místností 8 m ² a více podl. pl.		Plocha bytů v tis. m ²		Průměrná obytná plocha na 1 byt v m ²	Byty podle počtu obytných místností						
	celkem	%	celkem	průměr na 1 byt	obytná	celková		1 obytn. místnost	2 pokoje	3 pokoje	4 pokoje	5+ pokojů	nezjištěno	
1. Poloha bytu podle podlaží														
přízemí	22	19,6	49	2,23	0,8	1,2	38,0	1	15	6	-	-	-	-
přízemí a 1. poschodí	-	-	-	X	-	-	X	-	-	-	-	-	-	-
1. poschodí	34	30,4	81	2,38	1,4	2,1	42,1	1	19	14	-	-	-	-
2. poschodí	34	30,4	80	2,35	1,3	1,9	37,4	2	18	14	-	-	-	-
3. poschodí	17	15,2	39	2,29	0,6	1,0	37,9	1	10	6	-	-	-	-
4. poschodí	5	4,5	10	2,00	0,2	0,3	38,2	1	3	1	-	-	-	-
5. - 7. poschodí	-	-	-	X	-	-	X	-	-	-	-	-	-	-
8. - 11. poschodí	-	-	-	X	-	-	X	-	-	-	-	-	-	-
12. a vyšší poschodí	-	-	-	X	-	-	X	-	-	-	-	-	-	-
suterén, sklep	-	-	-	X	-	-	X	-	-	-	-	-	-	-
nezjištěno	-	-	-	X	-	-	X	-	-	-	-	-	-	-
celkem	112	100,0	259	2,31	4,4	6,6	39,1	6	65	41	-	-	-	-
2. Plyn														
zaveden	1	0,9	2	2,00	0,0	0,1	33,0	-	1	-	-	-	-	-
bez plynu	111	99,1	257	2,32	4,3	6,5	39,1	6	64	41	-	-	-	-
nezjištěno	-	-	-	X	-	-	X	-	-	-	-	-	-	-
celkem	112	100,0	259	2,31	4,4	6,6	39,1	6	65	41	-	-	-	-
3. Vodovod														
v bytě	112	100,0	259	2,31	4,4	6,6	39,1	6	65	41	-	-	-	-
mimo byt	-	-	-	X	-	-	X	-	-	-	-	-	-	-
bez vodovodu	-	-	-	X	-	-	X	-	-	-	-	-	-	-
nezjištěno	-	-	-	X	-	-	X	-	-	-	-	-	-	-
celkem	112	100,0	259	2,31	4,4	6,6	39,1	6	65	41	-	-	-	-
z toho:														
voda a plyn v bytě	1	0,9	2	2,00	0,0	0,1	33,0	-	1	-	-	-	-	-
4. Kanalizace														
přípoj na kanaliz. síť	112	100,0	259	2,31	4,4	6,6	39,1	6	65	41	-	-	-	-
domácí čistička odp. vod	-	-	-	X	-	-	X	-	-	-	-	-	-	-
žumpa, jímka	-	-	-	X	-	-	X	-	-	-	-	-	-	-
bez kanalizace a jímky	-	-	-	X	-	-	X	-	-	-	-	-	-	-
nezjištěno	-	-	-	X	-	-	X	-	-	-	-	-	-	-
celkem	112	100,0	259	2,31	4,4	6,6	39,1	6	65	41	-	-	-	-
5. Teplá voda														
zdroj mimo budovu	111	99,1	257	2,32	4,3	6,5	39,1	6	64	41	-	-	-	-
el. bojler, průtok. ohřivač	-	-	-	X	-	-	X	-	-	-	-	-	-	-
plynový bojler, průtok. ohřivač	1	0,9	2	2,00	0,0	0,1	33,0	-	1	-	-	-	-	-
jiný nebo kombin. zdroj	-	-	-	X	-	-	X	-	-	-	-	-	-	-
bez teplé vody	-	-	-	X	-	-	X	-	-	-	-	-	-	-
nezjištěno	-	-	-	X	-	-	X	-	-	-	-	-	-	-
celkem	112	100,0	259	2,31	4,4	6,6	39,1	6	65	41	-	-	-	-

4. Bytové domy - byty družstevní

Tab. č. 357 Trvale obydlené byty podle velikosti bytu,
podle polohy a technického vybavení bytu a podle druhu domu
a právního důvodu užívání bytu

Náměšť nad Oslavou

Poloha, technické vybavení bytu	Počet bytů		Počet obytných místností 8 m ² a více podl. pl.		Plocha bytů v tis. m ²		Průměrná obytná plocha na 1 byt v m ²	Byty podle počtu obytných místností						
	celkem	%	celkem	průměr na 1 byt	obytná	celková		1 obytn. místnost	2 pokoje	3 pokoje	4 pokoje	5+ pokojů	nezjištěno	
6. Převládající způsob vytápění														
ústřední topení celkem	112	100,0	259	2,31	4,4	6,6	39,1	6	65	41	-	-	-	
kotelna mimo dům	96	85,7	221	2,30	3,7	5,7	38,8	6	55	35	-	-	-	
kotelna v domě	16	14,3	38	2,38	0,6	0,9	40,4	-	10	6	-	-	-	
z toho:														
na pevná paliva	-	-	-	X	-	-	X	-	-	-	-	-	-	
etážové topení celkem	-	-	-	X	-	-	X	-	-	-	-	-	-	
z toho:														
na plyn	-	-	-	X	-	-	X	-	-	-	-	-	-	
na elektřinu	-	-	-	X	-	-	X	-	-	-	-	-	-	
na pevná paliva	-	-	-	X	-	-	X	-	-	-	-	-	-	
kamna celkem	-	-	-	X	-	-	X	-	-	-	-	-	-	
z toho:														
na plyn	-	-	-	X	-	-	X	-	-	-	-	-	-	
na elektřinu	-	-	-	X	-	-	X	-	-	-	-	-	-	
na pevná paliva	-	-	-	X	-	-	X	-	-	-	-	-	-	
jiný n. komb. způsob	-	-	-	X	-	-	X	-	-	-	-	-	-	
nezjištěno	-	-	-	X	-	-	X	-	-	-	-	-	-	
celkem	112	100,0	259	2,31	4,4	6,6	39,1	6	65	41	-	-	-	
7. Koupelna (sprchový kout)														
v bytě	112	100,0	259	2,31	4,4	6,6	39,1	6	65	41	-	-	-	
mimo byt														
vlastní	-	-	-	X	-	-	X	-	-	-	-	-	-	
společná	-	-	-	X	-	-	X	-	-	-	-	-	-	
bez koupelny a sprch. koutu	-	-	-	X	-	-	X	-	-	-	-	-	-	
nezjištěno	-	-	-	X	-	-	X	-	-	-	-	-	-	
celkem	112	100,0	259	2,31	4,4	6,6	39,1	6	65	41	-	-	-	
8. Záchod														
splachovací v bytě	112	100,0	259	2,31	4,4	6,6	39,1	6	65	41	-	-	-	
splach. mimo byt														
vlastní	-	-	-	X	-	-	X	-	-	-	-	-	-	
společný	-	-	-	X	-	-	X	-	-	-	-	-	-	
splach. mimo dům	-	-	-	X	-	-	X	-	-	-	-	-	-	
bez splachování	-	-	-	X	-	-	X	-	-	-	-	-	-	
nezjištěno	-	-	-	X	-	-	X	-	-	-	-	-	-	
celkem	112	100,0	259	2,31	4,4	6,6	39,1	6	65	41	-	-	-	
Z počtu bytů:														
koupelna i záchod v bytě	112	100,0	259	2,31	4,4	6,6	39,1	6	65	41	-	-	-	
jen záchod v bytě	-	-	-	X	-	-	X	-	-	-	-	-	-	
jen koupelna v bytě	-	-	-	X	-	-	X	-	-	-	-	-	-	
Byty I. kategorie	112	100,0	259	2,31	4,4	6,6	39,1	6	65	41	-	-	-	
Byty II. kategorie	-	-	-	X	-	-	X	-	-	-	-	-	-	

5. Bytové domy - byty členů družstva založeného
v průběhu privatizace

Tab. č. 357 Trvale obydlené byty podle velikosti bytu,
podle polohy a technického vybavení bytu a podle druhu domu
a právního důvodu užívání bytu

Náměšť nad Oslavou

Poloha, technické vybavení bytu	Počet bytů		Počet obytných místností 8 m2 a více podl. pl.		Plocha bytů v tis. m2		Průměrná obytná plocha na 1 byt v m2	Byty podle počtu obytných místností						
	celkem	%	celkem	průměr na 1 byt	obytná	celková		1 obytná místnost	2 pokoje	3 pokoje	4 pokoje	5+ pokojů	nezjištěno	
1. Poloha bytu podle podlaží														
přízemí	2	9,5	4	2,00	0,1	0,1	27,0	-	2	-	-	-	-	-
přízemí a 1. poschodí	-	-	-	X	-	-	X	-	-	-	-	-	-	-
1. poschodí	5	23,8	11	2,20	0,2	0,3	35,2	1	2	2	-	-	-	-
2. poschodí	5	23,8	11	2,20	0,2	0,3	31,0	1	2	2	-	-	-	-
3. poschodí	5	23,8	12	2,40	0,2	0,3	31,2	-	3	2	-	-	-	-
4. poschodí	4	19,0	10	2,50	0,1	0,2	37,3	-	2	2	-	-	-	-
5. - 7. poschodí	-	-	-	X	-	-	X	-	-	-	-	-	-	-
8. - 11. poschodí	-	-	-	X	-	-	X	-	-	-	-	-	-	-
12. a vyšší poschodí	-	-	-	X	-	-	X	-	-	-	-	-	-	-
suterén, sklep	-	-	-	X	-	-	X	-	-	-	-	-	-	-
nezjištěno	-	-	-	X	-	-	X	-	-	-	-	-	-	-
celkem	21	100,0	48	2,29	0,7	1,2	32,9	2	11	8	-	-	-	-
2. Plyn														
zaveden	-	-	-	X	-	-	X	-	-	-	-	-	-	-
bez plynu	21	100,0	48	2,29	0,7	1,2	32,9	2	11	8	-	-	-	-
nezjištěno	-	-	-	X	-	-	X	-	-	-	-	-	-	-
celkem	21	100,0	48	2,29	0,7	1,2	32,9	2	11	8	-	-	-	-
3. Vodovod														
v bytě	21	100,0	48	2,29	0,7	1,2	32,9	2	11	8	-	-	-	-
mimo byt	-	-	-	X	-	-	X	-	-	-	-	-	-	-
bez vodovodu	-	-	-	X	-	-	X	-	-	-	-	-	-	-
nezjištěno	-	-	-	X	-	-	X	-	-	-	-	-	-	-
celkem	21	100,0	48	2,29	0,7	1,2	32,9	2	11	8	-	-	-	-
z toho:														
voda a plyn v bytě	-	-	-	X	-	-	X	-	-	-	-	-	-	-
4. Kanalizace														
přípoj na kanaliz. síť	21	100,0	48	2,29	0,7	1,2	32,9	2	11	8	-	-	-	-
domácí čistička odp. vod	-	-	-	X	-	-	X	-	-	-	-	-	-	-
žumpa, jímka	-	-	-	X	-	-	X	-	-	-	-	-	-	-
bez kanalizace a jímky	-	-	-	X	-	-	X	-	-	-	-	-	-	-
nezjištěno	-	-	-	X	-	-	X	-	-	-	-	-	-	-
celkem	21	100,0	48	2,29	0,7	1,2	32,9	2	11	8	-	-	-	-
5. Teplá voda														
zdroj mimo budovu	21	100,0	48	2,29	0,7	1,2	32,9	2	11	8	-	-	-	-
el. bojler, průtok. ohřivač	-	-	-	X	-	-	X	-	-	-	-	-	-	-
plynový bojler, průtok. ohřivač	-	-	-	X	-	-	X	-	-	-	-	-	-	-
jiný nebo kombin. zdroj	-	-	-	X	-	-	X	-	-	-	-	-	-	-
bez teplé vody	-	-	-	X	-	-	X	-	-	-	-	-	-	-
nezjištěno	-	-	-	X	-	-	X	-	-	-	-	-	-	-
celkem	21	100,0	48	2,29	0,7	1,2	32,9	2	11	8	-	-	-	-

5. Bytové domy - byty členů družstva založeného
v průběhu privatizace

Tab. č. 357 Trvale obydlené byty podle velikosti bytu,
podle polohy a technického vybavení bytu a podle druhu domu
a právního důvodu užívání bytu

Náměšť nad Oslavou

Poloha, technické vybavení bytu	Počet bytů		Počet obytných místností 8 m ² a více podl. pl.		Plocha bytů v tis. m ²		Průměrná obytná plocha na 1 byt v m ²	Byty podle počtu obytných místností						
	celkem	%	celkem	průměr na 1 byt	obytná	celková		1 obytn. místnost	2 pokoje	3 pokoje	4 pokoje	5+ pokojů	nezjištěno	
6. Převládající způsob vytápění														
ústřední topení celkem	21	100,0	48	2,29	0,7	1,2	32,9	2	11	8	-	-	-	
kotelna mimo dům	21	100,0	48	2,29	0,7	1,2	32,9	2	11	8	-	-	-	
kotelna v domě	-	-	-	X	-	-	X	-	-	-	-	-	-	
z toho:														
na pevná paliva	-	-	-	X	-	-	X	-	-	-	-	-	-	
etážové topení celkem	-	-	-	X	-	-	X	-	-	-	-	-	-	
z toho:														
na plyn	-	-	-	X	-	-	X	-	-	-	-	-	-	
na elektřinu	-	-	-	X	-	-	X	-	-	-	-	-	-	
na pevná paliva	-	-	-	X	-	-	X	-	-	-	-	-	-	
kamna celkem	-	-	-	X	-	-	X	-	-	-	-	-	-	
z toho:														
na plyn	-	-	-	X	-	-	X	-	-	-	-	-	-	
na elektřinu	-	-	-	X	-	-	X	-	-	-	-	-	-	
na pevná paliva	-	-	-	X	-	-	X	-	-	-	-	-	-	
jiný n. komb. způsob	-	-	-	X	-	-	X	-	-	-	-	-	-	
nezjištěno	-	-	-	X	-	-	X	-	-	-	-	-	-	
celkem	21	100,0	48	2,29	0,7	1,2	32,9	2	11	8	-	-	-	
7. Koupelna (sprchový kout)														
v bytě	21	100,0	48	2,29	0,7	1,2	32,9	2	11	8	-	-	-	
mimo byt														
vlastní	-	-	-	X	-	-	X	-	-	-	-	-	-	
společná	-	-	-	X	-	-	X	-	-	-	-	-	-	
bez koupelny a sprch. koutu	-	-	-	X	-	-	X	-	-	-	-	-	-	
nezjištěno	-	-	-	X	-	-	X	-	-	-	-	-	-	
celkem	21	100,0	48	2,29	0,7	1,2	32,9	2	11	8	-	-	-	
8. Záchod														
splachovací v bytě	21	100,0	48	2,29	0,7	1,2	32,9	2	11	8	-	-	-	
splach. mimo byt														
vlastní	-	-	-	X	-	-	X	-	-	-	-	-	-	
společný	-	-	-	X	-	-	X	-	-	-	-	-	-	
splach. mimo dům	-	-	-	X	-	-	X	-	-	-	-	-	-	
bez splachování	-	-	-	X	-	-	X	-	-	-	-	-	-	
nezjištěno	-	-	-	X	-	-	X	-	-	-	-	-	-	
celkem	21	100,0	48	2,29	0,7	1,2	32,9	2	11	8	-	-	-	
Z počtu bytů:														
koupelna i záchod v bytě	21	100,0	48	2,29	0,7	1,2	32,9	2	11	8	-	-	-	
jen záchod v bytě	-	-	-	X	-	-	X	-	-	-	-	-	-	
jen koupelna v bytě	-	-	-	X	-	-	X	-	-	-	-	-	-	
Byty I. kategorie	21	100,0	48	2,29	0,7	1,2	32,9	2	11	8	-	-	-	
Byty II. kategorie	-	-	-	X	-	-	X	-	-	-	-	-	-	

6. Bytové domy - byty ostatní

Tab. č. 357 Trvale obydlené byty podle velikosti bytu,
podle polohy a technického vybavení bytu a podle druhu domu
a právního důvodu užívání bytu

Náměšť nad Oslavou

Poloha, technické vybavení bytu	Počet bytů		Počet obytných místností 8 m ² a více podl. pl.		Plocha bytů v tis. m ²		Průměrná obytná plocha na 1 byt v m ²	Byty podle počtu obytných místností						
	celkem	%	celkem	průměr na 1 byt	obytná	celková		1 obytn. místnost	2 pokoje	3 pokoje	4 pokoje	5+ pokojů	nezjištěno	
1. Poloha bytu podle podlaží														
přízemí	7	31,8	17	2,43	0,3	0,4	36,9	1	2	4	-	-	-	-
přízemí a 1. poschodí	1	4,5	5	5,00	0,1	0,1	82,0	-	-	-	-	1	-	-
1. poschodí	11	50,0	25	2,78	0,5	0,7	57,0	-	3	5	1	-	-	2
2. poschodí	1	4,5	-	X	-	-	X	-	-	-	-	-	-	1
3. poschodí	1	4,5	2	2,00	0,0	0,1	30,0	-	1	-	-	-	-	-
4. poschodí	1	4,5	1	1,00	0,0	0,0	28,0	1	-	-	-	-	-	-
5. - 7. poschodí	-	-	-	X	-	-	X	-	-	-	-	-	-	-
8. - 11. poschodí	-	-	-	X	-	-	X	-	-	-	-	-	-	-
12. a vyšší poschodí	-	-	-	X	-	-	X	-	-	-	-	-	-	-
suterén, sklep	-	-	-	X	-	-	X	-	-	-	-	-	-	-
nezjištěno	-	-	-	X	-	-	X	-	-	-	-	-	-	-
celkem	22	100,0	50	2,63	0,9	1,4	47,9	2	6	9	1	1	1	3
2. Plyn														
zaveden	6	27,3	17	2,83	0,2	0,4	40,0	-	3	2	-	1	-	-
bez plynu	16	72,7	33	2,54	0,7	1,0	51,6	2	3	7	1	-	-	3
nezjištěno	-	-	-	X	-	-	X	-	-	-	-	-	-	-
celkem	22	100,0	50	2,63	0,9	1,4	47,9	2	6	9	1	1	1	3
3. Vodovod														
v bytě	22	100,0	50	2,63	0,9	1,4	47,9	2	6	9	1	1	1	3
mimo byt	-	-	-	X	-	-	X	-	-	-	-	-	-	-
bez vodovodu	-	-	-	X	-	-	X	-	-	-	-	-	-	-
nezjištěno	-	-	-	X	-	-	X	-	-	-	-	-	-	-
celkem	22	100,0	50	2,63	0,9	1,4	47,9	2	6	9	1	1	1	3
z toho:														
voda a plyn v bytě	6	27,3	17	2,83	0,2	0,4	40,0	-	3	2	-	1	-	-
4. Kanalizace														
přípoj na kanaliz. síť	16	72,7	29	2,23	0,5	0,8	37,1	2	6	5	-	-	-	3
domácí čistička odp. vod	-	-	-	X	-	-	X	-	-	-	-	-	-	-
žumpa, jímka	6	27,3	21	3,50	0,4	0,6	71,5	-	-	4	1	1	-	-
bez kanalizace a jímky	-	-	-	X	-	-	X	-	-	-	-	-	-	-
nezjištěno	-	-	-	X	-	-	X	-	-	-	-	-	-	-
celkem	22	100,0	50	2,63	0,9	1,4	47,9	2	6	9	1	1	1	3
5. Teplá voda														
zdroj mimo budovu	9	40,9	13	2,17	0,2	0,4	37,3	2	1	3	-	-	-	3
el. bojler, průtok. ohřivač	10	45,5	29	2,90	0,6	0,8	56,7	-	4	4	1	1	-	-
plynový bojler, průtok. ohřivač	1	4,5	2	2,00	0,0	0,1	33,0	-	1	-	-	-	-	-
jiný nebo kombin. zdroj	2	9,1	6	3,00	0,1	0,1	43,5	-	-	2	-	-	-	-
bez teplé vody	-	-	-	X	-	-	X	-	-	-	-	-	-	-
nezjištěno	-	-	-	X	-	-	X	-	-	-	-	-	-	-
celkem	22	100,0	50	2,63	0,9	1,4	47,9	2	6	9	1	1	1	3

6. Bytové domy - byty ostatní

Tab. č. 357 Trvale obydlené byty podle velikosti bytu,
podle polohy a technického vybavení bytu a podle druhu domu
a právního důvodu užívání bytu

Náměšť nad Oslavou

Poloha, technické vybavení bytu	Počet bytů		Počet obytných místností 8 m ² a více podl. pl.		Plocha bytů v tis. m ²		Průměrná obytná plocha na 1 byt v m ²	Byty podle počtu obytných místností						
	celkem	%	celkem	průměr na 1 byt	obytná	celková		1 obytn. místnost	2 pokoje	3 pokoje	4 pokoje	5+ pokojů	nezjištěno	
6. Převládající způsob vytápění														
ústřední topení celkem	14	63,6	30	2,73	0,6	0,8	52,1	2	1	7	-	1	3	
kotelna mimo dům	9	40,9	13	2,17	0,2	0,4	37,3	2	1	3	-	-	3	
kotelna v domě	5	22,7	17	3,40	0,3	0,5	69,8	-	-	4	-	1	-	
z toho:														
na pevná paliva	3	13,6	9	3,00	0,2	0,3	76,3	-	-	3	-	-	-	
etážové topení celkem	4	18,2	10	2,50	0,2	0,2	38,5	-	2	2	-	-	-	
z toho:														
na plyn	2	9,1	5	2,50	0,1	0,1	26,5	-	1	1	-	-	-	
na elektřinu	2	9,1	5	2,50	0,1	0,1	50,5	-	1	1	-	-	-	
na pevná paliva	-	-	-	X	-	-	X	-	-	-	-	-	-	
kamna celkem	4	18,2	10	2,50	0,2	0,3	46,0	-	3	-	1	-	-	
z toho:														
na plyn	2	9,1	4	2,00	0,1	0,1	33,5	-	2	-	-	-	-	
na elektřinu	2	9,1	6	3,00	0,1	0,2	58,5	-	1	-	1	-	-	
na pevná paliva	-	-	-	X	-	-	X	-	-	-	-	-	-	
jiný n. komb. způsob	-	-	-	X	-	-	X	-	-	-	-	-	-	
nezjištěno	-	-	-	X	-	-	X	-	-	-	-	-	-	
celkem	22	100,0	50	2,63	0,9	1,4	47,9	2	6	9	1	1	3	
7. Koupelna (sprchový kout)														
v bytě	22	100,0	50	2,63	0,9	1,4	47,9	2	6	9	1	1	3	
mimo byt														
vlastní	-	-	-	X	-	-	X	-	-	-	-	-	-	
společná	-	-	-	X	-	-	X	-	-	-	-	-	-	
bez koupelny a sprch. koutu	-	-	-	X	-	-	X	-	-	-	-	-	-	
nezjištěno	-	-	-	X	-	-	X	-	-	-	-	-	-	
celkem	22	100,0	50	2,63	0,9	1,4	47,9	2	6	9	1	1	3	
8. Záchod														
splachovací v bytě	22	100,0	50	2,63	0,9	1,4	47,9	2	6	9	1	1	3	
splach. mimo byt														
vlastní	-	-	-	X	-	-	X	-	-	-	-	-	-	
společný	-	-	-	X	-	-	X	-	-	-	-	-	-	
splach. mimo dům	-	-	-	X	-	-	X	-	-	-	-	-	-	
bez splachování	-	-	-	X	-	-	X	-	-	-	-	-	-	
nezjištěno	-	-	-	X	-	-	X	-	-	-	-	-	-	
celkem	22	100,0	50	2,63	0,9	1,4	47,9	2	6	9	1	1	3	
Z počtu bytů:														
koupelna i záchod v bytě	22	100,0	50	2,63	0,9	1,4	47,9	2	6	9	1	1	3	
jen záchod v bytě	-	-	-	X	-	-	X	-	-	-	-	-	-	
jen koupelna v bytě	-	-	-	X	-	-	X	-	-	-	-	-	-	
Byty I. kategorie	22	100,0	50	2,63	0,9	1,4	47,9	2	6	9	1	1	3	
Byty II. kategorie	-	-	-	X	-	-	X	-	-	-	-	-	-	

7. Ostatní budovy

Tab. č. 357 Trvale obydlené byty podle velikosti bytu,
podle polohy a technického vybavení bytu a podle druhu domu
a právního důvodu užívání bytu

Náměšť nad Oslavou

Poloha, technické vybavení bytu	Počet bytů		Počet obytných místností 8 m2 a více podl. pl.		Plocha bytů v tis. m2		Průměrná obytná plocha na 1 byt v m2	Byty podle počtu obytných místností						
	celkem	%	celkem	průměr na 1 byt	obytná	celková		1 obyt. místnost	2 pokoje	3 pokoje	4 pokoje	5+ pokojů	nezjištěno	
1. Poloha bytu podle podlaží														
přízemí	6	46,2	14	2,33	0,3	0,4	45,7	1	2	3	-	-	-	-
přízemí a 1. poschodí	1	7,7	2	2,00	0,0	0,1	34,0	-	1	-	-	-	-	-
1. poschodí	4	30,8	8	2,67	0,2	0,3	69,7	-	1	2	-	-	-	1
2. poschodí	1	7,7	3	3,00	0,1	0,1	60,0	-	-	1	-	-	-	-
3. poschodí	-	-	-	X	-	-	X	-	-	-	-	-	-	-
4. poschodí	-	-	-	X	-	-	X	-	-	-	-	-	-	-
5. - 7. poschodí	-	-	-	X	-	-	X	-	-	-	-	-	-	-
8. - 11. poschodí	-	-	-	X	-	-	X	-	-	-	-	-	-	-
12. a vyšší poschodí	-	-	-	X	-	-	X	-	-	-	-	-	-	-
suterén, sklep	-	-	-	X	-	-	X	-	-	-	-	-	-	-
nezjištěno	1	7,7	-	X	-	-	X	-	-	-	-	-	-	1
celkem	13	100,0	27	2,45	0,6	0,9	52,5	1	4	6	-	-	-	2
2. Plyn														
zaveden	6	46,2	14	2,80	0,3	0,5	64,0	-	1	4	-	-	-	1
bez plynu	6	46,2	13	2,17	0,3	0,4	42,8	1	3	2	-	-	-	-
nezjištěno	1	7,7	-	X	-	-	X	-	-	-	-	-	-	1
celkem	13	100,0	27	2,45	0,6	0,9	52,5	1	4	6	-	-	-	2
3. Vodovod														
v bytě	11	84,6	27	2,45	0,6	0,9	52,5	1	4	6	-	-	-	-
mimo byt	1	7,7	-	X	-	-	X	-	-	-	-	-	-	1
bez vodovodu	-	-	-	X	-	-	X	-	-	-	-	-	-	-
nezjištěno	1	7,7	-	X	-	-	X	-	-	-	-	-	-	1
celkem	13	100,0	27	2,45	0,6	0,9	52,5	1	4	6	-	-	-	2
z toho:														
voda a plyn v bytě	5	38,5	14	2,80	0,3	0,5	64,0	-	1	4	-	-	-	-
4. Kanalizace														
přípoj na kanaliz. síť	13	100,0	27	2,45	0,6	0,9	52,5	1	4	6	-	-	-	2
domácí čistička odp. vod	-	-	-	X	-	-	X	-	-	-	-	-	-	-
žumpa, jímka	-	-	-	X	-	-	X	-	-	-	-	-	-	-
bez kanalizace a jímky	-	-	-	X	-	-	X	-	-	-	-	-	-	-
nezjištěno	-	-	-	X	-	-	X	-	-	-	-	-	-	-
celkem	13	100,0	27	2,45	0,6	0,9	52,5	1	4	6	-	-	-	2
5. Teplá voda														
zdroj mimo budovu	-	-	-	X	-	-	X	-	-	-	-	-	-	-
el. bojler, průtok. ohřivač	8	61,5	20	2,50	0,4	0,6	51,6	-	4	4	-	-	-	-
plynový bojler, průtok. ohřivač	2	15,4	6	3,00	0,1	0,2	65,5	-	-	2	-	-	-	-
jiný nebo kombin. zdroj	-	-	-	X	-	-	X	-	-	-	-	-	-	-
bez teplé vody	2	15,4	1	1,00	0,0	0,1	33,0	1	-	-	-	-	-	1
nezjištěno	1	7,7	-	X	-	-	X	-	-	-	-	-	-	1
celkem	13	100,0	27	2,45	0,6	0,9	52,5	1	4	6	-	-	-	2

7. Ostatní budovy

Tab. č. 357 Trvale obydlené byty podle velikosti bytu,
podle polohy a technického vybavení bytu a podle druhu domu
a právního důvodu užívání bytu

Náměšť nad Oslavou

Poloha, technické vybavení bytu	Počet bytů		Počet obytných místností 8 m ² a více podl. pl.		Plocha bytů v tis. m ²		Průměrná obytná plocha na 1 byt v m ²	Byty podle počtu obytných místností						
	celkem	%	celkem	průměr na 1 byt	obytná	celková		1 obytn. místnost	2 pokoje	3 pokoje	4 pokoje	5+ pokojů	nezjištěno	
6. Převládající způsob vytápění														
ústřední topení celkem	5	38,5	10	2,50	0,2	0,3	58,3	-	2	2	-	-	1	
kotelna mimo dům	-	-	-	X	-	-	X	-	-	-	-	-	-	
kotelna v domě	5	38,5	10	2,50	0,2	0,3	58,3	-	2	2	-	-	1	
z toho:														
na pevná paliva	2	15,4	5	2,50	0,1	0,2	53,0	-	1	1	-	-	-	
etážové topení celkem	3	23,1	9	3,00	0,2	0,3	64,3	-	-	3	-	-	-	
z toho:														
na plyn	3	23,1	9	3,00	0,2	0,3	64,3	-	-	3	-	-	-	
na elektřinu	-	-	-	X	-	-	X	-	-	-	-	-	-	
na pevná paliva	-	-	-	X	-	-	X	-	-	-	-	-	-	
kamna celkem	3	23,1	6	2,00	0,1	0,2	39,7	1	1	1	-	-	-	
z toho:														
na plyn	-	-	-	X	-	-	X	-	-	-	-	-	-	
na elektřinu	2	15,4	5	2,50	0,1	0,1	43,0	-	1	1	-	-	-	
na pevná paliva	1	7,7	1	1,00	0,0	0,1	33,0	1	-	-	-	-	-	
jiný n. komb. způsob	1	7,7	2	2,00	0,0	0,0	32,0	-	1	-	-	-	-	
nezjištěno	1	7,7	-	X	-	-	X	-	-	-	-	-	1	
celkem	13	100,0	27	2,45	0,6	0,9	52,5	1	4	6	-	-	2	
7. Koupelna (sprchový kout)														
v bytě	11	84,6	27	2,45	0,6	0,9	52,5	1	4	6	-	-	-	
mimo byt														
vlastní	-	-	-	X	-	-	X	-	-	-	-	-	-	
společná	-	-	-	X	-	-	X	-	-	-	-	-	-	
bez koupelny a sprch. koutu	1	7,7	-	X	-	-	X	-	-	-	-	-	1	
nezjištěno	1	7,7	-	X	-	-	X	-	-	-	-	-	1	
celkem	13	100,0	27	2,45	0,6	0,9	52,5	1	4	6	-	-	2	
8. Záchod														
splachovací v bytě	11	84,6	27	2,45	0,6	0,9	52,5	1	4	6	-	-	-	
splach. mimo byt														
vlastní	-	-	-	X	-	-	X	-	-	-	-	-	-	
společný	1	7,7	-	X	-	-	X	-	-	-	-	-	1	
splach. mimo dům	-	-	-	X	-	-	X	-	-	-	-	-	-	
bez splachování	-	-	-	X	-	-	X	-	-	-	-	-	-	
nezjištěno	1	7,7	-	X	-	-	X	-	-	-	-	-	1	
celkem	13	100,0	27	2,45	0,6	0,9	52,5	1	4	6	-	-	2	
Z počtu bytů:														
koupelna i záchod v bytě	11	84,6	27	2,45	0,6	0,9	52,5	1	4	6	-	-	-	
jen záchod v bytě	-	-	-	X	-	-	X	-	-	-	-	-	-	
jen koupelna v bytě	-	-	-	X	-	-	X	-	-	-	-	-	-	
Byty I. kategorie	9	69,2	24	2,67	0,5	0,8	56,9	-	3	6	-	-	-	
Byty II. kategorie	2	15,4	3	1,50	0,1	0,1	32,5	1	1	-	-	-	-	

8. Domovní fond úhrnem

Tab. č. 357 Trvale obydlené byty podle velikosti bytu,
podle polohy a technického vybavení bytu a podle druhu domu
a právního důvodu užívání bytu

Náměšť nad Oslavou

Poloha, technické vybavení bytu	Počet bytů		Počet obytných místností 8 m ² a více podl. pl.		Plocha bytů v tis. m ²		Průměrná obytná plocha na 1 byt v m ²	Byty podle počtu obytných místností						
	celkem	%	celkem	průměr na 1 byt	obytná	celková		1 obytn. místnost	2 pokoje	3 pokoje	4 pokoje	5+ pokojů	nezjištěno	
1. Poloha bytu podle podlaží														
přízemí	663	36,0	1707	2,59	31,3	49,6	47,4	90	248	215	75	32	3	
přízemí a 1. poschodí	252	13,7	1071	4,30	21,0	33,2	84,3	2	14	42	91	100	3	
1. poschodí	484	26,2	1133	2,37	20,4	31,3	42,5	73	217	149	27	13	5	
2. poschodí	219	11,9	482	2,24	8,2	12,9	38,1	34	99	79	2	1	4	
3. poschodí	150	8,1	328	2,22	5,7	9,1	38,7	28	63	54	3	-	2	
4. poschodí	52	2,8	106	2,08	2,2	3,3	42,2	10	27	14	-	-	1	
5. - 7. poschodí	16	0,9	31	1,94	0,6	0,8	34,4	1	15	-	-	-	-	
8. - 11. poschodí	-	-	-	X	-	-	X	-	-	-	-	-	-	
12. a vyšší poschodí	-	-	-	X	-	-	X	-	-	-	-	-	-	
suterén, sklep	1	0,1	2	2,00	0,0	0,1	46,0	-	1	-	-	-	-	
nezjištěno	7	0,4	1	1,00	0,0	0,0	16,0	1	-	-	-	-	6	
celkem	1844	100,0	4861	2,67	89,3	140,3	49,1	239	684	553	198	146	24	
2. Plyn														
zaveden	814	44,1	2460	3,03	47,6	75,2	58,7	99	214	236	142	120	3	
bez plynu	1013	54,9	2386	2,38	41,4	64,7	41,3	139	468	317	55	25	9	
nezjištěno	17	0,9	15	3,00	0,3	0,5	61,6	1	2	-	1	1	12	
celkem	1844	100,0	4861	2,67	89,3	140,3	49,1	239	684	553	198	146	24	
3. Vodovod														
v bytě	1820	98,7	4837	2,67	88,8	139,5	49,1	237	679	549	198	146	11	
mimo byt	5	0,3	10	2,50	0,2	0,3	47,8	-	2	2	-	-	1	
bez vodovodu	7	0,4	14	2,00	0,3	0,5	40,1	2	3	2	-	-	-	
nezjištěno	12	0,7	-	X	-	-	X	-	-	-	-	-	12	
celkem	1844	100,0	4861	2,67	89,3	140,3	49,1	239	684	553	198	146	24	
z toho:														
voda a plyn v bytě	810	43,9	2452	3,03	47,4	74,9	58,7	99	213	234	142	120	2	
4. Kanalizace														
přípoj na kanaliz. síť	1667	90,4	4341	2,63	79,2	124,6	48,1	226	623	508	170	121	19	
domácí čistička odp. vod	2	0,1	9	4,50	0,2	0,2	78,5	-	-	-	1	1	-	
žumpa, jímka	165	8,9	499	3,04	9,7	15,1	59,2	12	57	44	27	24	1	
bez kanalizace a jímky	6	0,3	10	2,00	0,2	0,3	36,2	1	3	1	-	-	1	
nezjištěno	4	0,2	2	2,00	0,0	0,1	46,0	-	1	-	-	-	3	
celkem	1844	100,0	4861	2,67	89,3	140,3	49,1	239	684	553	198	146	24	
5. Teplá voda														
zdroj mimo budovu	661	35,8	1461	2,23	24,4	38,3	37,3	102	313	228	11	1	6	
el. bojler, průtok. ohřivač	796	43,2	2379	3,00	45,0	70,5	56,7	69	263	221	139	102	2	
plynový bojler, průtok. ohřivač	234	12,7	725	3,10	14,4	22,6	61,7	15	68	79	35	37	-	
jiný nebo kombin. zdroj	88	4,8	201	2,28	3,6	5,8	40,9	40	14	15	13	6	-	
bez teplé vody	50	2,7	95	1,94	1,8	3,1	37,1	13	26	10	-	-	1	
nezjištěno	15	0,8	-	X	-	-	X	-	-	-	-	-	15	
celkem	1844	100,0	4861	2,67	89,3	140,3	49,1	239	684	553	198	146	24	

8. Domovní fond úhrnem

Tab. č. 357 Trvale obydlené byty podle velikosti bytu,
podle polohy a technického vybavení bytu a podle druhu domu
a právního důvodu užívání bytu

Náměšť nad Oslavou

Poloha, technické vybavení bytu	Počet bytů		Počet obytných místností 8 m ² a více podl. pl.		Plocha bytů v tis. m ²		Průměrná obytná plocha na 1 byt v m ²	Byty podle počtu obytných místností						
	celkem	%	celkem	průměr na 1 byt	obytná	celková		1 obytn. místnost	2 pokoje	3 pokoje	4 pokoje	5+ pokojů	nezjištěno	
6. Převládající způsob vytápění														
ústřední topení celkem	1379	74,8	3833	2,80	70,0	110,1	51,1	174	449	441	164	142	9	
kotelna mimo dům	642	34,8	1419	2,23	23,7	37,2	37,2	100	302	222	11	1	6	
kotelna v domě	737	40,0	2414	3,29	46,3	72,9	63,0	74	147	219	153	141	3	
z toho:														
na pevná paliva	92	5,0	317	3,48	5,9	9,0	65,0	2	18	40	14	17	1	
etážové topení celkem	172	9,3	420	2,44	8,1	12,3	46,8	15	79	67	10	1	-	
z toho:														
na plyn	111	6,0	274	2,47	5,3	8,0	47,8	11	45	49	5	1	-	
na elektřinu	30	1,6	73	2,43	1,4	2,0	45,2	1	17	10	2	-	-	
na pevná paliva	31	1,7	73	2,35	1,4	2,3	44,8	3	17	8	3	-	-	
kamna celkem	229	12,4	496	2,18	9,2	14,5	40,3	43	126	36	22	1	1	
z toho:														
na plyn	57	3,1	136	2,39	2,5	4,1	43,9	8	29	10	10	-	-	
na elektřinu	128	6,9	285	2,23	5,2	8,1	41,0	17	78	21	11	1	-	
na pevná paliva	44	2,4	75	1,74	1,4	2,3	33,5	18	19	5	1	-	1	
jiný n. komb. způsob	47	2,5	105	2,23	1,9	3,1	41,1	7	28	8	2	2	-	
nezjištěno	17	0,9	7	2,33	0,2	0,3	63,3	-	2	1	-	-	14	
celkem	1844	100,0	4861	2,67	89,3	140,3	49,1	239	684	553	198	146	24	
7. Koupelna (sprchový kout)														
v bytě	1792	97,2	4791	2,69	88,0	138,1	49,4	224	673	542	198	146	9	
mimo byt														
vlastní	7	0,4	11	1,57	0,2	0,3	29,6	3	4	-	-	-	-	
společná	5	0,3	11	2,20	0,2	0,3	39,4	2	-	3	-	-	-	
bez koupelny a sprch. koutu	26	1,4	48	1,92	0,9	1,5	36,4	10	7	8	-	-	1	
nezjištěno	14	0,8	-	X	-	-	X	-	-	-	-	-	14	
celkem	1844	100,0	4861	2,67	89,3	140,3	49,1	239	684	553	198	146	24	
8. Záchod														
splachovací v bytě	1768	95,9	4749	2,70	87,2	136,7	49,6	215	658	544	197	145	9	
splach. mimo byt														
vlastní	21	1,1	38	1,81	0,7	1,2	35,0	9	10	-	1	1	-	
společný	5	0,3	8	2,00	0,2	0,3	38,5	2	-	2	-	-	1	
splach. mimo dům	4	0,2	7	1,75	0,2	0,3	40,0	2	1	1	-	-	-	
bez splachování	32	1,7	59	1,84	1,1	1,9	34,0	11	15	6	-	-	-	
nezjištěno	14	0,8	-	X	-	-	X	-	-	-	-	-	14	
celkem	1844	100,0	4861	2,67	89,3	140,3	49,1	239	684	553	198	146	24	
Z počtu bytů:														
koupelna i záchod v bytě	1760	95,4	4729	2,70	86,8	136,1	49,6	214	656	539	197	145	9	
jen záchod v bytě	8	0,4	20	2,50	0,4	0,6	44,5	1	2	5	-	-	-	
jen koupelna v bytě	32	1,7	62	1,94	1,2	2,0	36,8	10	17	3	1	1	-	
Byty I. kategorie	1671	90,6	4539	2,73	83,2	130,3	50,0	198	607	522	192	144	8	
Byty II. kategorie	128	6,9	262	2,06	4,9	8,0	38,4	31	67	21	6	2	1	

1. Rodinné domy

Tab. č. 358 Trvale obydlené byty podle počtu cenzových domácností a bydlících osob, podle úrovnových ukazatelů bydlení a podle druhu domu a právního důvodu užívání bytu

Náměšť nad Oslavou

Úrovnové ukazatele bydlení	Byty s 1 cenzovou domácností								Byty se 2 a více cenzovými domácnostmi								
	v tom s počtem bydlících osob								celkem	v tom s počtem bydlících osob							celkem
	1	2	3	4	5	6	7+	2		3	4	5	6	7+			
1. Byty s počtem obytl. místností 4 m2 a více podl. pl. celkem	156	207	125	152	44	4	3	691	5	10	21	25	31	14	106		
1 místnost	18	9	2	-	-	-	-	29	-	-	-	-	-	-	-		
2	55	59	27	20	3	-	-	164	3	1	2	-	1	-	7		
3	43	72	49	36	7	-	1	208	-	6	5	3	4	3	21		
4	26	40	20	46	11	2	-	145	2	1	8	9	8	1	29		
5	5	16	17	30	14	-	1	83	-	-	3	7	8	4	22		
6	1	8	6	14	4	2	1	36	-	2	3	4	5	1	15		
7	1	1	1	3	3	-	-	9	-	-	-	2	3	4	9		
8 a více	-	-	2	3	2	-	-	7	-	-	-	-	2	1	3		
nezjištěno	7	2	1	-	-	-	-	10	-	-	-	-	-	-	-		
2. Byty s počtem obytl. místností 8 m2 a více podl. pl. celkem	156	207	125	152	44	4	3	691	5	10	21	25	31	14	106		
1 místnost	25	18	3	2	-	-	-	48	1	-	-	-	-	-	1		
2	55	61	33	26	4	-	-	179	2	2	2	-	3	-	9		
3	40	66	45	39	9	-	1	200	2	5	5	5	5	3	25		
4	24	43	24	47	13	3	-	154	-	1	8	8	8	2	27		
5	5	16	12	28	11	-	2	74	-	-	4	10	7	3	24		
6	-	1	5	6	5	1	-	18	-	2	2	-	5	1	10		
7	-	-	-	1	1	-	-	2	-	-	-	2	3	4	9		
8 a více	-	-	2	3	1	-	-	6	-	-	-	-	-	1	1		
nezjištěno	7	2	1	-	-	-	-	10	-	-	-	-	-	-	-		
3. Obytná plocha na osobu v m2 celkem	156	207	125	152	44	4	3	691	5	10	21	25	31	14	106		
- 9,9	-	5	5	13	5	1	1	30	1	-	2	-	6	5	14		
10,0 - 14,9	2	17	22	38	13	2	1	95	1	2	4	6	9	6	28		
15,0 - 19,9	3	28	36	47	15	1	1	131	3	4	5	15	12	3	42		
20,0 - 24,9	15	39	27	30	5	-	-	116	-	1	7	3	4	-	15		
25,0 - 29,9	8	35	16	15	2	-	-	76	-	1	2	-	-	-	3		
30,0 a více	121	81	18	9	4	-	-	233	-	2	1	1	-	-	4		
nezjištěno	7	2	1	-	-	-	-	10	-	-	-	-	-	-	-		
4. Počet osob na 1 obytnou místnost 8 m2 a více podl. pl. celkem	156	207	125	152	44	4	3	691	5	10	21	25	31	14	106		
- 0,49	69	17	2	1	-	-	-	89	-	-	-	-	-	-	-		
0,50	55	43	5	2	-	-	-	105	-	2	-	-	-	-	2		
0,51 - 0,74	-	66	12	7	2	-	-	87	2	-	2	2	-	-	6		
0,75 - 0,99	-	-	24	28	5	-	-	57	-	1	4	-	3	1	9		
1,00	25	61	45	47	11	1	-	190	2	5	8	10	5	3	33		
1,01 - 1,49	-	-	-	39	13	-	-	52	-	-	5	8	7	3	23		
1,50	-	-	33	-	-	3	-	36	-	2	-	-	8	-	10		
1,51 - 1,99	-	-	-	-	9	-	2	11	-	-	-	5	-	2	7		
2,00	-	18	-	26	-	-	-	44	1	-	2	-	5	1	9		
2,01+	-	-	3	2	4	-	1	10	-	-	-	-	3	4	7		
nezjištěno	7	2	1	-	-	-	-	10	-	-	-	-	-	-	-		

2. Bytové domy - byty v osobním vlastnictví

Tab. č. 358 Trvale obydlené byty podle počtu cenzových domácností a bydlících osob, podle úrovněvých ukazatelů bydlení a podle druhu domu a právního důvodu užívání bytu

Náměšť nad Oslavou

Úrovněvých ukazatele bydlení	Byty s 1 cenzovou domácností								Byty se 2 a více cenzovými domácnostmi							
	v tom s počtem bydlících osob								celkem	v tom s počtem bydlících osob						celkem
	1	2	3	4	5	6	7+	2		3	4	5	6	7+		
1. Byty s počtem obytl. místností	97	137	95	132	34	5	-	500	2	6	10	3	1	2	24	
4 m2 a více podl. pl. celkem	39	13	8	-	-	-	-	60	2	1	-	-	-	-	3	
1 místnost	50	85	51	59	6	1	-	252	-	3	4	-	-	1	8	
2	8	35	32	71	22	1	-	169	-	1	6	3	1	1	12	
3	-	3	2	1	5	2	-	13	-	1	-	-	-	-	1	
4	-	-	1	1	1	-	-	3	-	-	-	-	-	-	-	
5	-	-	-	-	-	1	-	1	-	-	-	-	-	-	-	
6	-	-	-	-	-	-	-	-	-	-	-	-	-	-	-	
7	-	-	-	-	-	-	-	-	-	-	-	-	-	-	-	
8 a více	-	-	-	-	-	-	-	-	-	-	-	-	-	-	-	
nezjištěno	-	1	1	-	-	-	-	2	-	-	-	-	-	-	-	
2. Byty s počtem obytl. místností	97	137	95	132	34	5	-	500	2	6	10	3	1	2	24	
8 m2 a více podl. pl. celkem	42	13	9	1	1	-	-	66	2	2	-	-	-	-	4	
1 místnost	47	85	51	61	6	1	-	251	-	2	5	-	-	1	8	
2	8	37	31	69	22	1	-	168	-	1	5	3	1	1	11	
3	-	1	3	1	4	3	-	12	-	1	-	-	-	-	1	
4	-	-	-	-	1	-	-	1	-	-	-	-	-	-	-	
5	-	-	-	-	-	-	-	-	-	-	-	-	-	-	-	
6	-	-	-	-	-	-	-	-	-	-	-	-	-	-	-	
7	-	-	-	-	-	-	-	-	-	-	-	-	-	-	-	
8 a více	-	-	-	-	-	-	-	-	-	-	-	-	-	-	-	
nezjištěno	-	1	1	-	-	-	-	2	-	-	-	-	-	-	-	
3. Obytná plocha na osobu	97	137	95	132	34	5	-	500	2	6	10	3	1	2	24	
v m2 celkem	-	14	19	60	27	1	-	121	2	2	5	3	1	2	15	
- 9,9	1	20	45	66	7	3	-	142	-	2	5	-	-	-	7	
10,0 - 14,9	37	63	28	5	-	1	-	134	-	1	-	-	-	-	1	
15,0 - 19,9	2	33	2	1	-	-	-	38	-	1	-	-	-	-	1	
20,0 - 24,9	15	3	-	-	-	-	-	18	-	-	-	-	-	-	-	
25,0 - 29,9	42	3	-	-	-	-	-	45	-	-	-	-	-	-	-	
30,0 a více	-	1	1	-	-	-	-	2	-	-	-	-	-	-	-	
nezjištěno	-	-	-	-	-	-	-	-	-	-	-	-	-	-	-	
4. Počet osob na 1 obytnou	97	137	95	132	34	5	-	500	2	6	10	3	1	2	24	
místnost 8 m2 a více podl. pl.	8	-	-	-	-	-	-	8	-	-	-	-	-	-	-	
celkem	47	1	-	-	-	-	-	48	-	-	-	-	-	-	-	
- 0,49	-	37	-	-	-	-	-	37	-	-	-	-	-	-	-	
0,50	-	-	3	-	-	-	-	3	-	1	-	-	-	-	1	
0,51 - 0,74	42	85	31	1	1	-	-	160	-	1	-	-	-	-	1	
0,75 - 0,99	-	-	-	69	4	-	-	73	-	-	5	-	-	-	5	
1,00	-	-	51	-	-	3	-	54	-	2	-	-	-	-	2	
1,01 - 1,49	-	-	-	-	22	-	-	22	-	-	-	3	-	-	3	
1,50	-	13	2,00	61	-	1	-	75	2	-	5	-	1	-	8	
1,51 - 1,99	-	-	9	1	7	1	-	18	-	2	-	-	-	2	4	
2,00	-	1	1	-	-	-	-	2	-	-	-	-	-	-	-	
2,01+	-	-	-	-	-	-	-	-	-	-	-	-	-	-	-	
nezjištěno	-	-	-	-	-	-	-	-	-	-	-	-	-	-	-	

3. Bytové domy - byty nájemní

Tab. č. 358 Trvale obydlené byty podle počtu cenzových domácností a bydlících osob, podle úrovněvých ukazatelů bydlení a podle druhu domu a právního důvodu užívání bytu

Náměšť nad Oslavou

Úrovněvých ukazatele bydlení	Byty s 1 cenzovou domácností								Byty se 2 a více cenzovými domácnostmi							
	v tom s počtem bydlících osob								celkem	v tom s počtem bydlících osob						celkem
	1	2	3	4	5	6	7+	2		3	4	5	6	7+		
1. Byty s počtem obytl. místností	113	78	68	61	16	2	-	338	3	8	4	2	-	-	17	
4 m2 a více podl. pl. celkem	67	11	9	3	2	-	-	92	2	1	-	1	-	-	4	
1 místnost	35	46	35	26	7	1	-	150	1	6	-	1	-	-	8	
2	5	15	21	30	6	1	-	78	-	1	3	-	-	-	4	
3	-	6	2	2	1	-	-	11	-	-	1	-	-	-	1	
4	-	-	-	-	-	-	-	-	-	-	-	-	-	-	-	
5	-	-	-	-	-	-	-	-	-	-	-	-	-	-	-	
6	-	-	-	-	-	-	-	-	-	-	-	-	-	-	-	
7	-	-	-	-	-	-	-	-	-	-	-	-	-	-	-	
8 a více	-	-	-	-	-	-	-	-	-	-	-	-	-	-	-	
nezjištěno	6	-	1	-	-	-	-	7	-	-	-	-	-	-	-	
2. Byty s počtem obytl. místností	113	78	68	61	16	2	-	338	3	8	4	2	-	-	17	
8 m2 a více podl. pl. celkem	71	14	10	6	3	-	-	104	2	2	-	1	-	-	5	
1 místnost	32	46	34	24	6	1	-	143	1	5	1	1	-	-	8	
2	4	18	22	31	6	1	-	82	-	1	2	-	-	-	3	
3	-	-	1	-	1	-	-	2	-	-	1	-	-	-	1	
4	-	-	-	-	-	-	-	-	-	-	-	-	-	-	-	
5	-	-	-	-	-	-	-	-	-	-	-	-	-	-	-	
6	-	-	-	-	-	-	-	-	-	-	-	-	-	-	-	
7	-	-	-	-	-	-	-	-	-	-	-	-	-	-	-	
8 a více	-	-	-	-	-	-	-	-	-	-	-	-	-	-	-	
nezjištěno	6	-	1	-	-	-	-	7	-	-	-	-	-	-	-	
3. Obytná plocha na osobu	113	78	68	61	16	2	-	338	3	8	4	2	-	-	17	
v m2 celkem	1	10	10	23	11	1	-	56	2	2	-	2	-	-	6	
- 9,9	3	11	31	28	4	1	-	78	-	5	3	-	-	-	8	
10,0 - 14,9	27	26	13	6	1	-	-	73	-	1	1	-	-	-	2	
15,0 - 19,9	32	13	6	3	-	-	-	54	1	-	-	-	-	-	1	
20,0 - 24,9	4	10	2	-	-	-	-	16	-	-	-	-	-	-	-	
25,0 - 29,9	40	8	5	1	-	-	-	54	-	-	-	-	-	-	-	
30,0 a více	6	-	1	-	-	-	-	7	-	-	-	-	-	-	-	
nezjištěno	6	-	1	-	-	-	-	7	-	-	-	-	-	-	-	
4. Počet osob na 1 obytnou	113	78	68	61	16	2	-	338	3	8	4	2	-	-	17	
místnost 8 m2 a více podl. pl.	4	-	-	-	-	-	-	4	-	-	-	-	-	-	-	
celkem	32	-	-	-	-	-	-	32	-	-	-	-	-	-	-	
- 0,49	-	18	-	-	-	-	-	18	-	-	-	-	-	-	-	
0,50	-	-	1	-	-	-	-	1	-	-	-	-	-	-	-	
0,51 - 0,74	71	46	22	-	-	-	-	139	1	1	1	-	-	-	3	
0,75 - 0,99	-	-	-	31	1	-	-	32	-	-	2	-	-	-	2	
1,00	-	-	34	-	-	-	-	34	-	5	-	-	-	-	5	
1,01 - 1,49	-	-	-	-	6	-	-	6	-	-	-	-	-	-	-	
1,50	-	14	-	24	-	1	-	39	2	-	1	-	-	-	3	
1,51 - 1,99	-	-	10	6	9	1	-	26	-	2	-	2	-	-	4	
2,00	6	-	1	-	-	-	-	7	-	-	-	-	-	-	-	
2,01+	6	-	1	-	-	-	-	7	-	-	-	-	-	-	-	
nezjištěno	6	-	1	-	-	-	-	7	-	-	-	-	-	-	-	

4. Bytové domy - byty družstevní

Tab. č. 358 Trvale obydlené byty podle počtu cenzových domácností a bydlících osob, podle úrovnových ukazatelů bydlení a podle druhu domu a právního důvodu užívání bytu

Náměšť nad Oslavou

Úrovnové ukazatele bydlení	Byty s 1 cenzovou domácností								Byty se 2 a více cenzovými domácnostmi							
	v tom s počtem bydlících osob								celkem	v tom s počtem bydlících osob						celkem
	1	2	3	4	5	6	7+	2		3	4	5	6	7+		
1. Byty s počtem obytl. místností	27	34	22	22	1	-	-	106	2	-	3	1	-	-	6	
4 m2 a více podl. pl. celkem																
1 místnost	2	1	1	-	-	-	-	4	-	-	-	-	-	-	-	
2	15	21	12	15	1	-	-	64	1	-	1	-	-	-	2	
3	10	12	9	7	-	-	-	38	1	-	2	1	-	-	4	
4	-	-	-	-	-	-	-	-	-	-	-	-	-	-	-	
5	-	-	-	-	-	-	-	-	-	-	-	-	-	-	-	
6	-	-	-	-	-	-	-	-	-	-	-	-	-	-	-	
7	-	-	-	-	-	-	-	-	-	-	-	-	-	-	-	
8 a více	-	-	-	-	-	-	-	-	-	-	-	-	-	-	-	
nezjištěno	-	-	-	-	-	-	-	-	-	-	-	-	-	-	-	
2. Byty s počtem obytl. místností	27	34	22	22	1	-	-	106	2	-	3	1	-	-	6	
8 m2 a více podl. pl. celkem																
1 místnost	2	3	1	-	-	-	-	6	-	-	-	-	-	-	-	
2	15	19	12	15	1	-	-	62	2	-	1	-	-	-	3	
3	10	12	9	7	-	-	-	38	-	-	2	1	-	-	3	
4	-	-	-	-	-	-	-	-	-	-	-	-	-	-	-	
5	-	-	-	-	-	-	-	-	-	-	-	-	-	-	-	
6	-	-	-	-	-	-	-	-	-	-	-	-	-	-	-	
7	-	-	-	-	-	-	-	-	-	-	-	-	-	-	-	
8 a více	-	-	-	-	-	-	-	-	-	-	-	-	-	-	-	
nezjištěno	-	-	-	-	-	-	-	-	-	-	-	-	-	-	-	
3. Obytná plocha na osobu	27	34	22	22	1	-	-	106	2	-	3	1	-	-	6	
v m2 celkem																
- 9,9	-	2	2	14	1	-	-	19	-	-	1	-	-	-	1	
10,0 - 14,9	1	3	9	6	-	-	-	19	1	-	2	1	-	-	4	
15,0 - 19,9	1	16	8	1	-	-	-	26	1	-	-	-	-	-	1	
20,0 - 24,9	2	10	3	-	-	-	-	15	-	-	-	-	-	-	-	
25,0 - 29,9	1	3	-	-	-	-	-	4	-	-	-	-	-	-	-	
30,0 a více	22	-	-	1	-	-	-	23	-	-	-	-	-	-	-	
nezjištěno	-	-	-	-	-	-	-	-	-	-	-	-	-	-	-	
4. Počet osob na 1 obytnou	27	34	22	22	1	-	-	106	2	-	3	1	-	-	6	
místnost 8 m2 a více podl. pl.																
celkem																
- 0,49	10	-	-	-	-	-	-	10	-	-	-	-	-	-	-	
0,50	15	-	-	-	-	-	-	15	-	-	-	-	-	-	-	
0,51 - 0,74	-	12	-	-	-	-	-	12	-	-	-	-	-	-	-	
0,75 - 0,99	-	-	-	-	-	-	-	-	-	-	-	-	-	-	-	
1,00	2	19	9	-	-	-	-	30	2	-	-	-	-	-	2	
1,01 - 1,49	-	-	-	7	-	-	-	7	-	-	2	-	-	-	2	
1,50	-	-	12	-	-	-	-	12	-	-	-	-	-	-	-	
1,51 - 1,99	-	-	-	-	-	-	-	-	-	-	-	1	-	-	1	
2,00	-	3	-	15	-	-	-	18	-	-	1	-	-	-	1	
2,01+	-	-	1	-	1	-	-	2	-	-	-	-	-	-	-	
nezjištěno	-	-	-	-	-	-	-	-	-	-	-	-	-	-	-	

5. Bytové domy - byty členů družstva založeného
v průběhu privatizace

Tab. č. 358 Trvale obydlené byty podle počtu cenзовých
domácností a bydlících osob, podle úrovnových ukazatelů bydlení
a podle druhu domu a právního důvodu užívání bytu

Náměšť nad Oslavou

Úrovnové ukazatele bydlení	Byty s 1 cenovou domácností								Byty se 2 a více cenovými domácnostmi							
	v tom s počtem bydlících osob								celkem	v tom s počtem bydlících osob						celkem
	1	2	3	4	5	6	7+	2		3	4	5	6	7+		
1. Byty s počtem obyt. místností	3	9	3	4	-	-	-	19	-	1	-	1	-	-	2	
4 m2 a více podl. pl. celkem	1	1	-	-	-	-	-	2	-	-	-	-	-	-	-	
1 místnost	2	5	1	1	-	-	-	9	-	1	-	1	-	-	2	
2	-	3	2	3	-	-	-	8	-	-	-	-	-	-	-	
3	-	-	-	-	-	-	-	-	-	-	-	-	-	-	-	
4	-	-	-	-	-	-	-	-	-	-	-	-	-	-	-	
5	-	-	-	-	-	-	-	-	-	-	-	-	-	-	-	
6	-	-	-	-	-	-	-	-	-	-	-	-	-	-	-	
7	-	-	-	-	-	-	-	-	-	-	-	-	-	-	-	
8 a více	-	-	-	-	-	-	-	-	-	-	-	-	-	-	-	
nezjištěno	-	-	-	-	-	-	-	-	-	-	-	-	-	-	-	
2. Byty s počtem obyt. místností	3	9	3	4	-	-	-	19	-	1	-	1	-	-	2	
8 m2 a více podl. pl. celkem	1	1	-	-	-	-	-	2	-	-	-	-	-	-	-	
1 místnost	2	5	1	1	-	-	-	9	-	1	-	1	-	-	2	
2	-	3	2	3	-	-	-	8	-	-	-	-	-	-	-	
3	-	-	-	-	-	-	-	-	-	-	-	-	-	-	-	
4	-	-	-	-	-	-	-	-	-	-	-	-	-	-	-	
5	-	-	-	-	-	-	-	-	-	-	-	-	-	-	-	
6	-	-	-	-	-	-	-	-	-	-	-	-	-	-	-	
7	-	-	-	-	-	-	-	-	-	-	-	-	-	-	-	
8 a více	-	-	-	-	-	-	-	-	-	-	-	-	-	-	-	
nezjištěno	-	-	-	-	-	-	-	-	-	-	-	-	-	-	-	
3. Obytná plocha na osobu	3	9	3	4	-	-	-	19	-	1	-	1	-	-	2	
v m2 celkem	-	1	1	1	-	-	-	3	-	1	-	1	-	-	2	
- 9,9	-	4	2	3	-	-	-	9	-	-	-	-	-	-	-	
10,0 - 14,9	2	1	-	-	-	-	-	3	-	-	-	-	-	-	-	
15,0 - 19,9	-	2	-	-	-	-	-	2	-	-	-	-	-	-	-	
20,0 - 24,9	1	1	-	-	-	-	-	2	-	-	-	-	-	-	-	
25,0 - 29,9	-	-	-	-	-	-	-	-	-	-	-	-	-	-	-	
30,0 a více	-	-	-	-	-	-	-	-	-	-	-	-	-	-	-	
nezjištěno	-	-	-	-	-	-	-	-	-	-	-	-	-	-	-	
4. Počet osob na 1 obytnou	3	9	3	4	-	-	-	19	-	1	-	1	-	-	2	
místnost 8 m2 a více podl. pl.	-	-	-	-	-	-	-	-	-	-	-	-	-	-	-	
celkem	2	-	-	-	-	-	-	2	-	-	-	-	-	-	-	
- 0,49	-	3	-	-	-	-	-	3	-	-	-	-	-	-	-	
0,50	-	-	-	-	-	-	-	-	-	-	-	-	-	-	-	
0,51 - 0,74	1	5	2	-	-	-	-	8	-	-	-	-	-	-	-	
0,75 - 0,99	-	-	-	-	-	-	-	-	-	-	-	-	-	-	-	
1,00	-	-	-	3	-	-	-	3	-	-	-	-	-	-	-	
1,01 - 1,49	-	-	1	-	-	-	-	1	-	1	-	-	-	-	1	
1,50	-	1	-	-	-	-	-	2	-	-	-	-	-	-	-	
1,51 - 1,99	-	-	-	-	-	-	-	-	-	-	-	-	-	-	-	
2,00	-	-	-	-	-	-	-	-	-	-	-	-	-	-	-	
2,01+	-	-	-	-	-	-	-	-	-	-	-	1	-	-	1	
nezjištěno	-	-	-	-	-	-	-	-	-	-	-	-	-	-	-	

6. Bytové domy - byty ostatní

Tab. č. 358 Trvale obydlené byty podle počtu cenзовých domácností a bydlících osob, podle úrovnových ukazatelů bydlení a podle druhu domu a právního důvodu užívání bytu

Náměšť nad Oslavou

Úrovnové ukazatele bydlení	Byty s 1 cenovou domácností								Byty se 2 a více cenovými domácnostmi							
	v tom s počtem bydlících osob							celkem	v tom s počtem bydlících osob						celkem	
	1	2	3	4	5	6	7+		2	3	4	5	6	7+		
1. Byty s počtem obytl. místností	5	7	4	4	1	1	-	22	-	-	-	-	-	-	-	-
4 m2 a více podl. pl. celkem	-	1	-	-	-	-	-	1	-	-	-	-	-	-	-	-
1 místnost	2	4	-	1	-	-	-	7	-	-	-	-	-	-	-	-
2	1	1	3	2	1	-	-	8	-	-	-	-	-	-	-	-
3	-	-	-	-	-	1	-	1	-	-	-	-	-	-	-	-
4	-	-	1	1	-	-	-	2	-	-	-	-	-	-	-	-
5	-	-	-	-	-	-	-	-	-	-	-	-	-	-	-	-
6	-	-	-	-	-	-	-	-	-	-	-	-	-	-	-	-
7	-	-	-	-	-	-	-	-	-	-	-	-	-	-	-	-
8 a více	-	-	-	-	-	-	-	-	-	-	-	-	-	-	-	-
nezjištěno	2	1	-	-	-	-	-	3	-	-	-	-	-	-	-	-
2. Byty s počtem obytl. místností	5	7	4	4	1	1	-	22	-	-	-	-	-	-	-	-
8 m2 a více podl. pl. celkem	-	2	-	-	-	-	-	2	-	-	-	-	-	-	-	-
1 místnost	2	3	-	1	-	-	-	6	-	-	-	-	-	-	-	-
2	1	1	3	3	1	-	-	9	-	-	-	-	-	-	-	-
3	-	-	-	-	-	1	-	1	-	-	-	-	-	-	-	-
4	-	-	1	-	-	-	-	1	-	-	-	-	-	-	-	-
5	-	-	-	-	-	-	-	-	-	-	-	-	-	-	-	-
6	-	-	-	-	-	-	-	-	-	-	-	-	-	-	-	-
7	-	-	-	-	-	-	-	-	-	-	-	-	-	-	-	-
8 a více	-	-	-	-	-	-	-	-	-	-	-	-	-	-	-	-
nezjištěno	2	1	-	-	-	-	-	3	-	-	-	-	-	-	-	-
3. Obytná plocha na osobu	5	7	4	4	1	1	-	22	-	-	-	-	-	-	-	-
v m2 celkem	-	-	-	1	1	-	-	2	-	-	-	-	-	-	-	-
- 9,9	-	3	-	1	-	1	-	5	-	-	-	-	-	-	-	-
10,0 - 14,9	-	3	3	1	-	-	-	7	-	-	-	-	-	-	-	-
15,0 - 19,9	-	-	-	1	-	-	-	1	-	-	-	-	-	-	-	-
20,0 - 24,9	-	-	1	-	-	-	-	1	-	-	-	-	-	-	-	-
25,0 - 29,9	-	-	1	-	-	-	-	1	-	-	-	-	-	-	-	-
30,0 a více	3	-	-	-	-	-	-	3	-	-	-	-	-	-	-	-
nezjištěno	2	1	-	-	-	-	-	3	-	-	-	-	-	-	-	-
4. Počet osob na 1 obytnou	5	7	4	4	1	1	-	22	-	-	-	-	-	-	-	-
místnost 8 m2 a více podl. pl.	-	-	-	-	-	-	-	-	-	-	-	-	-	-	-	-
celkem	1	-	-	-	-	-	-	1	-	-	-	-	-	-	-	-
- 0,49	2	-	-	-	-	-	-	2	-	-	-	-	-	-	-	-
0,50	-	1	1	-	-	-	-	2	-	-	-	-	-	-	-	-
0,51 - 0,74	-	-	-	-	-	-	-	-	-	-	-	-	-	-	-	-
0,75 - 0,99	-	3	3	-	-	-	-	6	-	-	-	-	-	-	-	-
1,00	-	-	-	3	-	-	-	3	-	-	-	-	-	-	-	-
1,01 - 1,49	-	-	-	-	1	-	-	1	-	-	-	-	-	-	-	-
1,50	-	-	-	-	-	1	-	1	-	-	-	-	-	-	-	-
1,51 - 1,99	-	2	1	-	-	-	-	3	-	-	-	-	-	-	-	-
2,00	-	-	-	-	-	-	-	-	-	-	-	-	-	-	-	-
2,01+	-	-	-	-	-	-	-	-	-	-	-	-	-	-	-	-
nezjištěno	2	1	-	-	-	-	-	3	-	-	-	-	-	-	-	-

7. Ostatní budovy

Tab. č. 358 Trvale obydlené byty podle počtu cenзовých domácností a bydlících osob, podle úrovnových ukazatelů bydlení a podle druhu domu a právního důvodu užívání bytu

Náměšť nad Oslavou

Úrovnové ukazatele bydlení	Byty s 1 cenovou domácností								Byty se 2 a více cenovými domácnostmi							
	v tom s počtem bydlících osob							celkem	v tom s počtem bydlících osob							celkem
	1	2	3	4	5	6	7+		2	3	4	5	6	7+		
1. Byty s počtem obytl. místností	5	1	3	3	-	1	-	13	-	-	-	-	-	-	-	
4 m2 a více podl. pl. celkem	-	-	-	-	-	-	-	-	-	-	-	-	-	-	-	
1 místnost	3	-	1	1	-	-	-	5	-	-	-	-	-	-	-	
2	-	-	2	1	-	1	-	4	-	-	-	-	-	-	-	
3	-	1	-	1	-	-	-	2	-	-	-	-	-	-	-	
4	-	-	-	-	-	-	-	-	-	-	-	-	-	-	-	
5	-	-	-	-	-	-	-	-	-	-	-	-	-	-	-	
6	-	-	-	-	-	-	-	-	-	-	-	-	-	-	-	
7	-	-	-	-	-	-	-	-	-	-	-	-	-	-	-	
8 a více	-	-	-	-	-	-	-	-	-	-	-	-	-	-	-	
nezjištěno	2	-	-	-	-	-	-	2	-	-	-	-	-	-	-	
2. Byty s počtem obytl. místností	5	1	3	3	-	1	-	13	-	-	-	-	-	-	-	
8 m2 a více podl. pl. celkem	-	-	-	1	-	-	-	1	-	-	-	-	-	-	-	
1 místnost	3	-	1	-	-	-	-	4	-	-	-	-	-	-	-	
2	-	1	2	2	-	1	-	6	-	-	-	-	-	-	-	
3	-	-	-	-	-	-	-	-	-	-	-	-	-	-	-	
4	-	-	-	-	-	-	-	-	-	-	-	-	-	-	-	
5	-	-	-	-	-	-	-	-	-	-	-	-	-	-	-	
6	-	-	-	-	-	-	-	-	-	-	-	-	-	-	-	
7	-	-	-	-	-	-	-	-	-	-	-	-	-	-	-	
8 a více	-	-	-	-	-	-	-	-	-	-	-	-	-	-	-	
nezjištěno	2	-	-	-	-	-	-	2	-	-	-	-	-	-	-	
3. Obytná plocha na osobu	5	1	3	3	-	1	-	13	-	-	-	-	-	-	-	
v m2 celkem	-	-	-	1	-	1	-	2	-	-	-	-	-	-	-	
- 9,9	-	-	1	1	-	-	-	2	-	-	-	-	-	-	-	
10,0 - 14,9	-	-	-	1	-	-	-	1	-	-	-	-	-	-	-	
15,0 - 19,9	-	-	2	-	-	-	-	2	-	-	-	-	-	-	-	
20,0 - 24,9	-	-	-	-	-	-	-	-	-	-	-	-	-	-	-	
25,0 - 29,9	-	-	-	-	-	-	-	-	-	-	-	-	-	-	-	
30,0 a více	3	1	-	-	-	-	-	4	-	-	-	-	-	-	-	
nezjištěno	2	-	-	-	-	-	-	2	-	-	-	-	-	-	-	
4. Počet osob na 1 obytnou	5	1	3	3	-	1	-	13	-	-	-	-	-	-	-	
místnost 8 m2 a více podl. pl.	-	-	-	-	-	-	-	-	-	-	-	-	-	-	-	
celkem	3	-	-	-	-	-	-	3	-	-	-	-	-	-	-	
- 0,49	-	1	-	-	-	-	-	1	-	-	-	-	-	-	-	
0,50	-	-	2	-	-	-	-	2	-	-	-	-	-	-	-	
0,51 - 0,74	-	-	-	-	-	-	-	-	-	-	-	-	-	-	-	
0,75 - 0,99	-	-	2	-	-	-	-	2	-	-	-	-	-	-	-	
1,00	-	-	-	2	-	-	-	2	-	-	-	-	-	-	-	
1,01 - 1,49	-	-	1	-	-	-	-	1	-	-	-	-	-	-	-	
1,50	-	-	-	-	-	-	-	-	-	-	-	-	-	-	-	
1,51 - 1,99	-	-	-	-	-	-	-	-	-	-	-	-	-	-	-	
2,00	-	-	-	-	-	1	-	1	-	-	-	-	-	-	-	
2,01+	-	-	-	1	-	-	-	1	-	-	-	-	-	-	-	
nezjištěno	2	-	-	-	-	-	-	2	-	-	-	-	-	-	-	

8. Domovní fond úhrnem

Tab. č. 358 Trvale obydlené byty podle počtu cenzových domácností a bydlících osob, podle úrovnových ukazatelů bydlení a podle druhu domu a právního důvodu užívání bytu

Náměšť nad Oslavou

Úrovnové ukazatele bydlení	Byty s 1 cenzovou domácností								Byty se 2 a více cenzovými domácnostmi							
	v tom s počtem bydlících osob								celkem	v tom s počtem bydlících osob						celkem
	1	2	3	4	5	6	7+	2		3	4	5	6	7+		
1. Byty s počtem obytl. místností 4 m2 a více podl. pl. celkem	406	473	320	378	96	13	3	1689	12	25	38	32	32	16	155	
1 místnost	127	36	20	3	2	-	-	188	4	2	-	1	-	-	7	
2	162	220	127	123	17	2	-	651	5	11	7	2	1	1	27	
3	67	138	118	150	36	3	1	513	1	8	16	7	5	4	41	
4	26	50	24	50	17	5	-	172	2	2	9	9	8	1	31	
5	5	16	19	32	15	-	1	88	-	-	3	7	8	4	22	
6	1	8	6	14	4	3	1	37	-	2	3	4	5	1	15	
7	1	1	1	3	3	-	-	9	-	-	-	2	3	4	9	
8 a více	-	-	2	3	2	-	-	7	-	-	-	-	2	1	3	
nezjištěno	17	4	3	-	-	-	-	24	-	-	-	-	-	-	-	
2. Byty s počtem obytl. místností 8 m2 a více podl. pl. celkem	406	473	320	378	96	13	3	1689	12	25	38	32	32	16	155	
1 místnost	141	51	23	10	4	-	-	229	5	4	-	1	-	-	10	
2	156	219	132	128	17	2	-	654	5	10	9	2	3	1	30	
3	63	138	114	154	38	3	1	511	2	7	14	9	6	4	42	
4	24	44	28	48	18	7	-	169	-	2	9	8	8	2	29	
5	5	16	13	28	12	-	2	76	-	-	4	10	7	3	24	
6	-	1	5	6	5	1	-	18	-	2	2	-	5	1	10	
7	-	-	-	1	1	-	-	2	-	-	-	2	3	4	9	
8 a více	-	-	2	3	1	-	-	6	-	-	-	-	-	1	1	
nezjištěno	17	4	3	-	-	-	-	24	-	-	-	-	-	-	-	
3. Obytná plocha na osobu v m2 celkem	406	473	320	378	96	13	3	1689	12	25	38	32	32	16	155	
- 9,9	1	32	37	113	45	4	1	233	5	5	8	6	7	7	38	
10,0 - 14,9	7	58	110	143	24	7	1	350	2	9	14	7	9	6	47	
15,0 - 19,9	70	137	88	61	16	2	1	375	4	6	6	15	12	3	46	
20,0 - 24,9	51	97	40	35	5	-	-	228	1	2	7	3	4	-	17	
25,0 - 29,9	29	52	19	15	2	-	-	117	-	1	2	-	-	-	3	
30,0 a více	231	93	23	11	4	-	-	362	-	2	1	1	-	-	4	
nezjištěno	17	4	3	-	-	-	-	24	-	-	-	-	-	-	-	
4. Počet osob na 1 obytnou místnost 8 m2 a více podl. pl. celkem	406	473	320	378	96	13	3	1689	12	25	38	32	32	16	155	
- 0,49	92	17	2	1	-	-	-	112	-	-	-	-	-	-	-	
0,50	156	44	5	2	-	-	-	207	-	2	-	-	-	-	2	
0,51 - 0,74	-	138	13	7	2	-	-	160	2	-	2	2	-	-	6	
0,75 - 0,99	-	-	28	28	5	-	-	61	-	2	4	-	3	1	10	
1,00	141	219	114	48	12	1	-	535	5	7	9	10	5	3	39	
1,01 - 1,49	-	-	-	154	18	-	-	172	-	-	14	8	7	3	32	
1,50	-	-	132	-	-	7	-	139	-	10	-	-	8	-	18	
1,51 - 1,99	-	-	-	-	38	-	2	40	-	-	-	9	-	2	11	
2,00	-	51	-	128	-	3	-	182	5	-	9	-	6	1	21	
2,01+	-	-	23	10	21	2	1	57	-	4	-	3	3	6	16	
nezjištěno	17	4	3	-	-	-	-	24	-	-	-	-	-	-	-	

Tab. č. 359 Trvale obydlené byty podle velikosti bytu, počtu obytných místností, počtu cenзовých domácností, bydlících osob a podle druhu domu a velikosti obytné plochy

Náměšť nad Oslavou

Druh domu, obytná plocha v m ²	Velikost bytu						Počet bytů celkem	Obytná plocha v m ²	Celk. počet obytných místností s podl. plochou		Počet	
	1 obytn. místnost	2 pokoje	3 pokoje	4 pokoje	5+ pokojů	nezjištěno			4 m ² a více	8 m ² a více	cenзовých domácností	bydlících osob
1. Rodinné domy celkem												
- 9,9	-	-	-	-	-	-	-	-	-	-	-	-
10,0 - 14,9	4	-	-	-	-	-	4	48	5	4	4	8
15,0 - 19,9	10	-	-	-	-	-	10	174	14	10	11	19
20,0 - 24,9	14	10	-	-	-	-	24	534	38	34	24	37
25,0 - 29,9	7	13	2	-	-	-	22	593	42	39	23	40
30,0 - 34,9	5	33	5	-	-	-	43	1376	92	86	47	91
35,0 - 39,9	3	42	8	-	-	-	53	1959	116	111	56	118
40,0 - 49,9	4	59	41	7	-	-	111	4945	298	273	116	273
50,0 - 59,9	2	16	73	17	3	-	111	5954	364	336	125	322
60,0 - 69,9	-	11	57	44	6	-	118	7533	423	399	128	345
70,0 - 79,9	-	-	21	30	22	-	73	5403	304	294	80	235
80,0 - 99,9	-	4	13	65	52	-	134	11715	624	582	174	504
100,0 - 119,9	-	-	5	11	38	-	54	5854	294	278	73	228
120,0 a více	-	-	-	7	23	-	30	4499	186	171	37	133
nezjištěno	-	-	-	-	-	10	10	x	-	-	10	14
celkem	49	188	225	181	144	10	797	50587	2800	2617	908	2367
2. z toho s 1 bytem												
- 9,9	-	-	-	-	-	-	-	-	-	-	-	-
10,0 - 14,9	1	-	-	-	-	-	1	12	2	1	1	3
15,0 - 19,9	5	-	-	-	-	-	5	83	6	5	5	9
20,0 - 24,9	9	6	-	-	-	-	15	328	23	21	15	22
25,0 - 29,9	5	7	2	-	-	-	14	380	27	25	15	27
30,0 - 34,9	4	27	5	-	-	-	36	1145	77	73	39	75
35,0 - 39,9	2	22	7	-	-	-	31	1148	71	67	33	67
40,0 - 49,9	2	38	26	6	-	-	72	3216	194	180	74	175
50,0 - 59,9	1	10	46	13	2	-	72	3841	240	221	84	217
60,0 - 69,9	-	7	35	38	6	-	86	5509	322	301	94	249
70,0 - 79,9	-	-	15	26	18	-	59	4380	247	240	65	192
80,0 - 99,9	-	3	8	59	50	-	120	10528	571	531	157	468
100,0 - 119,9	-	-	5	9	35	-	49	5333	266	255	68	213
120,0 a více	-	-	-	5	22	-	27	4093	170	157	33	119
nezjištěno	-	-	-	-	-	9	9	x	-	-	9	13
celkem	29	120	149	156	133	9	596	39996	2216	2077	692	1849

Tab. č. 359 Trvale obydlené byty podle velikosti bytu, počtu obytných místností, počtu cenзовých domácností, bydlících osob a podle druhu domu a velikosti obytné plochy

Náměšť nad Oslavou

Druh domu, obytná plocha v m2	Velikost bytu						Počet bytů celkem	Obytná plocha v m2	Celk. počet obytných místností s podl. plochou		Počet	
	1 obytn. místnost	2 pokoje	3 pokoje	4 pokoje	5+ pokojů	nezjištěno			4 m2 a více	8 m2 a více	cenзовých domácností	bydlících osob
3. Bytové domy												
- 9,9	1	-	-	-	-	-	1	9	1	1	1	1
10,0 - 14,9	10	-	-	-	-	-	10	121	12	10	10	17
15,0 - 19,9	108	6	-	-	-	-	114	1882	128	120	122	186
20,0 - 24,9	42	12	-	-	-	-	54	1151	71	66	54	84
25,0 - 29,9	10	74	2	-	-	-	86	2324	167	164	92	206
30,0 - 34,9	11	260	8	-	-	-	279	8996	567	555	289	742
35,0 - 39,9	2	70	7	-	-	-	79	2863	165	163	82	210
40,0 - 49,9	5	45	210	3	-	-	263	11988	749	737	282	817
50,0 - 59,9	-	10	53	-	-	-	63	3297	183	179	67	195
60,0 - 69,9	-	4	17	10	1	-	32	2001	106	104	34	120
70,0 - 79,9	-	8	13	-	-	-	21	1556	57	55	21	67
80,0 - 99,9	-	2	8	3	1	-	14	1246	48	45	14	52
100,0 - 119,9	-	1	2	1	-	-	4	428	12	12	4	10
120,0 a více	-	-	2	-	-	-	2	293	6	6	2	8
nezjištěno	-	-	-	-	-	12	12	x	-	-	12	18
celkem	189	492	322	17	2	12	1034	38155	2272	2217	1086	2733
4. Ostatní budovy												
- 9,9	-	-	-	-	-	-	-	-	-	-	-	-
10,0 - 14,9	-	-	-	-	-	-	-	-	-	-	-	-
15,0 - 19,9	-	-	-	-	-	-	-	-	-	-	-	-
20,0 - 24,9	-	-	-	-	-	-	-	-	-	-	-	-
25,0 - 29,9	-	-	-	-	-	-	-	-	-	-	-	-
30,0 - 34,9	1	2	-	-	-	-	3	99	6	5	3	8
35,0 - 39,9	-	-	-	-	-	-	-	-	-	-	-	-
40,0 - 49,9	-	1	-	-	-	-	1	45	2	2	1	1
50,0 - 59,9	-	-	2	-	-	-	2	102	7	6	2	10
60,0 - 69,9	-	-	3	-	-	-	3	183	9	9	3	10
70,0 - 79,9	-	1	1	-	-	-	2	148	6	5	2	3
80,0 - 99,9	-	-	-	-	-	-	-	-	-	-	-	-
100,0 - 119,9	-	-	-	-	-	-	-	-	-	-	-	-
120,0 a více	-	-	-	-	-	-	-	-	-	-	-	-
nezjištěno	-	-	-	-	-	2	2	x	-	-	2	2
celkem	1	4	6	-	-	2	13	577	30	27	13	34

Tab. č. 359 Trvale obydlené byty podle velikosti bytu, počtu obytných místností, počtu cenzových domácností, bydlících osob a podle druhu domu a velikosti obytné plochy

Náměšť nad Oslavou

Druh domu, obytná plocha v m ²	Velikost bytu						Počet bytů celkem	Obytná plocha v m ²	Celk. počet obytných místností s podl. plochou		Počet	
	1 obytn. místnost	2 pokoje	3 pokoje	4 pokoje	5+ pokojů	nezjištěno			4 m ² a více	8 m ² a více	cenzových domácností	bydlících osob
5. Domovní fond úhrnem												
- 9,9	1	-	-	-	-	-	1	9	1	1	1	1
10,0 - 14,9	14	-	-	-	-	-	14	169	17	14	14	25
15,0 - 19,9	118	6	-	-	-	-	124	2056	142	130	133	205
20,0 - 24,9	56	22	-	-	-	-	78	1685	109	100	78	121
25,0 - 29,9	17	87	4	-	-	-	108	2917	209	203	115	246
30,0 - 34,9	17	295	13	-	-	-	325	10471	665	646	339	841
35,0 - 39,9	5	112	15	-	-	-	132	4822	281	274	138	328
40,0 - 49,9	9	105	251	10	-	-	375	16978	1049	1012	399	1091
50,0 - 59,9	2	26	128	17	3	-	176	9353	554	521	194	527
60,0 - 69,9	-	15	77	54	7	-	153	9717	538	512	165	475
70,0 - 79,9	-	9	35	30	22	-	96	7107	367	354	103	305
80,0 - 99,9	-	6	21	68	53	-	148	12961	672	627	188	556
100,0 - 119,9	-	1	7	12	38	-	58	6282	306	290	77	238
120,0 a více	-	-	2	7	23	-	32	4792	192	177	39	141
nezjištěno	-	-	-	-	-	24	24	x	-	-	24	34
celkem	239	684	553	198	146	24	1844	89319	5102	4861	2007	5134
6. Z úhrnu domovního fondu byty v osobním vlastnictví												
- 9,9	-	-	-	-	-	-	-	-	-	-	-	-
10,0 - 14,9	2	-	-	-	-	-	2	25	2	2	2	3
15,0 - 19,9	59	2	-	-	-	-	61	996	65	63	64	94
20,0 - 24,9	2	3	-	-	-	-	5	113	8	8	5	10
25,0 - 29,9	4	50	1	-	-	-	55	1480	109	107	57	129
30,0 - 34,9	2	158	4	-	-	-	164	5272	335	330	169	448
35,0 - 39,9	-	30	4	-	-	-	34	1246	74	72	36	99
40,0 - 49,9	1	12	142	3	-	-	158	7305	467	463	171	529
50,0 - 59,9	-	3	18	-	-	-	21	1088	60	60	21	71
60,0 - 69,9	-	1	6	8	1	-	16	992	59	57	17	69
70,0 - 79,9	-	-	4	-	-	-	4	292	13	12	4	14
80,0 - 99,9	-	-	-	2	-	-	2	180	11	8	2	10
100,0 - 119,9	-	-	-	-	-	-	-	-	-	-	-	-
120,0 a více	-	-	-	-	-	-	-	-	-	-	-	-
nezjištěno	-	-	-	-	-	2	2	x	-	-	2	5
celkem	70	259	179	13	1	2	524	18989	1203	1182	550	1481

1. Rodinné domy

Tab. č. 360 Trvale obydlené byty podle velikosti bytu, plochy bytu a počtu bydlících osob, podle složení bytové domácnosti a podle druhu domu a právního důvodu užívání bytu

Náměšť nad Oslavou

Složení bytové domácnosti	Velikost bytu						Počet bytů celkem	Obytná plocha v tis. m ²	Obytné místnosti 8 m ² a více podl. pl.	Počet bydlících osob	Průměrná obytná plocha na osobu v m ²	Prům. počet osob na 1 obytn. místn. 8 m ² a více podl. pl.
	1 obytná místnost	2 pokoje	3 pokoje	4 pokoje	5+ pokojů	nezjištěno						
Bytová domácnost tvořena:												
1 cenzovou domácností												
úplná rodina bez závislých dětí	16	67	85	58	32	-	258	15,5	806	638	24,2	0,79
%	6,2	26,0	32,9	22,5	12,4	-	100,0	x	x	x	x	x
úplná rodina se závislými dětmi	4	35	53	58	55	1	206	15,3	770	845	18,1	1,10
%	1,9	17,0	25,7	28,2	26,7	0,5	100,0	x	x	x	x	x
s počtem dětí 1	2	13	17	18	19	1	70	4,9	257	249	19,7	0,97
2	2	20	29	32	28	-	111	8,3	412	461	18,0	1,12
3	-	2	6	8	5	-	21	1,7	82	106	15,8	1,29
4+	-	-	1	-	3	-	4	0,4	19	29	13,6	1,53
neúplná rodina bez závislých dětí	1	9	10	9	5	1	35	2,0	110	89	22,4	0,81
%	2,9	25,7	28,6	25,7	14,3	2,9	100,0	x	x	x	x	x
neúplná rodina se závislými dětmi	2	7	11	4	2	-	26	1,6	77	71	22,3	0,92
%	7,7	26,9	42,3	15,4	7,7	-	100,0	x	x	x	x	x
s počtem dětí 1	2	5	7	2	2	-	18	1,1	53	47	22,7	0,89
2	-	2	4	2	-	-	8	0,5	24	24	21,5	1,00
3+	-	-	-	-	-	-	-	-	-	-	X	X
vícečlenná nerodinná domácnost	-	6	1	1	1	1	10	0,5	25	21	21,7	0,84
domácnost jednotlivce	25	55	40	24	5	7	156	7,2	376	156	45,9	0,41
celkem	48	179	200	154	100	10	691	41,9	2164	1820	23,0	0,84
2 cenzovými domácnostmi												
rodičů a dětí	-	-	5	7	14	-	26	2,3	124	155	15,0	1,25
2 úplné rodiny	-	-	-	3	4	-	7	0,8	34	35	22,4	1,03
ostatní rodiny	-	3	13	7	9	-	32	2,4	122	132	18,3	1,08
rodinná domácnost a jednotlivce	1	2	2	-	-	-	5	0,1	11	10	14,4	0,91
2 domácnosti jednotlivců	-	4	5	10	14	-	33	2,7	140	185	14,7	1,32
jiné dvě domácnosti	1	9	25	27	41	-	103	8,4	431	517	16,2	1,20
celkem	-	-	-	-	3	-	3	0,3	22	30	9,7	1,36
3+ cenzovými domácnostmi celkem												
Bytové domácnosti se 2+ CD	-	2	7	9	10	-	28	2,3	117	135	16,8	1,15
s 1 závislým dítětem	-	3	7	9	24	-	43	3,8	197	254	15,1	1,29
se 2 závislými dětmi	-	-	2	3	3	-	8	0,7	39	60	11,8	1,54
se 3 závislými dětmi	1	4	9	6	7	-	27	1,9	100	98	19,0	0,98
ostatní případy	1	9	25	27	44	-	106	8,7	453	547	15,8	1,21
celkem	49	188	225	181	144	10	797	50,6	2617	2367	21,4	0,90
Úhrnem												

2. Bytové domy - byty v osobním vlastnictví

Tab. č. 360 Trvale obydlené byty podle velikosti bytu, plochy bytu a počtu bydlících osob, podle složení bytové domácnosti a podle druhu domu a právního důvodu užívání bytu

Náměšť nad Oslavou

Složení bytové domácnosti	Velikost bytu						Počet bytů celkem	Obytná plocha v tis. m ²	Obytné místnosti 8 m ² a více podl. pl.	Počet bydlících osob	Průměrná obytná plocha na osobu v m ²	Prům. počet osob na 1 obytn. místn. 8 m ² a více podl. pl.
	1 obytná místnost	2 pokoje	3 pokoje	4 pokoje	5+ pokojů	nezjištěno						
Bytová domácnost tvořena:												
1 cenzovou domácností												
úplná rodina bez závislých dětí	9	86	49	1	-	1	146	5,3	332	345	15,3	1,04
%	6,2	58,9	33,6	0,7	-	0,7	100,0	x	x	x	x	x
úplná rodina se závislými dětmi	10	86	94	8	1	1	200	8,1	501	793	10,2	1,58
%	5,0	43,0	47,0	4,0	0,5	0,5	100,0	x	x	x	x	x
s počtem dětí 1	8	34	21	1	-	1	65	2,3	143	214	10,8	1,50
2	1	47	59	1	-	-	108	4,5	276	439	10,2	1,59
3	1	5	13	4	1	-	24	1,1	71	122	9,0	1,72
4+	-	-	1	2	-	-	3	0,2	11	18	11,8	1,64
neúplná rodina bez závislých dětí	2	13	3	-	-	-	18	0,6	37	40	14,2	1,08
%	11,1	72,2	16,7	-	-	-	100,0	x	x	x	x	x
neúplná rodina se závislými dětmi	3	19	13	2	-	-	37	1,4	88	105	13,7	1,19
%	8,1	51,4	35,1	5,4	-	-	100,0	x	x	x	x	x
s počtem dětí 1	2	15	5	-	-	-	22	0,8	47	54	14,0	1,15
2	1	2	7	1	-	-	11	0,5	30	33	14,5	1,10
3+	-	2	1	1	-	-	4	0,2	11	18	11,2	1,64
vícečlenná nerodinná domácnost	-	-	1	1	-	-	2	0,1	7	4	22,3	0,57
domácnost jednotlivce	42	47	8	-	-	-	97	2,6	160	97	26,9	0,61
celkem	66	251	168	12	1	2	500	18,1	1125	1384	13,1	1,23
2 cenzovými domácnostmi												
rodičů a dětí	-	-	-	-	-	-	-	-	-	-	X	X
2 úplné rodiny	-	-	2	-	-	-	2	0,1	6	9	10,9	1,50
ostatní rodiny	2	7	6	1	-	-	16	0,6	38	60	10,3	1,58
rodinná domácnost a jednatelvec	2	-	-	-	-	-	2	0,0	2	4	8,3	2,00
2 domácnosti jednatelvců	-	1	1	-	-	-	2	0,1	5	13	6,1	2,60
jiné dvě domácnosti	4	8	9	1	-	-	22	0,8	51	86	9,6	1,69
celkem	-	-	2	-	-	-	2	0,1	6	11	8,5	1,83
3+ cenzovými domácnostmi celkem												
Bytové domácnosti se 2+ CD	1	4	2	-	-	-	7	0,2	15	28	8,6	1,87
s 1 závislým dítětem	-	2	4	-	-	-	6	0,3	16	28	9,1	1,75
se 2 závislými dětmi	-	1	1	-	-	-	2	0,1	5	12	6,4	2,40
se 3 závislými dětmi	3	1	4	1	-	-	9	0,3	21	29	12,0	1,38
ostatní případy	4	8	11	1	-	-	24	0,9	57	97	9,5	1,70
celkem	70	259	179	13	1	2	524	19,0	1182	1481	12,8	1,25
Úhrnem												

3. Bytové domy - byty nájemní

Tab. č. 360 Trvale obydlené byty podle velikosti bytu, plochy bytu a počtu bydlících osob, podle složení bytové domácnosti a podle druhu domu a právního důvodu užívání bytu

Náměšť nad Oslavou

Složení bytové domácnosti	Velikost bytu						Počet bytů celkem	Obytná plocha v tis. m ²	Obytné místnosti 8 m ² a více podl. pl.	Počet bydlících osob	Průměrná obyt. plocha na osobu v m ²	Prům. počet osob na 1 obyt. místn. 8 m ² a více podl. pl.
	1 obytná místnost	2 pokoje	3 pokoje	4 pokoje	5+ pokojů	nezjištěno						
Bytová domácnost tvořena:												
1 cenzovou domácností												
úplná rodina bez závislých dětí	9	37	26	-	-	-	72	3,0	161	169	17,5	1,05
%	12,5	51,4	36,1	-	-	-	100,0	x	x	x	x	x
úplná rodina se závislými dětmi	15	48	47	2	-	1	113	5,4	260	427	12,6	1,64
%	13,3	42,5	41,6	1,8	-	0,9	100,0	x	x	x	x	x
s počtem dětí 1	7	21	20	1	-	1	50	2,4	113	159	15,4	1,41
2	5	22	22	-	-	-	49	2,4	115	196	12,0	1,70
3	3	4	4	1	-	-	12	0,5	27	60	8,2	2,22
4+	-	1	1	-	-	-	2	0,1	5	12	8,5	2,40
neúplná rodina bez závislých dětí	1	8	1	-	-	-	10	0,4	20	22	16,0	1,10
%	10,0	80,0	10,0	-	-	-	100,0	x	x	x	x	x
neúplná rodina se závislými dětmi	5	16	4	-	-	-	25	0,9	49	67	13,0	1,37
%	20,0	64,0	16,0	-	-	-	100,0	x	x	x	x	x
s počtem dětí 1	2	9	3	-	-	-	14	0,5	29	30	17,4	1,03
2	2	5	1	-	-	-	8	0,3	15	24	10,9	1,60
3+	1	2	-	-	-	-	3	0,1	5	13	6,7	2,60
vícečlenná nerodinná domácnost	3	2	-	-	-	-	5	0,1	7	11	10,8	1,57
domácnost jednotlivce	71	32	4	-	-	6	113	2,9	147	113	25,6	0,77
celkem	104	143	82	2	-	7	338	12,6	644	809	15,6	1,26
2 cenzovými domácnostmi												
rodičů a dětí												
2 úplné rodiny	-	-	-	-	-	-	-	-	-	-	X	X
ostatní rodiny	-	-	-	-	-	-	-	-	-	-	X	X
rodinná domácnost a jednotlivce	1	6	2	1	-	-	10	0,4	23	33	12,1	1,43
2 domácnosti jednotlivců	2	1	-	-	-	-	3	0,1	4	6	12,8	1,50
jiné dvě domácnosti	2	1	-	-	-	-	3	0,1	4	13	6,3	3,25
celkem	5	8	2	1	-	-	16	0,6	31	52	10,7	1,68
3+ cenzovými domácnostmi celkem												
-	-	-	1	-	-	-	1	0,0	3	4	11,0	1,33
Bytové domácnosti se 2+ CD												
s 1 závislým dítětem	-	2	1	1	-	-	4	0,2	11	16	12,1	1,45
se 2 závislými dětmi	1	1	-	-	-	-	2	0,1	3	9	7,0	3,00
se 3 závislými dětmi	-	-	-	-	-	-	-	-	-	-	X	X
ostatní případy	4	5	2	-	-	-	11	0,3	20	31	11,1	1,55
celkem	5	8	3	1	-	-	17	0,6	34	56	10,7	1,65
Úhrnem	109	151	85	3	-	7	355	13,2	678	865	15,2	1,28

4. Bytové domy - byty družstevní

Tab. č. 360 Trvale obydlené byty podle velikosti bytu, plochy bytu a počtu bydlících osob, podle složení bytové domácnosti a podle druhu domu a právního důvodu užívání bytu

Náměšť nad Oslavou

Složení bytové domácnosti	Velikost bytu						Počet bytů celkem	Obytná plocha v tis. m ²	Obytné místnosti 8 m ² a více podl. pl.	Počet bydlících osob	Průměrná obyt. plocha na osobu v m ²	Prům. počet osob na 1 obyt. místn. 8 m ² a více podl. pl.
	1 obytná místnost	2 pokoje	3 pokoje	4 pokoje	5+ pokojů	nezjištěno						
Bytová domácnost tvořena:												
1 cenzovou domácností												
úplná rodina bez závislých dětí	2	21	16	-	-	-	39	1,5	92	91	16,7	0,99
%	5,1	53,8	41,0	-	-	-	100,0	x	x	x	x	x
úplná rodina se závislými dětmi	-	21	9	-	-	-	30	1,3	69	111	11,5	1,61
%	-	70,0	30,0	-	-	-	100,0	x	x	x	x	x
s počtem dětí 1	-	6	4	-	-	-	10	0,4	24	30	14,7	1,25
2	-	14	5	-	-	-	19	0,8	43	76	10,6	1,77
3	-	1	-	-	-	-	1	0,0	2	5	7,0	2,50
4+	-	-	-	-	-	-	-	-	-	-	X	X
neúplná rodina bez závislých dětí	1	3	2	-	-	-	6	0,2	13	13	15,7	1,00
%	16,7	50,0	33,3	-	-	-	100,0	x	x	x	x	x
neúplná rodina se závislými dětmi	1	2	1	-	-	-	4	0,1	8	12	11,9	1,50
%	25,0	50,0	25,0	-	-	-	100,0	x	x	x	x	x
s počtem dětí 1	-	-	1	-	-	-	1	0,1	3	2	25,0	0,67
2	1	1	-	-	-	-	2	0,1	3	6	9,3	2,00
3+	-	1	-	-	-	-	1	0,0	2	4	9,3	2,00
vícečlenná nerodinná domácnost	-	-	-	-	-	-	-	-	-	-	X	X
domácnost jednotlivce	2	15	10	-	-	-	27	1,0	62	27	36,8	0,44
celkem	6	62	38	-	-	-	106	4,1	244	254	16,3	1,04
2 cenzovými domácnostmi												
rodičů a dětí	-	-	-	-	-	-	-	-	-	-	X	X
2 úplné rodiny	-	-	1	-	-	-	1	0,1	3	5	10,0	1,67
ostatní rodiny	-	1	1	-	-	-	2	0,1	5	8	9,9	1,60
rodinná domácnost a jednatel	-	2	-	-	-	-	2	0,1	4	4	14,5	1,00
2 domácnosti jednotlivců	-	-	1	-	-	-	1	0,0	3	4	12,0	1,33
jiné dvě domácnosti	-	3	3	-	-	-	6	0,2	15	21	11,2	1,40
celkem	-	-	-	-	-	-	-	-	-	-	X	X
3+ cenzovými domácnostmi celkem												
Bytové domácnosti se 2+ CD	-	-	1	-	-	-	1	0,0	3	4	12,0	1,33
s 1 závislým dítětem	-	1	2	-	-	-	3	0,1	8	13	9,9	1,63
se 2 závislými dětmi	-	-	-	-	-	-	-	-	-	-	X	X
se 3 závislými dětmi	-	2	-	-	-	-	2	0,1	4	4	14,5	1,00
ostatní případy	-	3	3	-	-	-	6	0,2	15	21	11,2	1,40
celkem	6	65	41	-	-	-	112	4,4	259	275	15,9	1,06
Úhrnem												

5. Bytové domy - byty členů družstva založeného
v průběhu privatizace

Tab. č. 360 Trvale obydlené byty podle velikosti bytu, plochy bytu
a počtu bydlících osob, podle složení bytové domácnosti
a podle druhu domu a právního důvodu užívání bytu

Náměšť nad Oslavou

Složení bytové domácnosti	Velikost bytu						Počet bytů celkem	Obytná plocha v tis. m ²	Obytné místnosti 8 m ² a více podl. pl.	Počet bydlících osob	Průměrná obyt. plocha na osobu v m ²	Prům. počet osob na 1 obyt. místn. 8 m ² a více podl. pl.
	1 obytná místnost	2 pokoje	3 pokoje	4 pokoje	5+ pokojů	nezjištěno						
Bytová domácnost tvořena:												
1 cenzovou domácností												
úplná rodina bez závislých dětí	-	4	5	-	-	-	9	0,3	23	22	15,4	0,96
%	-	44,4	55,6	-	-	-	100,0	x	x	x	x	x
úplná rodina se závislými dětmi	-	1	3	-	-	-	4	0,2	11	15	11,1	1,36
%	-	25,0	75,0	-	-	-	100,0	x	x	x	x	x
s počtem dětí 1	-	-	2	-	-	-	2	0,1	6	7	12,3	1,17
2	-	1	1	-	-	-	2	0,1	5	8	10,0	1,60
3	-	-	-	-	-	-	-	-	-	-	X	X
4+	-	-	-	-	-	-	-	-	-	-	X	X
neúplná rodina bez závislých dětí	1	2	-	-	-	-	3	0,1	5	6	11,5	1,20
%	33,3	66,7	-	-	-	-	100,0	x	x	x	x	x
neúplná rodina se závislými dětmi	-	-	-	-	-	-	-	-	-	-	X	X
%	X	X	X	X	X	X	X	x	x	x	x	x
s počtem dětí 1	-	-	-	-	-	-	-	-	-	-	X	X
2	-	-	-	-	-	-	-	-	-	-	X	X
3+	-	-	-	-	-	-	-	-	-	-	X	X
vícečlenná nerodinná domácnost	-	-	-	-	-	-	-	-	-	-	X	X
domácnost jednotlivce	1	2	-	-	-	-	3	0,1	5	3	20,7	0,60
celkem	2	9	8	-	-	-	19	0,6	44	46	13,8	1,05
2 cenzovými domácnostmi												
rodičů a dětí												
2 úplné rodiny	-	-	-	-	-	-	-	-	-	-	X	X
ostatní rodiny	-	-	-	-	-	-	-	-	-	-	X	X
rodinná domácnost a jednatel	-	2	-	-	-	-	2	0,1	4	8	6,8	2,00
2 domácnosti jednotlivců	-	-	-	-	-	-	-	-	-	-	X	X
jiné dvě domácnosti	-	-	-	-	-	-	-	-	-	-	X	X
celkem	-	2	-	-	-	-	2	0,1	4	8	6,8	2,00
3+ cenzovými domácnostmi celkem												
Bytové domácnosti se 2+ CD												
s 1 závislým dítětem	-	1	-	-	-	-	1	0,0	2	3	9,0	1,50
se 2 závislými dětmi	-	1	-	-	-	-	1	0,0	2	5	5,4	2,50
se 3 závislými dětmi	-	-	-	-	-	-	-	-	-	-	X	X
ostatní případy	-	-	-	-	-	-	-	-	-	-	X	X
celkem	-	2	-	-	-	-	2	0,1	4	8	6,8	2,00
Úhrnem	2	11	8	-	-	-	21	0,7	48	54	12,8	1,13

6. Bytové domy - byty ostatní

Tab. č. 360 Trvale obydlené byty podle velikosti bytu, plochy bytu a počtu bydlících osob, podle složení bytové domácnosti a podle druhu domu a právního důvodu užívání bytu

Náměšť nad Oslavou

Složení bytové domácnosti	Velikost bytu						Počet bytů celkem	Obytná plocha v tis. m ²	Obytné místnosti 8 m ² a více podl. pl.	Počet bydlících osob	Průměrná obyt. plocha na osobu v m ²	Prům. počet osob na 1 obyt. místn. 8 m ² a více podl. pl.
	1 obytná místnost	2 pokoje	3 pokoje	4 pokoje	5+ pokojů	nezjištěno						
Bytová domácnost tvořena:												
1 cenzovou domácností												
úplná rodina bez závislých dětí	2	3	1	-	1	-	7	0,3	16	15	16,9	0,94
%	28,6	42,9	14,3	-	14,3	-	100,0	x	x	x	x	x
úplná rodina se závislými dětmi	-	1	7	1	-	-	9	0,5	27	36	14,0	1,33
%	-	11,1	77,8	11,1	-	-	100,0	x	x	x	x	x
s počtem dětí 1	-	-	3	-	-	-	3	0,1	9	9	16,2	1,00
2	-	1	4	-	-	-	5	0,3	14	21	13,0	1,50
3	-	-	-	1	-	-	1	0,1	4	6	14,2	1,50
4+	-	-	-	-	-	-	-	-	-	-	X	X
neúplná rodina bez závislých dětí	-	-	-	-	-	-	-	-	-	-	X	X
%	X	X	X	X	X	X	X	x	x	x	x	x
neúplná rodina se závislými dětmi	-	-	-	-	-	1	1	-	-	2	-	X
%	-	-	-	-	-	100,0	100,0	x	x	x	x	x
s počtem dětí 1	-	-	-	-	-	1	1	-	-	2	-	X
2	-	-	-	-	-	-	-	-	-	-	X	X
3+	-	-	-	-	-	-	-	-	-	-	X	X
vícečlenná nerodinná domácnost	-	-	-	-	-	-	-	-	-	-	X	X
domácnost jednotlivce	-	2	1	-	-	2	5	0,2	7	5	30,8	0,71
celkem	2	6	9	1	1	3	22	0,9	50	58	15,7	1,16
2 cenzovými domácnostmi												
rodičů a dětí												
2 úplné rodiny	-	-	-	-	-	-	-	-	-	-	X	X
ostatní rodiny	-	-	-	-	-	-	-	-	-	-	X	X
rodinná domácnost a jednatlivec	-	-	-	-	-	-	-	-	-	-	X	X
2 domácnosti jednotlivců	-	-	-	-	-	-	-	-	-	-	X	X
jiné dvě domácnosti	-	-	-	-	-	-	-	-	-	-	X	X
celkem	-	-	-	-	-	-	-	-	-	-	X	X
3+ cenzovými domácnostmi celkem												
Bytové domácnosti se 2+ CD												
s 1 závislým dítětem	-	-	-	-	-	-	-	-	-	-	X	X
se 2 závislými dětmi	-	-	-	-	-	-	-	-	-	-	X	X
se 3 závislými dětmi	-	-	-	-	-	-	-	-	-	-	X	X
ostatní případy	-	-	-	-	-	-	-	-	-	-	X	X
celkem	-	-	-	-	-	-	-	-	-	-	X	X
Úhrnem	2	6	9	1	1	3	22	0,9	50	58	15,7	1,16

7. Ostatní budovy

Tab. č. 360 Trvale obydlené byty podle velikosti bytu, plochy bytu a počtu bydlících osob, podle složení bytové domácnosti a podle druhu domu a právního důvodu užívání bytu

Náměšť nad Oslavou

Složení bytové domácnosti	Velikost bytu						Počet bytů celkem	Obytná plocha v tis. m ²	Obytné místnosti 8 m ² a více podl. pl.	Počet bydlících osob	Průměrná obyt. plocha na osobu v m ²	Prům. počet osob na 1 obyt. místn. 8 m ² a více podl. pl.
	1 obytná místnost	2 pokoje	3 pokoje	4 pokoje	5+ pokojů	nezjištěno						
Bytová domácnost tvořena:												
1 cenzovou domácností												
úplná rodina bez závislých dětí	1	1	2	-	-	-	4	0,2	9	13	15,3	1,44
%	25,0	25,0	50,0	-	-	-	100,0	x	x	x	x	x
úplná rodina se závislými dětmi	-	-	4	-	-	-	4	0,2	12	16	14,0	1,33
%	-	-	100,0	-	-	-	100,0	x	x	x	x	x
s počtem dětí 1	-	-	2	-	-	-	2	0,1	6	6	20,3	1,00
2	-	-	1	-	-	-	1	0,1	3	4	13,0	1,33
3	-	-	-	-	-	-	-	-	-	-	X	X
4+	-	-	1	-	-	-	1	0,1	3	6	8,3	2,00
neúplná rodina bez závislých dětí	-	-	-	-	-	-	-	-	-	-	X	X
%	X	X	X	X	X	X	X	x	x	x	x	x
neúplná rodina se závislými dětmi	-	-	-	-	-	-	-	-	-	-	X	X
%	X	X	X	X	X	X	X	x	x	x	x	x
s počtem dětí 1	-	-	-	-	-	-	-	-	-	-	X	X
2	-	-	-	-	-	-	-	-	-	-	X	X
3+	-	-	-	-	-	-	-	-	-	-	X	X
vícečlenná nerodinná domácnost	-	-	-	-	-	-	-	-	-	-	X	X
domácnost jednotlivce	-	3	-	-	-	2	5	0,2	6	5	30,8	0,83
celkem	1	4	6	-	-	2	13	0,6	27	34	17,0	1,26
2 cenzovými domácnostmi												
rodičů a dětí	-	-	-	-	-	-	-	-	-	-	X	X
2 úplné rodiny	-	-	-	-	-	-	-	-	-	-	X	X
ostatní rodiny	-	-	-	-	-	-	-	-	-	-	X	X
rodinná domácnost a jednatel	-	-	-	-	-	-	-	-	-	-	X	X
2 domácnosti jednotlivců	-	-	-	-	-	-	-	-	-	-	X	X
jiné dvě domácnosti	-	-	-	-	-	-	-	-	-	-	X	X
celkem	-	-	-	-	-	-	-	-	-	-	X	X
3+ cenzovými domácnostmi celkem												
Bytové domácnosti se 2+ CD	-	-	-	-	-	-	-	-	-	-	X	X
s 1 závislým dítětem	-	-	-	-	-	-	-	-	-	-	X	X
se 2 závislými dětmi	-	-	-	-	-	-	-	-	-	-	X	X
se 3 závislými dětmi	-	-	-	-	-	-	-	-	-	-	X	X
ostatní případy	-	-	-	-	-	-	-	-	-	-	X	X
celkem	-	-	-	-	-	-	-	-	-	-	X	X
Úhrnem	1	4	6	-	-	2	13	0,6	27	34	17,0	1,26

8. Domovní fond úhrnem

Tab. č. 360 Trvale obydlené byty podle velikosti bytu, plochy bytu a počtu bydlících osob, podle složení bytové domácnosti a podle druhu domu a právního důvodu užívání bytu

Náměšť nad Oslavou

Složení bytové domácnosti	Velikost bytu						Počet bytů celkem	Obytná plocha v tis. m ²	Obytné místnosti 8 m ² a více podl. pl.	Počet bydlících osob	Průměrná obyt. plocha na osobu v m ²	Prům. počet osob na 1 obyt. místn. 8 m ² a více podl. pl.
	1 obytná místnost	2 pokoje	3 pokoje	4 pokoje	5+ pokojů	nezjištěno						
Bytová domácnost tvořena:												
1 cenzovou domácností												
úplná rodina bez závislých dětí	39	219	184	59	33	1	535	26,0	1439	1293	20,1	0,90
%	7,3	40,9	34,4	11,0	6,2	0,2	100,0	x	x	x	x	x
úplná rodina se závislými dětmi	29	192	217	69	56	3	566	30,9	1650	2243	13,8	1,36
%	5,1	33,9	38,3	12,2	9,9	0,5	100,0	x	x	x	x	x
s počtem dětí 1	17	74	69	20	19	3	202	10,5	558	674	15,5	1,21
2	8	105	121	33	28	-	295	16,3	868	1205	13,5	1,39
3	4	12	23	14	6	-	59	3,4	186	299	11,3	1,61
4+	-	1	4	2	3	-	10	0,8	38	65	11,7	1,71
neúplná rodina bez závislých dětí	6	35	16	9	5	1	72	3,2	185	170	18,7	0,92
%	8,3	48,6	22,2	12,5	6,9	1,4	100,0	x	x	x	x	x
neúplná rodina se závislými dětmi	11	44	29	6	2	1	93	4,0	222	257	15,7	1,16
%	11,8	47,3	31,2	6,5	2,2	1,1	100,0	x	x	x	x	x
s počtem dětí 1	6	29	16	2	2	1	56	2,4	132	135	17,8	1,02
2	4	10	12	3	-	-	29	1,3	72	87	15,1	1,21
3+	1	5	1	1	-	-	8	0,3	18	35	9,3	1,94
vícečlenná nerodinná domácnost	3	8	2	2	1	1	17	0,7	39	36	18,4	0,92
domácnost jednotlivce	141	156	63	24	5	17	406	14,0	763	406	34,5	0,53
celkem	229	654	511	169	102	24	1689	78,8	4298	4405	17,9	1,02
2 cenzovými domácnostmi												
rodičů a dětí												
2 úplné rodiny	-	-	5	7	14	-	26	2,3	124	155	15,0	1,25
ostatní rodiny	-	-	3	3	4	-	10	0,9	43	49	19,0	1,14
rodinná domácnost a jednotlivce	3	19	22	9	9	-	62	3,6	192	241	14,8	1,26
2 domácnosti jednotlivců	5	5	2	-	-	-	12	0,3	21	24	13,0	1,14
jiné dvě domácnosti	2	6	7	10	14	-	39	2,9	152	215	13,6	1,41
celkem	10	30	39	29	41	-	149	10,1	532	684	14,7	1,29
3+ cenzovými domácnostmi celkem	-	-	3	-	3	-	6	0,4	31	45	9,5	1,45
Bytové domácnosti se 2+ CD												
s 1 závislým dítětem	1	9	11	10	10	-	41	2,8	148	186	14,9	1,26
se 2 závislými dětmi	1	8	13	9	24	-	55	4,3	226	309	13,9	1,37
se 3 závislými dětmi	-	1	3	3	3	-	10	0,8	44	72	10,9	1,64
ostatní případy	8	12	15	7	7	-	49	2,6	145	162	16,1	1,12
celkem	10	30	42	29	44	-	155	10,5	563	729	14,4	1,29
Úhrnem	239	684	553	198	146	24	1844	89,3	4861	5134	17,4	1,06

Tab. č. 361 Ukazatele úrovně bydlení a bytového fondu
podle období výstavby nebo rekonstrukce domu a podle druhu domu

Náměšť nad Oslavou

Průměrný počet	Byty v domech postavených nebo rekonstruovaných v období											Byty celkem
	do r. 1899	1900 - 1919	1920 - 1945	1946 - 1960	1961 - 1970	1971 - 1980	1981 - 1990	1991 - 1995	1996 a později	nezjištěno		
Rodinné domy	abs.	52	46	148	94	83	173	130	43	24	4	797
	v %	6,5	5,8	18,6	11,8	10,4	21,7	16,3	5,4	3,0	0,5	100,0
m2 obytné plochy na 1 byt		50,1	56,1	55,6	57,7	56,6	66,5	81,6	78,9	79,9	56,0	64,3
m2 celkové plochy na 1 byt		80,1	87,6	87,3	90,1	90,9	104,6	131,5	126,4	123,7	78,0	101,8
obytných místností 8 m2 a více podl. pl. na 1 byt		2,51	2,82	2,92	2,96	3,05	3,59	4,04	4,07	3,79	3,00	3,33
cenзовých domácností na 1 byt		1,10	1,15	1,12	1,05	1,18	1,17	1,18	1,12	1,08	1,25	1,14
bydlících osob na 1 byt		2,58	2,63	2,44	2,59	2,90	3,13	3,70	3,53	3,54	1,75	2,97
m2 obytné plochy na osobu		19,1	20,4	22,5	22,3	19,5	21,1	21,9	22,3	22,6	8,0	21,4
osob na 1 obytnou místnost 8 m2 a více podl. pl.		1,05	0,98	0,85	0,87	0,95	0,88	0,92	0,87	0,93	2,33	0,90
v počtu rodinných domů:												
rodinné domy - samostatné	abs.	30	27	87	56	62	113	57	16	19	1	468
	v %	6,4	5,8	18,6	12,0	13,2	24,1	12,2	3,4	4,1	0,2	100,0
m2 obytné plochy na 1 byt		51,8	62,2	59,7	56,0	55,7	67,1	76,6	67,3	75,6	X	63,1
m2 celkové plochy na 1 byt		80,8	97,2	91,0	87,4	90,0	102,9	121,0	104,6	117,3	X	98,2
obytných místností 8 m2 a více podl. pl. na 1 byt		2,70	3,00	3,09	2,91	3,10	3,56	3,91	3,75	3,47	X	3,29
cenзовých domácností na 1 byt		1,13	1,22	1,16	1,07	1,21	1,16	1,19	1,06	1,05	1,00	1,15
bydlících osob na 1 byt		2,60	3,04	2,53	2,52	2,81	3,19	3,56	3,06	3,05	1,00	2,92
m2 obytné plochy na osobu		19,9	19,0	23,1	22,2	19,8	20,9	21,5	22,0	24,8	-	21,3
osob na 1 obytnou místnost 8 m2 a více podl. pl.		0,96	1,09	0,84	0,87	0,91	0,90	0,91	0,82	0,88	X	0,90
rodinné domy - dvojdomky	abs.	2	8	23	22	10	31	15	8	1	1	121
	v %	1,7	6,6	19,0	18,2	8,3	25,6	12,4	6,6	0,8	0,8	100,0
m2 obytné plochy na 1 byt		37,5	52,6	51,2	58,1	56,8	65,5	88,2	76,4	88,0	56,0	63,0
m2 celkové plochy na 1 byt		65,5	80,1	82,5	89,5	87,5	104,9	145,2	124,5	125,0	78,0	100,4
obytných místností 8 m2 a více podl. pl. na 1 byt		1,50	2,88	2,83	3,23	2,90	3,61	4,47	3,63	4,00	3,00	3,36
cenзовých domácností na 1 byt		1,00	1,00	1,13	1,00	1,00	1,32	1,27	1,00	1,00	2,00	1,15
bydlících osob na 1 byt		3,00	1,38	2,26	2,91	3,20	3,52	4,20	3,25	4,00	3,00	3,06
m2 obytné plochy na osobu		12,5	38,3	22,6	20,0	17,8	18,6	21,0	23,5	22,0	18,7	20,6
osob na 1 obytnou místnost 8 m2 a více podl. pl.		2,00	0,48	0,80	0,90	1,10	0,97	0,94	0,90	1,00	1,00	0,91
rodinné domy - řadové	abs.	20	11	38	16	11	29	58	19	4	2	208
	v %	9,6	5,3	18,3	7,7	5,3	13,9	27,9	9,1	1,9	1,0	100,0
m2 obytné plochy na 1 byt		48,6	44,6	49,1	63,1	61,4	65,3	84,9	89,7	98,3	X	67,6
m2 celkové plochy na 1 byt		80,4	71,3	82,0	100,3	99,3	110,9	138,3	145,6	154,0	X	110,8
obytných místností 8 m2 a více podl. pl. na 1 byt		2,32	2,36	2,61	2,75	2,91	3,66	4,05	4,53	5,25	X	3,38
cenзовých domácností na 1 byt		1,05	1,09	1,03	1,06	1,18	1,07	1,14	1,21	1,25	1,00	1,10
bydlících osob na 1 byt		2,50	2,55	2,34	2,38	3,18	2,52	3,71	4,05	5,75	1,50	3,03
m2 obytné plochy na osobu		18,5	17,5	21,0	26,6	19,3	26,0	22,5	22,1	17,1	-	21,9
osob na 1 obytnou místnost 8 m2 a více podl. pl.		1,14	1,08	0,90	0,86	1,09	0,69	0,93	0,90	1,10	X	0,92

Tab. č. 361 Ukazatele úrovně bydlení a bytového fondu
podle období výstavby nebo rekonstrukce domu a podle druhu domu

Náměšť nad Oslavou

Průměrný počet	Byty v domech postavených nebo rekonstruovaných v období										Byty celkem	
	do r. 1899	1900 - 1919	1920 - 1945	1946 - 1960	1961 - 1970	1971 - 1980	1981 - 1990	1991 - 1995	1996 a později	nezjištěno		
Bytové domy	abs.	27	8	19	145	158	251	162	66	188	10	1034
	v %	2,6	0,8	1,8	14,0	15,3	24,3	15,7	6,4	18,2	1,0	100,0
m2 obytné plochy na 1 byt		33,7	44,0	39,6	38,7	37,4	34,6	39,3	24,3	43,2	32,8	37,3
m2 celkové plochy na 1 byt		54,9	73,6	62,0	57,3	57,6	57,5	61,5	38,8	63,4	54,2	58,1
obytných místností 8 m2 a více podl. pl. na 1 byt		1,78	2,13	1,89	2,26	2,17	2,21	2,45	1,48	2,13	2,20	2,17
cenзовých domácností na 1 byt		1,04	1,13	1,00	1,03	1,06	1,06	1,05	1,02	1,06	1,10	1,05
bydlících osob na 1 byt		2,70	2,50	1,95	2,86	2,44	2,60	3,20	1,70	2,61	2,90	2,64
m2 obytné plochy na osobu		12,5	17,6	19,2	13,6	15,3	13,2	12,0	14,3	16,1	11,3	14,0
osob na 1 obytnou místnost 8 m2 a více podl. pl.		1,52	1,18	1,09	1,26	1,13	1,19	1,34	1,14	1,26	1,32	1,23
Ostatní budovy	abs.	2	-	2	4	3	1	-	-	1	-	13
	v %	15,4	-	15,4	30,8	23,1	7,7	-	-	7,7	-	100,0
m2 obytné plochy na 1 byt		32,0	X	50,0	58,3	52,3	60,0	X	X	45,0	X	52,5
m2 celkové plochy na 1 byt		46,0	X	74,0	80,5	86,7	79,0	X	X	69,0	X	77,3
obytných místností 8 m2 a více podl. pl. na 1 byt		2,00	X	3,00	2,25	2,67	3,00	X	X	2,00	X	2,45
cenзовých domácností na 1 byt		1,00	X	1,00	1,00	1,00	1,00	X	X	1,00	X	1,00
bydlících osob na 1 byt		1,00	X	3,50	2,75	3,33	3,00	X	X	1,00	X	2,62
m2 obytné plochy na osobu		16,0	X	7,1	21,2	15,7	20,0	X	X	45,0	X	17,0
osob na 1 obytnou místnost 8 m2 a více podl. pl.		1,00	X	2,33	1,22	1,25	1,00	X	X	0,50	X	1,26
Domovní fond úhrnem	abs.	81	54	169	243	244	425	292	109	213	14	1844
	v %	4,4	2,9	9,2	13,2	13,2	23,0	15,8	5,9	11,6	0,8	100,0
m2 obytné plochy na 1 byt		44,3	54,2	53,8	46,4	44,1	47,7	58,3	45,8	47,4	34,9	49,1
m2 celkové plochy na 1 byt		71,0	85,5	84,5	70,3	69,3	76,7	92,9	73,4	70,4	56,4	77,1
obytných místností 8 m2 a více podl. pl. na 1 byt		2,25	2,71	2,81	2,53	2,48	2,77	3,16	2,50	2,32	2,27	2,67
cenзовých domácností na 1 byt		1,07	1,15	1,11	1,04	1,10	1,11	1,11	1,06	1,06	1,14	1,09
bydlících osob na 1 byt		2,58	2,61	2,40	2,75	2,61	2,82	3,42	2,42	2,71	2,57	2,78
m2 obytné plochy na osobu		16,7	20,0	21,9	16,9	16,9	16,8	16,7	18,9	17,1	10,7	17,4
osob na 1 obytnou místnost 8 m2 a více podl. pl.		1,17	1,00	0,87	1,09	1,05	1,02	1,10	0,97	1,19	1,44	1,06
Z úhrnu bytového fondu:												
byty ve vlastním domě	abs.	41	37	125	83	71	155	127	33	23	3	698
	v %	5,9	5,3	17,9	11,9	10,2	22,2	18,2	4,7	3,3	0,4	100,0
m2 obytné plochy na 1 byt		51,3	60,1	58,1	59,0	59,9	69,3	82,9	82,2	80,8	56,0	67,0
m2 celkové plochy na 1 byt		83,2	92,8	90,8	92,1	96,0	108,5	133,3	128,6	125,5	78,0	105,8
obytných místností 8 m2 a více podl. pl. na 1 byt		2,58	3,00	3,06	3,05	3,20	3,76	4,11	4,00	3,83	3,00	3,46
cenзовých domácností na 1 byt		1,10	1,19	1,12	1,05	1,20	1,19	1,18	1,12	1,09	1,33	1,15
bydlících osob na 1 byt		2,56	2,95	2,55	2,64	2,97	3,17	3,72	3,58	3,65	2,00	3,06
m2 obytné plochy na osobu		19,6	20,4	22,2	22,4	20,2	21,7	21,9	23,0	22,1	9,3	21,6
osob na 1 obytnou místnost 8 m2 a více podl. pl.		1,02	0,98	0,86	0,87	0,93	0,85	0,92	0,89	0,95	2,00	0,90

Tab. č. 361 Ukazatele úrovně bydlení a bytového fondu
podle období výstavby nebo rekonstrukce domu a podle druhu domu

Náměšť nad Oslavou

Průměrný počet	Byty v domech postavených nebo rekonstruovaných v období										Byty celkem	
	do r. 1899	1900 - 1919	1920 - 1945	1946 - 1960	1961 - 1970	1971 - 1980	1981 - 1990	1991 - 1995	1996 a později	nezjištěno		
byty v osobním vlastnictví	abs.	-	-	-	117	91	171	135	-	-	10	524
	v %	-	-	-	22,3	17,4	32,6	25,8	-	-	1,9	100,0
m2 obytné plochy na 1 byt		X	X	X	36,9	38,6	32,8	39,2	X	X	32,8	36,4
m2 celkové plochy na 1 byt		X	X	X	55,4	60,0	55,6	61,1	X	X	54,2	57,7
obytných místností 8 m2 a více podl. pl. na 1 byt		X	X	X	2,23	2,22	2,15	2,48	X	X	2,20	2,26
cenзовých domácností na 1 byt		X	X	X	1,03	1,09	1,04	1,05	X	X	1,10	1,05
bydlících osob na 1 byt		X	X	X	2,85	2,58	2,58	3,27	X	X	2,90	2,83
m2 obytné plochy na osobu		X	X	X	12,9	14,9	12,6	11,9	X	X	11,3	12,8
osob na 1 obytnou místnost 8 m2 a více podl. pl.		X	X	X	1,28	1,16	1,21	1,33	X	X	1,32	1,25
družstevní byty	abs.	-	-	-	-	51	39	-	22	-	-	112
	v %	-	-	-	-	45,5	34,8	-	19,6	-	-	100,0
m2 obytné plochy na 1 byt		X	X	X	X	38,3	43,4	X	33,1	X	X	39,1
m2 celkové plochy na 1 byt		X	X	X	X	55,7	65,9	X	53,7	X	X	58,9
obytných místností 8 m2 a více podl. pl. na 1 byt		X	X	X	X	2,33	2,38	X	2,14	X	X	2,31
cenзовých domácností na 1 byt		X	X	X	X	1,00	1,13	X	1,05	X	X	1,05
bydlících osob na 1 byt		X	X	X	X	2,08	2,74	X	2,82	X	X	2,46
m2 obytné plochy na osobu		X	X	X	X	18,4	15,8	X	11,8	X	X	15,9
osob na 1 obytnou místnost 8 m2 a více podl. pl.		X	X	X	X	0,89	1,15	X	1,32	X	X	1,06
nájemní byty	abs.	32	11	26	24	19	19	21	50	188	-	390
	v %	8,2	2,8	6,7	6,2	4,9	4,9	5,4	12,8	48,2	-	100,0
m2 obytné plochy na 1 byt		36,3	42,8	38,8	45,0	32,0	32,8	40,1	27,4	43,2	X	39,1
m2 celkové plochy na 1 byt		57,9	71,2	61,0	64,5	55,3	51,5	65,2	45,2	63,4	X	59,8
obytných místností 8 m2 a více podl. pl. na 1 byt		1,84	2,09	1,88	2,25	1,58	2,21	2,25	1,64	2,13	X	2,02
cenзовých domácností na 1 byt		1,06	1,09	1,08	1,04	1,05	1,11	1,05	1,02	1,06	X	1,06
bydlících osob na 1 byt		2,63	2,36	2,27	3,00	2,95	2,74	3,00	1,54	2,61	X	2,51
m2 obytné plochy na osobu		13,4	18,1	16,4	15,0	10,9	12,0	12,7	17,8	16,1	X	15,3
osob na 1 obytnou místnost 8 m2 a více podl. pl.		1,47	1,13	1,26	1,33	1,87	1,24	1,40	0,94	1,26	X	1,27

Tab. č. 362 Trvale obydlené byty podle vybavení a rekreačních možností bytové domácnosti a podle počtu, druhu a velikosti cenzových domácností v bytě, ekonomické aktivity, postavení v zaměstnání a věku osoby v čele CD uživatele bytu a právního důvodu užívání bytu (absolutní údaje)

Náměšť nad Oslavou

Charakteristika souboru	Vybavení bytové domácnosti											Počet bytů celkem	
	osobní automobil		telefon			rekreační objekt				osobní počítač			
	jeden	dva nebo více	pouze pevný	pouze mobilní	pevný i mobilní	vlastní	v trvalém nájmu	ve spolu-vlastnictví	bezplatné užívání	s připojením na internet	bez připojení na internet		
A. 1 CD v bytě													
úplná rodina bez závislých dětí	337	39	276	58	115	76	3	12	11	24	33	535	
úplná rodina se závislými dětmi													
1	130	19	63	41	70	20	-	4	5	25	33	202	
2	199	22	115	38	107	27	2	6	15	51	62	295	
3	39	4	30	7	15	9	-	-	1	7	16	59	
4+	9	-	3	1	5	-	-	-	-	1	2	10	
celkem	377	45	211	87	197	56	2	10	21	84	113	566	
neúplná rodina bez závislých dětí	27	2	30	12	14	2	-	2	-	5	4	72	
neúplná rodina se závislými dětmi													
1	15	1	19	13	10	4	-	1	-	2	7	56	
2	5	2	13	5	7	1	-	-	-	4	2	29	
3+	-	-	3	1	1	1	-	1	-	-	-	8	
celkem	20	3	35	19	18	6	-	2	-	6	9	93	
vícečlenná nerodinná domácnost	3	1	5	1	4	-	-	-	-	1	1	17	
domácnost jednotlivce	73	7	148	52	26	18	2	8	3	9	9	406	
celkem	837	97	705	229	374	158	7	34	35	129	169	1689	
počet osob v bytě													
1	73	7	148	52	26	18	2	8	3	9	9	406	
2	271	15	240	56	77	58	2	10	7	12	23	473	
3	178	26	124	59	94	30	1	9	8	33	37	320	
4	239	40	138	49	147	41	1	5	16	62	73	378	
5	65	7	48	12	24	9	1	2	1	12	22	96	
6+	11	2	7	1	6	2	-	-	-	1	5	16	
celkem	837	97	705	229	374	158	7	34	35	129	169	1689	
Ekonomická aktivita osoby v čele CD:													
zaměstnaní celkem	597	74	373	158	315	94	5	23	26	118	151	1005	
z toho:													
zaměstnavatelé	21	4	10	7	15	9	-	-	1	5	12	33	
zaměstnanci	494	52	313	135	256	73	3	20	22	95	115	848	
samostatně činní	77	17	46	15	43	12	2	2	2	18	24	115	
z počtu zaměstnaných - prac. důchodci	27	4	21	3	15	6	1	-	-	1	6	45	
nezaměstnaní	15	3	17	7	12	4	-	1	-	3	6	62	
ekonomicky neaktivní celkem	225	20	314	64	47	60	2	10	9	8	12	617	
z toho nepracující důchodci	223	19	310	59	45	60	1	9	9	7	12	603	
nezjištěná ekonomická aktivita	-	-	1	-	-	-	-	-	-	-	-	5	
úhrnem	837	97	705	229	374	158	7	34	35	129	169	1689	
Věk osoby v čele CD:													
- 24	15	2	5	17	7	-	1	1	-	1	2	46	
25 - 29	60	3	37	38	32	1	2	1	2	11	14	128	
30 - 39	194	21	119	69	112	25	1	8	12	50	53	352	
40 - 49	201	28	131	33	102	38	1	8	9	37	55	327	
50 - 59	158	23	116	21	81	36	1	9	3	24	33	280	
60 - 69	132	15	156	33	29	39	1	6	3	4	11	281	
70+	77	4	141	17	11	19	-	1	6	2	1	273	
nezjištěno	-	1	-	1	-	-	-	-	-	-	-	2	
celkem	837	97	705	229	374	158	7	34	35	129	169	1689	

Tab. č. 362 Trvale obydlené byty podle vybavení a rekreačních možností bytové domácnosti a podle počtu, druhu a velikosti cenových domácností v bytě, ekonomické aktivity, postavení v zaměstnání a věku osoby v čele CD uživatele bytu a právního důvodu užívání bytu (absolutní údaje)

Náměšť nad Oslavou

Charakteristika souboru	Vybavení bytové domácnosti											Počet bytů celkem	
	osobní automobil		telefon			rekreační objekt				osobní počítač			
	jeden	dva nebo více	pouze pevný	pouze mobilní	pevný i mobilní	vlastní	v trvalém nájmu	ve spolu-vlastnictví	bezplatné užívání	s připojením na internet	bez připojení na internet		
Právní důvod užívání bytu:													
ve vlastním domě	326	49	271	62	132	52	1	8	7	51	67	599	
v osobním vlastnictví	260	30	204	65	156	62	2	15	16	44	54	500	
nájemní	157	10	124	79	59	22	4	5	5	22	31	369	
člen bytového družstva	50	4	56	6	17	16	-	5	2	3	6	106	
člen družstva nájemců	13	1	8	2	7	4	-	-	1	-	7	19	
ostatní	31	2	42	14	3	2	-	1	4	9	4	90	
nezjištěno	-	1	-	1	-	-	-	-	-	-	-	6	
celkem	837	97	705	229	374	158	7	34	35	129	169	1689	
B. 2+ CD v bytě													
rodiče a děti:													
2 úplné rodiny	14	10	12	3	7	1	-	1	-	3	2	26	
ostatní rodiny	6	3	1	4	5	1	-	-	-	3	-	10	
rodinná domácnost a jednotlivec	28	3	28	4	23	7	-	-	1	5	9	62	
2 CD jednotlivců	6	-	5	1	1	1	-	-	2	-	-	12	
jiné dvě domácnosti	24	6	17	4	13	4	-	-	1	1	5	39	
3+ CD v bytě	4	1	2	2	1	-	-	-	-	-	1	6	
celkem	82	23	65	18	50	14	-	1	4	12	17	155	
počet závislých dětí v bytě													
0	24	5	23	3	10	8	-	-	3	4	-	48	
1	20	6	20	6	11	3	-	-	-	2	6	41	
2	32	10	22	5	23	3	-	1	1	6	10	55	
3	5	2	-	3	6	-	-	-	-	-	1	10	
4+	1	-	-	1	-	-	-	-	-	-	-	1	
celkem	82	23	65	18	50	14	-	1	4	12	17	155	
počet osob v bytě													
1	x	x	x	x	x	x	x	x	x	x	x	x	
2	6	-	5	1	1	1	-	-	2	-	-	12	
3	9	1	13	2	5	5	-	-	-	3	2	25	
4	17	5	16	5	12	4	-	-	2	3	5	38	
5	22	3	11	2	16	2	-	-	-	3	4	32	
6+	28	14	20	8	16	2	-	1	-	3	6	48	
celkem	82	23	65	18	50	14	-	1	4	12	17	155	
Právní důvod užívání bytu:													
ve vlastním domě	61	19	39	10	37	7	-	1	1	11	11	99	
v osobním vlastnictví	7	1	10	5	5	3	-	-	-	-	3	24	
nájemní	9	3	12	2	3	2	-	-	1	1	1	21	
člen bytového družstva	2	-	2	1	3	2	-	-	2	-	1	6	
člen družstva nájemců	1	-	1	-	1	-	-	-	-	-	-	2	
ostatní	1	-	-	-	-	-	-	-	-	-	1	2	
nezjištěno	1	-	1	-	-	-	-	-	-	-	-	1	
celkem	82	23	65	18	50	14	-	1	4	12	17	155	
Byty celkem	919	120	770	247	424	172	7	35	39	141	186	1844	

Tab. č. 364 Neobydlené byty v trvale obydlených domech podle důvodu neobydlenosti bytu a podle druhu domu, období výstavby nebo rekonstrukce domu, právního důvodu užívání bytu a materiálu nosných zdí domu

Náměšť nad Oslavou

Druh domu, období výstavby nebo rekonstrukce domu, právní důvod užívání bytu, materiál nosných zdí domu	Důvody neobydlenosti bytu								Počet neobydl. bytů celkem	
	obydlen přechodně	změna uživatele	slouží k rekreaci	přestavba bytu	neobydlen po kolaudaci	pozůstalostní nebo soudní řízení	nezpůsobilý k bydlení	jiný důvod		
Rodinné domy										
- 1919 a nezjištěno	2	-	-	-	-	-	-	1	-	3
1920 - 1945	2	-	3	-	-	-	-	1	2	8
1946 - 1960	1	1	-	-	-	-	-	-	1	3
1961 - 1980	-	1	3	-	-	-	-	-	4	8
1981 - 2001	3	-	1	-	2	-	-	-	4	10
byť ve vlastním domě	7	2	6	-	2	-	-	2	9	28
byť v osobním vlastnictví	-	-	-	-	-	-	-	-	-	-
byť nájemní	-	-	-	-	-	-	-	-	-	-
byť člena bytového družstva	-	-	-	-	-	-	-	-	-	-
byť práv. os. za účelem privatizace	-	-	-	-	-	-	-	-	-	-
jiný důvod užívání bytu	1	-	1	-	-	-	-	-	1	3
nezj. právní důvod užívání bytu	-	-	-	-	-	-	-	-	1	1
celkem	8	2	7	-	2	-	-	2	11	32
Z počtu rodinných domů:										
rod. domy - samostatné	2	1	5	-	1	-	-	-	6	15
rod. domy - dvojdomky	2	1	-	-	-	-	-	-	1	4
Byty podle materiálu nosných zdí domu:										
cihly, tvárnice, cihlové bloky	3	1	4	-	2	-	-	1	9	20
kámen a cihly	5	1	3	-	-	-	-	1	2	12
stěnové panely	-	-	-	-	-	-	-	-	-	-
ostatní	-	-	-	-	-	-	-	-	-	-
nezjištěno	-	-	-	-	-	-	-	-	-	-
Bytové domy										
- 1919 a nezjištěno	-	-	-	-	-	-	-	-	-	-
1920 - 1945	-	-	-	-	-	-	-	-	1	1
1946 - 1960	2	-	-	1	-	-	-	-	1	4
1961 - 1980	17	2	1	1	-	-	-	1	7	29
1981 - 2001	13	1	-	-	-	-	-	-	2	16
byť ve vlastním domě	-	-	-	-	-	-	-	-	-	-
byť v osobním vlastnictví	14	1	-	1	-	-	-	-	2	18
byť nájemní	11	1	-	-	-	-	-	-	2	14
byť člena bytového družstva	5	-	-	-	-	-	-	-	1	6
byť práv. os. za účelem privatizace	-	-	1	-	-	-	-	-	-	1
jiný důvod užívání bytu	-	-	-	-	-	-	-	1	4	5
nezj. právní důvod užívání bytu	2	1	-	1	-	-	-	-	2	6
celkem	32	3	1	2	-	-	-	1	11	50
Byty podle materiálu nosných zdí domu:										
cihly, tvárnice, cihlové bloky	10	2	-	1	-	-	-	-	6	19
kámen a cihly	-	-	-	-	-	-	-	1	1	2
stěnové panely	22	1	1	1	-	-	-	-	4	29
ostatní	-	-	-	-	-	-	-	-	-	-
nezjištěno	-	-	-	-	-	-	-	-	-	-

Tab. č. 364 Neobydlené byty v trvale obydlených domech
podle důvodu neobydlenosti bytu a podle druhu domu, období
výstavby nebo rekonstrukce domu, právního důvodu užívání bytu
a materiálu nosných zdí domu

Náměšť nad Oslavou

Druh domu, období výstavby nebo rekonstrukce domu, právní důvod užívání bytu, materiál nosných zdí domu	Důvody neobydlenosti bytu								Počet neobydl. bytů celkem
	obydlen přechodně	změna uživatele	slouží k rekreaci	přestavba bytu	neobydlen po kolaudaci	pozůstalostní nebo soudní řízení	nezpůsobilý k bydlení	jiný důvod	
Ostatní budovy									
- 1919 a nezjištěno	-	-	-	-	-	-	-	-	-
1920 - 1945	-	-	-	-	-	-	-	-	-
1946 - 1960	-	-	-	-	-	-	1	-	1
1961 - 1980	-	-	-	-	-	-	-	-	-
1981 - 2001	-	-	-	-	-	-	-	-	-
byt ve vlastním domě	-	-	-	-	-	-	-	-	-
byt v osobním vlastnictví	-	-	-	-	-	-	-	-	-
byt nájemní	-	-	-	-	-	-	1	-	1
byt člena bytového družstva	-	-	-	-	-	-	-	-	-
byt práv. os. za účelem privatizace	-	-	-	-	-	-	-	-	-
jiný důvod užívání bytu	-	-	-	-	-	-	-	-	-
nezj. právní důvod užívání bytu	-	-	-	-	-	-	-	-	-
celkem	-	-	-	-	-	-	1	-	1
Byty podle materiálu nosných zdí domu:									
cihly, tvárnice, cihlové bloky	-	-	-	-	-	-	1	-	1
kámen a cihly	-	-	-	-	-	-	-	-	-
stěnové panely	-	-	-	-	-	-	-	-	-
ostatní	-	-	-	-	-	-	-	-	-
nezjištěno	-	-	-	-	-	-	-	-	-
Domovní fond úhrnem									
- 1919 a nezjištěno	2	-	-	-	-	-	1	-	3
1920 - 1945	2	-	3	-	-	-	1	3	9
1946 - 1960	3	1	-	1	-	-	1	2	8
1961 - 1980	17	3	4	1	-	-	1	11	37
1981 - 2001	16	1	1	-	2	-	-	6	26
byt ve vlastním domě	7	2	6	-	2	-	2	9	28
byt v osobním vlastnictví	14	1	-	1	-	-	-	2	18
byt nájemní	11	1	-	-	-	-	1	2	15
byt člena bytového družstva	5	-	-	-	-	-	-	1	6
byt práv. os. za účelem privatizace	-	-	1	-	-	-	-	-	1
jiný důvod užívání bytu	1	-	1	-	-	-	1	5	8
nezj. právní důvod užívání bytu	2	1	-	1	-	-	-	3	7
celkem	40	5	8	2	2	-	4	22	83
Byty podle materiálu nosných zdí domu:									
cihly, tvárnice, cihlové bloky	13	3	4	1	2	-	2	15	40
kámen a cihly	5	1	3	-	-	-	2	3	14
stěnové panely	22	1	1	1	-	-	-	4	29
ostatní	-	-	-	-	-	-	-	-	-
nezjištěno	-	-	-	-	-	-	-	-	-

Tab. č. 450 Cenzové domácnosti podle druhu domácnosti a podle způsobu ubytování a spolubydlících jednotlivců, cenzové domácnosti spolubydlící podle vztahu osoby v jejich čele k uživateli bytu a společně hospodařící cenzové domácnosti podle vztahu osoby v jejich čele k osobě v čele hospodařící domácnosti

Náměšť nad Oslavou

Způsob ubytování cenzové domácnosti	Úplné rodiny				celkem	Neúplné rodiny			Vícečlenné nerodinné domácnosti	Domácnosti jednotlivců			Domácnosti úhrnem	
	bez záv. dětí		se záv. dětmi			celkem	bez závislých dětí	se závislými dětmi		celkem	ve vlastním bytě	v jiném bytě		podnájem- níci
	ženy ek. aktivní	ženy ostatní	ženy ek. aktivní	ženy ostatní										
I. Způsob ubytování CD														
1. CD bydlící v bytech celkem	265	361	528	114	1268	81	136	217	20	430	71	1	2007	
v bytě bydlí:														
1 cenzová domácnost	221	314	472	94	1101	72	93	165	17	406	x	x	1689	
2 cenzové domácnosti	39	46	53	20	158	9	40	49	3	23	65	-	298	
v tom:														
rodinné	39	46	53	20	158	9	40	49	x	x	x	x	207	
ostatní	x	x	x	x	x	x	x	x	3	23	65	-	91	
3 cenzové domácnosti	5	1	2	-	8	-	1	1	-	1	4	1	15	
4+ cenzové domácnosti	-	-	1	-	1	-	2	2	-	-	2	-	5	
2. CD bydlící mimo byty celkem	1	-	-	1	2	-	2	2	-	11	-	-	15	
v tom:														
mobilní (pohyblivé) obydlí	-	-	-	-	-	-	-	-	-	-	-	-	-	
nouzové obydlí	1	-	-	1	2	-	2	2	-	11	-	-	15	
rekreační chata, chalupa	-	-	-	-	-	-	-	-	-	-	-	-	-	
Úhrn cenz. domácností (1.- 2.)	266	361	528	115	1270	81	138	219	20	441	71	1	2022	
II. Další jednotlivé osoby v CD														
1. Žádná další osoba celkem	253	353	514	109	1229	76	133	209	-	441	71	1	1951	
podíl z úhrnu CD v %	95,1	97,8	97,3	94,8	96,8	93,8	96,4	95,4	-	100,0	100,0	100,0	96,5	
2. Jedna další osoba celkem	13	8	13	6	40	5	5	10	18	x	x	x	68	
v tom:														
matka - tchýně	8	4	7	4	23	3	3	6	-	x	x	x	29	
otec - tchán	2	-	2	1	5	-	-	-	-	x	x	x	5	
jiný příbuzný	3	4	4	1	12	-	1	1	16	x	x	x	29	
cizí osoba	-	-	-	-	-	2	1	3	2	x	x	x	5	
3. Dvě další osoby celkem	-	-	-	-	-	-	-	-	2	x	x	x	2	
v tom jedna je:														
matka - tchýně	-	-	-	-	-	-	-	-	-	x	x	x	-	
otec - tchán	-	-	-	-	-	-	-	-	-	x	x	x	-	
jiná osoba	-	-	-	-	-	-	-	-	2	x	x	x	2	
4. Tři, event. více dalších osob celkem	-	-	1	-	1	-	-	-	-	x	x	x	1	
Spolubydl. osoby úhrnem (2.- 4.)	13	8	14	6	41	5	5	10	20	x	x	x	71	
Úhrn cenz. domácností (1.- 4.)	266	361	528	115	1270	81	138	219	20	441	71	1	2022	

Tab. č. 450 Cenzové domácnosti podle druhu domácnosti a podle způsobu ubytování a spolubydlících jednotlivců, cenzové domácnosti spolubydlící podle vztahu osoby v jejich čele k uživateli bytu a společně hospodařící cenzové domácnosti podle vztahu osoby v jejich čele k osobě v čele hospodařící domácnosti

Náměšť nad Oslavou

Způsob ubytování cenzové domácnosti	Úplné rodiny				celkem	Neúplné rodiny			Vícečlenné nerodinné domácnosti	Domácnosti jednotlivců			Domácnosti úhrnem	
	bez záv. dětí		se záv. dětmi			celkem	bez závislých dětí	se závislými dětmi		celkem	ve vlastním bytě	v jiném bytě		podnájem- níci
	ženy ek. aktivní	ženy ostatní	ženy ek. aktivní	ženy ostatní										
III. CD spolubydlící v bytě														
vztah osoby v jejich čele k uživateli bytu:														
uživatel bytu, manžel	31	35	29	7	102	7	19	26	1	24	x	x	153	
děti	4	-	14	5	23	-	19	19	-	x	27	x	69	
zeťové a snachy	4	-	12	6	22	-	-	-	-	x	-	x	22	
vnuci (pravnucci)	-	-	-	1	1	-	-	-	-	x	2	x	3	
rodiče	4	10	-	-	14	1	-	1	-	x	8	x	23	
ostatní příbuzní	1	2	1	1	5	-	-	-	1	x	5	x	11	
podnájemníci	-	-	-	-	-	-	2	2	-	x	x	1	3	
ostatní cizí osoby	-	-	-	-	-	1	3	4	1	x	29	x	34	
Úhrn spolubydlících CD	44	47	56	20	167	9	43	52	3	24	71	1	318	
IV. Společně hospodařící CD podle vztahu osoby v jejich čele k osobě v čele HD:														
osoba v čele HD	15	10	6	4	35	-	1	1	-	-	-	-	36	
děti	3	-	4	1	8	-	9	9	-	-	-	x	17	
zeťové a snachy	3	-	6	2	11	-	-	-	-	-	-	x	11	
vnuci	-	-	-	-	-	-	-	-	-	-	-	x	-	
rodiče	3	4	-	-	7	-	-	-	-	-	-	x	7	
ostatní příbuzní	-	1	-	-	1	-	-	-	1	-	-	x	2	
cizí osoby	-	-	-	-	-	-	-	-	-	-	-	x	-	
Úhrn spol. hospodařících CD	24	15	16	7	62	-	10	10	1	-	-	-	73	
V. Počet členů CD														
v bytě s 1 CD	597	696	1873	370	3536	170	257	427	36	406	x	x	4405	
2 CD	92	103	197	75	467	19	104	123	6	23	65	-	684	
3+ CD	12	2	16	-	30	-	7	7	-	1	6	1	45	
celkem	701	801	2086	445	4033	189	368	557	42	430	71	1	5134	
v CD mimo bytový fond	2	-	-	5	7	-	4	4	-	11	-	-	22	
Počet členů celkem	703	801	2086	450	4040	189	372	561	42	441	71	1	5156	

1. Zaměstnané osoby, zaměstnavatelé,
samostatně činníTab. č. 451 Cenzové domácnosti podle počtu členů,
podle druhu domácnosti a počtu závislých dětí a podle
ekonomické aktivity osoby v čele cenzové domácnosti

Náměšť nad Oslavou

Druh cenzové domácnosti	Cenzové domácnosti s počtem členů							CD celkem	%	Průměrný počet		Z úhrnu faktická man.
	1	2	3	4	5	6	7+			čl. domácn.	závisl. dětí	
1. Domácnosti rodinné úplné bez závislých dětí celkem	x	151	64	42	4	-	-	261	22,3	2,61	x	15
v tom:												
ženy ekonomicky aktivní	x	117	52	40	3	-	-	212	18,1	2,67	x	13
ženy ostatní	x	34	12	2	1	-	-	49	4,2	2,39	x	2
se závislými dětmi celkem	x	x	159	337	87	12	5	600	51,3	3,95	1,78	16
v tom:												
ženy ekonomicky aktivní s počtem dětí												
1	x	x	118	42	8	-	1	169	14,4	3,38	1,00	7
2	x	x	x	255	20	1	-	276	23,6	4,08	2,00	5
3	x	x	x	x	44	3	-	47	4,0	5,06	3,00	1
4+	x	x	x	x	x	4	2	6	0,5	6,50	4,33	-
celkem	x	x	118	297	72	8	3	498	42,6	3,96	1,78	13
ženy ostatní s počtem dětí												
1	x	x	41	2	2	1	-	46	3,9	3,20	1,00	3
2	x	x	x	38	4	-	-	42	3,6	4,10	2,00	-
3	x	x	x	x	9	1	-	10	0,9	5,10	3,00	-
4+	x	x	x	x	x	2	2	4	0,3	6,75	4,25	-
celkem	x	x	41	40	15	4	2	102	8,7	3,89	1,74	3
domácnosti rodinné úplné úhrnem	x	151	223	379	91	12	5	861	73,6	3,55	1,24	31
%	x	17,5	25,9	44,0	10,6	1,4	0,6	100,0	x	x	x	3,6
2. Domácnosti rodinné neúplné bez závislých dětí celkem	x	16	9	2	-	-	-	27	2,3	2,48	x	x
v tom:												
v čele žena	x	12	9	1	-	-	-	22	1,9	2,50	x	x
v čele muž	x	4	-	1	-	-	-	5	0,4	2,40	x	x
se závislými dětmi celkem	x	39	40	11	1	-	-	91	7,8	2,71	1,48	x
v tom:												
matka s počtem dětí												
1	x	33	12	4	-	-	-	49	4,2	2,41	1,00	x
2	x	x	21	-	-	-	-	21	1,8	3,00	2,00	x
3+	x	x	x	5	1	-	-	6	0,5	4,17	3,17	x
celkem	x	33	33	9	1	-	-	76	6,5	2,71	1,45	x
otec s počtem dětí												
1	x	6	1	-	-	-	-	7	0,6	2,14	1,00	x
2	x	x	6	-	-	-	-	6	0,5	3,00	2,00	x
3+	x	x	x	2	-	-	-	2	0,2	4,00	3,00	x
celkem	x	6	7	2	-	-	-	15	1,3	2,73	1,67	x
domácnosti rodinné neúplné úhrnem	x	55	49	13	1	-	-	118	10,1	2,66	1,14	x
%	x	46,6	41,5	11,0	0,8	-	-	100,0	x	x	x	x
3. Vícečlenné nerodinné domácnosti - celkem	x	13	1	-	-	-	-	14	1,2	2,07	-	x
%	x	92,9	7,1	-	-	-	-	100,0	x	x	x	x
4. Domácnosti jednotlivců - celkem	177	x	x	x	x	x	x	177	15,1	1,00	x	x
v tom:												
samostatně bydlící ve vlastním bytě	117	x	x	x	x	x	x	117	10,0	1,00	x	x
bydlící ve vlastním bytě s další CD	10	x	x	x	x	x	x	10	0,9	1,00	x	x
spolubydlící v jiném bytě	49	x	x	x	x	x	x	49	4,2	1,00	x	x
podnájemníci	1	x	x	x	x	x	x	1	0,1	1,00	x	x
Úhrn cenzových domácností	177	219	273	392	92	12	5	1170	100,0	3,05	1,03	31
%	15,1	18,7	23,3	33,5	7,9	1,0	0,4	100,0	x	x	x	2,6

2. Pracující důchodci

Tab. č. 451 Cenzové domácnosti podle počtu členů,
podle druhu domácnosti a počtu závislých dětí a podle
ekonomické aktivity osoby v čele cenzové domácnosti

Náměšť nad Oslavou

Druh cenzové domácnosti	Cenzové domácnosti s počtem členů							CD celkem	%	Průměrný počet		Z úhrnu faktická man.
	1	2	3	4	5	6	7+			čl. domácn.	závisl. dětí	
1. Domácnosti rodinné úplné bez závislých dětí celkem	x	28	5	-	-	-	-	33	62,3	2,15	x	1
v tom:												
ženy ekonomicky aktivní	x	9	2	-	-	-	-	11	20,8	2,18	x	-
ženy ostatní	x	19	3	-	-	-	-	22	41,5	2,14	x	1
se závislými dětmi celkem	x	x	1	2	-	-	-	3	5,7	3,67	1,00	-
v tom:												
ženy ekonomicky aktivní s počtem dětí												
1	x	x	1	2	-	-	-	3	5,7	3,67	1,00	-
2	x	x	x	-	-	-	-	-	-	X	X	-
3	x	x	x	x	-	-	-	-	-	X	X	-
4+	x	x	x	x	x	-	-	-	-	X	X	-
celkem	x	x	1	2	-	-	-	3	5,7	3,67	1,00	-
ženy ostatní s počtem dětí												
1	x	x	-	-	-	-	-	-	-	X	X	-
2	x	x	x	-	-	-	-	-	-	X	X	-
3	x	x	x	x	-	-	-	-	-	X	X	-
4+	x	x	x	x	x	-	-	-	-	X	X	-
celkem	x	x	-	-	-	-	-	-	-	X	X	-
domácnosti rodinné úplné úhrnem	x	28	6	2	-	-	-	36	67,9	2,28	0,08	1
%	x	77,8	16,7	5,6	-	-	-	100,0	x	x	x	2,8
2. Domácnosti rodinné neúplné bez závislých dětí celkem	x	3	-	-	-	-	-	3	5,7	2,00	x	x
v tom:												
v čele žena	x	1	-	-	-	-	-	1	1,9	2,00	x	x
v čele muž	x	2	-	-	-	-	-	2	3,8	2,00	x	x
se závislými dětmi celkem	x	1	2	-	-	-	-	3	5,7	2,67	1,33	x
v tom:												
matka s počtem dětí												
1	x	1	1	-	-	-	-	2	3,8	2,50	1,00	x
2	x	x	1	-	-	-	-	1	1,9	3,00	2,00	x
3+	x	x	x	-	-	-	-	-	-	X	X	x
celkem	x	1	2	-	-	-	-	3	5,7	2,67	1,33	x
otec s počtem dětí												
1	x	-	-	-	-	-	-	-	-	X	X	x
2	x	x	-	-	-	-	-	-	-	X	X	x
3+	x	x	x	-	-	-	-	-	-	X	X	x
celkem	x	-	-	-	-	-	-	-	-	X	X	x
domácnosti rodinné neúplné úhrnem	x	4	2	-	-	-	-	6	11,3	2,33	0,67	x
%	x	66,7	33,3	-	-	-	-	100,0	x	x	x	x
3. Vícečlenné nerodinné domácnosti - celkem	x	-	-	-	-	-	-	-	-	X	X	x
%	x	X	X	X	X	X	X	X	x	x	x	x
4. Domácnosti jednotlivců - celkem	11	x	x	x	x	x	x	11	20,8	1,00	x	x
v tom:												
samostatně bydlící ve vlastním bytě	9	x	x	x	x	x	x	9	17,0	1,00	x	x
bydlící ve vlastním bytě s další CD	-	x	x	x	x	x	x	-	-	X	x	x
spolubydlící v jiném bytě	2	x	x	x	x	x	x	2	3,8	1,00	x	x
podnájemníci	-	x	x	x	x	x	x	-	-	X	x	x
Úhrn cenzových domácností	11	32	8	2	-	-	-	53	100,0	2,02	0,13	1
%	20,8	60,4	15,1	3,8	-	-	-	100,0	x	x	x	1,9

3. Nezaměstnaní

Tab. č. 451 Cenzové domácnosti podle počtu členů,
podle druhu domácnosti a počtu závislých dětí a podle
ekonomické aktivity osoby v čele cenzové domácnosti

Náměšť nad Oslavou

Druh cenzové domácnosti	Cenzové domácnosti s počtem členů							CD celkem	%	Průměrný počet		Z úhrnu faktická man.
	1	2	3	4	5	6	7+			čl. domácn.	závisl. dětí	
1. Domácnosti rodinné úplné bez závislých dětí celkem	x	3	3	1	-	-	-	7	8,8	2,71	x	2
v tom:												
ženy ekonomicky aktivní	x	3	3	1	-	-	-	7	8,8	2,71	x	2
ženy ostatní	x	-	-	-	-	-	-	-	-	X	x	-
se závislými dětmi celkem	x	x	8	10	6	1	-	25	31,3	4,00	1,92	3
v tom:												
ženy ekonomicky aktivní s počtem dětí												
1	x	x	6	1	-	-	-	7	8,8	3,14	1,00	-
2	x	x	x	6	-	-	-	6	7,5	4,00	2,00	1
3	x	x	x	x	3	-	-	3	3,8	5,00	3,00	-
4+	x	x	x	x	x	-	-	-	-	X	X	-
celkem	x	x	6	7	3	-	-	16	20,0	3,81	1,75	1
ženy ostatní s počtem dětí												
1	x	x	2	1	-	-	-	3	3,8	3,33	1,00	-
2	x	x	x	2	-	-	-	2	2,5	4,00	2,00	-
3	x	x	x	x	3	-	-	3	3,8	5,00	3,00	2
4+	x	x	x	x	x	1	-	1	1,3	6,00	4,00	-
celkem	x	x	2	3	3	1	-	9	11,3	4,33	2,22	2
domácnosti rodinné úplné úhrnem	x	3	11	11	6	1	-	32	40,0	3,72	1,50	5
%	x	9,4	34,4	34,4	18,8	3,1	-	100,0	x	x	x	15,6
2. Domácnosti rodinné neúplné bez závislých dětí celkem	x	-	-	-	-	-	-	-	-	X	x	x
v tom:												
v čele žena	x	-	-	-	-	-	-	-	-	X	x	x
v čele muž	x	-	-	-	-	-	-	-	-	X	x	x
se závislými dětmi celkem	x	6	5	-	1	-	-	12	15,0	2,67	1,42	x
v tom:												
matka s počtem dětí												
1	x	5	2	-	-	-	-	7	8,8	2,29	1,00	x
2	x	x	3	-	-	-	-	3	3,8	3,00	2,00	x
3+	x	x	x	-	1	-	-	1	1,3	5,00	3,00	x
celkem	x	5	5	-	1	-	-	11	13,8	2,73	1,45	x
otec s počtem dětí												
1	x	1	-	-	-	-	-	1	1,3	2,00	1,00	x
2	x	x	-	-	-	-	-	-	-	X	X	x
3+	x	x	x	-	-	-	-	-	-	X	X	x
celkem	x	1	-	-	-	-	-	1	1,3	2,00	1,00	x
domácnosti rodinné neúplné úhrnem	x	6	5	-	1	-	-	12	15,0	2,67	1,42	x
%	x	50,0	41,7	-	8,3	-	-	100,0	x	x	x	x
3. Vícečlenné nerodinné domácnosti - celkem	x	1	1	-	-	-	-	2	2,5	2,50	-	x
%	x	50,0	50,0	-	-	-	-	100,0	x	x	x	x
4. Domácnosti jednotlivců - celkem	34	x	x	x	x	x	x	34	42,5	1,00	x	x
v tom:												
samostatně bydlící ve vlastním bytě	26	x	x	x	x	x	x	26	32,5	1,00	x	x
bydlící ve vlastním bytě s další CD	3	x	x	x	x	x	x	3	3,8	1,00	x	x
spolubydlící v jiném bytě	5	x	x	x	x	x	x	5	6,3	1,00	x	x
podnájemníci	-	x	x	x	x	x	x	-	-	X	x	x
Úhrn cenzových domácností	34	10	17	11	7	1	-	80	100,0	2,38	0,81	5
%	42,5	12,5	21,3	13,8	8,8	1,3	-	100,0	x	x	x	6,3

4. Ostatní ekonomicky aktivní

Tab. č. 451 Cenzové domácnosti podle počtu členů,
podle druhu domácnosti a počtu závislých dětí a podle
ekonomické aktivity osoby v čele cenzové domácnosti

Náměšť nad Oslavou

Druh cenzové domácnosti	Cenzové domácnosti s počtem členů							CD celkem	%	Průměrný počet		Z úhrnu faktická man.
	1	2	3	4	5	6	7+			čl. domácn.	závisl. dětí	
1. Domácnosti rodinné úplné bez závislých dětí celkem	x	-	-	-	-	-	-	-	-	X	x	-
v tom:												
ženy ekonomicky aktivní	x	-	-	-	-	-	-	-	-	X	x	-
ženy ostatní	x	-	-	-	-	-	-	-	-	X	x	-
se závislými dětmi celkem	x	x	-	-	-	-	-	-	-	X	X	-
v tom:												
ženy ekonomicky aktivní s počtem dětí												
1	x	x	-	-	-	-	-	-	-	X	X	-
2	x	x	x	-	-	-	-	-	-	X	X	-
3	x	x	x	x	-	-	-	-	-	X	X	-
4+	x	x	x	x	x	-	-	-	-	X	X	-
celkem	x	x	-	-	-	-	-	-	-	X	X	-
ženy ostatní s počtem dětí												
1	x	x	-	-	-	-	-	-	-	X	X	-
2	x	x	x	-	-	-	-	-	-	X	X	-
3	x	x	x	x	-	-	-	-	-	X	X	-
4+	x	x	x	x	x	-	-	-	-	X	X	-
celkem	x	x	-	-	-	-	-	-	-	X	X	-
domácnosti rodinné úplné úhrnem	x	-	-	-	-	-	-	-	-	X	X	-
%	x	X	X	X	X	X	X	X	X	x	x	X
2. Domácnosti rodinné neúplné bez závislých dětí celkem	x	-	-	-	-	-	-	-	-	X	x	x
v tom:												
v čele žena	x	-	-	-	-	-	-	-	-	X	x	x
v čele muž	x	-	-	-	-	-	-	-	-	X	x	x
se závislými dětmi celkem	x	4	3	-	-	-	-	7	77,8	2,43	1,43	x
v tom:												
matka s počtem dětí												
1	x	4	-	-	-	-	-	4	44,4	2,00	1,00	x
2	x	x	3	-	-	-	-	3	33,3	3,00	2,00	x
3+	x	x	x	-	-	-	-	-	-	X	X	x
celkem	x	4	3	-	-	-	-	7	77,8	2,43	1,43	x
otec s počtem dětí												
1	x	-	-	-	-	-	-	-	-	X	X	x
2	x	x	-	-	-	-	-	-	-	X	X	x
3+	x	x	x	-	-	-	-	-	-	X	X	x
celkem	x	-	-	-	-	-	-	-	-	X	X	x
domácnosti rodinné neúplné úhrnem	x	4	3	-	-	-	-	7	77,8	2,43	1,43	x
%	x	57,1	42,9	-	-	-	-	100,0	x	x	x	x
3. Vícečlenné nerodinné domácnosti - celkem	x	-	-	-	-	-	-	-	-	X	x	x
%	x	X	X	X	X	X	X	X	X	x	x	x
4. Domácnosti jednotlivců - celkem	2	x	x	x	x	x	x	2	22,2	1,00	x	x
v tom:												
samostatně bydlící ve vlastním bytě	1	x	x	x	x	x	x	1	11,1	1,00	x	x
bydlící ve vlastním bytě s další CD	-	x	x	x	x	x	x	-	-	X	x	x
spolubydlící v jiném bytě	1	x	x	x	x	x	x	1	11,1	1,00	x	x
podnájemníci	-	x	x	x	x	x	x	-	-	X	x	x
Úhrn cenzových domácností	2	4	3	-	-	-	-	9	100,0	2,11	1,11	-
%	22,2	44,4	33,3	-	-	-	-	100,0	x	x	x	-

5. Nepracující důchodci

Tab. č. 451 Cenzové domácnosti podle počtu členů, podle druhu domácnosti a počtu závislých dětí a podle ekonomické aktivity osoby v čele cenzové domácnosti

Náměšť nad Oslavou

Druh cenzové domácnosti	Cenzové domácnosti s počtem členů							CD celkem	%	Průměrný počet		Z úhrnu faktická man.
	1	2	3	4	5	6	7+			čl. domácn.	závisl. dětí	
1. Domácnosti rodinné úplné bez závislých dětí celkem	x	256	52	14	-	-	-	322	47,9	2,25	x	6
v tom:												
ženy ekonomicky aktivní	x	16	13	5	-	-	-	34	5,1	2,68	x	-
ženy ostatní	x	240	39	9	-	-	-	288	42,9	2,20	x	6
se závislými dětmi celkem	x	x	8	5	2	-	-	15	2,2	3,60	1,40	2
v tom:												
ženy ekonomicky aktivní s počtem dětí												
1	x	x	5	1	-	-	-	6	0,9	3,17	1,00	1
2	x	x	x	4	-	-	-	4	0,6	4,00	2,00	1
3	x	x	x	x	1	-	-	1	0,1	5,00	3,00	-
4+	x	x	x	x	x	-	-	-	-	X	X	-
celkem	x	x	5	5	1	-	-	11	1,6	3,64	1,55	2
ženy ostatní s počtem dětí												
1	x	x	3	-	1	-	-	4	0,6	3,50	1,00	-
2	x	x	x	-	-	-	-	-	-	X	X	-
3	x	x	x	x	-	-	-	-	-	X	X	-
4+	x	x	x	x	x	-	-	-	-	X	X	-
celkem	x	x	3	-	1	-	-	4	0,6	3,50	1,00	-
domácnosti rodinné úplné úhrnem	x	256	60	19	2	-	-	337	50,1	2,31	0,06	8
%	x	76,0	17,8	5,6	0,6	-	-	100,0	x	x	x	2,4
2. Domácnosti rodinné neúplné bez závislých dětí celkem	x	38	10	2	-	-	-	50	7,4	2,28	x	x
v tom:												
v čele žena	x	32	7	2	-	-	-	41	6,1	2,27	x	x
v čele muž	x	6	3	-	-	-	-	9	1,3	2,33	x	x
se závislými dětmi celkem	x	2	4	-	-	-	-	6	0,9	2,67	1,17	x
v tom:												
matka s počtem dětí												
1	x	1	1	-	-	-	-	2	0,3	2,50	1,00	x
2	x	x	1	-	-	-	-	1	0,1	3,00	2,00	x
3+	x	x	x	-	-	-	-	-	-	X	X	x
celkem	x	1	2	-	-	-	-	3	0,4	2,67	1,33	x
otec s počtem dětí												
1	x	1	2	-	-	-	-	3	0,4	2,67	1,00	x
2	x	x	-	-	-	-	-	-	-	X	X	x
3+	x	x	x	-	-	-	-	-	-	X	X	x
celkem	x	1	2	-	-	-	-	3	0,4	2,67	1,00	x
domácnosti rodinné neúplné úhrnem	x	40	14	2	-	-	-	56	8,3	2,32	0,13	x
%	x	71,4	25,0	3,6	-	-	-	100,0	x	x	x	x
3. Vícečlenné nerodinné domácnosti - celkem	x	3	-	-	-	-	-	3	0,4	2,00	-	x
%	x	100,0	-	-	-	-	-	100,0	x	x	x	x
4. Domácnosti jednotlivců - celkem	276	x	x	x	x	x	x	276	41,1	1,00	x	x
v tom:												
samostatně bydlící ve vlastním bytě	255	x	x	x	x	x	x	255	37,9	1,00	x	x
bydlící ve vlastním bytě s další CD	11	x	x	x	x	x	x	11	1,6	1,00	x	x
spolubydlící v jiném bytě	10	x	x	x	x	x	x	10	1,5	1,00	x	x
podnájemníci	-	x	x	x	x	x	x	-	-	X	X	x
Úhrn cenzových domácností	276	299	74	21	2	-	-	672	100,0	1,77	0,04	8
%	41,1	44,5	11,0	3,1	0,3	-	-	100,0	x	x	x	1,2

6. Ostatní ekonomicky neaktivní

Tab. č. 451 Cenzové domácnosti podle počtu členů,
podle druhu domácnosti a počtu závislých dětí a podle
ekonomické aktivity osoby v čele cenzové domácnosti

Náměšť nad Oslavou

Druh cenzové domácnosti	Cenzové domácnosti s počtem členů							CD celkem	%	Průměrný počet		Z úhrnu faktická man.
	1	2	3	4	5	6	7+			čl. domácn.	závisl. dětí	
1. Domácnosti rodinné úplné bez závislých dětí celkem	x	2	-	-	-	-	-	2	7,1	2,00	x	-
v tom:												
ženy ekonomicky aktivní	x	-	-	-	-	-	-	-	-	X	x	-
ženy ostatní	x	2	-	-	-	-	-	2	7,1	2,00	x	-
se závislými dětmi celkem	x	x	-	-	-	-	-	-	-	X	X	-
v tom:												
ženy ekonomicky aktivní s počtem dětí												
1	x	x	-	-	-	-	-	-	-	X	X	-
2	x	x	x	-	-	-	-	-	-	X	X	-
3	x	x	x	x	-	-	-	-	-	X	X	-
4+	x	x	x	x	x	-	-	-	-	X	X	-
celkem	x	x	-	-	-	-	-	-	-	X	X	-
ženy ostatní s počtem dětí												
1	x	x	-	-	-	-	-	-	-	X	X	-
2	x	x	x	-	-	-	-	-	-	X	X	-
3	x	x	x	x	-	-	-	-	-	X	X	-
4+	x	x	x	x	x	-	-	-	-	X	X	-
celkem	x	x	-	-	-	-	-	-	-	X	X	-
domácnosti rodinné úplné úhrnem	x	2	-	-	-	-	-	2	7,1	2,00	-	-
%	x	100,0	-	-	-	-	-	100,0	x	x	x	-
2. Domácnosti rodinné neúplné bez závislých dětí celkem	x	1	-	-	-	-	-	1	3,6	2,00	x	x
v tom:												
v čele žena	x	1	-	-	-	-	-	1	3,6	2,00	x	x
v čele muž	x	-	-	-	-	-	-	-	-	X	x	x
se závislými dětmi celkem	x	8	8	1	1	-	-	18	64,3	2,72	1,67	x
v tom:												
matka s počtem dětí												
1	x	8	1	-	-	-	-	9	32,1	2,11	1,00	x
2	x	x	7	-	-	-	-	7	25,0	3,00	2,00	x
3+	x	x	x	1	1	-	-	2	7,1	4,50	3,50	x
celkem	x	8	8	1	1	-	-	18	64,3	2,72	1,67	x
otec s počtem dětí												
1	x	-	-	-	-	-	-	-	-	X	X	x
2	x	x	-	-	-	-	-	-	-	X	X	x
3+	x	x	x	-	-	-	-	-	-	X	X	x
celkem	x	-	-	-	-	-	-	-	-	X	X	x
domácnosti rodinné neúplné úhrnem	x	9	8	1	1	-	-	19	67,9	2,68	1,58	x
%	x	47,4	42,1	5,3	5,3	-	-	100,0	x	x	x	x
3. Vícečlenné nerodinné domácnosti - celkem	x	1	-	-	-	-	-	1	3,6	2,00	-	x
%	x	100,0	-	-	-	-	-	100,0	x	x	x	x
4. Domácnosti jednotlivců - celkem	6	x	x	x	x	x	x	6	21,4	1,00	x	x
v tom:												
samostatně bydlící ve vlastním bytě	4	x	x	x	x	x	x	4	14,3	1,00	x	x
bydlící ve vlastním bytě s další CD	-	x	x	x	x	x	x	-	-	X	x	x
spolubydlící v jiném bytě	2	x	x	x	x	x	x	2	7,1	1,00	x	x
podnájemníci	-	x	x	x	x	x	x	-	-	X	x	x
Úhrn cenzových domácností	6	12	8	1	1	-	-	28	100,0	2,25	1,07	-
%	21,4	42,9	28,6	3,6	3,6	-	-	100,0	x	x	x	-

7. Ekonomická aktivita nezjištěna

Tab. č. 451 Cenzové domácnosti podle počtu členů,
podle druhu domácnosti a počtu závislých dětí a podle
ekonomické aktivity osoby v čele cenzové domácnosti

Náměšť nad Oslavou

Druh cenzové domácnosti	Cenzové domácnosti s počtem členů							CD celkem	%	Průměrný počet		Z úhrnu faktická man.
	1	2	3	4	5	6	7+			čl. domácn.	závisl. dětí	
1. Domácnosti rodinné úplné bez závislých dětí celkem	x	2	-	-	-	-	-	2	20,0	2,00	x	-
v tom:												
ženy ekonomicky aktivní	x	2	-	-	-	-	-	2	20,0	2,00	x	-
ženy ostatní	x	-	-	-	-	-	-	-	-	X	x	-
se závislými dětmi celkem	x	x	-	-	-	-	-	-	-	X	X	-
v tom:												
ženy ekonomicky aktivní s počtem dětí												
1	x	x	-	-	-	-	-	-	-	X	X	-
2	x	x	x	-	-	-	-	-	-	X	X	-
3	x	x	x	x	-	-	-	-	-	X	X	-
4+	x	x	x	x	x	-	-	-	-	X	X	-
celkem	x	x	-	-	-	-	-	-	-	X	X	-
ženy ostatní s počtem dětí												
1	x	x	-	-	-	-	-	-	-	X	X	-
2	x	x	x	-	-	-	-	-	-	X	X	-
3	x	x	x	x	-	-	-	-	-	X	X	-
4+	x	x	x	x	x	-	-	-	-	X	X	-
celkem	x	x	-	-	-	-	-	-	-	X	X	-
domácnosti rodinné úplné úhrnem	x	2	-	-	-	-	-	2	20,0	2,00	-	-
%	x	100,0	-	-	-	-	-	100,0	x	x	x	-
2. Domácnosti rodinné neúplné bez závislých dětí celkem	x	-	-	-	-	-	-	-	-	X	x	x
v tom:												
v čele žena	x	-	-	-	-	-	-	-	-	X	x	x
v čele muž	x	-	-	-	-	-	-	-	-	X	x	x
se závislými dětmi celkem	x	-	1	-	-	-	-	1	10,0	3,00	2,00	x
v tom:												
matka s počtem dětí												
1	x	-	-	-	-	-	-	-	-	X	X	x
2	x	x	1	-	-	-	-	1	10,0	3,00	2,00	x
3+	x	x	x	-	-	-	-	-	-	X	X	x
celkem	x	-	1	-	-	-	-	1	10,0	3,00	2,00	x
otec s počtem dětí												
1	x	-	-	-	-	-	-	-	-	X	X	x
2	x	x	-	-	-	-	-	-	-	X	X	x
3+	x	x	x	-	-	-	-	-	-	X	X	x
celkem	x	-	-	-	-	-	-	-	-	X	X	x
domácnosti rodinné neúplné úhrnem	x	-	1	-	-	-	-	1	10,0	3,00	2,00	x
%	x	-	100,0	-	-	-	-	100,0	x	x	x	x
3. Vícečlenné nerodinné domácnosti - celkem	x	-	-	-	-	-	-	-	-	X	x	x
%	x	X	X	X	X	X	X	X	x	x	x	x
4. Domácnosti jednotlivců - celkem	7	x	x	x	x	x	x	7	70,0	1,00	x	x
v tom:												
samostatně bydlící ve vlastním bytě	5	x	x	x	x	x	x	5	50,0	1,00	x	x
bydlící ve vlastním bytě s další CD	-	x	x	x	x	x	x	-	-	X	x	x
spolubydlící v jiném bytě	2	x	x	x	x	x	x	2	20,0	1,00	x	x
podnájemníci	-	x	x	x	x	x	x	-	-	X	x	x
Úhrn cenzových domácností	7	2	1	-	-	-	-	10	100,0	1,40	0,20	-
%	70,0	20,0	10,0	-	-	-	-	100,0	x	x	x	-

8. Ekonomická aktivita úhrnem

Tab. č. 451 Cenzové domácnosti podle počtu členů,
podle druhu domácnosti a počtu závislých dětí a podle
ekonomické aktivity osoby v čele cenzové domácnosti

Náměšť nad Oslavou

Druh cenzové domácnosti	Cenzové domácnosti s počtem členů							CD celkem	%	Průměrný počet		Z úhrnu faktická man.
	1	2	3	4	5	6	7+			čl. domácn.	závisl. dětí	
1. Domácnosti rodinné úplné bez závislých dětí celkem	x	442	124	57	4	-	-	627	31,0	2,40	x	24
v tom:												
ženy ekonomicky aktivní	x	147	70	46	3	-	-	266	13,2	2,64	x	15
ženy ostatní	x	295	54	11	1	-	-	361	17,9	2,22	x	9
se závislými dětmi celkem	x	x	176	354	95	13	5	643	31,8	3,94	1,77	21
v tom:												
ženy ekonomicky aktivní s počtem dětí												
1	x	x	130	46	8	-	1	185	9,1	3,37	1,00	8
2	x	x	x	265	20	1	-	286	14,1	4,08	2,00	7
3	x	x	x	x	48	3	-	51	2,5	5,06	3,00	1
4+	x	x	x	x	x	4	2	6	0,3	6,50	4,33	-
celkem	x	x	130	311	76	8	3	528	26,1	3,95	1,77	16
ženy ostatní s počtem dětí												
1	x	x	46	3	3	1	-	53	2,6	3,23	1,00	3
2	x	x	x	40	4	-	-	44	2,2	4,09	2,00	-
3	x	x	x	x	12	1	-	13	0,6	5,08	3,00	2
4+	x	x	x	x	x	3	2	5	0,2	6,60	4,20	-
celkem	x	x	46	43	19	5	2	115	5,7	3,91	1,75	5
domácnosti rodinné úplné úhrnem	x	442	300	411	99	13	5	1270	62,8	3,18	0,90	45
%	x	34,8	23,6	32,4	7,8	1,0	0,4	100,0	x	x	x	3,5
2. Domácnosti rodinné neúplné bez závislých dětí celkem	x	58	19	4	-	-	-	81	4,0	2,33	x	x
v tom:												
v čele žena	x	46	16	3	-	-	-	65	3,2	2,34	x	x
v čele muž	x	12	3	1	-	-	-	16	0,8	2,31	x	x
se závislými dětmi celkem	x	60	63	12	3	-	-	138	6,8	2,70	1,49	x
v tom:												
matka s počtem dětí												
1	x	52	17	4	-	-	-	73	3,6	2,34	1,00	x
2	x	x	37	-	-	-	-	37	1,8	3,00	2,00	x
3+	x	x	x	6	3	-	-	9	0,4	4,33	3,22	x
celkem	x	52	54	10	3	-	-	119	5,9	2,70	1,48	x
otec s počtem dětí												
1	x	8	3	-	-	-	-	11	0,5	2,27	1,00	x
2	x	x	6	-	-	-	-	6	0,3	3,00	2,00	x
3+	x	x	x	2	-	-	-	2	0,1	4,00	3,00	x
celkem	x	8	9	2	-	-	-	19	0,9	2,68	1,53	x
domácnosti rodinné neúplné úhrnem	x	118	82	16	3	-	-	219	10,8	2,56	0,94	x
%	x	53,9	37,4	7,3	1,4	-	-	100,0	x	x	x	x
3. Vícečlenné nerodinné domácnosti - celkem	x	18	2	-	-	-	-	20	1,0	2,10	-	x
%	x	90,0	10,0	-	-	-	-	100,0	x	x	x	x
4. Domácnosti jednotlivců - celkem	513	x	x	x	x	x	x	513	25,4	1,00	x	x
v tom:												
samostatně bydlící ve vlastním bytě	417	x	x	x	x	x	x	417	20,6	1,00	x	x
bydlící ve vlastním bytě s další CD	24	x	x	x	x	x	x	24	1,2	1,00	x	x
spolubydlící v jiném bytě	71	x	x	x	x	x	x	71	3,5	1,00	x	x
podnájemníci	1	x	x	x	x	x	x	1	0,0	1,00	x	x
Úhrn cenzových domácností	513	578	384	427	102	13	5	2022	100,0	2,55	0,66	45
%	25,4	28,6	19,0	21,1	5,0	0,6	0,2	100,0	x	x	x	2,2

Tab. č. 452 Vícečlenné cenзовé domácnosti podle druhu domácnosti a počtu členů a podle pohlaví a věku osoby v čele cenзовé domácnosti

Náměšť nad Oslavou

Pohlaví a věk osoby v čele cenзовé domácnosti	Úplné rodiny						Neúplné rodiny					Vícečlenné nerodinné domácnosti					
	s počtem členů					celkem	s počtem členů				celkem	s počtem členů			celkem		
	2	3	4	5	6+		2	3	4	5+		2	3	4+			
Muži																	
15 - 19	-	-	-	-	-	-	-	-	-	-	-	-	-	-	-	-	-
20 - 24	13	7	2	1	-	23	-	-	-	-	-	-	2	-	-	-	2
25 - 29	21	56	24	4	1	106	1	-	-	-	-	1	4	1	-	-	5
30 - 34	8	36	72	11	-	127	1	2	-	-	-	3	1	-	-	-	1
35 - 39	5	21	114	27	5	172	2	2	1	-	-	5	-	-	-	-	-
40 - 44	5	19	70	24	3	121	2	2	1	-	-	5	1	-	-	-	1
45 - 49	21	44	70	25	8	168	1	2	1	-	-	4	1	-	-	-	1
50 - 54	41	40	26	5	1	113	3	1	-	-	-	4	1	1	-	-	2
55 - 59	61	33	22	2	-	118	3	2	-	-	-	5	1	-	-	-	1
60 - 64	77	19	8	-	-	104	-	1	-	-	-	1	-	-	-	-	-
65 - 69	83	10	-	-	-	93	3	-	-	-	-	3	-	-	-	-	-
70+	107	15	2	-	-	124	4	-	-	-	-	4	1	-	-	-	1
nezjištěno	-	-	1	-	-	1	-	-	-	-	-	-	-	-	-	-	-
celkem	442	300	411	99	18	1270	20	12	3	-	-	35	12	2	-	-	14
Ženy																	
15 - 19	x	x	x	x	x	x	-	-	-	-	-	-	-	-	-	-	-
20 - 24	x	x	x	x	x	x	11	1	-	-	-	12	2	-	-	-	2
25 - 29	x	x	x	x	x	x	15	10	-	-	-	25	-	-	-	-	-
30 - 34	x	x	x	x	x	x	10	10	3	1	-	24	1	-	-	-	1
35 - 39	x	x	x	x	x	x	8	20	4	1	-	33	-	-	-	-	-
40 - 44	x	x	x	x	x	x	5	10	3	1	-	19	-	-	-	-	-
45 - 49	x	x	x	x	x	x	7	7	1	-	-	15	-	-	-	-	-
50 - 54	x	x	x	x	x	x	10	6	-	-	-	16	1	-	-	-	1
55 - 59	x	x	x	x	x	x	9	4	1	-	-	14	-	-	-	-	-
60 - 64	x	x	x	x	x	x	5	1	-	-	-	6	-	-	-	-	-
65 - 69	x	x	x	x	x	x	4	-	1	-	-	5	1	-	-	-	1
70+	x	x	x	x	x	x	14	1	-	-	-	15	1	-	-	-	1
nezjištěno	x	x	x	x	x	x	-	-	-	-	-	-	-	-	-	-	-
celkem	x	x	x	x	x	x	98	70	13	3	-	184	6	-	-	-	6

Tab. č. 453 Další osoby žijící v rodinných domácnostech
podle pohlaví, rodinného stavu a podle věku

Náměšť nad Oslavou

Věk	Muži							Ženy							Úhrnem
	svobodní	ženatí	rozvedení	ovdovělí	stav nezj.	celkem	%	svobodné	vdané	rozvedené	ovdovělé	stav nezj.	celkem	%	
1. Děti v úplných rodinných domácnostech (kromě závislých dětí)															
- 14	-	-	-	-	-	-	-	-	-	-	-	-	-	-	
15 - 19	14	-	-	-	-	14	6,7	12	-	-	-	-	12	11,0	
20 - 24	99	1	-	-	-	100	48,1	60	1	-	-	-	61	56,0	
25 - 29	48	5	3	-	-	56	26,9	24	1	-	-	-	25	22,9	
30 - 34	16	1	1	-	1	19	9,1	5	-	1	-	-	6	5,5	
35 - 39	4	2	2	-	-	8	3,8	3	1	-	-	-	4	3,7	
40 - 49	7	-	2	-	-	9	4,3	1	-	-	-	-	1	0,9	
50 - 59	1	-	-	-	-	1	0,5	-	-	-	-	-	-	-	
60 - 69	-	-	-	-	-	-	-	-	-	-	-	-	-	-	
70 +	-	-	-	-	-	-	-	-	-	-	-	-	-	-	
nezjištěno	-	-	-	-	1	1	0,5	-	-	-	-	-	-	-	
celkem	189	9	8	-	2	208	100,0	105	3	1	-	-	109	100,0	
2. Další osoby v úplných rodinných domácnostech (kromě osoby v čele, manželky/družky a dětí)															
- 14	-	-	-	-	-	-	-	-	-	-	-	-	-	-	
15 - 19	-	-	-	-	-	-	-	-	-	-	-	-	-	-	
20 - 24	3	-	-	-	-	3	17,6	2	-	-	-	-	2	6,9	
25 - 29	1	1	-	-	-	2	11,8	-	-	-	-	-	-	-	
30 - 34	-	-	-	-	-	-	-	-	-	-	-	-	-	-	
35 - 39	3	2	-	-	-	5	29,4	-	-	-	-	-	-	5	
40 - 49	-	1	-	-	-	1	5,9	1	-	-	-	-	1	3,4	
50 - 59	-	-	1	1	-	2	11,8	-	-	-	1	-	1	3,4	
60 - 69	-	1	-	-	-	1	5,9	-	-	-	2	-	2	6,9	
70 +	-	-	-	3	-	3	17,6	-	-	-	23	-	23	79,3	
nezjištěno	-	-	-	-	-	-	-	-	-	-	-	-	-	-	
celkem	7	5	1	4	-	17	100,0	3	-	-	26	-	29	100,0	
3. Děti v neúplných rodinných domácnostech (kromě závislých dětí)															
- 14	-	-	-	-	-	-	-	-	-	-	-	-	-	-	
15 - 19	8	-	-	-	-	8	8,8	3	-	-	-	-	3	8,3	
20 - 24	34	-	-	-	1	35	38,5	12	-	-	-	-	12	33,3	
25 - 29	18	1	-	-	-	19	20,9	8	-	1	-	-	9	25,0	
30 - 34	9	-	2	-	-	11	12,1	1	-	1	-	-	2	5,6	
35 - 39	4	-	3	-	-	7	7,7	-	-	-	-	-	-	-	
40 - 49	7	1	2	-	-	10	11,0	4	-	-	-	-	4	11,1	
50 - 59	1	-	-	-	-	1	1,1	3	-	2	-	-	5	13,9	
60 - 69	-	-	-	-	-	-	-	-	-	1	-	-	1	2,8	
70 +	-	-	-	-	-	-	-	-	-	-	-	-	-	-	
nezjištěno	-	-	-	-	-	-	-	-	-	-	-	-	-	-	
celkem	81	2	7	-	1	91	100,0	31	-	5	-	-	36	100,0	

Tab. č. 453 Další osoby žijící v rodinných domácnostech
podle pohlaví, rodinného stavu a podle věku

Náměšť nad Oslavou

Věk	Muži							Ženy							Úhrnem
	svobodní	ženatí	rozvedení	ovdovělí	stav nezj.	celkem	%	svobodné	vdané	rozvedené	ovdovělé	stav nezj.	celkem	%	
4. Další osoby v neúplných rodinných domácnostech (kromě osoby v čele a dětí)															
- 14	-	-	-	-	-	-	-	1	-	-	-	-	1	12,5	1
15 - 19	-	-	-	-	-	-	-	-	-	-	-	-	-	-	-
20 - 24	-	-	-	-	-	-	-	-	-	-	-	-	-	-	-
25 - 29	-	-	-	-	-	-	-	-	-	-	-	-	-	-	-
30 - 34	1	-	-	-	1	2	100,0	-	-	-	-	-	-	-	2
35 - 39	-	-	-	-	-	-	-	-	-	-	-	-	-	-	-
40 - 49	-	-	-	-	-	-	-	-	-	2	-	-	2	25,0	2
50 - 59	-	-	-	-	-	-	-	-	-	-	-	-	-	-	-
60 - 69	-	-	-	-	-	-	-	-	-	-	3	-	3	37,5	3
70 +	-	-	-	-	-	-	-	-	-	-	2	-	2	25,0	2
nezjištěno	-	-	-	-	-	-	-	-	-	-	-	-	-	-	-
celkem	1	-	-	-	1	2	100,0	1	-	2	5	-	8	100,0	10
5. Další osoby v rodinných domácnostech celkem															
- 14	-	-	-	-	-	-	-	1	-	-	-	-	1	0,5	1
15 - 19	22	-	-	-	-	22	6,9	15	-	-	-	-	15	8,2	37
20 - 24	136	1	-	-	1	138	43,4	74	1	-	-	-	75	41,2	213
25 - 29	67	7	3	-	-	77	24,2	32	1	1	-	-	34	18,7	111
30 - 34	26	1	3	-	2	32	10,1	6	-	2	-	-	8	4,4	40
35 - 39	11	4	5	-	-	20	6,3	3	1	-	-	-	4	2,2	24
40 - 49	14	2	4	-	-	20	6,3	6	-	2	-	-	8	4,4	28
50 - 59	2	-	1	1	-	4	1,3	3	-	2	1	-	6	3,3	10
60 - 69	-	1	-	-	-	1	0,3	-	-	1	5	-	6	3,3	7
70 +	-	-	-	3	-	3	0,9	-	-	-	25	-	25	13,7	28
nezjištěno	-	-	-	-	1	1	0,3	-	-	-	-	-	-	-	1
celkem	278	16	16	4	4	318	100,0	140	3	8	31	-	182	100,0	500

Tab. č. 454 Cenzové domácnosti rodinné úplné podle ekonomické aktivity a postavení v zaměstnání manžela/druha a podle ekonomické aktivity a postavení v zaměstnání manželky/družky

Náměšť nad Oslavou

Ekonomická aktivity, postavení v zaměstnání manželky/družky	Ekonomická aktivity manžela/druha											Domácnosti úhrnem
	ekonomicky aktivní						ekonomicky neaktivní				nezjištěná ekonomická aktivita	
	postavení v zaměstnání						celkem	nepracující důchodci	ostatní	celkem		
	zaměstna- vatelé	zaměstnanci	samostatně činní	členové produkčních družstev	pomáhající rodinní příslušníci	nezjištěno						
1. Domácnosti rodinné úplné bez závislých dětí												
ekonomická aktivity manželky/družky												
ekonomicky aktivní:												
zaměstnavatelé	1	1	1	-	1	-	4	4	-	4	-	8
zaměstnanci	1	184	19	2	-	1	207	27	-	27	2	236
samostatně činní	1	5	11	-	-	-	17	2	-	2	-	19
členové produkčních družstev	-	-	-	-	-	-	-	-	-	-	-	-
pomáhající rodinní příslušníci	-	-	1	-	-	-	1	-	-	-	-	1
nezjištěno	-	1	-	-	-	-	1	1	-	1	-	2
celkem	3	191	32	2	1	1	230	34	-	34	2	266
ekonomicky neaktivní:												
nepracující důchodci	4	51	8	1	-	-	64	288	1	289	-	353
ostatní	-	6	1	-	-	-	7	-	1	1	-	8
celkem	4	57	9	1	-	-	71	288	2	290	-	361
nezjištěná ekonomická aktivita	-	-	-	-	-	-	-	-	-	-	-	-
úhrnem	7	248	41	3	1	1	301	322	2	324	2	627
2. Domácnosti rodinné úplné se závislými dětmi												
ekonomická aktivity manželky/družky												
ekonomicky aktivní:												
zaměstnavatelé	7	6	2	-	-	1	16	-	-	-	-	16
zaměstnanci	9	385	48	-	-	1	443	8	-	8	-	451
samostatně činní	3	18	17	-	-	1	39	2	-	2	-	41
členové produkčních družstev	-	-	-	-	-	-	-	-	-	-	-	-
pomáhající rodinní příslušníci	2	-	1	-	-	-	3	-	-	-	-	3
nezjištěno	-	14	1	-	-	1	16	1	-	1	-	17
celkem	21	423	69	-	-	4	517	11	-	11	-	528
ekonomicky neaktivní:												
nepracující důchodci	-	9	1	-	-	-	10	4	-	4	-	14
ostatní	4	88	8	-	-	-	100	-	-	-	-	100
celkem	4	97	9	-	-	-	110	4	-	4	-	114
nezjištěná ekonomická aktivita	-	1	-	-	-	-	1	-	-	-	-	1
úhrnem	25	521	78	-	-	4	628	15	-	15	-	643

Tab. č. 454 Cenzové domácnosti rodinné úplné podle ekonomické aktivity a postavení v zaměstnání manžela/druha a podle ekonomické aktivity a postavení v zaměstnání manželky/družky

Náměšť nad Oslavou

Ekonomická aktivita, postavení v zaměstnání manželky/družky	Ekonomická aktivita manžela/druha										Domácnosti úhrnem	
	ekonomicky aktivní						ekonomicky neaktivní			nezjištěná ekonomická aktivita		
	postavení v zaměstnání						celkem	nepracující důchodci	ostatní			celkem
	zaměstna- vatelé	zaměstnanci	samostatně činní	členové produkčních družstev	pomáhající rodinní příslušníci	nezjištěno						
3. Domácnosti rodinné úplné úhrnem ekonomická aktivita manželky/družky												
ekonomicky aktivní:												
zaměstnavatelé	8	7	3	-	1	1	20	4	-	4	-	24
zaměstnanci	10	569	67	2	-	2	650	35	-	35	2	687
samostatně činní	4	23	28	-	-	1	56	4	-	4	-	60
členové produkčních družstev	-	-	-	-	-	-	-	-	-	-	-	-
pomáhající rodinní příslušníci	2	-	2	-	-	-	4	-	-	-	-	4
nezjištěno	-	15	1	-	-	1	17	2	-	2	-	19
celkem	24	614	101	2	1	5	747	45	-	45	2	794
ekonomicky neaktivní:												
nepracující důchodci	4	60	9	1	-	-	74	292	1	293	-	367
ostatní	4	94	9	-	-	-	107	-	1	1	-	108
celkem	8	154	18	1	-	-	181	292	2	294	-	475
nezjištěná ekonomická aktivita	-	1	-	-	-	-	1	-	-	-	-	1
úhrnem	32	769	119	3	1	5	929	337	2	339	2	1270

Tab. č. 455 Cenzové domácnosti rodinné podle počtu závislých dětí
a podle ekonomické aktivity a postavení v zaměstnání osoby
v čele cenzové domácnosti a druhu cenzové domácnosti

Náměšť nad Oslavou

Ekonomická aktivita, postavení v zaměstnání osoby v čele cenz. domácnosti, druh CD	Rodinné domácnosti s počtem závislých dětí							Počet závislých dětí celkem	Průměrný počet závislých dětí	
	0	1	2	3	4	5+	celkem		rodiny celkem	rodiny s dětmi
1. Ek. aktivní - zaměstnavatelé	7	12	13	3	-	-	35	47	1,34	1,68
Úplné rodiny	7	10	13	2	-	-	32	42	1,31	1,68
ženy ekonomicky aktivní	3	9	10	2	-	-	24	35	1,46	1,67
ženy ostatní	4	1	3	-	-	-	8	7	0,88	1,75
Neúplné rodiny	-	2	-	1	-	-	3	5	1,67	1,67
2. Ek. aktivní - zaměstnanci	274	251	296	62	8	3	894	1076	1,20	1,74
Úplné rodiny	248	190	265	56	7	3	769	931	1,21	1,79
ženy ekonomicky aktivní	191	145	228	44	4	2	614	759	1,24	1,79
ženy ostatní	57	45	37	12	3	1	155	172	1,11	1,76
Neúplné rodiny	26	61	31	6	1	-	125	145	1,16	1,46
3. Ek. aktivní - samostatně činní	45	29	49	5	1	-	129	146	1,13	1,74
Úplné rodiny	41	25	47	5	1	-	119	138	1,16	1,77
ženy ekonomicky aktivní	32	22	43	4	-	-	101	120	1,19	1,74
ženy ostatní	9	3	4	1	1	-	18	18	1,00	2,00
Neúplné rodiny	4	4	2	-	-	-	10	8	0,80	1,33
4. Ek. aktivní - ostatní vč. nezj. post. v zam.	5	6	2	1	-	-	14	13	0,93	1,44
Úplné rodiny	5	3	1	-	-	-	9	5	0,56	1,25
ženy ekonomicky aktivní	4	3	1	-	-	-	8	5	0,63	1,25
ženy ostatní	1	-	-	-	-	-	1	-	-	X
Neúplné rodiny	-	3	1	1	-	-	5	8	1,60	1,60
5. Ekonomicky aktivní celkem	331	298	360	71	9	3	1072	1282	1,20	1,73
Úplné rodiny	301	228	326	63	8	3	929	1116	1,20	1,78
ženy ekonomicky aktivní	230	179	282	50	4	2	747	919	1,23	1,78
ženy ostatní	71	49	44	13	4	1	182	197	1,08	1,77
Neúplné rodiny	30	70	34	8	1	-	143	166	1,16	1,47
6. Nepracující důchodci	372	15	5	1	-	-	393	28	0,07	1,33
Úplné rodiny	322	10	4	1	-	-	337	21	0,06	1,40
ženy ekonomicky aktivní	34	6	4	1	-	-	45	17	0,38	1,55
ženy ostatní	288	4	-	-	-	-	292	4	0,01	1,00
Neúplné rodiny	50	5	1	-	-	-	56	7	0,13	1,17
7. Ostatní ekonomicky neaktivní	3	9	7	1	1	-	21	30	1,43	1,67
Úplné rodiny	2	-	-	-	-	-	2	-	-	X
ženy ekonomicky aktivní	-	-	-	-	-	-	-	-	X	X
ženy ostatní	2	-	-	-	-	-	2	-	-	X
Neúplné rodiny	1	9	7	1	1	-	19	30	1,58	1,67
8. Ekonomicky neaktivní celkem	375	24	12	2	1	-	414	58	0,14	1,49
Úplné rodiny	324	10	4	1	-	-	339	21	0,06	1,40
ženy ekonomicky aktivní	34	6	4	1	-	-	45	17	0,38	1,55
ženy ostatní	290	4	-	-	-	-	294	4	0,01	1,00
Neúplné rodiny	51	14	8	1	1	-	75	37	0,49	1,54
9. Nezjištěná ekonomická aktivita	2	-	1	-	-	-	3	2	0,67	2,00
Úplné rodiny	2	-	-	-	-	-	2	-	-	X
ženy ekonomicky aktivní	2	-	-	-	-	-	2	-	-	X
ženy ostatní	-	-	-	-	-	-	-	-	X	X
Neúplné rodiny	-	-	1	-	-	-	1	2	2,00	2,00
10. Úhrnem	708	322	373	73	10	3	1489	1342	0,90	1,72
Úplné rodiny	627	238	330	64	8	3	1270	1137	0,90	1,77
ženy ekonomicky aktivní	266	185	286	51	4	2	794	936	1,18	1,77
ženy ostatní	361	53	44	13	4	1	476	201	0,42	1,75
Neúplné rodiny	81	84	43	9	2	-	219	205	0,94	1,49

Tab. č. 456 Cenzové domácnosti rodinné podle počtu závislých dětí
a podle národnosti osoby v čele cenzové domácnosti a druhu
cenzové domácnosti

Náměšť nad Oslavou

Národnost osoby v čele cenzové domácnosti, druh cenzové domácnosti	Rodinné domácnosti s počtem závislých dětí							Počet závislých dětí celkem	Průměrný počet závislých dětí	
	0	1	2	3	4	5+	celkem		rodiny celkem	rodiny s dětmi
1. Česká	538	228	276	49	7	3	1101	970	0,88	1,72
Úplné rodiny	468	167	246	42	6	3	932	824	0,88	1,78
ženy ekonomicky aktivní	189	128	216	32	3	2	570	678	1,19	1,78
ženy ostatní	279	39	30	10	3	1	362	146	0,40	1,76
Neúplné rodiny	70	61	30	7	1	-	169	146	0,86	1,47
2. Moravská	115	71	67	16	1	-	270	257	0,95	1,66
Úplné rodiny	108	54	59	16	-	-	237	220	0,93	1,71
ženy ekonomicky aktivní	52	42	49	14	-	-	157	182	1,16	1,73
ženy ostatní	56	12	10	2	-	-	80	38	0,48	1,58
Neúplné rodiny	7	17	8	-	1	-	33	37	1,12	1,42
3. Slezská	-	-	1	-	-	-	1	2	2,00	2,00
Úplné rodiny	-	-	1	-	-	-	1	2	2,00	2,00
ženy ekonomicky aktivní	-	-	1	-	-	-	1	2	2,00	2,00
ženy ostatní	-	-	-	-	-	-	-	-	X	X
Neúplné rodiny	-	-	-	-	-	-	-	-	X	X
4. Slovenská	39	10	21	7	-	-	77	73	0,95	1,92
Úplné rodiny	37	10	18	5	-	-	70	61	0,87	1,85
ženy ekonomicky aktivní	18	10	14	4	-	-	46	50	1,09	1,79
ženy ostatní	19	-	4	1	-	-	24	11	0,46	2,20
Neúplné rodiny	2	-	3	2	-	-	7	12	1,71	2,40
5. Polská	1	-	-	-	-	-	1	-	-	X
Úplné rodiny	1	-	-	-	-	-	1	-	-	X
ženy ekonomicky aktivní	-	-	-	-	-	-	-	-	X	X
ženy ostatní	1	-	-	-	-	-	1	-	-	X
Neúplné rodiny	-	-	-	-	-	-	-	-	X	X
6. Německá	1	-	-	-	-	-	1	-	-	X
Úplné rodiny	1	-	-	-	-	-	1	-	-	X
ženy ekonomicky aktivní	-	-	-	-	-	-	-	-	X	X
ženy ostatní	1	-	-	-	-	-	1	-	-	X
Neúplné rodiny	-	-	-	-	-	-	-	-	X	X
7. Romská	-	1	-	-	-	-	1	1	1,00	1,00
Úplné rodiny	-	-	-	-	-	-	-	-	X	X
ženy ekonomicky aktivní	-	-	-	-	-	-	-	-	X	X
ženy ostatní	-	-	-	-	-	-	-	-	X	X
Neúplné rodiny	-	1	-	-	-	-	1	1	1,00	1,00
8. Maďarská	3	1	1	1	-	-	6	6	1,00	2,00
Úplné rodiny	3	1	1	1	-	-	6	6	1,00	2,00
ženy ekonomicky aktivní	1	1	1	1	-	-	4	6	1,50	2,00
ženy ostatní	2	-	-	-	-	-	2	-	-	X
Neúplné rodiny	-	-	-	-	-	-	-	-	X	X
9. Ukrajinská	-	-	-	-	-	-	-	-	X	X
Úplné rodiny	-	-	-	-	-	-	-	-	X	X
ženy ekonomicky aktivní	-	-	-	-	-	-	-	-	X	X
ženy ostatní	-	-	-	-	-	-	-	-	X	X
Neúplné rodiny	-	-	-	-	-	-	-	-	X	X

Tab. č. 456 Cenzové domácnosti rodinné podle počtu závislých dětí
a podle národnosti osoby v čele cenzové domácnosti a druhu
cenzové domácnosti

Náměšť nad Oslavou

Národnost osoby v čele cenzové domácnosti, druh cenzové domácnosti	Rodinné domácnosti s počtem závislých dětí							Počet závislých dětí celkem	Průměrný počet závislých dětí	
	0	1	2	3	4	5+	celkem		rodiny celkem	rodiny s dětmi
10. Ruská	-	-	-	-	-	-	-	-	X	X
Úplné rodiny	-	-	-	-	-	-	-	-	X	X
ženy ekonomicky aktivní	-	-	-	-	-	-	-	-	X	X
ženy ostatní	-	-	-	-	-	-	-	-	X	X
Neúplné rodiny	-	-	-	-	-	-	-	-	X	X
11. Rusínská	-	-	-	-	-	-	-	-	X	X
Úplné rodiny	-	-	-	-	-	-	-	-	X	X
ženy ekonomicky aktivní	-	-	-	-	-	-	-	-	X	X
ženy ostatní	-	-	-	-	-	-	-	-	X	X
Neúplné rodiny	-	-	-	-	-	-	-	-	X	X
12. Bulharská	-	-	-	-	-	-	-	-	X	X
Úplné rodiny	-	-	-	-	-	-	-	-	X	X
ženy ekonomicky aktivní	-	-	-	-	-	-	-	-	X	X
ženy ostatní	-	-	-	-	-	-	-	-	X	X
Neúplné rodiny	-	-	-	-	-	-	-	-	X	X
13. Rumunská	-	-	-	-	-	-	-	-	X	X
Úplné rodiny	-	-	-	-	-	-	-	-	X	X
ženy ekonomicky aktivní	-	-	-	-	-	-	-	-	X	X
ženy ostatní	-	-	-	-	-	-	-	-	X	X
Neúplné rodiny	-	-	-	-	-	-	-	-	X	X
14. Řecká	-	-	-	-	-	-	-	-	X	X
Úplné rodiny	-	-	-	-	-	-	-	-	X	X
ženy ekonomicky aktivní	-	-	-	-	-	-	-	-	X	X
ženy ostatní	-	-	-	-	-	-	-	-	X	X
Neúplné rodiny	-	-	-	-	-	-	-	-	X	X
15. Vietnamská	-	4	-	-	-	-	4	4	1,00	1,00
Úplné rodiny	-	2	-	-	-	-	2	2	1,00	1,00
ženy ekonomicky aktivní	-	2	-	-	-	-	2	2	1,00	1,00
ženy ostatní	-	-	-	-	-	-	-	-	X	X
Neúplné rodiny	-	2	-	-	-	-	2	2	1,00	1,00
16. Ostatní	2	2	1	-	1	-	6	8	1,33	2,00
Úplné rodiny	2	-	1	-	1	-	4	6	1,50	3,00
ženy ekonomicky aktivní	2	-	1	-	-	-	3	2	0,67	2,00
ženy ostatní	-	-	-	-	1	-	1	4	4,00	4,00
Neúplné rodiny	-	2	-	-	-	-	2	2	1,00	1,00
17. Nežjištěno	9	5	6	-	1	-	21	21	1,00	1,75
Úplné rodiny	7	4	4	-	1	-	16	16	1,00	1,78
ženy ekonomicky aktivní	4	2	4	-	1	-	11	14	1,27	2,00
ženy ostatní	3	2	-	-	-	-	5	2	0,40	1,00
Neúplné rodiny	2	1	2	-	-	-	5	5	1,00	1,67
18. Úhrnem	708	322	373	73	10	3	1489	1342	0,90	1,72
Úplné rodiny	627	238	330	64	8	3	1270	1137	0,90	1,77
ženy ekonomicky aktivní	266	185	286	51	4	2	794	936	1,18	1,77
ženy ostatní	361	53	44	13	4	1	476	201	0,42	1,75
Neúplné rodiny	81	84	43	9	2	-	219	205	0,94	1,49

Tab. č. 457 Cenzové domácnosti rodinné podle druhu domácnosti
a ekonomické aktivity ženy a podle počtu závislých dětí a věku
partnerů resp. osoby v čele neúplné rodiny

Náměšť nad Oslavou

Počet závislých dětí v CD, věk partnerů resp. osoby v čele neúplné rodiny	Úplné rodiny						Neúplné rodiny		Rodinné domácnosti úhrnem	
	ženy ek. aktivní		ženy ostatní		celkem		muži	ženy	muži	ženy
	muži	ženy	muži	ženy	muži	ženy				
Domácnosti bez závislých dětí										
15 - 19	-	-	-	-	-	-	-	-	-	-
20 - 24	11	20	2	3	13	23	-	-	13	23
25 - 29	22	21	1	-	23	21	-	-	23	21
30 - 34	8	4	-	-	8	4	-	-	8	4
35 - 39	6	2	-	1	6	3	-	-	6	3
40 - 44	9	25	1	-	10	25	-	5	10	30
45 - 49	57	81	6	8	63	89	2	11	65	100
50 - 54	72	78	10	23	82	101	1	11	83	112
55 - 59	56	25	48	85	104	110	5	12	109	122
60 - 64	15	8	87	93	102	101	1	6	103	107
65 - 69	7	2	86	76	93	78	3	5	96	83
70+	3	-	120	72	123	72	4	15	127	87
nezjištěno	-	-	-	-	-	-	-	-	-	-
celkem	266	266	361	361	627	627	16	65	643	692
Domácnosti s 1 závislým dítětem										
15 - 19	-	-	-	1	-	1	-	-	-	1
20 - 24	1	7	6	17	7	24	-	11	7	35
25 - 29	32	48	22	13	54	61	1	16	55	77
30 - 34	33	21	5	3	38	24	1	11	39	35
35 - 39	25	19	4	1	29	20	2	15	31	35
40 - 44	21	37	1	8	22	45	3	10	25	55
45 - 49	42	36	10	5	52	41	1	4	53	45
50 - 54	18	17	2	3	20	20	3	4	23	24
55 - 59	10	-	3	1	13	1	-	2	13	3
60 - 64	2	-	-	1	2	1	-	-	2	1
65 - 69	-	-	-	-	-	-	-	-	-	-
70+	1	-	-	-	1	-	-	-	1	-
nezjištěno	-	-	-	-	-	-	-	-	-	-
celkem	185	185	53	53	238	238	11	73	249	311
Domácnosti se 2 závislými dětmi										
15 - 19	-	-	-	-	-	-	-	-	-	-
20 - 24	2	4	-	4	2	8	-	1	2	9
25 - 29	13	33	11	20	24	53	-	9	24	62
30 - 34	56	88	17	14	73	102	2	9	75	111
35 - 39	102	95	8	4	110	99	2	14	112	113
40 - 44	63	46	4	-	67	46	1	3	68	49
45 - 49	40	13	3	2	43	15	1	-	44	15
50 - 54	8	7	1	-	9	7	-	1	9	8
55 - 59	1	-	-	-	1	-	-	-	1	-
60 - 64	-	-	-	-	-	-	-	-	-	-
65 - 69	-	-	-	-	-	-	-	-	-	-
70+	-	-	-	-	-	-	-	-	-	-
nezjištěno	1	-	-	-	1	-	-	-	1	-
celkem	286	286	44	44	330	330	6	37	336	367

Tab. č. 457 Cenzové domácnosti rodinné podle druhu domácnosti a ekonomické aktivity ženy a podle počtu závislých dětí a věku partnerů resp. osoby v čele neúplné rodiny

Náměšť nad Oslavou

Počet závislých dětí v CD, věk partnerů resp. osoby v čele neúplné rodiny	Úplné rodiny						Neúplné rodiny		Rodinné domácnosti úhrnem	
	ženy ek. aktivní		ženy ostatní		celkem		muži	ženy	muži	ženy
	muži	ženy	muži	ženy	muži	ženy				
Domácnosti se 3 závislými dětmi										
15 - 19	-	1	-	-	-	1	-	-	-	1
20 - 24	1	1	-	-	1	1	-	-	1	1
25 - 29	4	3	1	3	5	6	-	-	5	6
30 - 34	5	9	3	5	8	14	-	3	8	17
35 - 39	19	21	4	2	23	23	1	3	24	26
40 - 44	15	13	5	3	20	16	1	1	21	17
45 - 49	6	2	-	-	6	2	-	-	6	2
50 - 54	1	1	-	-	1	1	-	-	1	1
55 - 59	-	-	-	-	-	-	-	-	-	-
60 - 64	-	-	-	-	-	-	-	-	-	-
65 - 69	-	-	-	-	-	-	-	-	-	-
70+	-	-	-	-	-	-	-	-	-	-
nezjištěno	-	-	-	-	-	-	-	-	-	-
celkem	51	51	13	13	64	64	2	7	66	71
Domácnosti se 4+ závislými dětmi										
15 - 19	-	-	-	-	-	-	-	-	-	-
20 - 24	-	-	-	-	-	-	-	-	-	-
25 - 29	-	-	-	-	-	-	-	-	-	-
30 - 34	-	-	-	1	-	1	-	1	-	2
35 - 39	2	3	2	2	4	5	-	1	4	6
40 - 44	2	1	-	2	2	3	-	-	2	3
45 - 49	1	1	3	-	4	1	-	-	4	1
50 - 54	1	1	-	-	1	1	-	-	1	1
55 - 59	-	-	-	-	-	-	-	-	-	-
60 - 64	-	-	-	-	-	-	-	-	-	-
65 - 69	-	-	-	-	-	-	-	-	-	-
70+	-	-	-	-	-	-	-	-	-	-
nezjištěno	-	-	-	-	-	-	-	-	-	-
celkem	6	6	5	5	11	11	-	2	11	13
Domácnosti rodinné úhrnem										
15 - 19	-	1	-	1	-	2	-	-	-	2
20 - 24	15	32	8	24	23	56	-	12	23	68
25 - 29	71	105	35	36	106	141	1	25	107	166
30 - 34	102	122	25	23	127	145	3	24	130	169
35 - 39	154	140	18	10	172	150	5	33	177	183
40 - 44	110	122	11	13	121	135	5	19	126	154
45 - 49	146	133	22	15	168	148	4	15	172	163
50 - 54	100	104	13	26	113	130	4	16	117	146
55 - 59	67	25	51	86	118	111	5	14	123	125
60 - 64	17	8	87	94	104	102	1	6	105	108
65 - 69	7	2	86	76	93	78	3	5	96	83
70+	4	-	120	72	124	72	4	15	128	87
nezjištěno	1	-	-	-	1	-	-	-	1	-
celkem	794	794	476	476	1270	1270	35	184	1305	1454

Tab. č. 458 Cenzové domácnosti rodinné podle počtu závislých dětí a podle ekonomické aktivity a věku ženy resp. osoby v čele neúplné rodiny

Náměšť nad Oslavou

Ekonomická aktivita ženy, věk ženy resp. osoby v čele neúplné rodiny	Domácnosti rodinné úplné								Domácnosti rodinné neúplné							
	celkem	v tom v % podle počtu závislých dětí					prům. poč. záv. dětí v rodinách		celkem	v tom v % podle počtu závislých dětí				prům. poč. záv. dětí v rodinách		
		0	1	2	3	4+	celkem	s dětmi		0	1	2	3+	celkem	s dětmi	
Ženy ekonomicky aktivní																
15 - 19	1	-	-	-	100,0	-	3,00	3,00	-	X	X	X	X	X	X	X
20 - 24	32	62,5	21,9	12,5	3,1	-	0,56	1,50	7	-	85,7	14,3	-	1,14	1,14	
25 - 29	105	20,0	45,7	31,4	2,9	-	1,17	1,46	21	-	76,2	23,8	-	1,24	1,24	
30 - 34	122	3,3	17,2	72,1	7,4	-	1,84	1,90	18	-	50,0	38,9	11,1	1,61	1,61	
35 - 39	140	1,4	13,6	67,9	15,0	2,1	2,03	2,06	29	-	44,8	41,4	13,8	1,72	1,72	
40 - 49	255	41,6	28,6	23,1	5,9	0,8	0,96	1,64	32	43,8	43,8	9,4	3,1	0,72	1,28	
50 - 59	129	79,8	13,2	5,4	0,8	0,8	0,30	1,50	13	69,2	30,8	-	-	0,31	1,00	
60 - 69	10	100,0	-	-	-	-	-	X	-	X	X	X	X	X	X	
70 +	-	X	X	X	X	X	X	X	-	X	X	X	X	X	X	
nezjištěno	-	X	X	X	X	X	X	X	-	X	X	X	X	X	X	
celkem	794	33,5	23,3	36,0	6,4	0,8	1,18	1,77	120	19,2	51,7	23,3	5,8	1,17	1,44	
Ženy ostatní																
15 - 19	1	-	100,0	-	-	-	1,00	1,00	-	X	X	X	X	X	X	
20 - 24	24	12,5	70,8	16,7	-	-	1,04	1,19	5	-	100,0	-	-	1,00	1,00	
25 - 29	36	-	36,1	55,6	8,3	-	1,72	1,72	4	-	-	100,0	-	2,00	2,00	
30 - 34	23	-	13,0	60,9	21,7	4,3	2,17	2,17	6	-	33,3	33,3	33,3	2,17	2,17	
35 - 39	10	10,0	10,0	40,0	20,0	20,0	2,30	2,56	4	-	50,0	50,0	-	1,50	1,50	
40 - 49	28	28,6	46,4	7,1	10,7	7,1	1,25	1,75	2	100,0	-	-	-	-	X	
50 - 59	112	96,4	3,6	-	-	-	0,04	1,00	17	82,4	11,8	5,9	-	0,24	1,33	
60 - 69	170	99,4	0,6	-	-	-	0,01	1,00	11	100,0	-	-	-	-	X	
70 +	72	100,0	-	-	-	-	-	X	15	100,0	-	-	-	-	X	
nezjištěno	-	X	X	X	X	X	X	X	-	X	X	X	X	X	X	
celkem	476	75,8	11,1	9,2	2,7	1,1	0,42	1,75	64	65,6	17,2	14,1	3,1	0,56	1,64	
Muži v čele neúplné rodiny																
15 - 19	x	x	x	x	x	x	x	x	-	X	X	X	X	X	X	
20 - 24	x	x	x	x	x	x	x	x	-	X	X	X	X	X	X	
25 - 29	x	x	x	x	x	x	x	x	1	-	100,0	-	-	1,00	1,00	
30 - 34	x	x	x	x	x	x	x	x	3	-	33,3	66,7	-	1,67	1,67	
35 - 39	x	x	x	x	x	x	x	x	5	-	40,0	40,0	20,0	1,80	1,80	
40 - 49	x	x	x	x	x	x	x	x	9	22,2	44,4	22,2	11,1	1,22	1,57	
50 - 59	x	x	x	x	x	x	x	x	9	66,7	33,3	-	-	0,33	1,00	
60 - 69	x	x	x	x	x	x	x	x	4	100,0	-	-	-	-	X	
70 +	x	x	x	x	x	x	x	x	4	100,0	-	-	-	-	X	
nezjištěno	x	x	x	x	x	x	x	x	-	X	X	X	X	X	X	
celkem	x	x	x	x	x	x	x	x	35	45,7	31,4	17,1	5,7	0,83	1,53	
Úhrnem																
15 - 19	2	-	50,0	-	50,0	-	2,00	2,00	-	X	X	X	X	X	X	
20 - 24	56	41,1	42,9	14,3	1,8	-	0,77	1,30	12	-	91,7	8,3	-	1,08	1,08	
25 - 29	141	14,9	43,3	37,6	4,3	-	1,31	1,54	26	-	65,4	34,6	-	1,35	1,35	
30 - 34	145	2,8	16,6	70,3	9,7	0,7	1,89	1,94	27	-	44,4	40,7	14,8	1,74	1,74	
35 - 39	150	2,0	13,3	66,0	15,3	3,3	2,05	2,09	38	-	44,7	42,1	13,2	1,71	1,71	
40 - 49	283	40,3	30,4	21,6	6,4	1,4	0,99	1,66	43	41,9	41,9	11,6	4,7	0,79	1,36	
50 - 59	241	87,6	8,7	2,9	0,4	0,4	0,18	1,43	39	74,4	23,1	2,6	-	0,28	1,10	
60 - 69	180	99,4	0,6	-	-	-	0,01	1,00	15	100,0	-	-	-	-	X	
70 +	72	100,0	-	-	-	-	-	X	19	100,0	-	-	-	-	X	
nezjištěno	-	X	X	X	X	X	X	X	-	X	X	X	X	X	X	
celkem	1270	49,4	18,7	26,0	5,0	0,9	0,90	1,77	219	37,0	38,4	19,6	5,0	0,94	1,49	

Tab. č. 459 Cenzové domácnosti rodinné neúplné podle pohlaví
a rodinného stavu osoby v čele cenzové domácnosti a podle počtu
závislých dětí a věku osoby v čele cenzové domácnosti

Náměšť nad Oslavou

Počet závislých dětí v cenzové domácnosti, věk osoby v čele cenzové domácnosti	Muži							Ženy							Úhrnem
	svobodní	ženatí	rozvedení	ovdovělí	nezjištěno	celkem	%	svobodné	vdané	rozvedené	ovdovělé	nezjištěno	celkem	%	
Domácnosti bez závislých dětí															
15 - 19	-	-	-	-	-	-	-	-	-	-	-	-	-	-	-
20 - 24	-	-	-	-	-	-	-	-	-	-	-	-	-	-	-
25 - 29	-	-	-	-	-	-	-	-	-	-	-	-	-	-	-
30 - 34	-	-	-	-	-	-	-	-	-	-	-	-	-	-	-
35 - 39	-	-	-	-	-	-	-	-	-	-	-	-	-	-	-
40 - 44	-	-	-	-	-	-	-	-	-	5	-	-	5	7,7	5
45 - 49	-	-	2	-	-	2	12,5	1	4	4	2	-	11	16,9	13
50 - 54	-	-	1	-	-	1	6,3	-	2	4	5	-	11	16,9	12
55 - 59	-	3	1	1	-	5	31,3	-	1	3	8	-	12	18,5	17
60 - 64	-	-	-	1	-	1	6,3	-	-	4	2	-	6	9,2	7
65 - 69	-	-	1	2	-	3	18,8	-	-	2	3	-	5	7,7	8
70+	-	-	-	4	-	4	25,0	-	-	-	15	-	15	23,1	19
nezjištěno	-	-	-	-	-	-	-	-	-	-	-	-	-	-	-
celkem	-	3	5	8	-	16	100,0	1	7	22	35	-	65	100,0	81
Domácnosti s 1 závislým dítětem															
15 - 19	-	-	-	-	-	-	-	-	-	-	-	-	-	-	-
20 - 24	-	-	-	-	-	-	-	5	2	4	-	-	11	15,1	11
25 - 29	1	-	-	-	-	1	9,1	2	4	10	-	-	16	21,9	17
30 - 34	-	-	1	-	-	1	9,1	2	6	3	-	-	11	15,1	12
35 - 39	-	-	2	-	-	2	18,2	4	1	9	1	-	15	20,5	17
40 - 44	1	1	1	-	-	3	27,3	1	1	7	1	-	10	13,7	13
45 - 49	-	-	-	1	-	1	9,1	-	-	3	1	-	4	5,5	5
50 - 54	-	1	-	2	-	3	27,3	-	1	2	1	-	4	5,5	7
55 - 59	-	-	-	-	-	-	-	-	-	1	1	-	2	2,7	2
60 - 64	-	-	-	-	-	-	-	-	-	-	-	-	-	-	-
65 - 69	-	-	-	-	-	-	-	-	-	-	-	-	-	-	-
70+	-	-	-	-	-	-	-	-	-	-	-	-	-	-	-
nezjištěno	-	-	-	-	-	-	-	-	-	-	-	-	-	-	-
celkem	2	2	4	3	-	11	100,0	14	15	39	5	-	73	100,0	84
Domácnosti se 2 závislými dětmi															
15 - 19	-	-	-	-	-	-	-	-	-	-	-	-	-	-	-
20 - 24	-	-	-	-	-	-	-	-	1	-	-	-	1	2,7	1
25 - 29	-	-	-	-	-	-	-	-	3	6	-	-	9	24,3	9
30 - 34	-	-	2	-	-	2	33,3	-	4	4	1	-	9	24,3	11
35 - 39	-	-	2	-	-	2	33,3	-	2	10	2	-	14	37,8	16
40 - 44	-	-	1	-	-	1	16,7	-	-	3	-	-	3	8,1	4
45 - 49	-	-	-	1	-	1	16,7	-	-	-	-	-	-	-	1
50 - 54	-	-	-	-	-	-	-	-	-	1	-	-	1	2,7	1
55 - 59	-	-	-	-	-	-	-	-	-	-	-	-	-	-	-
60 - 64	-	-	-	-	-	-	-	-	-	-	-	-	-	-	-
65 - 69	-	-	-	-	-	-	-	-	-	-	-	-	-	-	-
70+	-	-	-	-	-	-	-	-	-	-	-	-	-	-	-
nezjištěno	-	-	-	1	-	-	-	-	-	-	-	-	-	-	-
celkem	-	-	5	1	-	6	100,0	-	10	24	3	-	37	100,0	43

Tab. č. 459 Cenzové domácnosti rodinné neúplné podle pohlaví
a rodinného stavu osoby v čele cenzové domácnosti a podle počtu
závislých dětí a věku osoby v čele cenzové domácnosti

Náměšť nad Oslavou

Počet závislých dětí v cenzové domácnosti, věk osoby v čele cenzové domácnosti	Muži							Ženy							Úhrnem
	svobodní	ženatí	rozvedení	ovdovělí	nezjištěno	celkem	%	svobodné	vdané	rozvedené	ovdovělé	nezjištěno	celkem	%	
Domácnosti se 3+ závislými dětmi															
15 - 19	-	-	-	-	-	-	-	-	-	-	-	-	-	-	-
20 - 24	-	-	-	-	-	-	-	-	-	-	-	-	-	-	-
25 - 29	-	-	-	-	-	-	-	-	-	-	-	-	-	-	-
30 - 34	-	-	-	-	-	-	-	1	-	3	-	-	4	44,4	4
35 - 39	-	-	1	-	-	1	50,0	-	1	2	1	-	4	44,4	5
40 - 44	-	1	-	-	-	1	50,0	-	-	1	-	-	1	11,1	2
45 - 49	-	-	-	-	-	-	-	-	-	-	-	-	-	-	-
50 - 54	-	-	-	-	-	-	-	-	-	-	-	-	-	-	-
55 - 59	-	-	-	-	-	-	-	-	-	-	-	-	-	-	-
60 - 64	-	-	-	-	-	-	-	-	-	-	-	-	-	-	-
65 - 69	-	-	-	-	-	-	-	-	-	-	-	-	-	-	-
70+	-	-	-	-	-	-	-	-	-	-	-	-	-	-	-
nezjištěno	-	-	-	-	-	-	-	-	-	-	-	-	-	-	-
celkem	-	1	1	-	-	2	100,0	1	1	6	1	-	9	100,0	11
Domácnosti se závislými dětmi celkem															
15 - 19	-	-	-	-	-	-	-	-	-	-	-	-	-	-	-
20 - 24	-	-	-	-	-	-	-	5	3	4	-	-	12	10,1	12
25 - 29	1	-	-	-	-	1	5,3	2	7	16	-	-	25	21,0	26
30 - 34	-	-	3	-	-	3	15,8	3	10	10	1	-	24	20,2	27
35 - 39	-	-	5	-	-	5	26,3	4	4	21	4	-	33	27,7	38
40 - 44	1	2	2	-	-	5	26,3	1	1	11	1	-	14	11,8	19
45 - 49	-	-	-	2	-	2	10,5	-	-	3	1	-	4	3,4	6
50 - 54	-	1	-	2	-	3	15,8	-	1	3	1	-	5	4,2	8
55 - 59	-	-	-	-	-	-	-	-	-	1	1	-	2	1,7	2
60 - 64	-	-	-	-	-	-	-	-	-	-	-	-	-	-	-
65 - 69	-	-	-	-	-	-	-	-	-	-	-	-	-	-	-
70+	-	-	-	-	-	-	-	-	-	-	-	-	-	-	-
nezjištěno	-	-	-	-	-	-	-	-	-	-	-	-	-	-	-
celkem	2	3	10	4	-	19	100,0	15	26	69	9	-	119	100,0	138
Domácnosti rodinné neúplné úhrnem															
15 - 19	-	-	-	-	-	-	-	-	-	-	-	-	-	-	-
20 - 24	-	-	-	-	-	-	-	5	3	4	-	-	12	6,5	12
25 - 29	1	-	-	-	-	1	2,9	2	7	16	-	-	25	13,6	26
30 - 34	-	-	3	-	-	3	8,6	3	10	10	1	-	24	13,0	27
35 - 39	-	-	5	-	-	5	14,3	4	4	21	4	-	33	17,9	38
40 - 44	1	2	2	-	-	5	14,3	1	1	16	1	-	19	10,3	24
45 - 49	-	-	2	2	-	4	11,4	1	4	7	3	-	15	8,2	19
50 - 54	-	1	1	2	-	4	11,4	-	3	7	6	-	16	8,7	20
55 - 59	-	3	1	1	-	5	14,3	-	1	4	9	-	14	7,6	19
60 - 64	-	-	-	1	-	1	2,9	-	-	4	2	-	6	3,3	7
65 - 69	-	-	1	2	-	3	8,6	-	-	2	3	-	5	2,7	8
70+	-	-	-	4	-	4	11,4	-	-	-	15	-	15	8,2	19
nezjištěno	-	-	-	-	-	-	-	-	-	-	-	-	-	-	-
celkem	2	6	15	12	-	35	100,0	16	33	91	44	-	184	100,0	219

Tab. č. 460 Cenzové domácnosti vícečlenné nerodinné
a domácnosti jednotlivců podle pohlaví a rodinného stavu osoby
v čele cenzové domácnosti a podle druhu cenzové domácnosti
a věku osoby v čele cenzové domácnosti

Náměšť nad Oslavou

Druh cenzové domácnosti, věk osoby v čele cenzové domácnosti	Muži							Ženy							Úhrnem
	svobodní	ženatí	rozvedení	ovdovělí	nezjištěno	celkem	%	svobodné	vdané	rozvedené	ovdovělé	nezjištěno	celkem	%	
Vícečlenné nerodinné domácnosti															
15 - 19	-	-	-	-	-	-	-	-	-	-	-	-	-	-	-
20 - 24	2	-	-	-	-	2	14,3	2	-	-	-	-	2	33,3	4
25 - 29	2	-	2	-	1	5	35,7	-	-	-	-	-	-	-	5
30 - 34	1	-	-	-	-	1	7,1	1	-	-	-	-	1	16,7	2
35 - 39	-	-	-	-	-	-	-	-	-	-	-	-	-	-	-
40 - 44	-	-	1	-	-	1	7,1	-	-	-	-	-	-	-	1
45 - 49	1	-	-	-	-	1	7,1	-	-	-	-	-	-	-	1
50 - 54	2	-	-	-	-	2	14,3	-	-	1	-	-	1	16,7	3
55 - 59	1	-	-	-	-	1	7,1	-	-	-	-	-	-	-	1
60 - 64	-	-	-	-	-	-	-	-	-	-	-	-	-	-	-
65 - 69	-	-	-	-	-	-	-	-	-	-	1	-	1	16,7	1
70+	1	-	-	-	-	1	7,1	-	1	-	-	-	1	16,7	2
nezjištěno	-	-	-	-	-	-	-	-	-	-	-	-	-	-	-
celkem	10	-	3	-	1	14	100,0	3	1	1	1	-	6	100,0	20
Domácnosti jednotlivců bydlících samostatně ve vlastním bytě															
15 - 19	3	-	-	-	-	3	1,8	-	-	-	-	-	-	-	3
20 - 24	7	-	1	-	1	9	5,5	9	-	1	-	-	10	4,0	19
25 - 29	17	1	-	-	-	18	11,0	9	2	-	-	-	11	4,3	29
30 - 34	9	2	6	-	-	17	10,4	4	-	1	-	-	5	2,0	22
35 - 39	3	2	7	-	-	12	7,3	4	1	1	-	-	6	2,4	18
40 - 44	6	2	7	-	-	15	9,1	1	-	1	-	1	3	1,2	18
45 - 49	2	1	10	-	-	13	7,9	-	2	5	-	-	7	2,8	20
50 - 54	2	-	5	-	1	8	4,9	2	2	8	4	-	16	6,3	24
55 - 59	1	1	7	2	-	11	6,7	-	-	9	10	-	19	7,5	30
60 - 64	1	3	5	1	-	10	6,1	2	1	11	26	-	40	15,8	50
65 - 69	3	-	1	4	-	8	4,9	1	-	9	27	-	37	14,6	45
70+	4	4	2	29	-	39	23,8	7	-	3	89	-	99	39,1	138
nezjištěno	-	-	-	-	1	1	0,6	-	-	-	-	-	-	-	1
celkem	58	16	51	36	3	164	100,0	39	8	49	156	1	253	100,0	417
Domácnosti jednotlivců bydlících ve vlastním bytě s další CD															
15 - 19	-	-	-	-	-	-	-	-	-	-	-	-	-	-	-
20 - 24	-	-	-	-	-	-	-	-	-	-	-	-	-	-	-
25 - 29	1	-	1	-	-	2	15,4	-	-	-	-	-	-	-	2
30 - 34	-	-	1	-	-	1	7,7	-	-	-	-	-	-	-	1
35 - 39	1	-	2	-	-	3	23,1	-	-	-	-	-	-	-	3
40 - 44	1	-	-	-	-	1	7,7	-	-	-	-	-	-	-	1
45 - 49	-	-	1	-	-	1	7,7	-	1	1	-	-	2	18,2	3
50 - 54	-	-	-	-	-	-	-	-	-	2	1	-	3	27,3	3
55 - 59	-	-	1	-	-	1	7,7	-	-	-	1	-	1	9,1	2
60 - 64	-	-	-	-	-	-	-	-	-	-	-	-	-	-	-
65 - 69	-	1	-	2	-	3	23,1	-	-	-	-	-	-	-	3
70+	-	-	-	1	-	1	7,7	1	-	1	3	-	5	45,5	6
nezjištěno	-	-	-	-	-	-	-	-	-	-	-	-	-	-	-
celkem	3	1	6	3	-	13	100,0	1	1	4	5	-	11	100,0	24

Tab. č. 460 Cenzové domácnosti vícečlenné nerodinné
a domácnosti jednotlivců podle pohlaví a rodinného stavu osoby
v čele cenzové domácnosti a podle druhu cenzové domácnosti
a věku osoby v čele cenzové domácnosti

Náměšť nad Oslavou

Druh cenzové domácnosti, věk osoby v čele cenzové domácnosti	Muži							Ženy							Úhrnem
	svobodní	ženatí	rozvedení	ovdovělí	nezjištěno	celkem	%	svobodné	vdané	rozvedené	ovdovělé	nezjištěno	celkem	%	
Domácnosti jednotlivců															
spolubydlících v jiném bytě															
15 - 19	-	-	-	-	-	-	-	-	-	-	-	-	-	-	-
20 - 24	8	1	-	-	-	9	21,4	2	1	1	-	-	4	13,8	13
25 - 29	6	2	-	-	-	8	19,0	-	2	2	-	-	4	13,8	12
30 - 34	1	-	3	-	-	4	9,5	3	3	5	-	-	11	37,9	15
35 - 39	4	1	-	-	-	5	11,9	-	-	2	-	-	2	6,9	7
40 - 44	-	1	4	-	-	5	11,9	-	-	-	-	-	-	-	5
45 - 49	1	-	6	-	-	7	16,7	-	-	1	-	-	1	3,4	8
50 - 54	-	-	-	-	-	-	-	-	-	1	1	-	2	6,9	2
55 - 59	-	1	1	-	-	2	4,8	-	-	1	-	-	1	3,4	3
60 - 64	-	-	1	-	-	1	2,4	-	-	1	-	-	1	3,4	2
65 - 69	-	-	-	1	-	1	2,4	-	-	-	-	-	-	-	1
70+	-	-	-	-	-	-	-	-	1	-	2	-	3	10,3	3
nezjištěno	-	-	-	-	-	-	-	-	-	-	-	-	-	-	-
celkem	20	6	15	1	-	42	100,0	5	7	14	3	-	29	100,0	71
Domácnosti jednotlivců															
- podnájemníků															
15 - 19	-	-	-	-	-	-	-	-	-	-	-	-	-	X	-
20 - 24	1	-	-	-	-	1	100,0	-	-	-	-	-	-	X	1
25 - 29	-	-	-	-	-	-	-	-	-	-	-	-	-	X	-
30 - 34	-	-	-	-	-	-	-	-	-	-	-	-	-	X	-
35 - 39	-	-	-	-	-	-	-	-	-	-	-	-	-	X	-
40 - 44	-	-	-	-	-	-	-	-	-	-	-	-	-	X	-
45 - 49	-	-	-	-	-	-	-	-	-	-	-	-	-	X	-
50 - 54	-	-	-	-	-	-	-	-	-	-	-	-	-	X	-
55 - 59	-	-	-	-	-	-	-	-	-	-	-	-	-	X	-
60 - 64	-	-	-	-	-	-	-	-	-	-	-	-	-	X	-
65 - 69	-	-	-	-	-	-	-	-	-	-	-	-	-	X	-
70+	-	-	-	-	-	-	-	-	-	-	-	-	-	X	-
nezjištěno	-	-	-	-	-	-	-	-	-	-	-	-	-	X	-
celkem	1	-	-	-	-	1	100,0	-	-	-	-	-	-	X	1
Domácnosti jednotlivců úhrnem															
15 - 19	3	-	-	-	-	3	1,4	-	-	-	-	-	-	-	3
20 - 24	16	1	1	-	1	19	8,6	11	1	2	-	-	14	4,8	33
25 - 29	24	3	1	-	-	28	12,7	9	4	2	-	-	15	5,1	43
30 - 34	10	2	10	-	-	22	10,0	7	3	6	-	-	16	5,5	38
35 - 39	8	3	9	-	-	20	9,1	4	1	3	-	-	8	2,7	28
40 - 44	7	3	11	-	-	21	9,5	1	-	1	-	1	3	1,0	24
45 - 49	3	1	17	-	-	21	9,5	-	3	7	-	-	10	3,4	31
50 - 54	2	-	5	-	1	8	3,6	2	2	11	6	-	21	7,2	29
55 - 59	1	2	9	2	-	14	6,4	-	-	10	11	-	21	7,2	35
60 - 64	1	3	6	1	-	11	5,0	2	1	12	26	-	41	14,0	52
65 - 69	3	1	1	7	-	12	5,5	1	-	9	27	-	37	12,6	49
70+	4	4	2	30	-	40	18,2	8	1	4	94	-	107	36,5	147
nezjištěno	-	-	-	-	1	1	0,5	-	-	-	-	-	-	-	1
celkem	82	23	72	40	3	220	100,0	45	16	67	164	1	293	100,0	513

Tab. č. 461 Cenzové domácnosti bydlící v bytech podle druhu cenzové domácnosti, počtu závislých dětí a podle počtu cenzových domácností v bytě, velikosti, kategorie a stáří bytu

Náměšť nad Oslavou

Počet cenzových domácností v bytě, velikost, kategorie a stáří bytu	Úplné rodiny						Neúplné rodiny					Vícečlenné nerodinné domácnosti	Domácnosti jednotlivců			Domácnosti úhrnem	
	s počtem závislých dětí					celkem	s počtem závislých dětí				celkem		ve vlast. bytě	v jiném bytě	podnájemníci		
	0	1	2	3	4+		0	1	2	3+							
1. 1 CD v bytě																	
1 obytná místnost																	
kategorie I.	32	13	6	1	-	52	6	5	4	-	15	2	122	-	-	-	191
II.	4	3	2	3	-	12	-	1	-	1	2	1	14	-	-	-	29
III.	3	1	-	-	-	4	-	-	-	-	-	-	1	-	-	-	5
IV.	-	-	-	-	-	-	-	-	-	-	-	-	4	-	-	-	4
nezjištěno	-	-	-	-	-	-	-	-	-	-	-	-	-	-	-	-	-
celkem	39	17	8	4	-	68	6	6	4	1	17	3	141	-	-	-	229
do r. 1919 a nezjištěno	4	1	3	-	-	8	-	-	1	1	2	1	12	-	-	-	23
1920 - 1960	5	1	1	-	-	7	-	1	1	-	2	-	20	-	-	-	29
1961 - 2001	30	15	4	4	-	53	6	5	2	-	13	2	109	-	-	-	177
2 pokoje																	
kategorie I.	197	67	102	11	1	378	30	26	10	4	70	5	127	-	-	-	580
II.	19	5	3	1	-	28	5	2	-	1	8	3	25	-	-	-	64
III.	1	-	-	-	-	1	-	1	-	-	1	-	2	-	-	-	4
IV.	1	1	-	-	-	2	-	-	-	-	-	-	2	-	-	-	4
nezjištěno	1	1	-	-	-	2	-	-	-	-	-	-	-	-	-	-	2
celkem	219	74	105	12	1	411	35	29	10	5	79	8	156	-	-	-	654
do r. 1919 a nezjištěno	24	4	4	1	-	33	2	-	1	-	3	1	17	-	-	-	54
1920 - 1960	64	13	28	4	-	109	9	8	1	3	21	3	46	-	-	-	179
1961 - 2001	131	57	73	7	1	269	24	21	8	2	55	4	93	-	-	-	421
3 pokoje																	
kategorie I.	177	68	118	23	4	390	14	16	11	1	42	1	51	-	-	-	484
II.	4	1	3	-	-	8	1	-	1	-	2	-	9	-	-	-	19
III.	2	-	-	-	-	2	-	-	-	-	-	1	2	-	-	-	5
IV.	1	-	-	-	-	1	-	-	-	-	-	-	1	-	-	-	2
nezjištěno	-	-	-	-	-	-	1	-	-	-	1	-	-	-	-	-	1
celkem	184	69	121	23	4	401	16	16	12	1	45	2	63	-	-	-	511
do r. 1919 a nezjištěno	12	1	5	1	1	20	2	2	2	-	6	-	6	-	-	-	32
1920 - 1960	46	11	16	5	2	80	5	3	2	-	10	1	22	-	-	-	113
1961 - 2001	126	57	100	17	1	301	9	11	8	1	29	1	35	-	-	-	366
4 pokoje																	
kategorie I.	58	19	31	13	2	123	9	2	3	1	15	2	24	-	-	-	164
II.	1	1	2	1	-	5	-	-	-	-	-	-	-	-	-	-	5
III.	-	-	-	-	-	-	-	-	-	-	-	-	-	-	-	-	-
IV.	-	-	-	-	-	-	-	-	-	-	-	-	-	-	-	-	-
nezjištěno	-	-	-	-	-	-	-	-	-	-	-	-	-	-	-	-	-
celkem	59	20	33	14	2	128	9	2	3	1	15	2	24	-	-	-	169
do r. 1919 a nezjištěno	3	2	1	2	-	8	4	-	-	-	4	-	5	-	-	-	17
1920 - 1960	15	7	6	1	-	29	3	1	1	1	6	2	9	-	-	-	46
1961 - 2001	41	11	26	11	2	91	2	1	2	-	5	-	10	-	-	-	106

Tab. č. 461 Cenzové domácnosti bydlící v bytech podle druhu cenzové domácnosti, počtu závislých dětí a podle počtu cenzových domácností v bytě, velikosti, kategorie a stáří bytu

Náměšť nad Oslavou

Počet cenzových domácností v bytě, velikost, kategorie a stáří bytu	Úplné rodiny						Neúplné rodiny					Vícečlenné nerodinné domácnosti	Domácnosti jednotlivců			Domácnosti úhrnem	
	s počtem závislých dětí					celkem	s počtem závislých dětí				celkem		ve vlast. bytě	v jiném bytě	podnájemníci		
	0	1	2	3	4+		0	1	2	3+							
5+ pokojů																	
kategorie I.	33	19	28	5	3	88	5	2	-	-	7	1	5	-	-	-	101
II.	-	-	-	1	-	1	-	-	-	-	-	-	-	-	-	-	1
III.	-	-	-	-	-	-	-	-	-	-	-	-	-	-	-	-	-
IV.	-	-	-	-	-	-	-	-	-	-	-	-	-	-	-	-	-
nezjištěno	-	-	-	-	-	-	-	-	-	-	-	-	-	-	-	-	-
celkem	33	19	28	6	3	89	5	2	-	-	7	1	5	-	-	-	102
do r. 1919 a nezjištěno	-	-	-	-	-	-	-	-	-	-	-	-	-	-	-	-	-
1920 - 1960	4	4	3	-	-	11	2	-	-	-	2	-	2	-	-	-	15
1961 - 2001	29	15	25	6	3	78	3	2	-	-	5	1	3	-	-	-	87
Nezj. počet místností																	
kategorie I.	1	1	-	-	-	2	-	1	-	-	1	-	5	-	-	-	8
II.	-	-	-	-	-	-	-	-	-	-	-	-	1	-	-	-	1
III.	-	-	-	-	-	-	-	-	-	-	-	-	1	-	-	-	1
IV.	-	-	-	-	-	-	-	-	-	-	-	-	-	-	-	-	-
nezjištěno	-	2	-	-	-	2	1	-	-	-	1	1	10	-	-	-	14
celkem	1	3	-	-	-	4	1	1	-	-	2	1	17	-	-	-	24
do r. 1919 a nezjištěno	-	-	-	-	-	-	-	-	-	-	-	1	6	-	-	-	7
1920 - 1960	-	1	-	-	-	1	-	-	-	-	-	-	3	-	-	-	4
1961 - 2001	1	2	-	-	-	3	1	1	-	-	2	-	8	-	-	-	13
Úhrnem																	
kategorie I.	498	187	285	53	10	1033	64	52	28	6	150	11	334	-	-	-	1528
II.	28	10	10	6	-	54	6	3	1	2	12	4	49	-	-	-	119
III.	6	1	-	-	-	7	-	1	-	-	1	1	6	-	-	-	15
IV.	2	1	-	-	-	3	-	-	-	-	-	-	7	-	-	-	10
nezjištěno	1	3	-	-	-	4	2	-	-	-	2	1	10	-	-	-	17
celkem	535	202	295	59	10	1101	72	56	29	8	165	17	406	-	-	-	1689
do r. 1919 a nezjištěno	43	8	13	4	1	69	8	2	4	1	15	3	46	-	-	-	133
1920 - 1960	134	37	54	10	2	237	19	13	5	4	41	6	102	-	-	-	386
1961 - 2001	358	157	228	45	7	795	45	41	20	3	109	8	258	-	-	-	1170

Tab. č. 461 Cenzové domácnosti bydlící v bytech podle druhu cenzové domácnosti, počtu závislých dětí a podle počtu cenzových domácností v bytě, velikosti, kategorie a stáří bytu

Náměšť nad Oslavou

Počet cenzových domácností v bytě, velikost, kategorie a stáří bytu	Úplné rodiny						Neúplné rodiny					Vícečlenné nerodinné domácnosti	Domácnosti jednotlivců			Domácnosti úhrnem	
	s počtem závislých dětí					celkem	s počtem závislých dětí				celkem		ve vlast. bytě	v jiném bytě	podnájemníci		
	0	1	2	3	4+		0	1	2	3+							
2. 2+ CD v bytě																	
1 obytná místnost																	
kategorie I.	2	-	-	-	-	2	-	1	-	-	1	-	5	6	-	14	
II.	1	-	-	-	-	1	-	-	1	-	1	-	1	1	-	4	
III.	-	-	-	-	-	-	-	-	-	-	-	1	1	-	-	2	
IV.	-	-	-	-	-	-	-	-	-	-	-	-	-	-	-	-	
nezjištěno	-	-	-	-	-	-	-	-	-	-	-	-	-	-	-	-	
celkem	3	-	-	-	-	3	-	1	1	-	2	1	7	7	-	20	
do r. 1919 a nezjištěno	1	-	-	-	-	1	-	-	1	-	1	-	-	-	-	2	
1920 - 1960	1	-	-	-	-	1	-	-	-	-	-	-	1	2	-	4	
1961 - 2001	1	-	-	-	-	1	-	1	-	-	1	1	6	5	-	14	
2 pokoje																	
kategorie I.	6	2	4	-	-	12	3	7	5	-	15	1	8	18	-	54	
II.	1	1	-	-	-	2	-	-	-	-	-	-	2	2	-	6	
III.	-	-	-	-	-	-	-	-	-	-	-	-	-	-	-	-	
IV.	-	-	-	-	-	-	-	-	-	-	-	-	-	-	-	-	
nezjištěno	-	-	-	-	-	-	-	-	-	-	-	-	-	-	-	-	
celkem	7	3	4	-	-	14	3	7	5	-	15	1	10	20	-	60	
do r. 1919 a nezjištěno	2	-	1	-	-	3	-	-	-	-	-	-	1	-	-	4	
1920 - 1960	2	1	1	-	-	4	1	2	1	-	4	-	1	5	-	14	
1961 - 2001	3	2	2	-	-	7	2	5	4	-	11	1	8	15	-	42	
3 pokoje																	
kategorie I.	23	6	6	-	1	36	1	7	5	3	16	-	4	22	1	79	
II.	1	-	-	-	-	1	-	-	-	-	-	-	1	2	-	4	
III.	1	1	-	-	-	2	-	1	-	-	1	-	1	-	-	4	
IV.	-	-	-	-	-	-	-	-	-	-	-	-	-	-	-	-	
nezjištěno	-	-	-	-	-	-	-	-	-	-	-	-	-	-	-	-	
celkem	25	7	6	-	1	39	1	8	5	3	17	-	6	24	1	87	
do r. 1919 a nezjištěno	6	-	3	-	1	10	-	2	1	1	4	-	1	5	-	20	
1920 - 1960	4	2	-	-	-	6	-	1	-	1	2	-	3	5	1	17	
1961 - 2001	15	5	3	-	-	23	1	5	4	1	11	-	2	14	-	50	
4 pokoje																	
kategorie I.	20	13	5	2	-	40	2	4	1	-	7	-	1	8	-	56	
II.	-	-	1	-	-	1	1	-	-	-	1	-	-	-	-	2	
III.	-	-	-	-	-	-	-	-	-	-	-	-	-	-	-	-	
IV.	-	-	-	-	-	-	-	-	-	-	-	-	-	-	-	-	
nezjištěno	-	-	-	-	-	-	-	-	-	-	-	-	-	-	-	-	
celkem	20	13	6	2	-	41	3	4	1	-	8	-	1	8	-	58	
do r. 1919 a nezjištěno	1	1	-	-	-	2	-	-	-	-	-	-	-	-	-	2	
1920 - 1960	4	-	2	-	-	6	-	1	-	-	1	-	-	1	-	8	
1961 - 2001	15	12	4	2	-	33	3	3	1	-	7	-	1	7	-	48	

Tab. č. 461 Cenzové domácnosti bydlící v bytech podle druhu cenzové domácnosti, počtu závislých dětí a podle počtu cenzových domácností v bytě, velikosti, kategorie a stáří bytu

Náměšř nad Oslavou

Počet cenzových domácností v bytě, velikost, kategorie a stáří bytu	Úplné rodiny						Neúplné rodiny					Vícečlenné nerodinné domácnosti	Domácnosti jednotlivců			Domácnosti úhrnem	
	s počtem závislých dětí					celkem	s počtem závislých dětí				celkem		ve vlast. bytě	v jiném bytě	podnájemníci		
	0	1	2	3	4+		0	1	2	3+							
5+ pokojů																	
kategorie I.	36	12	19	2	-	69	2	5	2	-	9	1	-	12	-	-	91
II.	-	1	-	-	-	1	-	1	-	-	1	-	-	-	-	-	2
III.	-	-	-	-	-	-	-	-	-	-	-	-	-	-	-	-	-
IV.	-	-	-	-	-	-	-	-	-	-	-	-	-	-	-	-	-
nezjištěno	-	-	-	-	-	-	-	-	-	-	-	-	-	-	-	-	-
celkem	36	13	19	2	-	70	2	6	2	-	10	1	-	12	-	-	93
do r. 1919 a nezjištěno	3	-	1	-	-	4	-	-	-	-	-	-	-	-	-	-	4
1920 - 1960	5	-	3	1	-	9	-	-	-	-	-	1	-	1	-	-	11
1961 - 2001	28	13	15	1	-	57	2	6	2	-	10	-	-	11	-	-	78
Nezj. počet místností																	
kategorie I.	-	-	-	-	-	-	-	-	-	-	-	-	-	-	-	-	-
II.	-	-	-	-	-	-	-	-	-	-	-	-	-	-	-	-	-
III.	-	-	-	-	-	-	-	-	-	-	-	-	-	-	-	-	-
IV.	-	-	-	-	-	-	-	-	-	-	-	-	-	-	-	-	-
nezjištěno	-	-	-	-	-	-	-	-	-	-	-	-	-	-	-	-	-
celkem	-	-	-	-	-	-	-	-	-	-	-	-	-	-	-	-	-
do r. 1919 a nezjištěno	-	-	-	-	-	-	-	-	-	-	-	-	-	-	-	-	-
1920 - 1960	-	-	-	-	-	-	-	-	-	-	-	-	-	-	-	-	-
1961 - 2001	-	-	-	-	-	-	-	-	-	-	-	-	-	-	-	-	-
Úhrnem																	
kategorie I.	87	33	34	4	1	159	8	24	13	3	48	2	18	66	1	-	294
II.	3	2	1	-	-	6	1	1	1	-	3	-	4	5	-	-	18
III.	1	1	-	-	-	2	-	1	-	-	1	1	2	-	-	-	6
IV.	-	-	-	-	-	-	-	-	-	-	-	-	-	-	-	-	-
nezjištěno	-	-	-	-	-	-	-	-	-	-	-	-	-	-	-	-	-
celkem	91	36	35	4	1	167	9	26	14	3	52	3	24	71	1	-	318
do r. 1919 a nezjištěno	13	1	5	-	1	20	-	2	2	1	5	-	2	5	-	-	32
1920 - 1960	16	3	6	1	-	26	1	4	1	1	7	1	5	14	1	-	54
1961 - 2001	62	32	24	3	-	121	8	20	11	1	40	2	17	52	-	-	232

Tab. č. 461 Cenzové domácnosti bydlící v bytech podle druhu cenzové domácnosti, počtu závislých dětí a podle počtu cenzových domácností v bytě, velikosti, kategorie a stáří bytu

Náměšť nad Oslavou

Počet cenzových domácností v bytě, velikost, kategorie a stáří bytu	Úplné rodiny						Neúplné rodiny					Vícečlenné nerodinné domácnosti	Domácnosti jednotlivců			Domácnosti úhrnem	
	s počtem závislých dětí					celkem	s počtem závislých dětí				celkem		ve vlast. bytě	v jiném bytě	podnájemníci		
	0	1	2	3	4+		0	1	2	3+							
3. CD v bytech úhrnem																	
1 obytná místnost																	
kategorie I.	34	13	6	1	-	54	6	6	4	-	16	2	127	6	-	-	205
II.	5	3	2	3	-	13	-	1	1	1	3	1	15	1	-	-	33
III.	3	1	-	-	-	4	-	-	-	-	-	1	2	-	-	-	7
IV.	-	-	-	-	-	-	-	-	-	-	-	-	4	-	-	-	4
nezjištěno	-	-	-	-	-	-	-	-	-	-	-	-	-	-	-	-	-
celkem	42	17	8	4	-	71	6	7	5	1	19	4	148	7	-	-	249
do r. 1919 a nezjištěno	5	1	3	-	-	9	-	-	2	1	3	1	12	-	-	-	25
1920 - 1960	6	1	1	-	-	8	-	1	1	-	2	-	21	2	-	-	33
1961 - 2001	31	15	4	4	-	54	6	6	2	-	14	3	115	5	-	-	191
2 pokoje																	
kategorie I.	203	69	106	11	1	390	33	33	15	4	85	6	135	18	-	-	634
II.	20	6	3	1	-	30	5	2	-	1	8	3	27	2	-	-	70
III.	1	-	-	-	-	1	-	1	-	-	1	-	2	-	-	-	4
IV.	1	1	-	-	-	2	-	-	-	-	-	-	2	-	-	-	4
nezjištěno	1	1	-	-	-	2	-	-	-	-	-	-	-	-	-	-	2
celkem	226	77	109	12	1	425	38	36	15	5	94	9	166	20	-	-	714
do r. 1919 a nezjištěno	26	4	5	1	-	36	2	-	1	-	3	1	18	-	-	-	58
1920 - 1960	66	14	29	4	-	113	10	10	2	3	25	3	47	5	-	-	193
1961 - 2001	134	59	75	7	1	276	26	26	12	2	66	5	101	15	-	-	463
3 pokoje																	
kategorie I.	200	74	124	23	5	426	15	23	16	4	58	1	55	22	1	-	563
II.	5	1	3	-	-	9	1	-	1	-	2	-	10	2	-	-	23
III.	3	1	-	-	-	4	-	1	-	-	1	1	3	-	-	-	9
IV.	1	-	-	-	-	1	-	-	-	-	-	-	1	-	-	-	2
nezjištěno	-	-	-	-	-	-	-	-	-	-	-	-	-	-	-	-	1
celkem	209	76	127	23	5	440	17	24	17	4	62	2	69	24	1	-	598
do r. 1919 a nezjištěno	18	1	8	1	2	30	2	4	3	1	10	-	7	5	-	-	52
1920 - 1960	50	13	16	5	2	86	5	4	2	1	12	1	25	5	1	-	130
1961 - 2001	141	62	103	17	1	324	10	16	12	2	40	1	37	14	-	-	416
4 pokoje																	
kategorie I.	78	32	36	15	2	163	11	6	4	1	22	2	25	8	-	-	220
II.	1	1	3	1	-	6	1	-	-	-	1	-	-	-	-	-	7
III.	-	-	-	-	-	-	-	-	-	-	-	-	-	-	-	-	-
IV.	-	-	-	-	-	-	-	-	-	-	-	-	-	-	-	-	-
nezjištěno	-	-	-	-	-	-	-	-	-	-	-	-	-	-	-	-	-
celkem	79	33	39	16	2	169	12	6	4	1	23	2	25	8	-	-	227
do r. 1919 a nezjištěno	4	3	1	2	-	10	4	-	-	-	4	-	5	-	-	-	19
1920 - 1960	19	7	8	1	-	35	3	2	1	1	7	2	9	1	-	-	54
1961 - 2001	56	23	30	13	2	124	5	4	3	-	12	-	11	7	-	-	154

Tab. č. 461 Cenzové domácnosti bydlící v bytech podle druhu cenzové domácnosti, počtu závislých dětí a podle počtu cenzových domácností v bytě, velikosti, kategorie a stáří bytu

Náměšř nad Oslavou

Počet cenzových domácností v bytě, velikost, kategorie a stáří bytu	Úplné rodiny						Neúplné rodiny					Vícečlenné nerodinné domácnosti	Domácnosti jednotlivců			Domácnosti úhrnem	
	s počtem závislých dětí					celkem	s počtem závislých dětí				celkem		ve vlast. bytě	v jiném bytě	podnájemníci		
	0	1	2	3	4+		0	1	2	3+							
5+ pokojů																	
kategorie I.	69	31	47	7	3	157	7	7	2	-	16	2	5	12	-	-	192
II.	-	1	-	1	-	2	-	1	-	-	1	-	-	-	-	-	3
III.	-	-	-	-	-	-	-	-	-	-	-	-	-	-	-	-	-
IV.	-	-	-	-	-	-	-	-	-	-	-	-	-	-	-	-	-
nezjištěno	-	-	-	-	-	-	-	-	-	-	-	-	-	-	-	-	-
celkem	69	32	47	8	3	159	7	8	2	-	17	2	5	12	-	-	195
do r. 1919 a nezjištěno	3	-	1	-	-	4	-	-	-	-	-	-	-	-	-	-	4
1920 - 1960	9	4	6	1	-	20	2	-	-	-	2	1	2	1	-	-	26
1961 - 2001	57	28	40	7	3	135	5	8	2	-	15	1	3	11	-	-	165
Nezj. počet místností																	
kategorie I.	1	1	-	-	-	2	-	1	-	-	1	-	5	-	-	-	8
II.	-	-	-	-	-	-	-	-	-	-	-	-	1	-	-	-	1
III.	-	-	-	-	-	-	-	-	-	-	-	-	1	-	-	-	1
IV.	-	-	-	-	-	-	-	-	-	-	-	-	-	-	-	-	-
nezjištěno	-	2	-	-	-	2	1	-	-	-	1	1	10	-	-	-	14
celkem	1	3	-	-	-	4	1	1	-	-	2	1	17	-	-	-	24
do r. 1919 a nezjištěno	-	-	-	-	-	-	-	-	-	-	-	1	6	-	-	-	7
1920 - 1960	-	1	-	-	-	1	-	-	-	-	-	-	3	-	-	-	4
1961 - 2001	1	2	-	-	-	3	1	1	-	-	2	-	8	-	-	-	13
Úhrnem																	
kategorie I.	585	220	319	57	11	1192	72	76	41	9	198	13	352	66	1	-	1822
II.	31	12	11	6	-	60	7	4	2	2	15	4	53	5	-	-	137
III.	7	2	-	-	-	9	-	2	-	-	2	2	8	-	-	-	21
IV.	2	1	-	-	-	3	-	-	-	-	-	-	7	-	-	-	10
nezjištěno	1	3	-	-	-	4	2	-	-	-	2	1	10	-	-	-	17
celkem	626	238	330	63	11	1268	81	82	43	11	217	20	430	71	1	-	2007
do r. 1919 a nezjištěno	56	9	18	4	2	89	8	4	6	2	20	3	48	5	-	-	165
1920 - 1960	150	40	60	11	2	263	20	17	6	5	48	7	107	14	1	-	440
1961 - 2001	420	189	252	48	7	916	53	61	31	4	149	10	275	52	-	-	1402

Tab. č. 550 Hospodařící domácnosti podle ekonomické aktivity a postavení v zaměstnání osoby v čele hospodařící domácnosti a podle složení hospodařící domácnosti, druhu a počtu cenзовých domácností a vztahu osoby v čele spolubydlící hospodařící domácnosti k uživateli bytu

Náměšť nad Oslavou

Složení hospodařící domácnosti, vztah osoby v čele spolubydlící hospodařící domácnosti k uživateli bytu	Postavení v zaměstnání ekonomicky aktivní osoby v čele HD				Ekonomicky neaktivní osoby v čele HD			Nezjištěná ekon. aktivita osoby v čele HD	Počet HD celkem	
	zaměstnavatelé	zaměstnanci	samostatně činní	ostatní	celkem	nepracující důchodci	ostatní			celkem
I. Složení hospodařící domácnosti										
1. HD = CD	39	1057	138	27	1261	656	22	678	10	1949
domácnosti rodinné úplné celkem	30	730	114	9	883	322	1	323	2	1208
v tom:										
bez závislých dětí	5	230	38	5	278	307	1	308	2	588
ženy ekonomicky aktivní	2	175	29	4	210	30	-	30	2	242
ženy ostatní	3	55	9	1	68	277	1	278	-	346
se závislými dětmi	25	500	76	4	605	15	-	15	-	620
ženy ekonomicky aktivní	21	409	67	4	501	11	-	11	-	512
ženy ostatní	4	91	9	-	104	4	-	4	-	108
domácnosti rodinné neúplné celkem	3	120	10	5	138	56	14	70	1	209
v tom:										
bez závislých dětí	-	26	4	-	30	50	1	51	-	81
se závislými dětmi	3	94	6	5	108	6	13	19	1	128
domácnosti nerodinné vícečlenné	-	14	1	1	16	2	1	3	-	19
domácnosti jednotlivců celkem	6	193	13	12	224	276	6	282	7	513
v tom:										
ve vlastním bytě	5	144	7	10	166	266	4	270	5	441
v jiném bytě	1	48	6	2	57	10	2	12	2	71
podnájemníci	-	1	-	-	1	-	-	-	-	1
2. HD = 2 CD	1	22	2	-	25	9	1	10	-	35
rodiče a děti	1	21	2	-	24	8	1	9	-	33
v tom:										
2 úplné rodiny	1	14	1	-	16	6	1	7	-	23
1 úplná a 1 neúplná rodina	-	7	1	-	8	2	-	2	-	10
2 neúplné rodiny	-	-	-	-	-	-	-	-	-	-
ostatní případy dvou CD	-	1	-	-	1	1	-	1	-	2
3. HD = 3+ CD	-	1	-	-	1	-	-	-	-	1
Úhrn hospod. domácností	40	1080	140	27	1287	665	23	688	10	1985
II. HD spolubydlící v bytě podle vztahu osoby v jejich čele k uživateli bytu										
1. domácnosti vícečlenné celkem	4	94	14	2	114	33	2	35	1	150
uživatel bytu	3	60	6	-	69	25	1	26	-	95
děti (vnuci)	1	20	3	1	25	-	1	1	-	26
zeťové - snachy	-	8	3	-	11	-	-	-	-	11
rodiče	-	1	-	-	1	6	-	6	-	7
ostatní příbuzní	-	1	1	-	2	2	-	2	-	4
podnájemníci	-	1	-	-	1	-	-	-	1	2
ostatní cizí osoby	-	3	1	1	5	-	-	-	-	5
2. domácnosti jednotlivců celkem	1	61	7	2	71	21	2	23	2	96
uživatel bytu	-	12	1	-	13	11	-	11	-	24
děti (vnuci)	1	23	2	-	26	-	2	2	1	29
zeťové - snachy	-	-	-	-	-	-	-	-	-	-
rodiče	-	1	-	-	1	7	-	7	-	8
ostatní příbuzní	-	3	1	-	4	1	-	1	-	5
podnájemníci	-	1	-	-	1	-	-	-	-	1
ostatní cizí osoby	-	21	3	2	26	2	-	2	1	29

Tab. č. 551 Hospodařící domácnosti podle počtu členů a podle složení hospodařící domácnosti, druhu a počtu cenzových domácností a počtu ekonomicky aktivních osob

Náměšť nad Oslavou

Složení hospodařící domácnosti, druh cenzové domácnosti, počet ekonomicky aktivních osob	Hospodařící domácnosti s počtem členů						Hospodařící domácnosti celkem	%	Počet členů HD	
	1 - 2	3	4	5	6	7+			celkem	s vl. příjmem
A. HD = CD										
Rodina úplná bez závislých dětí celkem	412	119	53	4	-	-	588	x	1413	1397
v tom: ženy ekonomicky aktivní										
1	16	-	1	-	-	-	17	7,0	36	32
2	115	20	1	-	-	-	136	56,2	294	293
3	x	46	7	-	-	-	53	21,9	166	166
4+	x	x	33	3	-	-	36	14,9	147	147
celkem	131	66	42	3	-	-	242	100,0	643	638
ženy ostatní										
0	231	12	-	-	-	-	243	70,2	498	493
1	50	28	3	-	-	-	81	23,4	196	191
2	x	13	6	-	-	-	19	5,5	63	63
3	x	x	2	-	-	-	2	0,6	8	7
4+	x	x	x	1	-	-	1	0,3	5	5
celkem	281	53	11	1	-	-	346	100,0	770	759
Rodina úplná se závislými dětmi celkem	x	167	341	95	13	4	620	x	2450	1322
v tom: ženy ekonomicky aktivní										
1	x	5	4	1	-	-	10	2,0	36	20
2	x	119	257	53	5	1	435	85,0	1687	881
3	x	x	40	16	2	1	59	11,5	260	178
4+	x	x	x	6	1	1	8	1,6	45	36
celkem	x	124	301	76	8	3	512	100,0	2028	1115
ženy ostatní										
0	x	3	-	-	-	-	3	2,8	9	6
1	x	40	38	15	4	-	97	89,8	371	175
2	x	x	2	3	-	1	6	5,6	31	18
3	x	x	x	1	1	-	2	1,9	11	8
4+	x	x	x	x	-	-	-	-	-	-
celkem	x	43	40	19	5	1	108	100,0	422	207
Rodina neúplná bez závislých dětí počet osob ekonomicky aktivních:										
0	7	-	-	-	-	-	7	8,6	14	14
1	34	2	-	-	-	-	36	44,4	74	71
2	17	11	-	-	-	-	28	34,6	67	67
3	x	6	2	-	-	-	8	9,9	26	26
4+	x	x	2	-	-	-	2	2,5	8	8
celkem	58	19	4	-	-	-	81	100,0	189	186

Tab. č. 551 Hospodařící domácnosti podle počtu členů a podle složení hospodařící domácnosti, druhu a počtu cenzových domácností a počtu ekonomicky aktivních osob

Náměšť nad Oslavou

Složení hospodařící domácnosti, druh cenzové domácnosti, počet ekonomicky aktivních osob	Hospodařící domácnosti s počtem členů						Hospodařící domácnosti celkem	%	Počet členů HD		
	1 - 2	3	4	5	6	7+			celkem	s vl. příjmem	
Rodina neúplná se závislými dětmi											
počet osob ekonomicky aktivních:											
0	6	9	1	1	-	-	17	13,3	48	12	
1	46	37	7	1	-	-	91	71,1	236	95	
2	x	15	-	1	-	-	16	12,5	50	32	
3	x	x	4	-	-	-	4	3,1	16	12	
4+	x	x	x	-	-	-	-	-	-	-	
celkem	52	61	12	3	-	-	128	100,0	350	151	
Vícečlenná nerodinná domácnost											
počet osob ekonomicky aktivních:											
0	1	-	-	-	-	-	1	5,3	2	1	
1	8	-	-	-	-	-	8	42,1	16	15	
2	8	2	-	-	-	-	10	52,6	22	22	
3	x	-	-	-	-	-	-	-	-	-	
4+	x	x	-	-	-	-	-	-	-	-	
celkem	17	2	-	-	-	-	19	100,0	40	38	
Domácnost jednotlivců											
muži											
0	78	x	x	x	x	x	78	35,5	78	71	
1	142	x	x	x	x	x	142	64,5	142	142	
celkem	220	x	x	x	x	x	220	100,0	220	213	
ženy											
0	211	x	x	x	x	x	211	72,0	211	208	
1	82	x	x	x	x	x	82	28,0	82	82	
celkem	293	x	x	x	x	x	293	100,0	293	290	
muži a ženy úhrnem											
0	289	x	x	x	x	x	289	56,3	289	279	
1	224	x	x	x	x	x	224	43,7	224	224	
celkem	513	x	x	x	x	x	513	100,0	513	503	
Úhrn HD = CD											
počet osob ekonomicky aktivních											
0	534	24	1	1	-	-	560	28,7	860	805	
1	378	112	53	17	4	-	564	28,9	1189	823	
2	140	180	266	57	5	2	650	33,4	2214	1376	
3	x	52	55	17	3	1	128	6,6	487	397	
4+	x	x	35	10	1	1	47	2,4	205	196	
celkem	1052	368	410	102	13	4	1949	100,0	4955	3597	

Tab. č. 551 Hospodařící domácnosti podle počtu členů a podle složení hospodařící domácnosti, druhu a počtu cenzových domácností a počtu ekonomicky aktivních osob

Náměšť nad Oslavou

Složení hospodařící domácnosti, druh cenzové domácnosti, počet ekonomicky aktivních osob	Hospodařící domácnosti s počtem členů						Hospodařící domácnosti celkem	%	Počet členů HD		
	1 - 2	3	4	5	6	7+			celkem	s vl. příjmem	
B. HD = 2 CD											
Rodiče a děti											
počet osob ekonomicky aktivních											
0	x	x	-	-	-	-	-	-	-	-	-
1	x	x	1	-	1	-	2	6,1	10	7	
2	x	x	3	3	6	-	12	36,4	63	44	
3	x	x	1	3	3	2	9	27,3	53	38	
4+	x	x	2	2	3	3	10	30,3	58	44	
celkem	x	x	7	8	13	5	33	100,0	184	133	
Ostatní případy dvou CD											
počet osob ekonomicky aktivních											
0	x	x	-	-	-	-	-	-	-	-	
1	x	x	-	-	-	-	-	-	-	-	
2	x	x	-	1	-	-	1	50,0	5	5	
3	x	x	-	1	-	-	1	50,0	5	5	
4+	x	x	-	-	-	-	-	-	-	-	
celkem	x	x	-	2	-	-	2	100,0	10	10	
Úhrn HD = 2 CD											
počet osob ekonomicky aktivních											
0	x	x	-	-	-	-	-	-	-	-	
1	x	x	1	-	1	-	2	5,7	10	7	
2	x	x	3	4	6	-	13	37,1	68	49	
3	x	x	1	4	3	2	10	28,6	58	43	
4+	x	x	2	2	3	3	10	28,6	58	44	
celkem	x	x	7	10	13	5	35	100,0	194	143	
C. HD = 3+ CD											
počet osob ekonomicky aktivních:											
0	x	x	x	x	-	-	-	-	-	-	
1	x	x	x	x	-	-	-	-	-	-	
2	x	x	x	x	-	-	-	-	-	-	
3	x	x	x	x	-	-	-	-	-	-	
4+	x	x	x	x	-	1	1	100,0	7	6	
celkem	x	x	x	x	-	1	1	100,0	7	6	
Úhrn HD se 2+ CD											
počet osob ekonomicky aktivních											
0	x	x	-	-	-	-	-	-	-	-	
1	x	x	1	-	1	-	2	5,6	10	7	
2	x	x	3	4	6	-	13	36,1	68	49	
3	x	x	1	4	3	2	10	27,8	58	43	
4+	x	x	2	2	3	4	11	30,6	65	50	
celkem	x	x	7	10	13	6	36	100,0	201	149	

Tab. č. 552 Hospodařící domácnosti podle počtu závislých členů
a podle složení hospodařící domácnosti, druhu a počtu cenzových
domácností a podle počtu ekonomicky aktivních osob

Náměšť nad Oslavou

Složení hospodařící domácnosti, druh cenzové domácnosti, počet ekonomicky aktivních osob	Hospodařící domácnosti s počtem závislých členů						Hospodařící domácnosti celkem	Závislé osoby celkem	Prům. počet členů HD		
	0	1	2	3	4	5+			celkem	závislých	
A. HD = CD											
Rodina úplná bez závislých dětí celkem	578	9	1	-	-	-	588	11	2,40	0,02	
v tom: ženy ekonomicky aktivní											
1	17	-	-	-	-	-	17	-	2,12	-	
2	135	1	-	-	-	-	136	1	2,16	0,01	
3	53	-	-	-	-	-	53	-	3,13	-	
4+	36	-	-	-	-	-	36	-	4,08	-	
celkem	241	1	-	-	-	-	242	1	2,66	0,00	
ženy ostatní											
0	240	2	1	-	-	-	243	4	2,05	0,02	
1	76	5	-	-	-	-	81	5	2,42	0,06	
2	19	-	-	-	-	-	19	-	3,32	-	
3	1	1	-	-	-	-	2	1	4,00	0,50	
4+	1	-	-	-	-	-	1	-	5,00	-	
celkem	337	8	1	-	-	-	346	10	2,23	0,03	
Rodina úplná se závislými dětmi celkem	x	218	315	73	11	3	620	1126	3,95	1,82	
v tom: ženy ekonomicky aktivní											
1	x	5	4	1	-	-	10	16	3,60	1,60	
2	x	123	259	48	4	1	435	806	3,88	1,85	
3	x	42	14	2	-	1	59	81	4,41	1,37	
4+	x	7	1	-	-	-	8	9	5,63	1,13	
celkem	x	177	278	51	4	2	512	912	3,96	1,78	
ženy ostatní											
0	x	3	-	-	-	-	3	3	3,00	1,00	
1	x	34	34	22	7	-	97	196	3,82	2,02	
2	x	3	2	-	-	1	6	12	5,17	2,00	
3	x	1	1	-	-	-	2	3	5,50	1,50	
4+	x	-	-	-	-	-	-	-	X	X	
celkem	x	41	37	22	7	1	108	214	3,91	1,98	
Rodina neúplná bez závislých dětí počet osob ekonomicky aktivních											
0	7	-	-	-	-	-	7	-	2,00	-	
1	34	2	-	-	-	-	36	2	2,06	0,06	
2	28	-	-	-	-	-	28	-	2,39	-	
3	8	-	-	-	-	-	8	-	3,25	-	
4+	2	-	-	-	-	-	2	-	4,00	-	
celkem	79	2	-	-	-	-	81	2	2,33	0,02	

Tab. č. 552 Hospodařící domácnosti podle počtu závislých členů
a podle složení hospodařící domácnosti, druhu a počtu cenzových
domácností a podle počtu ekonomicky aktivních osob

Náměšť nad Oslavou

Složení hospodařící domácnosti, druh cenzové domácnosti, počet ekonomicky aktivních osob	Hospodařící domácnosti s počtem závislých členů						Hospodařící domácnosti celkem	Závislé osoby celkem	Prům. počet členů HD		
	0	1	2	3	4	5+			celkem	závislých	
Rodina neúplná se závislými dětmi											
počet osob ekonomicky aktivních											
0	x	6	5	5	1	-	17	35	2,82	2,06	
1	x	50	33	7	1	-	91	141	2,59	1,55	
2	x	15	-	1	-	-	16	18	3,13	1,13	
3	x	4	-	-	-	-	4	4	4,00	1,00	
4+	x	-	-	-	-	-	-	-	X	X	
celkem	x	75	38	13	2	-	128	198	2,73	1,55	
Vícečlenná nerodinná domácnost											
počet osob ekonomicky aktivních											
0	-	1	-	-	-	-	1	1	2,00	1,00	
1	7	1	-	-	-	-	8	1	2,00	0,13	
2	10	-	-	-	-	-	10	-	2,20	-	
3	-	-	-	-	-	-	-	-	X	X	
4+	-	-	-	-	-	-	-	-	X	X	
celkem	17	2	-	-	-	-	19	2	2,11	0,11	
Domácnost jednotlivců											
muži											
0	76	2	x	x	x	x	78	2	1,00	0,03	
1	142	x	x	x	x	x	142	-	1,00	-	
celkem	218	2	x	x	x	x	220	2	1,00	0,01	
ženy											
0	210	1	x	x	x	x	211	1	1,00	0,00	
1	82	x	x	x	x	x	82	-	1,00	-	
celkem	292	1	x	x	x	x	293	1	1,00	0,00	
muži a ženy úhrnem											
0	286	3	x	x	x	x	289	3	1,00	0,01	
1	224	x	x	x	x	x	224	-	1,00	-	
celkem	510	3	x	x	x	x	513	3	1,00	0,01	
Úhrn HD = CD											
počet osob ekonomicky aktivních											
0	533	15	6	5	1	-	560	46	1,54	0,08	
1	358	97	71	30	8	-	564	361	2,11	0,64	
2	192	142	261	49	4	2	650	837	3,41	1,29	
3	62	48	15	2	-	1	128	89	3,80	0,70	
4+	39	7	1	-	-	-	47	9	4,36	0,19	
celkem	1184	309	354	86	13	3	1949	1342	2,54	0,69	

Tab. č. 552 Hospodařící domácnosti podle počtu závislých členů
a podle složení hospodařící domácnosti, druhu a počtu cenzových
domácností a podle počtu ekonomicky aktivních osob

Náměšť nad Oslavou

Složení hospodařící domácnosti, druh cenzové domácnosti, počet ekonomicky aktivních osob	Hospodařící domácnosti s počtem závislých členů						Hospodařící domácnosti celkem	Závislé osoby celkem	Prům. počet členů HD		
	0	1	2	3	4	5+			celkem	závislých	
B. HD = 2 CD											
Rodiče a děti											
počet osob ekonomicky aktivních											
0	-	-	-	-	-	-	-	-	-	X	X
1	-	1	1	-	-	-	2	3	5,00	1,50	
2	3	1	6	2	-	-	12	19	5,25	1,58	
3	1	4	2	1	1	-	9	15	5,89	1,67	
4+	2	3	4	1	-	-	10	14	5,80	1,40	
celkem	6	9	13	4	1	-	33	51	5,58	1,55	
Ostatní případy dvou CD											
počet osob ekonomicky aktivních											
0	-	-	-	-	-	-	-	-	X	X	
1	-	-	-	-	-	-	-	-	X	X	
2	1	-	-	-	-	-	1	-	5,00	-	
3	1	-	-	-	-	-	1	-	5,00	-	
4+	-	-	-	-	-	-	-	-	X	X	
celkem	2	-	-	-	-	-	2	-	5,00	-	
Úhrn HD = 2 CD											
počet osob ekonomicky aktivních											
0	-	-	-	-	-	-	-	-	X	X	
1	-	1	1	-	-	-	2	3	5,00	1,50	
2	4	1	6	2	-	-	13	19	5,23	1,46	
3	2	4	2	1	1	-	10	15	5,80	1,50	
4+	2	3	4	1	-	-	10	14	5,80	1,40	
celkem	8	9	13	4	1	-	35	51	5,54	1,46	
C. HD = 3+ CD											
počet osob ekonomicky aktivních											
0	-	-	-	-	-	-	-	-	X	X	
1	-	-	-	-	-	-	-	-	X	X	
2	-	-	-	-	-	-	-	-	X	X	
3	-	-	-	-	-	-	-	-	X	X	
4+	-	1	-	-	-	-	1	1	7,00	1,00	
celkem	-	1	-	-	-	-	1	1	7,00	1,00	
Úhrn HD se 2+ CD											
počet osob ekonomicky aktivních											
0	-	-	-	-	-	-	-	-	X	X	
1	-	1	1	-	-	-	2	3	5,00	1,50	
2	4	1	6	2	-	-	13	19	5,23	1,46	
3	2	4	2	1	1	-	10	15	5,80	1,50	
4+	2	4	4	1	-	-	11	15	5,91	1,36	
celkem	8	10	13	4	1	-	36	52	5,58	1,44	

Tab. č. 553 Hospodařící domácnosti podle počtu ekonomicky aktivních členů, počtu nepracujících důchodců a podle ekonomické aktivity a postavení v zaměstnání osoby v čele hospodařící domácnosti

Náměšť nad Oslavou

Ekonomická aktivita osoby v čele hospodařící domácnosti, počet hospodařících domácností, počet a ekonomická aktivita jejich členů	Hospodařící domácnosti s počtem členů ekonomicky aktivních														
	0			1			2			3+			úhrnem		
	celkem	neprac. důchodci		celkem	neprac. důchodci		celkem	neprac. důchodci		celkem	neprac. důchodci		celkem	neprac. důchodci	
		1	2+		1	2+		1	2+		1	2+		1	2+
1. Ek. aktivní - zaměstnavatelé															
Počet HD	x	x	x	12	2	-	21	-	-	7	2	-	40	4	-
Počet členů HD	x	x	x	25	4	-	77	-	-	30	10	-	132	14	-
v tom:															
ekonomicky aktivních nepracujících důchodců	x	x	x	12	2	-	42	-	-	22	7	-	76	9	-
závislých dětí	x	x	x	2	2	-	-	-	-	2	2	-	4	4	-
ostatních	x	x	x	8	-	-	34	-	-	6	1	-	48	1	-
	x	x	x	3	-	-	1	-	-	-	-	-	4	-	-
2. Ek. aktivní - zaměstnanci															
Počet HD	x	x	x	406	51	1	522	33	2	152	8	3	1080	92	6
Počet členů HD	x	x	x	822	124	4	1781	120	10	635	43	16	3238	287	30
v tom:															
ekonomicky aktivních nepracujících důchodců	x	x	x	406	51	1	1044	66	4	509	24	9	1959	141	14
závislých dětí	x	x	x	53	51	2	37	33	4	14	8	6	104	92	12
ostatních	x	x	x	275	17	1	692	19	2	104	9	1	1071	45	4
	x	x	x	88	5	-	8	2	-	8	2	-	104	9	-
3. Ek. aktivní - samostatně činní															
Počet HD	x	x	x	36	10	-	75	5	-	29	2	-	140	17	-
Počet členů HD	x	x	x	80	22	-	263	21	-	116	13	-	459	56	-
v tom:															
ekonomicky aktivních nepracujících důchodců	x	x	x	36	10	-	150	10	-	101	10	-	287	30	-
závislých dětí	x	x	x	10	10	-	5	5	-	2	2	-	17	17	-
ostatních	x	x	x	25	1	-	108	6	-	12	1	-	145	8	-
	x	x	x	9	1	-	-	-	-	1	-	-	10	1	-
4. Ek. aktivní - ostatní															
Počet HD	x	x	x	2	1	-	1	-	-	2	1	-	5	2	-
Počet členů HD	x	x	x	3	2	-	2	-	-	7	4	-	12	6	-
v tom:															
ekonomicky aktivních nepracujících důchodců	x	x	x	2	1	-	2	-	-	6	3	-	10	4	-
závislých dětí	x	x	x	1	1	-	-	-	-	1	1	-	2	2	-
ostatních	x	x	x	-	-	-	-	-	-	-	-	-	-	-	-
	x	x	x	-	-	-	-	-	-	-	-	-	-	-	-
5. Ek. aktivní - nezj. postavení v zam.															
Počet HD	x	x	x	14	-	-	8	1	-	-	-	-	22	1	-
Počet členů HD	x	x	x	18	-	-	26	3	-	-	-	-	44	3	-
v tom:															
ekonomicky aktivních nepracujících důchodců	x	x	x	14	-	-	16	2	-	-	-	-	30	2	-
závislých dětí	x	x	x	-	-	-	1	1	-	-	-	-	1	1	-
ostatních	x	x	x	4	-	-	9	-	-	-	-	-	13	-	-
	x	x	x	-	-	-	-	-	-	-	-	-	-	-	-

Tab. č. 553 Hospodařící domácnosti podle počtu ekonomicky aktivních členů, počtu nepracujících důchodců a podle ekonomické aktivity a postavení v zaměstnání osoby v čele hospodařící domácnosti

Náměšť nad Oslavou

Ekonomická aktivita osoby v čele hospodařící domácnosti, počet hospodařících domácností, počet a ekonomická aktivita jejich členů	Hospodařící domácnosti s počtem členů ekonomicky aktivních														
	0			1			2			3+			úhrnem		
	celkem	neprac. důchodci		celkem	neprac. důchodci		celkem	neprac. důchodci		celkem	neprac. důchodci		celkem	neprac. důchodci	
		1	2+		1	2+		1	2+		1	2+		1	2+
6. Ekonomicky aktivní celkem															
Počet HD	x	x	x	470	64	1	627	39	2	190	13	3	1287	116	6
Počet členů HD	x	x	x	948	152	4	2149	144	10	788	70	16	3885	366	30
v tom:															
ekonomicky aktivních nepracujících důchodců	x	x	x	470	64	1	1254	78	4	638	44	9	2362	186	14
závislých dětí	x	x	x	66	64	2	43	39	4	19	13	6	128	116	12
ostatních	x	x	x	312	18	1	843	25	2	122	11	1	1277	54	4
	x	x	x	100	6	-	9	2	-	9	2	-	118	10	-
7. Ekonomicky neaktivní celkem															
Počet HD	552	281	252	94	61	31	36	22	14	6	6	-	688	370	297
Počet členů HD	850	288	519	247	144	99	133	68	65	27	27	-	1257	527	683
v tom:															
ekonomicky aktivních nepracujících důchodců	x	x	x	94	61	31	72	44	28	18	18	-	184	123	59
závislých dětí	794	281	513	126	61	65	51	22	29	6	6	-	977	370	607
ostatních	31	5	3	21	19	2	9	1	8	2	2	-	63	27	13
	25	2	3	6	3	1	1	1	-	1	1	-	33	7	4
8. Z toho: nepracující důchodci															
Počet HD	532	280	252	92	61	31	35	21	14	6	6	-	665	368	297
Počet členů HD	804	285	519	243	144	99	129	64	65	27	27	-	1203	520	683
v tom:															
ekonomicky aktivních nepracujících důchodců	x	x	x	92	61	31	70	42	28	18	18	-	180	121	59
závislých dětí	793	280	513	126	61	65	50	21	29	6	6	-	975	368	607
ostatních	7	4	3	21	19	2	9	1	8	2	2	-	39	26	13
	4	1	3	4	3	1	-	-	-	1	1	-	9	5	4
9. Nejistěná ekonomická aktivita															
Počet HD	8	-	-	2	-	-	-	-	-	-	-	-	10	-	-
Počet členů HD	10	-	-	4	-	-	-	-	-	-	-	-	14	-	-
v tom:															
ekonomicky aktivních nepracujících důchodců	x	x	x	2	-	-	-	-	-	-	-	-	2	-	-
závislých dětí	-	-	-	-	-	-	-	-	-	-	-	-	-	-	-
ostatních	2	-	-	-	-	-	-	-	-	-	-	-	2	-	-
	8	-	-	2	-	-	-	-	-	-	-	-	10	-	-
10. Úhrnem															
Počet HD	560	281	252	566	125	32	663	61	16	196	19	3	1985	486	303
Počet členů HD	860	288	519	1199	296	103	2282	212	75	815	97	16	5156	893	713
v tom:															
ekonomicky aktivních nepracujících důchodců	x	x	x	566	125	32	1326	122	32	656	62	9	2548	309	73
závislých dětí	794	281	513	192	125	67	94	61	33	25	19	6	1105	486	619
ostatních	33	5	3	333	37	3	852	26	10	124	13	1	1342	81	17
	33	2	3	108	9	1	10	3	-	10	3	-	161	17	4

Sčítání lidu, domů a bytů 2001 – obyvatelstvo, byty, domy a domácnosti

Zpracoval:

Odbor populačních cenzů Českého statistického úřadu

Ředitelka odboru: Ing. Jiřina Růžková, CSc.

Praha, květen 2003



Sčítání lidu, domů a bytů

WWW.CZSO.CZ

Kód: e-4103-02

Objednávky zasílejte na adresu:
Český statistický úřad
odbor informačních služeb
Sokolovská č. n. 142
186 04 Praha 8

e-mail: objednavky@gw.czso.cz

© Český statistický úřad, 2003