

## KOMENTÁŘ

10. května 2024

**Cestovní ruch na Vysočině v 1. čtvrtletí 2024 – výrazný nárůst počtu hostů a zvláště počtu přenocování**

V průběhu 1. čtvrtletí roku 2024 uvítala hromadná ubytovací zařízení (hotely, penziony, chaty atd.) v České republice více než 4,1 milionu hostů, což bylo ve srovnání se skutečností stejného období roku 2023 o 9,9 % více. V Kraji Vysočina se během prvních tří měsíců roku 2024 v hromadných ubytovacích zařízeních ubytovalo více než 111 tisíc hostů, což představuje meziroční nárůst o 15,0 %. Šlo o druhý nejvyšší nárůst ze všech regionů České republiky, jehož důvod můžeme hledat v mistrovství světa v biatlonu, které se konalo v Novém Městě na Moravě.

Více než 16 tisíc hostů, kteří na Vysočinu přicestovali ze zahraničí (neřizidenti), představovalo 14,5 % z celkového počtu hostů. Celkový počet návštěvníků ze zahraničí se oproti prvním třem měsícům 2023 zvýšil o 29 % (po Jihočeském kraji druhý nejvyšší nárůst). Vysočina však patří v mezikrajském srovnání dlouhodobě k regionům, které nejsou pro zahraniční návštěvníky příliš atraktivní a tuto situaci nezvrátilo ani zmíněné mistrovství světa - počet zahraničních hostů byl na Vysočině i v 1. čtvrtletí 2024 ze všech krajů druhý nejnižší.

Stejně jako ve většině ostatních krajů (s výjimkou Prahy a Karlovarského kraje) i na Vysočině dlouhodobě převládají hosté z České republiky (režidenti). Jejich počet v prvních třech měsících roku 2024 dosáhl zhruba 95 tisíc osob (85,5 % celkového počtu hostů) a ve srovnání se stejným obdobím předchozího roku se zvýšil bezmála o 13 %.

**Struktura zahraničních hostů**, kteří Kraj Vysočina v prvních třech měsících roku 2024 navštívili, se oproti minulosti příliš nezměnila. I nadále v ní převažovali návštěvníci ze Slovenska, jejichž podíl dosáhl 25,7 %, na další místo se zařadili hosté z Německa (24,5 %), více než desetiprocentní podíl měli ještě návštěvníci z Polska. Podíl hostů z jiných zemí přesáhl pět procent pouze v případě občanů Rakouska a v případě ukrajinských občanů se k této hranici těsně přiblížil (4,9 %).

**Celkový počet přenocování** se v lednu až březnu 2024 oproti prvním třem měsícům předchozího roku na Vysočině zvýšil o 19,7 %. V mezikrajském srovnání šlo o vůbec nejvyšší přírůstek – i zde se projevil vliv mistrovství světa v biatlonu. V celé České republice se počet přenocování zvýšil podstatně méně (o 7,7 %), nárůst počtu přenocování byl zaznamenán v devíti krajích, v pěti došlo k poklesu.

U počtu přenocování nerezidentů byl na regionální úrovni zaznamenán zdaleka nejvyšší nárůst na Vysočině (o 43,9 %), k nárůstu o více než 20 % došlo ještě v Jihočeském a Středočeském kraji a v hlavním městě. Naproti tomu v krajích Pardubickém a Zlínském se počet přenocování nerezidentů snížil.

## KOMENTÁŘ

**Průměrný počet přenocování** na jednoho hosta činil v Kraji Vysočina 2,2, spolu s Prahou jde o třetí nejnižší hodnotu. Dlouhodobě nejvyšší je tento ukazatel v Karlovarském kraji, i když rozdíl oproti dalším regionům stále ještě nebyl tak výrazný jako v minulosti. Nejnižší počet přenocování byl v prvních třech měsících roku 2024 zaznamenán v Jihomoravském kraji (1,7) – stejně jako ve většině předchozích let.

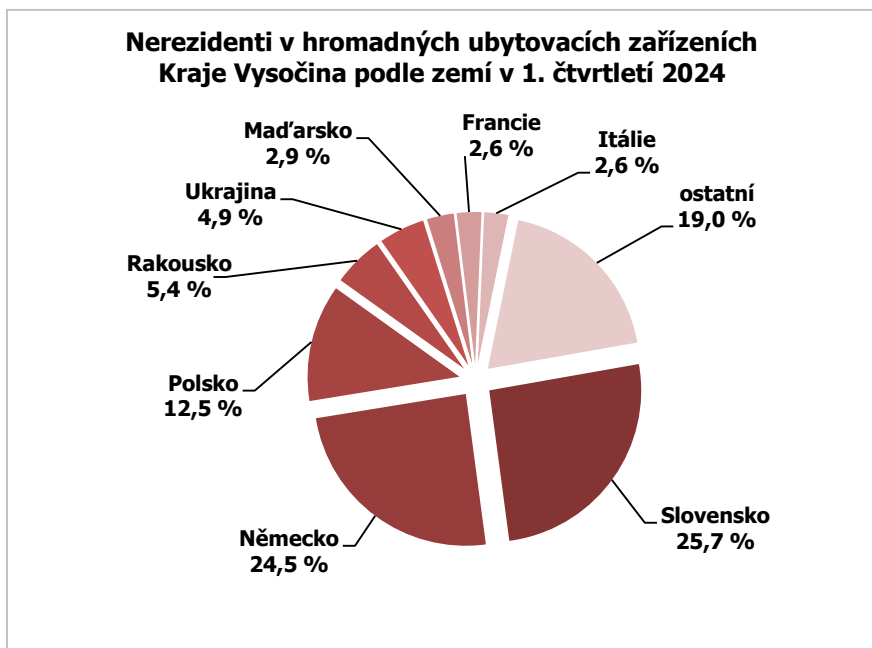
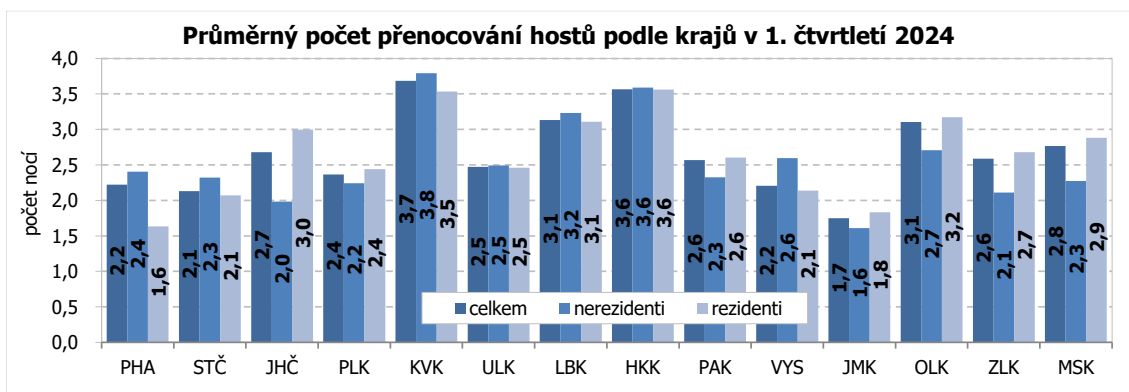
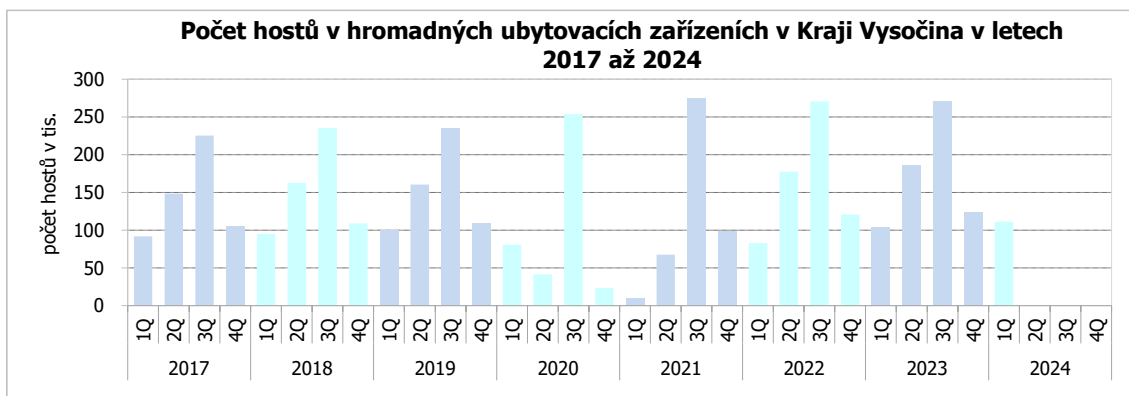
### Hosté v hromadných ubytovacích zařízeních podle krajů v 1. čtvrtletí 2024

	Počet hostů			Index 2024/2023		
	celkem	nerezidenti	rezidenti	celkem	nerezidenti	rezidenti
<b>Česká republika</b>	<b>4 115 944</b>	<b>1 942 073</b>	<b>2 173 871</b>	<b>109,9</b>	<b>118,1</b>	<b>103,6</b>
v tom kraje:						
Hl. m. Praha	1 570 172	1 197 860	372 312	116,9	120,5	106,9
Středočeský	204 038	50 260	153 778	110,0	125,7	105,7
Jihočeský	220 232	68 767	151 465	114,2	134,2	107,0
Plzeňský	154 705	58 985	95 720	101,6	107,9	98,1
Karlovarský	292 790	170 264	122 526	110,9	116,4	104,2
Ústecký	87 782	31 161	56 621	102,9	114,1	97,6
Liberecký	237 872	49 568	188 304	100,6	106,2	99,2
Královéhradecký	347 531	88 276	259 255	102,3	109,8	100,0
Pardubický	89 320	11 386	77 934	98,4	96,3	98,7
<b>Vysočina</b>	<b>111 205</b>	<b>16 150</b>	<b>95 055</b>	<b>115,0</b>	<b>129,0</b>	<b>112,9</b>
Jihomoravský	313 805	116 966	196 839	108,6	113,4	105,9
Olomoucký	149 102	22 335	126 767	103,3	104,5	103,1
Zlínský	134 604	21 036	113 568	105,6	103,7	105,9
Moravskoslezský	202 786	39 059	163 727	102,8	112,0	100,8

### Návštěvnost v hromadných ubytovacích zařízeních podle krajů v 1. čtvrtletí 2024

	Počet přenocování			Index 2024/2023			Průměrný počet přenocování 1 hosta v roce 2024		
	celkem	nerezidenti	rezidenti	celkem	nerezidenti	rezidenti	celkem	nerezidenti	rezidenti
<b>Česká republika</b>	<b>10 557 407</b>	<b>4 917 127</b>	<b>5 640 280</b>	<b>107,7</b>	<b>117,2</b>	<b>100,6</b>	<b>2,6</b>	<b>2,5</b>	<b>2,6</b>
v tom kraje:									
Hl. m. Praha	3 489 955	2 881 423	608 532	118,4	121,3	106,2	2,2	2,4	1,6
Středočeský	435 065	116 727	318 338	108,5	126,6	103,2	2,1	2,3	2,1
Jihočeský	590 271	136 436	453 835	108,4	126,8	103,9	2,7	2,0	3,0
Plzeňský	365 671	132 230	233 441	97,2	104,8	93,4	2,4	2,2	2,4
Karlovarský	1 078 433	645 533	432 900	107,3	112,5	100,3	3,7	3,8	3,5
Ústecký	217 127	77 711	139 416	98,4	109,5	93,1	2,5	2,5	2,5
Liberecký	745 481	160 099	585 382	95,3	103,2	93,3	3,1	3,2	3,1
Královéhradecký	1 239 768	316 777	922 991	101,0	109,4	98,4	3,6	3,6	3,6
Pardubický	229 421	26 483	202 938	97,9	92,8	98,6	2,6	2,3	2,6
<b>Vysočina</b>	<b>245 318</b>	<b>41 943</b>	<b>203 375</b>	<b>119,7</b>	<b>143,9</b>	<b>115,7</b>	<b>2,2</b>	<b>2,6</b>	<b>2,1</b>
Jihomoravský	548 777	188 143	360 634	109,1	112,5	107,4	1,7	1,6	1,8
Olomoucký	462 657	60 453	402 204	98,4	102,4	97,8	3,1	2,7	3,2
Zlínský	348 523	44 378	304 145	101,9	98,7	102,4	2,6	2,1	2,7
Moravskoslezský	560 940	88 791	472 149	103,0	115,4	101,0	2,8	2,3	2,9

## KOMENTÁŘ



## KOMENTÁŘ

*Poznámka:*

*Do celkových výsledků návštěvnosti jsou započítány údaje týkající se ukrajinských státních příslušníků, kteří si ubytování hradili sami. Vzhledem k válečnému konfliktu na Ukrajině však nebylo ve všech případech možné na straně provozovatelů ubytovacích zařízení rozlišit, zda jde o turistu či uprchlíka. Do počtu návštěvníků tak mohly být započítány i osoby, které nelze objektivně považovat za účastníka cestovního ruchu dle mezinárodních doporučení.*

**Kontakt:**

Ing. Vlastislav Valda

Oddělení informačních služeb, Krajská správa ČSÚ v Jihlavě

E-mail: [vlastislav.valda@czso.cz](mailto:vlastislav.valda@czso.cz)

Tel.: 567 109 062

Více informací:

[Cestovní ruch – 1. čtvrtletí 2024](#)