

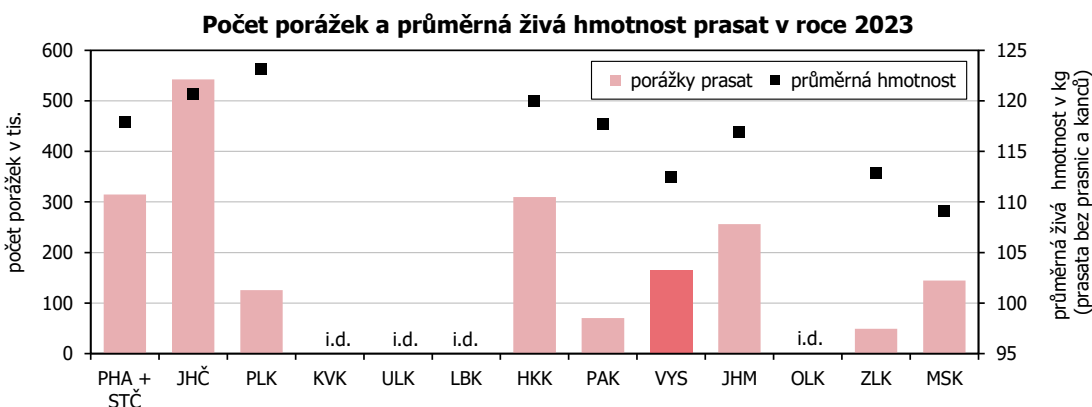
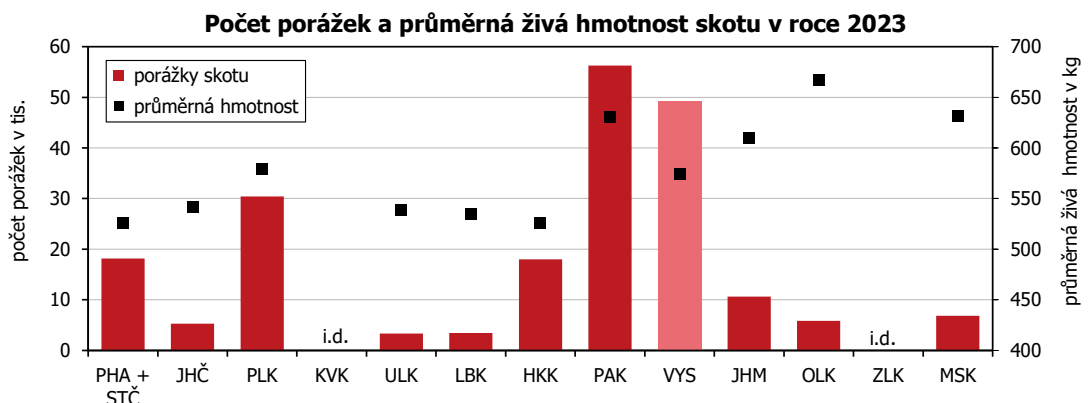
KOMENTÁŘ

5. 2. 2024

Porážky hospodářských zvířat a produkce masa v Kraji Vysočina v roce 2023

V roce 2023 byl v Kraji Vysočina zaznamenán meziroční přírůstek 3 % v počtu porážek skotu. Prasat bylo poráženo meziročně o 7,4 % méně. Celkem bylo na Vysočině vyprodukováno 31 191 tun masa (v jatečné hmotnosti - bez drůbežího), což představuje mezi kraji čtvrtý nejvyšší podíl (11,6 %) na celorepublikové produkci masa (268 221 tun).

V loňském roce bylo v Kraji Vysočina poráženo celkem 49 185 kusů **skotu**, což je o 1 431 kusů více než v roce 2022 (+3 %). V mezikrajském srovnání se jedná o druhý nejvyšší počet poražených kusů skotu. Průměrná živá hmotnost jednoho poraženého kusu skotu činila 574,5 kg a oproti předchozímu roku se zvýšila o 4 kg (+0,7 %). Pokles o 7,4 %, tj. o 13 326 ks, byl zaznamenán u porážek **prasat**. Celkem bylo v roce 2023 na Vysočině poráženo 165 959 ks prasat. Průměrná hmotnost prasat (bez prasníc a kanců) se meziročně téměř nezměnila (-0,3 kg a -0,3 %).



KOMENTÁŘ

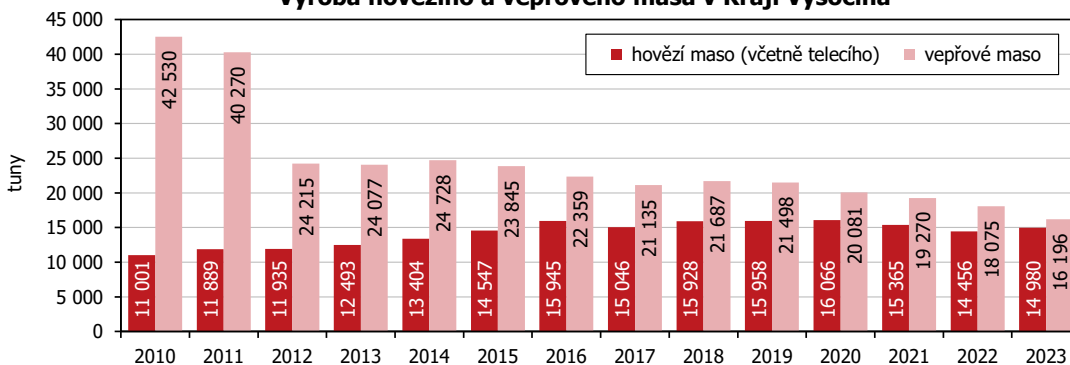
Porážky hospodářských zvířat v Kraji Vysočina

	Měřicí jednotka	2021	2022	2023	rozdíl (+,-) 2023 - 2022	index (%) 2023/2022
Porážky						
skot celkem	kusy	50 189	47 754	49 185	1 431	103,0
z toho: býci	kusy	18 038	15 798	15 692	-106	99,3
jalovice	kusy	5 390	5 232	5 761	529	110,1
krávy	kusy	24 988	24 881	26 054	1 173	104,7
telata	kusy	1 284	1 303	1 173	-130	90,0
prasata	kusy	189 599	179 285	165 959	-13 326	92,6
ovce (vč. jehňat)	kusy	656	712	636	-76	89,3
z toho: jehňata	kusy	398	489	402	-87	82,2
Průměrná živá hmotnost						
skot	kg živé hm./ks	576,0	570,5	574,5	4,0	100,7
býci	kg živé hm./ks	677,6	681,2	684,9	3,7	100,5
krávy	kg živé hm./ks	554,6	553,2	555,4	2,2	100,4
prasata (bez prasnic a kanců)	kg živé hm./ks	114,8	112,8	112,5	-0,3	99,7
ovce bez jehňat	kg živé hm./ks	55,3	62,3	64,3	1,9	103,1
jehňata	kg živé hm./ks	39,0	32,7	38,7	6,0	118,4

Kraj Vysočina i v roce 2023 patřil v České republice mezi významné producenty masa (v jatečné hmotnosti - bez drůbežního). Na celorepublikové produkci masa (268 221 tun) se kraj podílí necelými 12 %, jedná se o čtvrtou pozici v rámci krajů ČR. Více než 31 191 tun masa bylo vyprodukováno pouze v Jihočeském, Královéhradeckém a Středočeském kraji.

Vepřového masa podniky z Vysočiny na trh dodaly 16 196 tun, což bylo o 10,4 % méně než v roce 2022. Je to páté nejvyšší množství v republice (podíl 8,2 %). Na celkové produkci masa v Kraji Vysočina se vepřové maso podílí 51,9 %. V loňském roce byla Vysočina po kraji Pardubickém druhým největším výrobcem **masa hovězího a telecího** (s podílem 21,3 %). Bylo ho zde vyprodukováno 14 980 tun, meziročně o 3,6 % více. Podíl z celkové výroby masa v kraji to představuje 48 %. **Masa skopového a koziho** bylo vyrobeno 13 tun, přibližně stejné množství jako v roce předchozím (+0,3 tun, +2,4 %). Na produkci tohoto druhu masa v České republice se Vysočina podílí z 10,6 %.

Výroba hovězího a vepřového masa v Kraji Vysočina



KOMENTÁŘ

Výroba masa v jatečné hmotnosti v krajích České republiky v roce 2023

	Maso celkem (bez drůbežího)	z toho		
		hovězí a telecí	vepřové	skopové a kozí
Výroba v tunách				
Česká republika	268 221	70 230	197 859	125
v tom kraje:				
Hl. m. Praha a Středočeský	33 850	5 095	28 719	36
Jihočeský	51 893	1 526	50 361	6
Plzeňský	21 319	9 338	11 968	11
Karlovarský	588	i.d.	i.d.	6
Ústecký	1 598	958	i.d.	3
Liberecký	1 704	983	i.d.	6
Královéhradecký	33 823	5 040	28 780	1
Pardubický	25 812	18 977	6 825	9
Vysočina	31 191	14 980	16 196	13
Jihomoravský	26 869	3 487	23 376	6
Olomoucký	15 903	2 104	i.d.	0
Zlínský	9 204	i.d.	4 325	i.d.
Moravskoslezský	14 467	2 316	12 150	i.d.
Index 2023/2022 v %				
Česká republika	96,7	102,4	94,8	97,1
v tom kraje:				
Hl. m. Praha a Středočeský	97,1	105,6	95,8	138,3
Jihočeský	96,2	101,2	96,1	75,6
Plzeňský	99,8	104,9	96,1	101,0
Karlovarský	84,1	i.d.	i.d.	i.d.
Ústecký	101,6	94,0	i.d.	328,3
Liberecký	89,3	88,1	i.d.	108,2
Královéhradecký	97,3	98,9	97,0	55,6
Pardubický	100,6	102,9	94,8	i.d.
Vysočina	95,8	103,6	89,6	102,4
Jihomoravský	93,4	99,9	92,5	118,8
Olomoucký	94,8	102,1	i.d.	i.d.
Zlínský	96,7	i.d.	i.d.	i.d.
Moravskoslezský	96,3	95,2	96,5	i.d.

Kontakt:

Ing. Štěpánka Vampolová

Oddělení informačních služeb, Krajská správa ČSÚ v Jihlavě

Tel.: 567 109 080

E-mail: stepanka.vampolova@czso.cz

Podrobné informace:

[Porážky hospodářských zvířat](#)