

## KOMENTÁŘ

19. 1. 2024

### Ekonomické subjekty v Kraji Vysočina k 31. 12. 2023

V registru ekonomických subjektů (RES) bylo k 31. 12. 2023 evidováno celkem 107 603 subjektů se sídlem v Kraji Vysočina. Oproti stavu ke konci roku 2022 se jejich počet snížil o 4 213 subjektů. Z územního pohledu nejvíce ekonomických subjektů sídlí v okresech Jihlava (23,2 %) a Žďár nad Sázavou (22,6 % z celkového počtu subjektů), naopak nejméně subjektů nalezneme v okrese Pelhřimov (15,1 %).

Registr ekonomických subjektů (RES) je veřejným seznamem, jenž vytváří a spravuje ČSÚ podle §20 zákona č. 89/1995 Sb., o státní statistické službě. Ekonomickým subjektem je každá právnická osoba, dále fyzická osoba s postavením podnikatele a organizační složka státu, která je účetní jednotkou.

V **mezikrajském srovnání** nejvíce subjektů eviduje Hlavní město Praha s počtem 656 tis. subjektů (23,4 %), nejméně jednotek pak vykazuje Karlovarský kraj – 68 tis. (2,4 %).

Z hlediska **právní formy**, obdobně jako v celé České republice, jednoznačně převažují fyzické osoby. Jejich počet ke konci roku 2023 dosáhl 83 361 osob, což je 77,5 % z celkového počtu subjektů v RES Kraje Vysočina.

Počet živnostníků, kteří tvořili 88 % z počtu fyzických osob, se na Vysočině proti konci roku 2022 snížil o 11 954 osob, tj. o 14 %. V rámci této kategorie jednoznačně převažují fyzické osoby nezapsané v obchodním rejstříku. V mezikrajském srovnání je v kraji nadprůměrný počet zemědělských podnikatelů – fyzických osob, který je čtvrtý nejvyšší mezi regiony ČR (přes 4,5 tisíce). Počty ostatních fyzických i právnických osob jsou naopak v rámci ČR podprůměrné.

Z dalších právních forem bylo ke konci roku 2023 evidováno 11 931 obchodních společností (tvoří 11,1 % ze všech subjektů). Dominantní postavení mají mezi nimi společnosti s ručením omezeným, které na konci roku tvořily 94,6 % jejich počtu. Počet společností s ručením omezeným v posledních letech neustále narůstá, proti roku 2016 se jejich počet v Kraji Vysočina zvýšil o zhruba 35 %. V RES bylo dále evidováno např. 668 zahraničních fyzických osob (0,6 % celkového počtu subjektů), 3 125 společenství vlastníků jednotek, 454 akciových společností či 431 družstev. Mezi právnickými osobami zauímají velice významné místo nejrůznější spolky, kterých bylo ke konci roku 2023 v Kraji Vysočina evidováno 4 130, vedle toho bylo v registru zapsáno ještě 1 909 pobočných spolků.

Z hlediska **převažující činnosti** (CZ-NACE) se na Vysočině nejvíce subjektů zabývá obchodem, ubytováním a stravováním. Na konci roku 2023 jich bylo evidováno 19 663, což představuje 18,3 % z celkového množství registrovaných subjektů. Další významnou oblastí je průmysl (15 947 subjektů, tj. 14,8 %), stavebnictví (14 883 subjektů, tj. 13,8 %), profesní,

## KOMENTÁŘ

vědecké a technické činnosti (10 982 subjektů, tj. 10,2 %) a zemědělství, lesnictví, rybařství (9 770 subjektů, tj. 9,1 %).

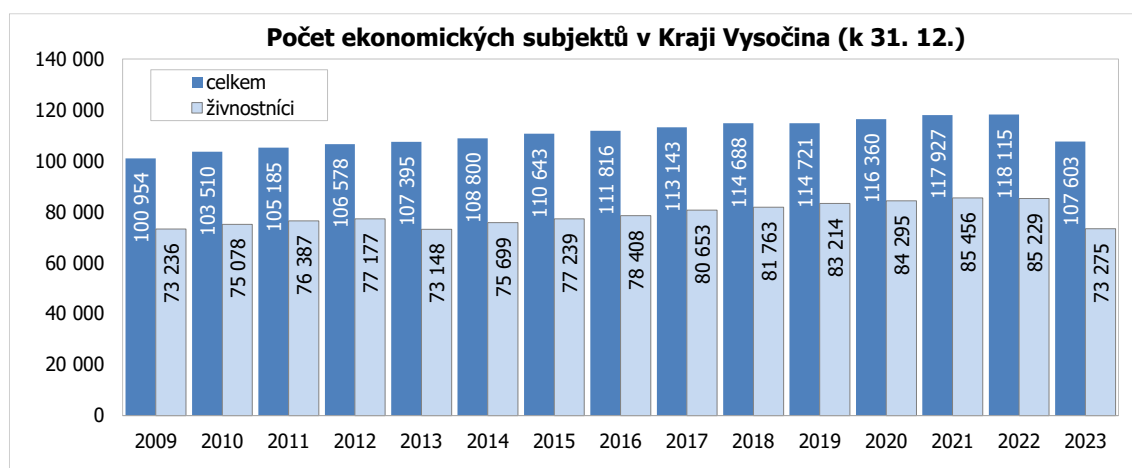
U téměř poloviny ekonomických subjektů není uveden údaj o **počtu zaměstnanců** (47,4 %), dalších 42,9 % jednotek je bez zaměstnanců. Do kategorie 1 – 9 zaměstnanců koncem roku 2023 spadalo 8 058 subjektů, naopak 250 a více zaměstnanců mělo na Vysočině jen 89 firem, z nichž pouze 13 spadalo do kategorie tisíc a více zaměstnanců.

Přehled největších zaměstnavatelů v okresech Kraje Vysočina naleznete v příloženém souboru.

### Ekonomické subjekty v Kraji Vysočina (stav k 31. 12.)

(údaje v územní struktuře daného roku)

	2016	2017	2018	2019	2020	2021	2022	2023	Rozdíl 2023 - 2016	Index 2023/2016 v %
Ekonomické subjekty celkem	111 816	113 143	114 688	114 721	116 360	117 927	118 115	107 603	-4 213	96,2
v tom: fyzické osoby	91 083	91 775	92 813	92 286	93 349	94 362	94 186	83 361	-7 722	91,5
z toho: živnostníci	78 408	80 653	81 763	83 214	84 295	85 456	85 229	73 275	-5 133	93,5
zemědělství podnikatelé	4 446	4 554	4 631	4 664	4 712	4 713	4 708	4 519	73	101,6
právnícké osoby	20 733	21 368	21 875	22 435	23 011	23 565	23 929	24 242	3 509	116,9
z toho: obchodní společnosti	9 019	9 512	9 926	10 367	10 804	11 291	11 627	11 931	2 912	132,3
z toho: spol. s r.o.	8 347	8 832	9 246	9 679	10 137	10 629	10 977	11 288	2 941	135,2
akciová společnost	445	455	459	468	452	454	451	454	9	102,0
z toho s počtem zaměstnanců										
1 - 9 zaměstnanců	8 224	8 259	8 171	8 268	8 091	8 015	8 138	8 058	-166	98,0
10 - 49 zaměstnanců	1 735	1 756	1 780	1 777	1 767	1 784	1 782	1 753	18	101,0
50 - 249 zaměstnanců	517	526	523	534	508	508	514	505	-12	97,7
250 a více zaměstnanců	85	85	86	88	89	92	92	89	4	104,7
z toho s převažující činností: <sup>1)</sup>										
zemědělství, lesnictví, rybolov	9 089	9 307	9 588	9 871	10 159	10 338	10 393	9 770	681	107,5
průmysl	15 768	16 066	16 403	16 748	17 127	17 482	17 722	15 947	179	101,1
stavebnictví	14 764	15 186	15 511	15 853	16 145	16 515	16 767	14 883	119	100,8
obchod, ubytování a stravování	25 775	26 676	26 581	25 958	25 346	25 037	24 079	19 663	-6 112	76,3

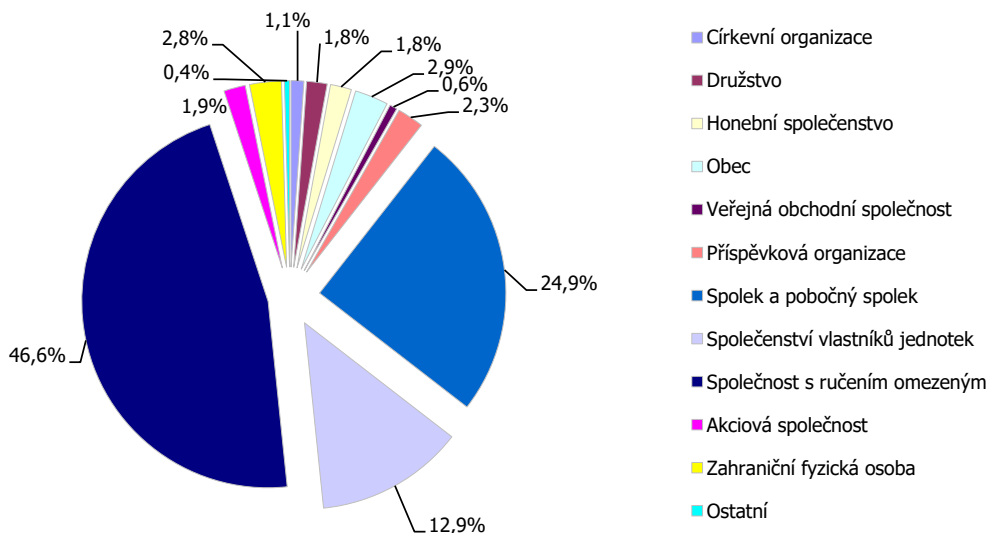


## KOMENTÁŘ

### Ekonomické subjekty v okresech Kraje Vysočina (stav k 31. 12. 2023)

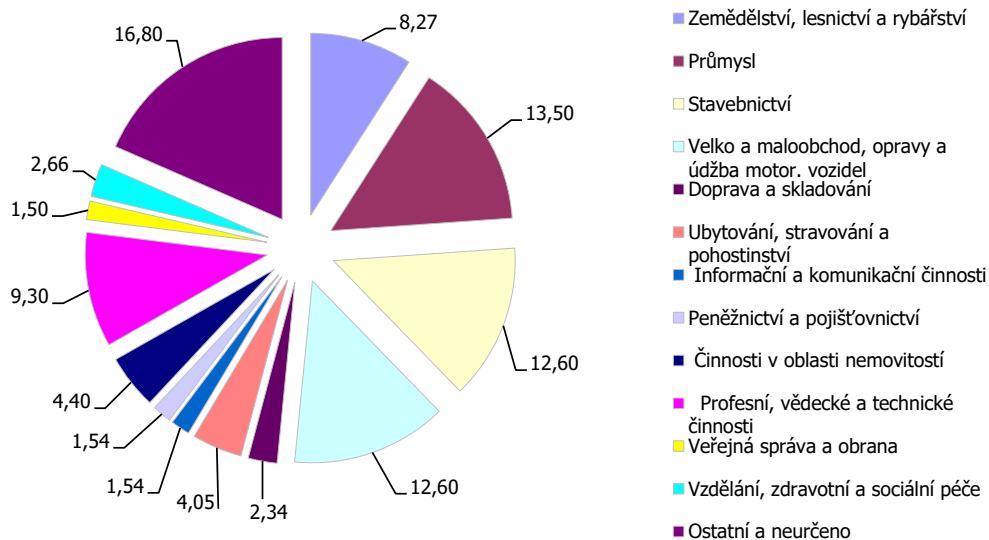
	Kraj Vysočina		v tom okres				
	2023	index 2023/2022	Havlíčkův Brod	Jihlava	Pelhřimov	Třebíč	Zďár nad Sázavou
Ekonomické subjekty celkem	107 603	91,1	19 414	24 932	16 271	22 612	24 374
v tom:							
fyzické osoby	83 361	88,5	15 216	18 742	12 777	17 345	19 281
z toho: živnostníci	73 275	86,0	13 393	16 777	11 206	15 197	16 702
zemědělní podnikatelé	4 519	96,0	820	704	753	1 025	1 217
zahraniční fyzická osoba	668	97,0	111	198	109	89	161
právnické osoby	24 242	101,3	4 198	6 190	3 494	5 267	5 093
z toho: obchodní společnosti	11 931	102,6	2 040	3 176	1 622	2 709	2 384
z toho: spol. s r.o.	11 288	102,8	1 885	3 058	1 548	2 571	2 226
akciová spol.	454	100,7	94	76	61	100	123
v tom s počtem zaměstnanců							
neuvedeno	51 002	81,9	8 931	12 425	7 763	10 809	11 074
bez zaměstnanců	46 196	101,9	8 675	10 113	7 035	9 460	10 913
1 - 9 zaměstnanců	8 058	99,0	1 401	1 843	1 124	1 827	1 863
10 - 49 zaměstnanců	1 753	98,4	306	410	235	408	394
50 - 249 zaměstnanců	505	98,2	90	112	99	96	108
250 a více zaměstnanců	89	96,7	11	29	15	12	22
z toho s převažující činností:							
zemědělství, lesnictví, rybolov	9 770	94,0	1 877	1 682	1 727	2 032	2 452
průmysl	15 947	90,0	3 039	3 266	2 188	3 671	3 783
stavebnictví	14 883	88,8	2 473	3 236	2 305	3 299	3 570
obchod, ubytování a stravování	19 663	81,7	3 222	4 784	3 068	4 031	4 558

### Struktura právnických osob podle právních forem v Kraji Vysočina k 31. 12. 2023

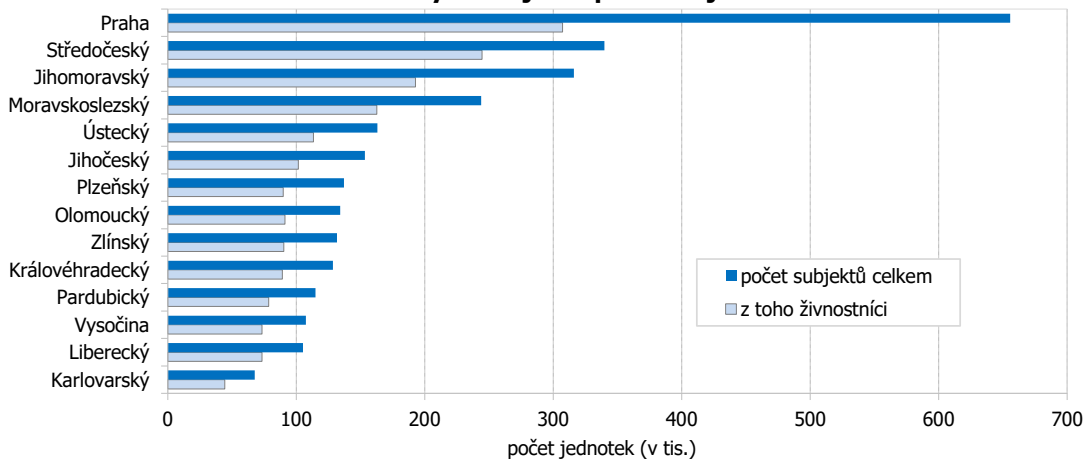


## KOMENTÁŘ

**Struktura subjektů podle převažující činnosti CZ-NACE v Kraji Vysočina k 31. 12. 2023**



**Počet ekonomických subjektů podle krajů k 31. 12 2023**



### Kontakt:

Ing. Vlastislav Valda

Oddělení informačních služeb, Krajská správa ČSÚ v Jihlavě

Tel.: 567 109 062

E-mail: [vlastislav.valda@czso.cz](mailto:vlastislav.valda@czso.cz)