

KOMENTÁŘ

5. června 2023

Průměrná mzda na Vysočině v 1. čtvrtletí 2023 – nominální růst, ale hluboký reálný pokles

Na Vysočině dosáhla průměrná hrubá měsíční nominální mzda na přepočtené počty zaměstnanců za první tři měsíce roku 2023 částky 37 670 Kč, což proti stejnému období předchozího roku představuje nárůst o 9,0 %, v absolutním vyjádření se jedná o zvýšení o 3 104 Kč.

Z pohledu regionálního srovnání jde o šestou nejvyšší hodnotu, vyšší průměrnou úroveň mezd měly Hlavní město Praha a kraje Středočeský, Jihomoravský, Plzeňský a Ústecký. Růst průměrné mzdy byl na Vysočině v relativním vyjádření z regionů České republiky čtvrtý nejvyšší, spolu s Moravskoslezským krajem, a republikovou úroveň překonával o 0,4 procentního bodu. V absolutním vyjádření byl mzdový růst na Vysočině šestý nejvyšší (za Prahou a kraji Jihočeským, Ústeckým, Zlínským a Jihomoravským) a za republikovou úroveň zaostal o 161 Kč. Celkově průměrná výše mzdy na Vysočině za celorepublikovým průměrem ale stále výrazně zaostává (o 3 595 Kč).

Spotřebitelské ceny se v České republice ve stejném období zvýšily o 16,4 %, reálná mzda tak v Kraji Vysočina proti předchozímu roku **poklesla o 6,4 %**. Výrazný pokles reálné mzdy byl zaznamenán i na celorepublikové úrovni a ve všech ostatních regionech.

Počet zaměstnanců na republikové úrovni mírně vzrostl, na regionální úrovni se alespoň nepatrně zvýšil v devíti krajích (výrazněji pouze v Praze), mírně zaměstnanost poklesla v Jihočeském, Ústeckém, Pardubickém, Zlínském kraji a na Vysočině, kde se oproti prvním třem měsícům roku 2022 počet zaměstnanců snížil o 0,2 %.

Poznámka:

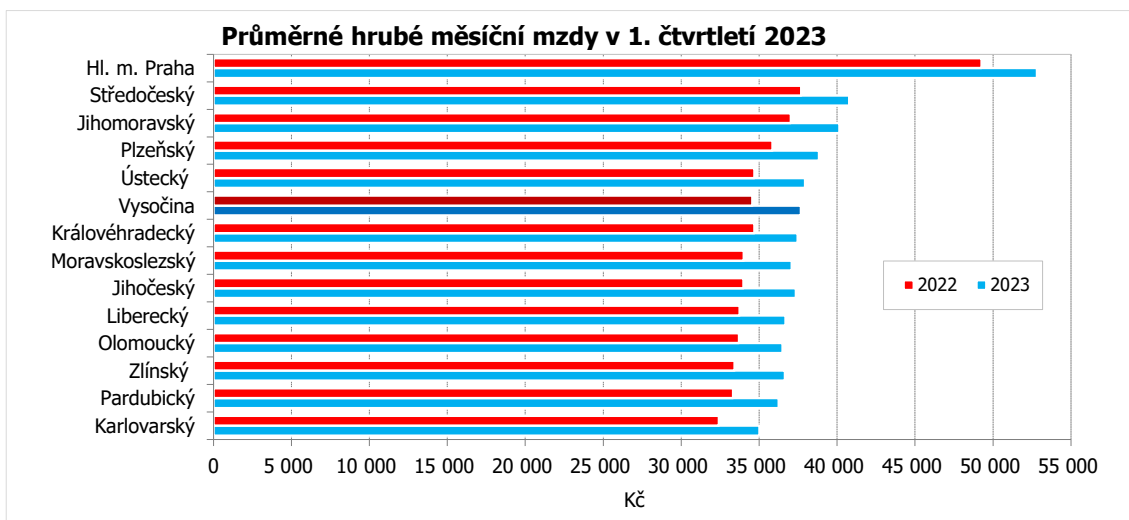
Průměrná hrubá měsíční mzda je podíl mzdových prostředků (vč. příplatků za přesčas, odměn, náhrad mzdy atd.) připadající na jednoho zaměstnance za měsíc. Nevypovídá tedy o výplatě jednoho konkrétního zaměstnance. Výsledky strukturálních výdělkových statistik, kdy jsou k dispozici údaje o výdělcích jednotlivých zaměstnanců, uvádějí, že zhruba dvě třetiny zaměstnanců mají mzdu nižší než je průměr. Průměrná mzda je zjišťována tzv. pracovištní metodou, územní třídění je provedeno podle místa skutečného pracoviště zaměstnanců.

KOMENTÁŘ

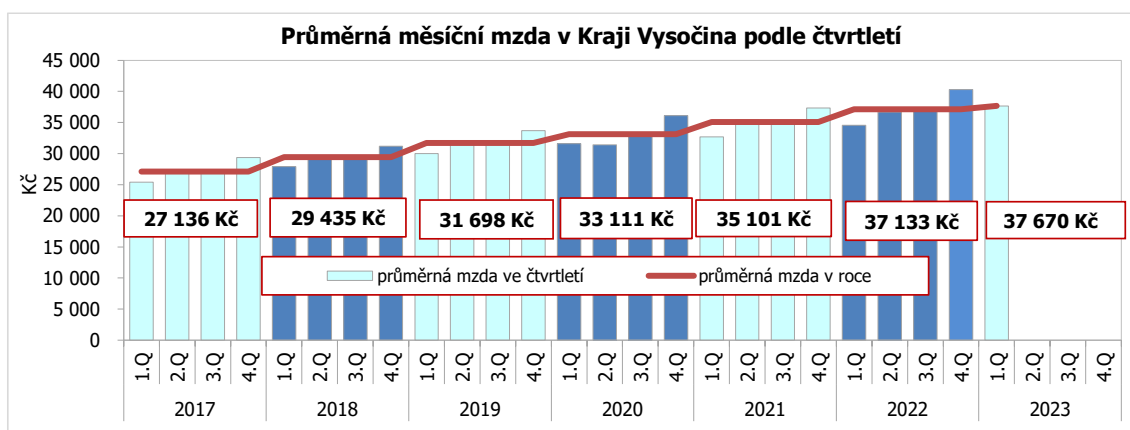
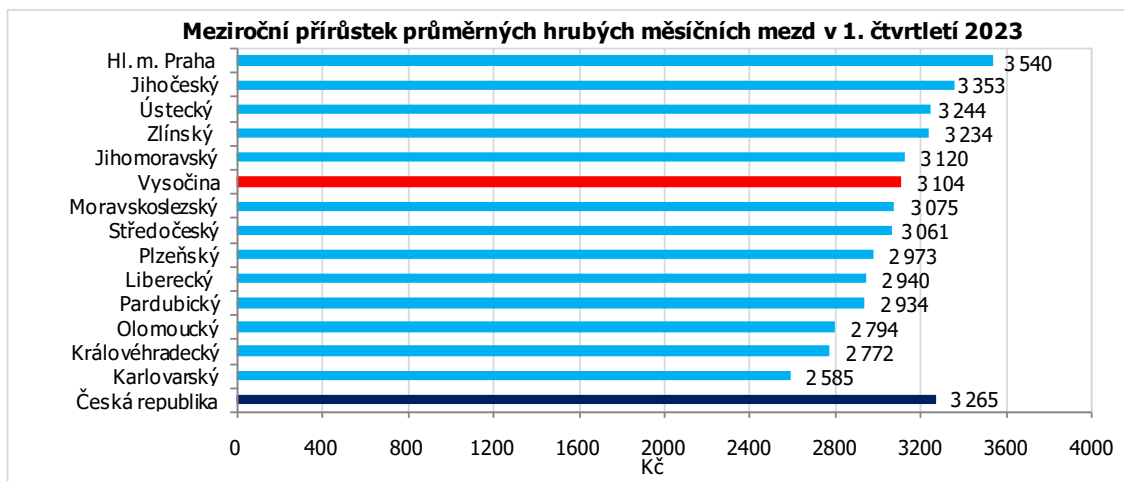
Zaměstnanci a průměrné mzdy podle krajů v 1. čtvrtletí 2023 (osoby přepočtené na plně zaměstnané)

(předběžné údaje)

	Průměrný evidenční počet zaměstnanců			Průměrná měsíční mzda v Kč		
	skutečnost (tis. osob)	rozdíl proti minulému roku (tis. osob)	rozdíl proti minulému roku (%)	skutečnost (v Kč)	rozdíl proti minulému roku (v Kč)	rozdíl proti minulému roku (%)
Česká republika	4 025,9	42,8	1,1	41 265	3 265	8,6
Hl. m. Praha	861,2	38,1	4,6	52 814	3 540	7,2
Středočeský	416,5	2,0	0,5	40 768	3 061	8,1
Jihočeský	216,6	-0,1	-0,1	37 351	3 353	9,9
Plzeňský	216,6	3,3	1,5	38 835	2 973	8,3
Karlovarský	81,2	0,4	0,4	35 010	2 585	8,0
Ústecký	238,6	-0,9	-0,4	37 940	3 244	9,3
Liberecký	144,2	0,1	0,1	36 685	2 940	8,7
Královéhradecký	200,3	1,1	0,5	37 461	2 772	8,0
Pardubický	180,1	-0,7	-0,4	36 255	2 934	8,8
Vysočina	169,5	-0,4	-0,2	37 670	3 104	9,0
Jihomoravský	463,2	1,7	0,4	40 146	3 120	8,4
Olomoucký	217,7	0,0	0,0	36 506	2 794	8,3
Zlínský	200,5	-1,5	-0,7	36 653	3 234	9,7
Moravskoslezský	414,9	-0,1	0,0	37 094	3 075	9,0



KOMENTÁŘ



Kontakt:

Ing. Vlastislav Valda

Oddělení informačních služeb, Krajská správa ČSÚ v Jihlavě

Tel.: 567 109 062

E-mail: vlastislav.valda@czso.cz

Podrobné údaje:

[Průměrné mzdy - 1. čtvrtletí 2023](#)