

KOMENTÁŘ

5. března 2024

Průměrná mzda na Vysočině v roce 2023 – pokles reálné mzdy se nezastavil

Na Vysočině dosáhla průměrná hrubá měsíční nominální mzda na přepočtené počty zaměstnanců za dvanáct měsíců roku 2023 částky 39 771 Kč, což proti stejnému období předchozího roku představuje nárůst o 7,6 %, v absolutním vyjádření se jedná o zvýšení o 2 823 Kč.

Z pohledu regionálního srovnání jde o sedmou nejvyšší hodnotu, vyšší průměrnou úroveň mezd měly Hlavní město Praha a kraje Středočeský, Jihomoravský, Plzeňský, Královéhradecký a Ústecký. Růst průměrné mzdy byl na Vysočině v relativním vyjádření z regionů České republiky pátý nejvyšší (spolu s Libereckým krajem) a republikovou úroveň překonal o 0,1 procentního bodu. V absolutním vyjádření byl mzdový růst na Vysočině sedmý nejnižší (před kraji Královéhradeckým, Libereckým, Pardubickým, Moravskoslezským, Olomouckým a Karlovarským) a za republikovou úroveň zaostal o 201 Kč. Celkově průměrná výše mzdy na Vysočině za celorepublikovým průměrem stále výrazně zaostává (o 3 570 Kč).

Spotřebitelské ceny se v České republice ve stejném období zvýšily o 10,7 %, reálná mzda tak v Kraji Vysočina proti předchozímu roku **poklesla o 2,8 %**. Značný pokles reálné mzdy byl zaznamenán i na celorepublikové úrovni a ve všech ostatních regionech.

Počet zaměstnanců na republikové úrovni mírně vzrostl, na regionální úrovni se alespoň nepatrně zvýšil ve třech krajích (výrazněji pouze v Praze), ve zbylých regionech se zaměstnanost nezměnila či více nebo méně poklesla, nejvíce v Pardubickém a Zlínském kraji (shodně o 1,0 %). Na Vysočině se oproti dvanácti měsícům roku 2022 počet zaměstnanců snížil o 0,6 %.

Ve 4. čtvrtletí 2023 dosáhla průměrná mzda v kraji výše **42 623 Kč**, v meziročním srovnání činil přírůstek 2 563 Kč (6,4 %). Spotřebitelské ceny se v České republice zvýšily za uvedené období o 7,6 %, reálně tak mzda poklesla o 1,1 %). Průměrný počet zaměstnanců se v čtvrtém čtvrtletí roku 2023 v kraji snížil o 1,2 tis. osob (0,7 %) na 170,5 tisíc.

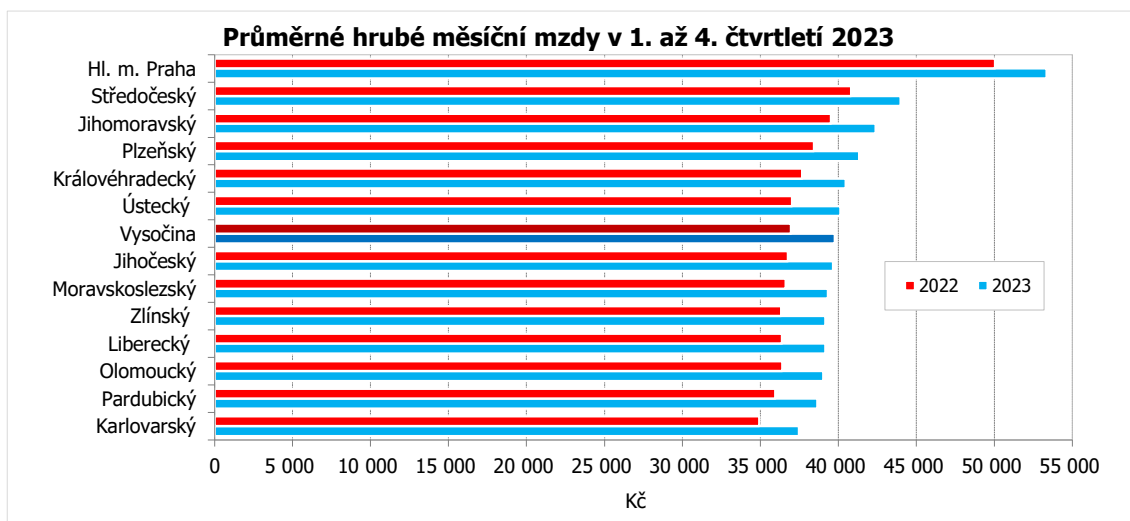
Poznámka:

Průměrná hrubá měsíční mzda je podíl mzdových prostředků (vč. příplatků za přesčas, odměn, náhrad mzdy atd.) připadající na jednoho zaměstnance za měsíc. Nevypovídá tedy o výplatě jednoho konkrétního zaměstnance. Výsledky strukturálních výdělkových statistik, kdy jsou k dispozici údaje o výdělcích jednotlivých zaměstnanců, uvádějí, že zhruba dvě třetiny zaměstnanců mají mzdu nižší než je průměr. Průměrná mzda je zjišťována tzv. pracovištní metodou, územní třídění je provedeno podle místa skutečného pracoviště zaměstnanců.

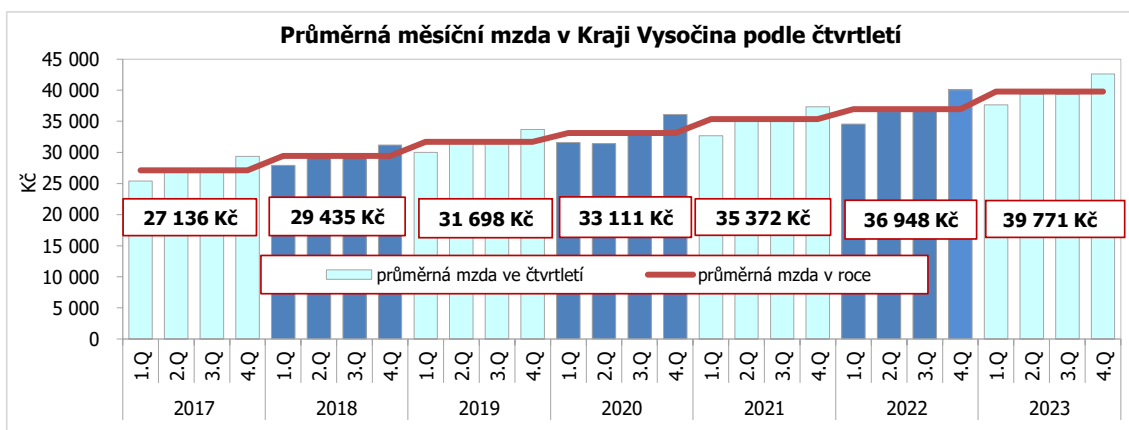
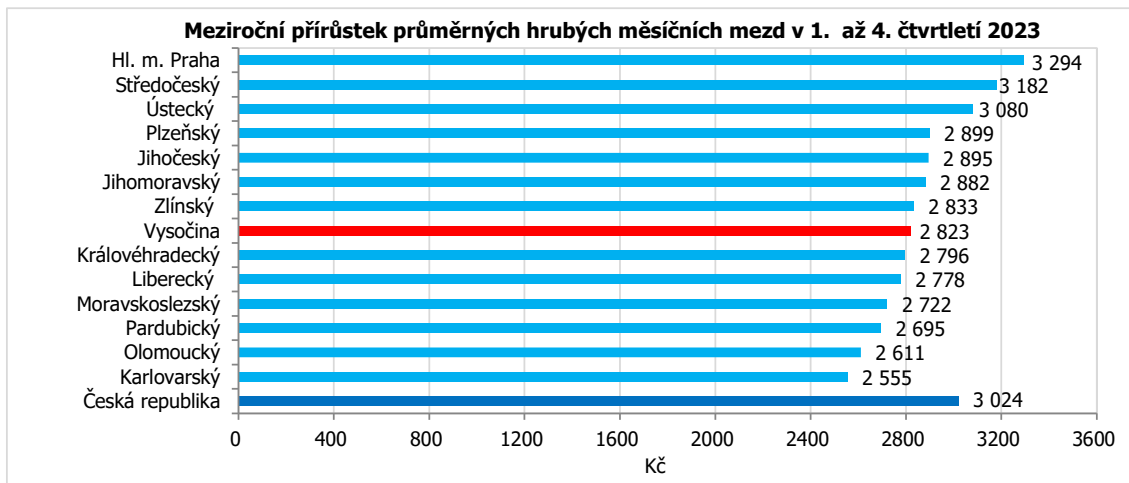
KOMENTÁŘ

Zaměstnanci a průměrné mzdy podle krajů v 1. až 4. čtvrtletí 2023 (osoby přepočtené na plně zaměstnané) (předběžné údaje)

	Průměrný evidenční počet zaměstnanců			Průměrná měsíční mzda v Kč		
	skutečnost (tis. osob)	rozdíl proti minulému roku (tis. osob)	rozdíl proti minulému roku (%)	skutečnost (v Kč)	rozdíl proti minulému roku (v Kč)	rozdíl proti minulému roku (%)
Česká republika	4 035,8	15,6	0,4	43 341	3 024	7,5
Hl. m. Praha	865,8	25,0	3,0	53 347	3 294	6,6
Středočeský	417,4	0,2	0,0	43 992	3 182	7,8
Jihočeský	217,1	-1,0	-0,5	39 663	2 895	7,9
Plzeňský	217,8	2,0	0,9	41 333	2 899	7,5
Karlovarský	81,3	-0,2	-0,2	37 470	2 555	7,3
Ústecký	239,2	-1,5	-0,6	40 122	3 080	8,3
Liberecký	144,2	-0,6	-0,4	39 156	2 778	7,6
Královéhradecký	200,2	-0,4	-0,2	40 471	2 796	7,4
Pardubický	179,9	-1,7	-1,0	38 647	2 695	7,5
Vysočina	169,9	-1,1	-0,6	39 771	2 823	7,6
Jihomoravský	465,2	0,3	0,1	42 399	2 882	7,3
Olomoucký	217,8	-1,2	-0,5	39 023	2 611	7,2
Zlínský	200,5	-2,1	-1,0	39 160	2 833	7,8
Moravskoslezský	414,6	-1,9	-0,5	39 329	2 722	7,4



KOMENTÁŘ



Kontakt:

Ing. Vlastislav Valda

Oddělení informačních služeb, Krajská správa ČSÚ v Jihlavě

Tel.: 567 109 062

E-mail: vlastislav.valda@czso.cz

Podrobné údaje:

[Průměrné mzdy - 4. čtvrtletí 2023](#)