

KOMENTÁŘ

10. května 2023

Cestovní ruch na Vysočině v 1. čtvrtletí 2023 – počet hostů vyšší než před covidem

V průběhu 1. čtvrtletí roku 2023 uvítala hromadná ubytovací zařízení (hotely, penziony, chaty atd.) v České republice téměř 3,8 milionu hostů, což bylo ve srovnání se skutečností stejného období roku 2022 zhruba o 35 % více. Počátkem minulého roku však ještě platila protiepidemická opatření, která na cestovní ruch silně doléhala. V Kraji Vysočina se během prvních tří měsíců roku 2023 v hromadných ubytovacích zařízeních ubytovalo přes 103 tisíc hostů, což představuje meziroční nárůst o 31,9 %. Šlo o pátý nejvyšší nárůst ze všech regionů České republiky, nejvíce počty návštěvníků narostly v Praze.

Z výše uvedeného je zřejmé, že pouze meziroční srovnání počtu hostů má v tomto případě poněkud omezenou vypovídací hodnotu. Podstatné proto je, že počet hostů v kraji se v průběhu prvního čtvrtletí 2023 dostal nad úroveň prvního čtvrtletí 2019, posledního předcovidového roku (index 103,4 %).

Zhruba 14 tisíc **hostů**, kteří na Vysočinu přicestovali **ze zahraničí (nerezidenti)**, představovalo 13,6 % z celkového počtu hostů. Celkový počet návštěvníků ze zahraničí se oproti prvním třem měsícům 2022 zvýšil o téměř 72 %. Vysočina patří v mezikrajském srovnání k regionům, které nejsou pro zahraniční návštěvníky příliš atraktivní - počet zahraničních hostů bývá ze všech krajů dlouhodobě druhý nejnižší, na počátku roku 2023 nebyla situace jiná. Ani meziroční nárůst zahraničních návštěvníků nepatřil na Vysočině v regionálním srovnání k nejvyšším, zařadil se do středu pomyslného žebříčku krajů. Nejvíce se počet zahraničních hostů zvýšil v Jihočeském kraji.

Při srovnání s posledním předcovidovým rokem pak zjistíme, že počet zahraničních hostů na Vysočině v 1. čtvrtletí roku 2023 na úroveň roku 2019 stále ještě nedosáhl (index 93,6 %).

Stejně jako ve většině ostatních krajů (s výjimkou Prahy a Karlovarského kraje) i na Vysočině dlouhodobě převládají **hosté z České republiky (rezidenti)**. Jejich počet v prvních třech měsících roku 2023 dosáhl více než 89 tisíc osob (86,4 % celkového počtu hostů) a ve srovnání se stejným obdobím předchozího roku se zvýšil o 27 %. Oproti roku 2019 činil nárůst 5,3 %.

Struktura zahraničních hostů, kteří v prvních třech měsících roku 2023 navštívili Kraj Vysočina, se oproti minulosti příliš nezměnila. I nadále v ní převažovali návštěvníci ze Slovenska, jejichž podíl dosáhl 26,2 %, na další místo se zařadili hosté z Německa (21,7 %), více než desetiprocentní podíl měli ještě návštěvníci z Polska. Podíl hostů z jiných zemí s výjimkou Ukrajinců nepřesáhl pět procent.

Celkový počet přenocování se v lednu až březnu 2023 oproti stejnému období předchozího roku na Vysočině zvýšil o 25,6 %. V mezikrajském srovnání šlo o pátý nejvyšší přírůstek. V celé

KOMENTÁŘ

České republice se počet přenocování zvýšil jen o málo více (o 26,4 %), z regionů byl nejvyšší nárůst zaznamenán v hlavním městě.

U počtu přenocování nerezidentů byl na republikové úrovni i v regionech zaznamenán ještě daleko výraznější nárůst, což platí zejména pro Karlovarský kraj a hlavní město. Mezi regiony s nejvyšším meziročním nárůstem počtu přenocování cizinců se zařadila i Vysočina (zvýšení o 74,2 %).

Ve srovnání s rokem 2019 byl celkový počet přenocování na Vysočině v 1. čtvrtletí 2023 vyšší o 3,0 %. Relativně pomalejší návrat hostů z ciziny se odráží i v počtu jejich přenocování, který stále ještě nepřekonal úroveň dvanácti měsíců roku 2019 (-9,3 %).

Průměrný počet přenocování na jednoho hosta činil v Kraji Vysočina 2,2, stejně jako v Praze a Středočeském kraji. Dlouhodobě nejvyšší je tento ukazatel v Karlovarském kraji, i když v 1. čtvrtletí 2023 nebyl rozdíl oproti dalším regionům tak výrazný jako v minulosti. Nejnižší počet přenocování byl v prvních třech měsících roku 2022 zaznamenán v Jihomoravském kraji (1,8) – stejně jako ve většině předchozích let.

Poznámka:

Do celkových výsledků návštěvnosti jsou započítány údaje týkající se ukrajinských státních příslušníků, kteří si ubytování hradili sami. Vzhledem k válečnému konfliktu na Ukrajině však nebylo ve všech případech možné na straně provozovatelů ubytovacích zařízení rozlišit, zda jde o turistu či uprchlíka. Do počtu návštěvníků tak mohly být započítány i osoby, které nelze objektivně považovat za účastníka cestovního ruchu dle mezinárodních doporučení.

Hosté v hromadných ubytovacích zařízeních podle krajů v 1. čtvrtletí 2023

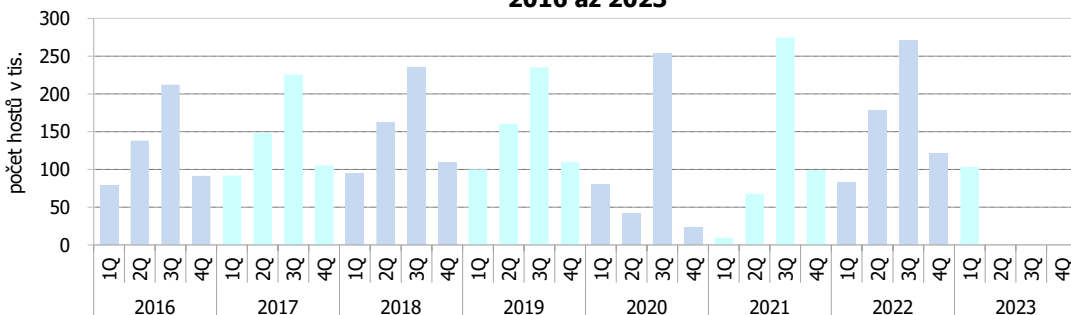
	Počet hostů			Index 2023/2022		
	celkem	nerezidenti	rezidenti	celkem	nerezidenti	rezidenti
Česká republika	3 790 288	1 662 071	2 128 217	135,6	187,4	111,5
v tom kraje:						
Hl. m. Praha	1 347 527	992 232	355 295	177,5	199,5	135,7
Středočeský	188 361	41 258	147 103	146,1	183,6	138,2
Jihočeský	193 367	50 733	142 634	125,0	208,6	109,4
Plzeňský	150 159	54 036	96 123	123,2	155,9	110,2
Karlovarský	266 324	149 008	117 316	140,0	199,8	101,4
Ústecký	90 626	29 134	61 492	120,0	154,5	108,5
Liberecký	242 129	49 255	192 874	101,3	140,0	94,6
Královéhradecký	347 296	84 876	262 420	102,0	134,0	94,7
Pardubický	91 277	12 063	79 214	117,9	155,3	113,7
Vysočina	103 333	14 051	89 282	131,9	171,6	127,3
Jihomoravský	293 053	104 930	188 123	142,3	187,7	125,4
Olomoucký	144 781	22 139	122 642	107,6	170,6	100,9
Zlínský	129 496	22 009	107 487	111,3	181,1	103,2
Moravskoslezský	202 559	36 347	166 212	117,1	188,3	108,2

KOMENTÁŘ

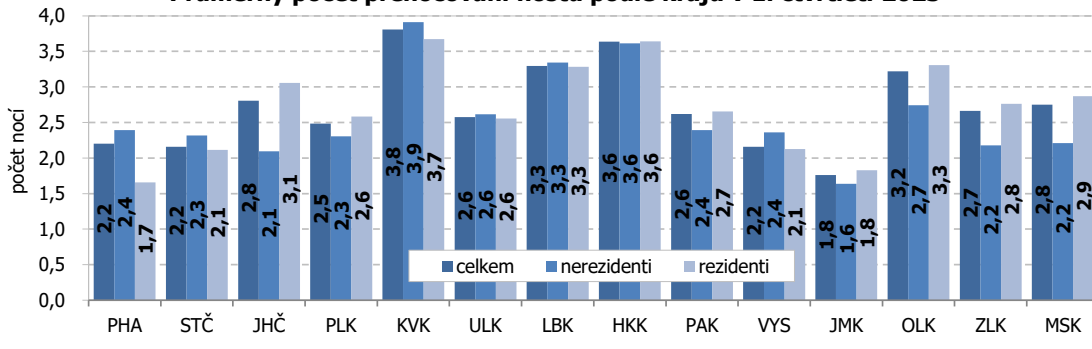
Návštěvnost v hromadných ubytovacích zařízeních podle krajů v 1. čtvrtletí 2023

	Počet přenocování			Index 2023/2022			Průměrný počet přenocování 1 hosta v roce 2023		
	celkem	nerezidenti	rezidenti	celkem	nerezidenti	rezidenti	celkem	nerezidenti	rezidenti
Česká republika	9 941 714	4 256 068	5 685 646	126,4	181,9	102,9	2,6	2,6	2,7
v tom kraje:									
Hl. m. Praha	2 965 298	2 375 880	589 418	177,7	199,6	123,4	2,2	2,4	1,7
Středočeský	406 490	95 639	310 851	137,0	169,7	129,3	2,2	2,3	2,1
Jihočeský	542 395	106 332	436 063	113,6	166,6	105,5	2,8	2,1	3,1
Plzeňský	373 127	124 624	248 503	118,0	145,8	107,7	2,5	2,3	2,6
Karlovarský	1 013 959	583 033	430 926	142,6	207,2	100,3	3,8	3,9	3,7
Ústecký	233 369	76 178	157 191	113,6	151,6	101,2	2,6	2,6	2,6
Liberecký	797 896	164 618	633 278	98,4	138,1	91,5	3,3	3,3	3,3
Královéhradecký	1 262 594	306 781	955 813	99,9	130,3	93,0	3,6	3,6	3,6
Pardubický	239 131	28 885	210 246	108,8	127,2	106,7	2,6	2,4	2,7
Vysočina	222 926	33 170	189 756	125,6	174,2	119,7	2,2	2,4	2,1
Jihomoravský	516 120	171 835	344 285	132,3	174,6	118,1	1,8	1,6	1,8
Olomoucký	466 302	60 735	405 567	97,5	149,7	92,7	3,2	2,7	3,3
Zlínský	344 733	47 971	296 762	99,0	166,7	92,9	2,7	2,2	2,8
Moravskoslezský	557 374	80 387	476 987	110,6	169,3	104,5	2,8	2,2	2,9

Počet hostů v hromadných ubytovacích zařízeních v Kraji Vysočina v letech 2016 až 2023

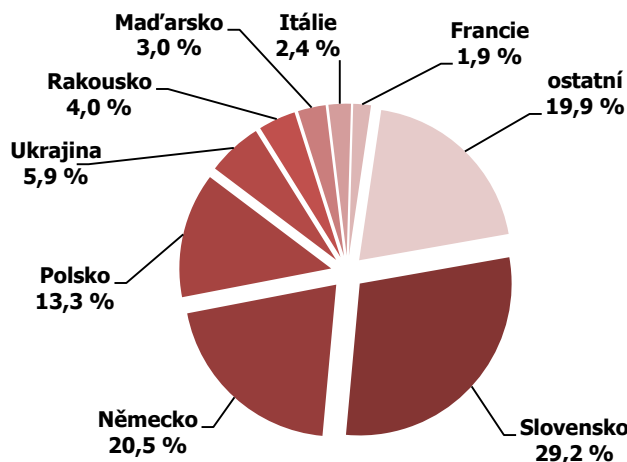


Průměrný počet přenocování hostů podle krajů v 1. čtvrtletí 2023



KOMENTÁŘ

Nerezidenti v hromadných ubytovacích zařízeních Kraje Vysočina podle zemí v 1. čtvrtletí 2023



Kontakt:

Ing. Vlastislav Valda

Oddělení informačních služeb, Krajská správa ČSÚ v Jihlavě

E-mail: vlastislav.valda@czso.cz

Tel.: 567 109 062

Více informací:

[Cestovní ruch – 1. čtvrtletí 2023](#)