

KOMENTÁŘ

13. 2. 2023

Výsledky chovu hospodářských zvířat v Kraji Vysočina v roce 2022

Výsledky chovu hospodářských zvířat k 31. prosinci 2022 potvrdily Vysočině prvenství ve velikosti chovu skotu (221 268 kusů) a v produkci mléka (přes 612,6 milionů litrů). Ve srovnání s předchozím rokem se množství vyrobeného mléka zvýšilo o 2,6 % a představuje téměř jednu pětinu republikové produkce (18,8 %). Stavy v chovech prasat k poslednímu dni loňského roku vykázaly pokles o 11,4 %, přesto je stádo s 285 860 kusy prasat v mezikrajském srovnání druhé největší.

Pomocí výběrových šetření o chovu skotu, prasat a drůbeže byly k 31. 12. 2022 zpracovány důležité charakteristiky živočišné výroby. Počet chovaného skotu v České republice se meziročně zvýšil o 2,3 %, naopak stavy prasat klesly o 11 % a drůbeže o 7,9 %. Pro Kraj Vysočina byly zjištěny tyto hodnoty:

Chov skotu

Počet chovaného skotu se meziročně zvýšil jak v rámci celé republiky (o 2,3 %), tak i v Kraji Vysočina (o 4,5 %). K 31. prosinci bylo na Vysočině chováno 221 268 kusů skotu, tj. největší množství skotu v mezikrajském srovnání. Vysočinské stádo tvoří 15,9 % celorepublikového počtu skotu. Krávy činí na Vysočině 40,8 % z celkového stáda skotu a meziročně se jejich počet zvýšil o 2 127 kusů (+2,4 %) na 90 224 kusů, z toho je přes 65 tisíc krav dojených a necelých 25 tisíc krav masných.

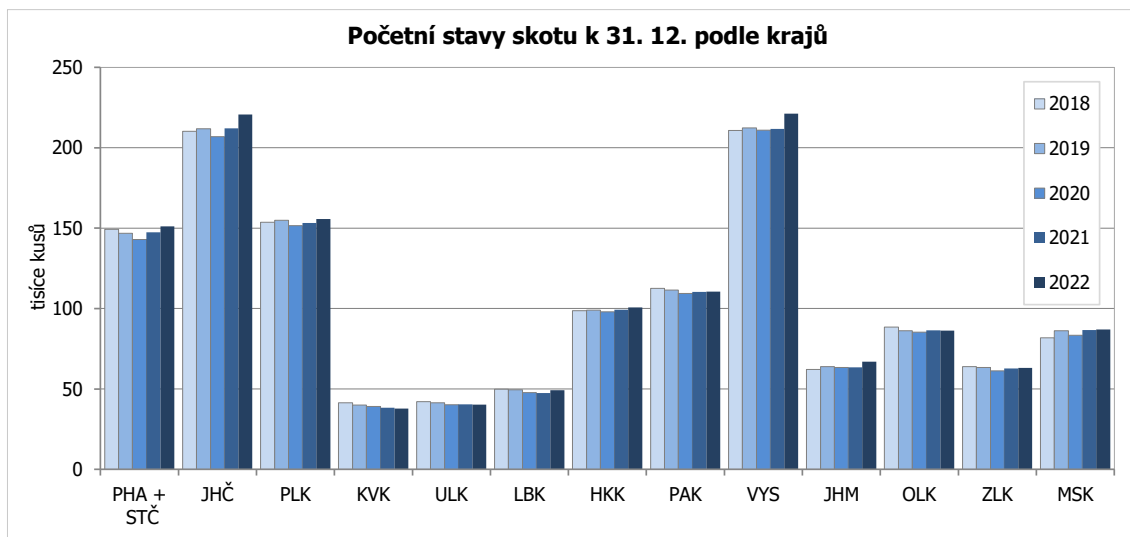
Stavy skotu k 31. 12. v Kraji Vysočina

| | Měřicí jednotka | 2020 | 2021 | 2022 | Rozdíl 2022 - 2021 | Index 2022/2021 (%) | Podíl na ČR (%) |
|-------------------------------------|-----------------|---------|---------|-------------------|--------------------|---------------------|-----------------|
| Skot celkem | kusy | 211 019 | 211 813 | 221 268 | 9 455 | 104,5 | 15,9 |
| z toho krávy | kusy | 87 670 | 88 097 | 90 224 | 2 127 | 102,4 | 15,6 |
| v tom věková kategorie | | | | | | | |
| do 1 roku | kusy | 66 038 | 66 212 | 68 202 | 1 990 | 103,0 | 16,8 |
| nad 1 rok a do 2 let | kusy | 46 831 | 47 428 | 51 471 | 4 043 | 108,5 | 16,4 |
| nad 2 roky | kusy | 98 150 | 98 173 | 101 595 | 3 422 | 103,5 | 15,2 |
| Počet narozených telat | kusy | 90 174 | 91 063 | 94 686 | 3 623 | 104,0 | 16,2 |
| Počet narozených telat na 100 krav | kusy | 102,1 | 103,4 | 104,1 | 0,6 | 100,6 ²⁾ | 100,0 |
| Úhyn telat do 3 měsíců od narození | kusy | 5 514 | 5 265 | 5 539 | 274 | 105,2 | 15,5 |
| Úhyn telat z počtu narozených | % | 6,1 | 5,8 | 5,8 ¹⁾ | 0,1 | 101,2 ²⁾ | 6,1 |
| Počet odchovaných telat | kusy | 84 660 | 85 798 | 89 147 | 3 349 | 103,9 | 16,2 |
| Počet odchovaných telat na 100 krav | kusy | 95,8 | 97,5 | 98,0 | 0,5 | 100,5 ²⁾ | 93,9 |
| Výroba mléka | tis. litrů | 592 195 | 597 339 | 612 626 | 15 287 | 102,6 | 18,8 |
| Průměrná roční dojivost 1 krávy | litry | 9 124 | 9 129 | 9 369 | 240 | 102,6 ²⁾ | 9 084 |
| Průměrná denní dojivost 1 krávy | litry | 24,93 | 25,01 | 25,67 | 0,66 | 102,6 ²⁾ | 24,89 |

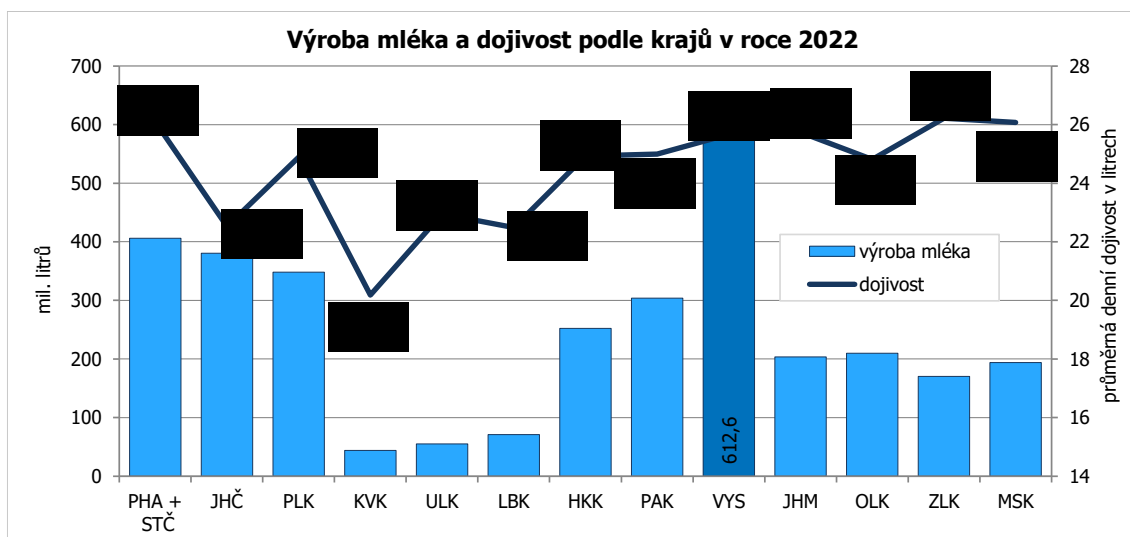
¹⁾ rozdíl v procentních bodech

²⁾ průměr ČR

KOMENTÁŘ



V průběhu roku 2022 bylo v kraji vyrobeno 612 626 tis. litrů mléka, což představuje téměř jednu pětinu produkce mléka v ČR. Ve srovnání s předchozím rokem se množství vyrobeného mléka zvýšilo o 15 287 tis. litrů (+2,6 %). Počet dojených krav se v meziročním srovnání změnil pouze nepatrně, tudíž měla na větší výrobu mléka vliv zejména vyšší užitkovost dojených krav. Průměrná roční dojivost 1 dojnice se zvýšila o 240 litrů na úroveň 9 369 litrů. Průměrná denní dojivost 25,67 litrů vzrostla o 2,6 % a je z pohledu celé České republiky nadprůměrná (průměr v ČR je 24,89 litrů).



KOMENTÁŘ

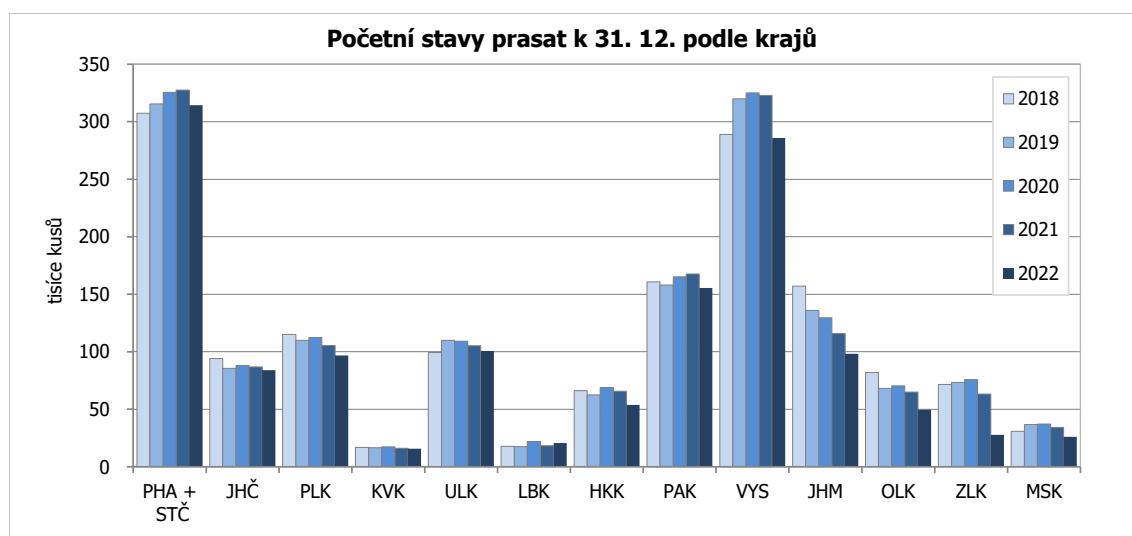
Chov prasat

K 31. prosinci 2022 bylo na Vysočině chováno 285 860 kusů prasat. V mezikrajském srovnání se jedná po Praze a Středočeském kraji o druhé nejvyšší stavy prasat (21,5 %) z celé ČR. V meziročním srovnání sledujeme výrazný propad o necelých 37 tisíc kusů (-11,4 %). K propadu dochází rovnoměrně napříč všemi kategoriemi prasat s výjimkou chovných kanců, jejichž chov poklesl výrazněji (o více než 40 %). Prasnice představovaly 5,8 % z celkového stáda prasat. Narozeno bylo 669 714 selat, což je o 9,5 % méně než v předchozím roce. Na jednu prasnici se v roce 2022 narodilo 33,9 selat, přičemž jejich úhyn vztažený k počtu narozených vrostl o 0,5 % bodu na úroveň 11,9 %, což je o 1,4 procentního bodu nad průměrem ČR.

Stavy prasat (v kusech) podle kategorií a účelu chovu k 31. 12. v Kraji Vysočina

| | 2020 | 2021 | 2022 | Rozdíl 2022 - 2021 | Index 2022/2021 (%) | Podíl na ČR (%) |
|--|----------------|----------------|----------------|-----------------------|---------------------------|-----------------|
| Prasata celkem | 324 920 | 322 756 | 285 860 | -36 896 | 88,6 | 21,5 |
| Selata ž. hm. nižší než 20 kg | 100 246 | 102 145 | 88 386 | -13 759 | 86,5 | 21,2 |
| Mladá prasata ž. hm. 20 - <50 kg | 76 477 | 73 824 | 65 735 | -8 089 | 89,0 | 22,4 |
| Prasata na výkrm (včetně vyřazených prasníc a kanců) | 119 978 | 119 080 | 106 971 | -12 109 | 89,8 | 21,4 |
| 50 - <80 kg ž.hm. | 53 877 | 52 837 | 47 596 | -5 241 | 90,1 | 20,9 |
| 80 - <110 kg ž.hm. | 49 762 | 49 784 | 45 421 | -4 363 | 91,2 | 22,0 |
| 110 a více kg ž.hm. | 16 339 | 16 459 | 13 954 | -2 505 | 84,8 | 21,2 |
| Prasata chovná (50 a více kg ž.hm.) | 28 219 | 27 707 | 24 768 | -2 939 | 89,4 | 21,1 |
| kanci | 338 | 452 | 270 | -182 | 59,7 | 21,7 |
| prasnice | 19 247 | 18 638 | 16 585 | -2 053 | 89,0 | 21,7 |
| zapuštěné | 13 794 | 13 605 | 11 564 | -2 041 | 85,0 | 21,3 |
| nezapuštěné | 5 453 | 5 033 | 5 021 | -12 | 99,8 | 22,7 |
| prasníčky | 8 634 | 8 617 | 7 913 | -704 | 91,8 | 20,0 |
| zapuštěné | 4 325 | 3 941 | 3 371 | -570 | 85,5 | 18,2 |
| nezapuštěné | 4 309 | 4 676 | 4 542 | -134 | 97,1 | 21,5 |

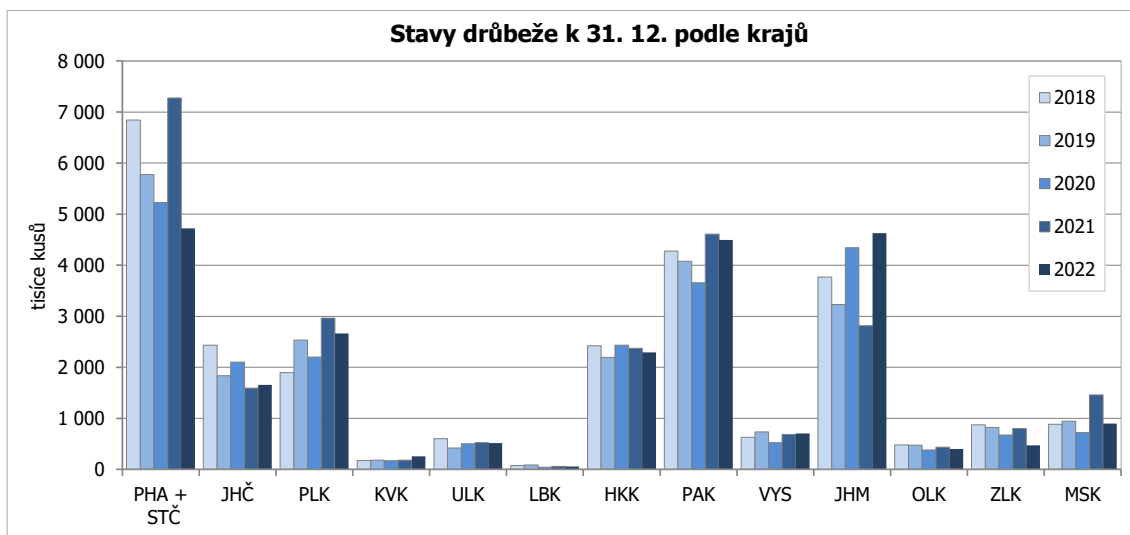
Početní stavy prasat k 31. 12. podle krajů



KOMENTÁŘ

Chov drůbeže

Zatímco stavy drůbeže k 31. prosinci 2022 v rámci ČR zaznamenaly ve srovnání s předchozím rokem pokles o více než 2 miliony kusů (-7,9 %), v Kraji Vysočina došlo ke zvýšení počtu drůbeže o necelých 22 tisíc kusů (+3,2 %). Vysočinské hejno drůbeže patří v mezikrajském srovnání však spíše k těm menším a představuje necelý 3 % podíl na celorepublikovém množství drůbeže. K 31. 12. 2022 bylo v kraji chováno necelých 705 tis. kusů drůbeže. Nosnice představují v tomto množství 2,2 %, tj. 15 369 ks. Produkce konzumních vajec dosáhla od počátku roku téměř 3,2 mil. kusů a proti roku 2021 se zvýšila o 656 tis. kusů (+25,9 %). Za růstem snášky konzumních vajec stojí kromě výrazného meziročního zvýšení počtu chovaných nosnic (+17,3 %) i vyšší průměrná snáška na jednu nosnici. Ta se na Vysočině zvýšila o 20,9 kusů (+10,8%) na 214,2 kusů vajec za rok.



Kontakt:

Ing. Štěpánka Vampolová
Oddělení informačních služeb, Krajská správa ČSÚ v Jihlavě
Tel.: 567 109 080
E-mail: stepanka.vampolova@czso.cz

Podrobné údaje:

[Chov skotu - 2. pololetí 2022](#)
[Chov prasat - 2. pololetí 2022](#)
[Chov drůbeže - 2022](#)