

KOMENTÁŘ

24. 1. 2023

Nezaměstnanost v Kraji Vysočina ke konci roku 2022 zůstala pod republikovým průměrem

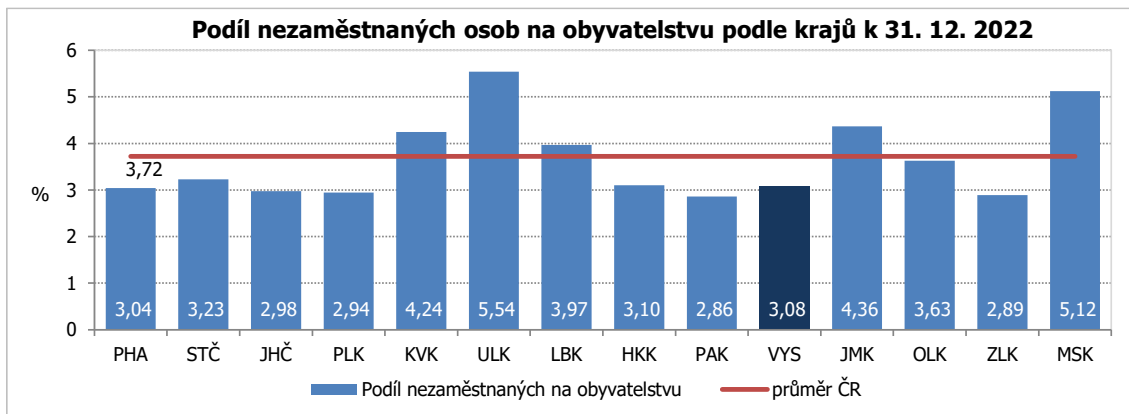
Na konci roku 2022 dosáhl podíl nezaměstnaných osob v Kraji Vysočina 3,08 %, když ještě ke konci listopadu 2021 činil 2,69 %. Proti roku 2021 bylo zaznamenáno zvýšení podílu o 0,09 bodu. V mezikrajském srovnání byl na Vysočině podíl nezaměstnaných šestý nejnižší a za republikovým průměrem zůstal o 0,64 bodu. Nejnižší podíl nezaměstnaných osob byl dlouhodobě vykazován v Praze, na konci roku 2022 se však hlavní město u tohoto ukazatele ocitlo až na pátém místě pomyslného pelotonu za Pardubickým, Zlínským, Plzeňským a Jihočeským krajem. Nejvyšší nezaměstnanost v minulých letech vykazoval Moravskoslezský kraj, na konci roku 2022 tomu však bylo jinak a nejvyšší podíl nezaměstnaných byl zaznamenán v Ústeckém kraji (5,54 %). Hranici tří procent na Vysočině podíl nezaměstnaných ke konci roku 2022 překonal v okresech Třebíč (3,77 %), Žďár nad Sázavou (3,27 %) a Jihlava (3,08 %), tradičně nejnižší byl na Pelhřimovsku (1,86 %).

Podíl nezaměstnaných osob na obyvatelstvu a neumístění uchazeči o zaměstnání podle krajů k 31. 12. 2022

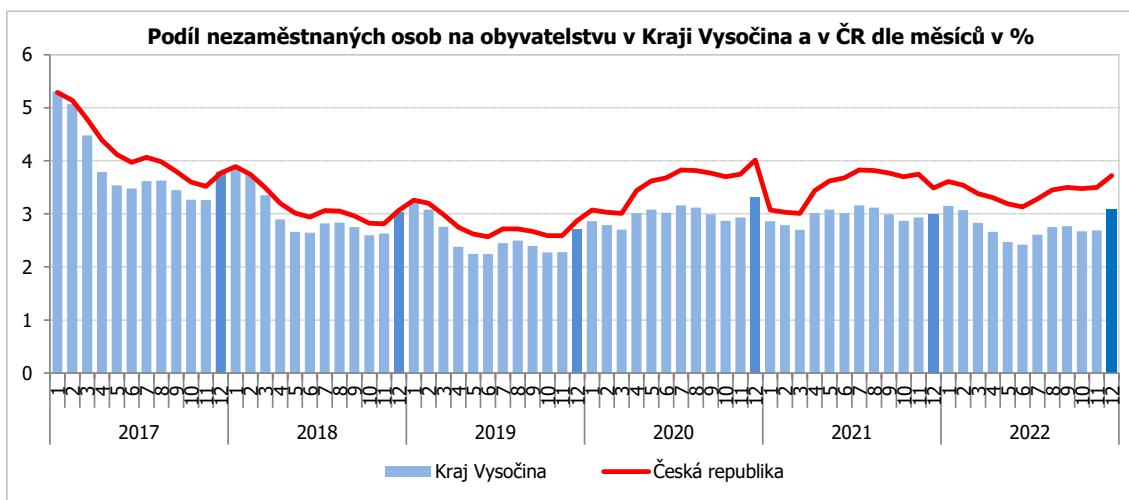
Zdroj: MPSV

ČR, kraje	Podíl nezaměstnaných osob na obyvatelstvu v %			Uchazeči o zaměstnání			Volná pracovní místa	Počet uchazečů na 1 místo
	celkem	ženy	muži	celkem	z toho			
					dosažitelní 15-64	ženy		
Česká republika	3,72	4,10	3,37	271 803	247 793	145 468	288 647	0,9
v tom kraje								
Hl. m Praha	3,04	3,52	2,57	27 766	25 194	15 747	76 045	0,4
Středočeský	3,23	3,68	2,79	31 177	28 353	17 313	57 350	0,5
Jihočeský	2,98	3,21	2,75	13 130	11 868	6 956	17 315	0,8
Plzeňský	2,94	3,29	2,62	11 970	10 792	6 478	21 949	0,5
Karlovarský	4,24	4,85	3,66	8 429	7 646	4 681	5 769	1,5
Ústecký	5,54	6,43	4,70	30 740	28 158	17 330	12 700	2,4
Liberecký	3,97	4,57	3,40	12 255	10 918	6 868	7 833	1,6
Královéhradecký	3,10	3,36	2,86	11 569	10 412	6 110	11 582	1,0
Pardubický	2,86	3,11	2,62	10 005	9 239	5 262	15 695	0,6
Vysočina	3,08	3,31	2,87	10 688	9 754	5 509	8 865	1,2
Jihomoravský	4,36	4,74	4,01	35 405	32 582	18 649	23 776	1,5
Olomoucký	3,63	3,82	3,44	15 297	14 127	7 880	7 573	2,0
Zlínský	2,89	3,06	2,74	11 470	10 399	5 813	9 941	1,2
Moravskoslezský	5,12	5,23	5,02	41 902	38 351	20 872	12 254	3,4

KOMENTÁŘ



Zdroj: Ministerstvo práce a sociálních věcí ČR



Zdroj: Ministerstvo práce a sociálních věcí ČR

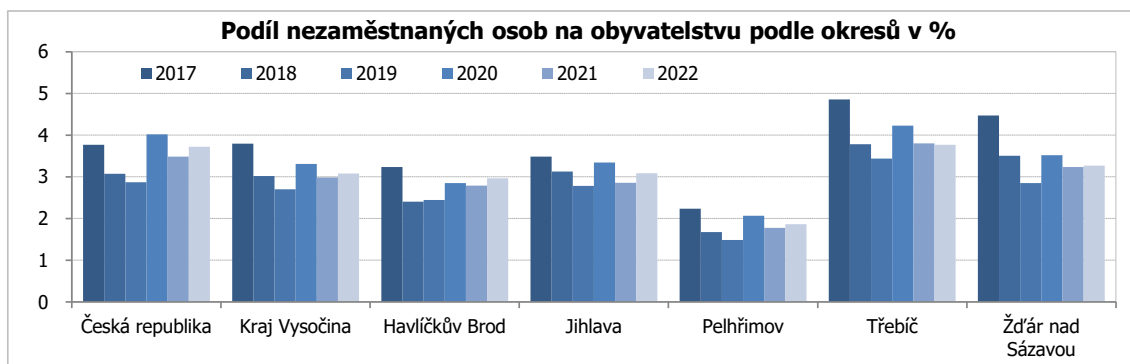
V posledním měsíci roku v Kraji Vysočina přibylo v evidenci úřadu práce 1 164 nezaměstnaných osob, jejich počet se tak ke konci roku 2022 zvýšil na 10 688 osob. Poměrně příznivou situaci na trhu práce na Vysočině prozrazuje i pohled na meziroční vývoj. Ve srovnání s koncem roku 2021 se počet neumístěných uchazečů na Vysočině snížil o 275 osob a podíl nezaměstnaných na obyvatelstvu vzrostl pouze o 0,09 procentního bodu. Podíl nezaměstnaných se oproti roku 2021 nepatrně snížil pouze v třebičském okrese (o 0,03 procentního bodu). V ostatních okresech byl zaznamenán nevelký nárůst, nejvíce v okrese Jihlava (o 0,23 bodu).

KOMENTÁŘ

Uchazeči o zaměstnání a volná pracovní místa (stav k 31.12.)

Zdroj: MPSV

ČR kraj okres	Podíl nezaměstnaných osob na obyvatelstvu v %				Uchazeči o zaměstnání				Volná pracovní místa			
	2019	2020	2021	2022	2019	2020	2021	2022	2019	2020	2021	2022
Česká republika	2,87	4,02	3,49	3,72	215 532	291 977	258 173	271 803	340 957	318 582	343 148	288 647
Kraj Vysočina	2,70	3,31	2,99	3,08	9 642	11 443	10 413	10 688	10 615	9 647	10 713	8 865
v tom okresy:												
Havlíčkův Brod	2,45	2,85	2,79	2,96	1 609	1 838	1 798	1 861	1 167	1 230	1 608	1 434
Jihlava	2,78	3,34	2,85	3,08	2 187	2 553	2 226	2 385	2 858	2 649	3 580	2 907
Pelhřimov	1,49	2,07	1,77	1,86	746	999	854	885	3 412	2 778	2 900	2 321
Třebíč	3,44	4,23	3,80	3,77	2 683	3 177	2 881	2 879	1 724	1 660	1 295	1 381
Žďár nad Sázavou	2,85	3,52	3,24	3,27	2 417	2 876	2 654	2 678	1 454	1 330	1 330	822



Zdroj: Ministerstvo práce a sociálních věcí ČR

Mezi nezaměstnanými ke konci roku 2022 převažovaly ženy, kterých bylo 5 509, a na celkovém počtu osob bez práce se podílely 51,5 %. Občanů se zdravotním postižením úřady registrovaly 1 612, což je 15,1 % z celkového počtu nezaměstnaných. Absolventů škol a mladistvých bylo registrováno 603 a na celkovém počtu nezaměstnaných se tak podíleli 5,6 %.

Příspěvek v nezaměstnanosti poskytovaly ke konci roku 2022 úřady práce v Kraji Vysočina celkem 4 483 uchazečům o zaměstnání, tedy více než dvěma pětina osob vedených v evidenci.

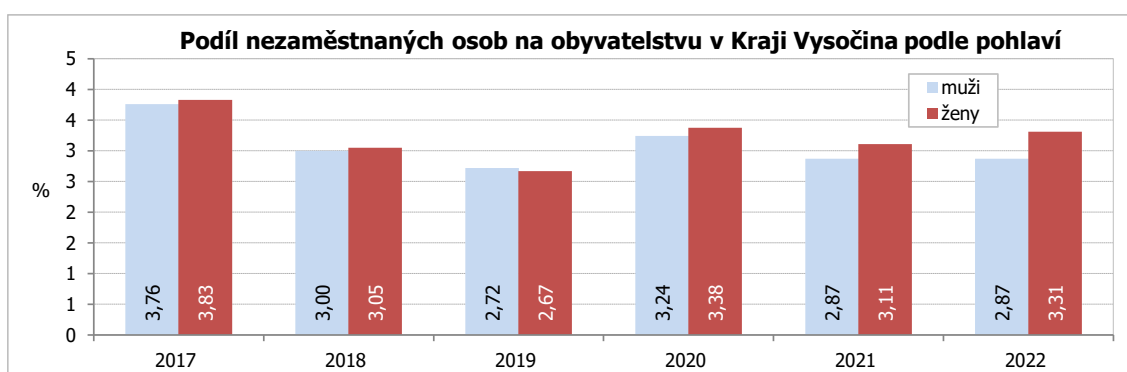
Nabídka volných pracovních míst v Kraji Vysočina dosáhla k 31. 12. 2022 počtu 8 865, což bylo o 1 848 méně než ke konci předchozího roku. Na jedno volné pracovní místo tak připadlo v průměru 1,2 uchazeče. Pro občany se zdravotním postižením bylo k dispozici 522 volných pracovních míst a pro absolventy a mladistvé 2 901 míst.

KOMENTÁŘ

Uchazeči s nárokem na podporu v nezaměstnanosti a volná pracovní místa v Kraji Vysočina k 31.12.2022

Zdroj: MPSV

Kraj, okres	Uchazeči o zaměstnání s nárokem na podporu v nezaměstnanosti	z toho		Volná pracovní místa celkem	z toho pro:		Počet uchazečů na 1 volné pracovní místo
		dosažitelní 15-64	ženy		absolventy a mladistvé	osoby se zdravotním postižením	
Kraj Vysočina	4 483	4 308	2 124	8 865	2 901	522	1,2
Havlíčkův Brod	764	736	384	1 434	1 072	150	1,3
Jihlava	1 062	1 014	464	2 907	691	97	0,8
Pelhřimov	463	450	256	2 321	515	114	0,4
Třebíč	1 110	1 068	502	1 381	345	95	2,1
Žďár nad Sázavou	1 084	1 040	518	822	278	66	3,3



Zdroj: Ministerstvo práce a sociálních věcí ČR

Kontakt:

Ing. Vlastislav Valda

Oddělení informačních služeb, Krajská správa ČSÚ v Jihlavě

Tel.: 567 109 062

E-mail: vlastislav.valda@czso.cz