

KOMENTÁŘ

23. června 2022

Naděje dožití mužů a žen na Vysočině opět poklesla

Údaje zjištěné z dvouletých průměrů let 2020 a 2021 udávají, že v Kraji Vysočina se muž narozený v roce 2021 pravděpodobně dožije věku 75 let a 7 měsíců, což představuje pokles zhruba o 4 měsíce proti předchozímu období. Vyšší naděje dožití při narození byla u mužů vypočtena pouze v Praze. Žena narozená v roce 2021 v Kraji Vysočina se pravděpodobně dožije 81 let a 8 měsíců, což je mezi kraji rovněž druhý nejvyšší věk za Prahou, pokles proti předchozímu období činí zhruba 8 měsíců.

Každý rok jsou Českým statistickým úřadem vydávány úmrtnostní tabulky, ze kterých lze vyčíst celou řadu důležitých informací. Podrobné úmrtnostní tabulky za Českou republiku a kraje jsou sestaveny s jednoletým věkovým intervalem, odděleně pro muže a ženy. S ohledem na vyloučení nahodilých výkyvů jsou krajské tabulky zpracovány vždy z podkladů dvou let.

Nejznámější ukazatel je **naděje dožití** (střední délka života) - udává počet roků, kterých se pravděpodobně dožije osoba právě x-letá. Ukazatel se používá nejčastěji v podobě naděje dožití (střední délka života) při narození – tedy kolika roků se dožije osoba právě narozená.

Střední délka života se, kromě posledních pěti let u mužů a tří let u žen, dlouhodobě zvyšuje. **Od roku 2003 vzrostla v Kraji Vysočina u mužů o 2 roky a 9 měsíců a u žen také o 2 roky a 5 měsíců** (v rámci ČR došlo ke zvýšení o 2 roky u mužů a 1 rok a 10 měsíců u žen).

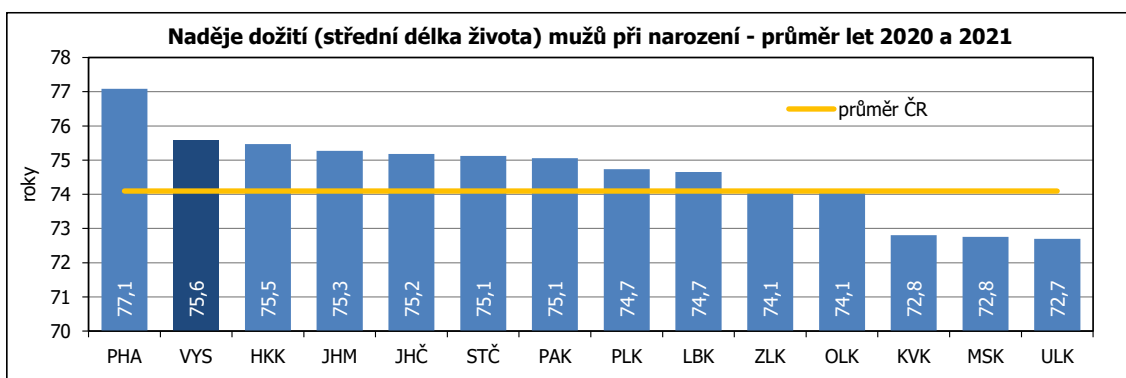
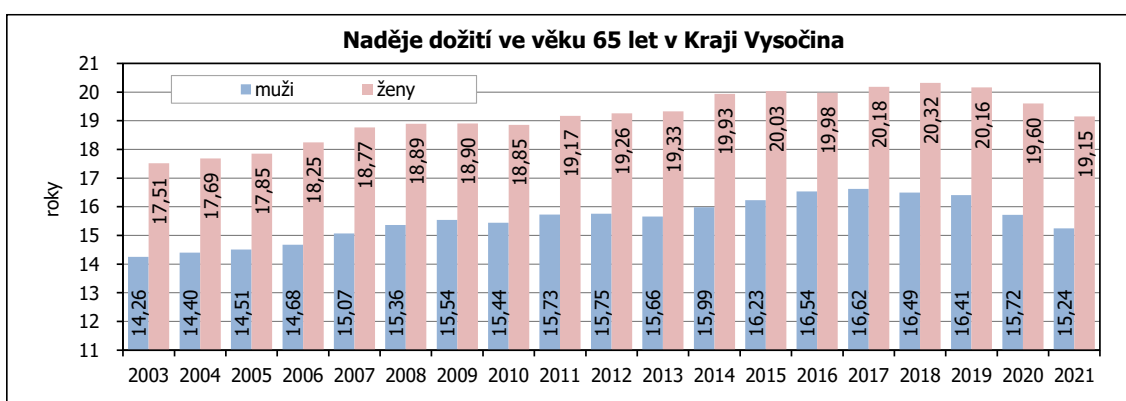
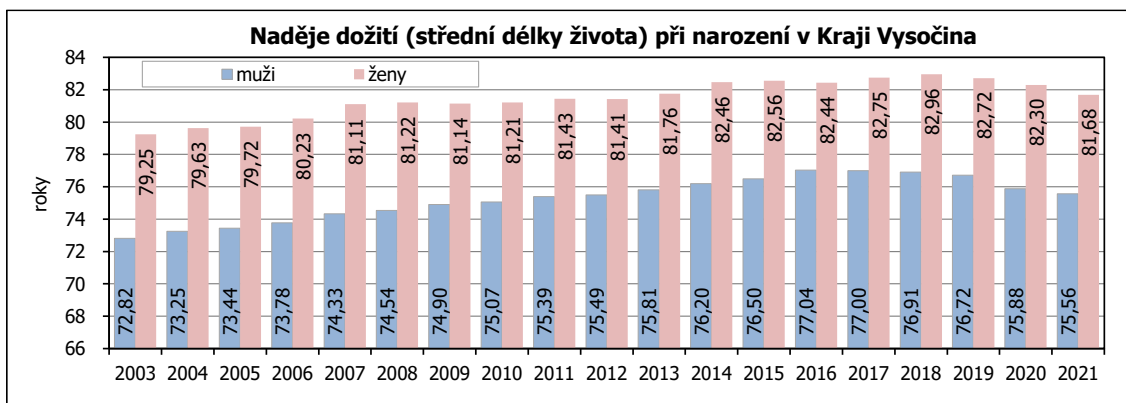
Muž, který žije v Kraji Vysočina a v roce 2021 **dovrší 65 let**, se pravděpodobně dožije dalších 15 let a 3 měsíců, pětadesátiletá žena přibližně 19 let a 2 měsíců. Přes pokles naděje dožití v posledních letech lze i v této věkové kategorii spatřit nárůst, protože proti roku 2003 je u pětadesátiletých zaznamenáno prodloužení naděje dožití o 1 rok u mužů a o 1 rok a osm měsíců u žen.

KOMENTÁŘ

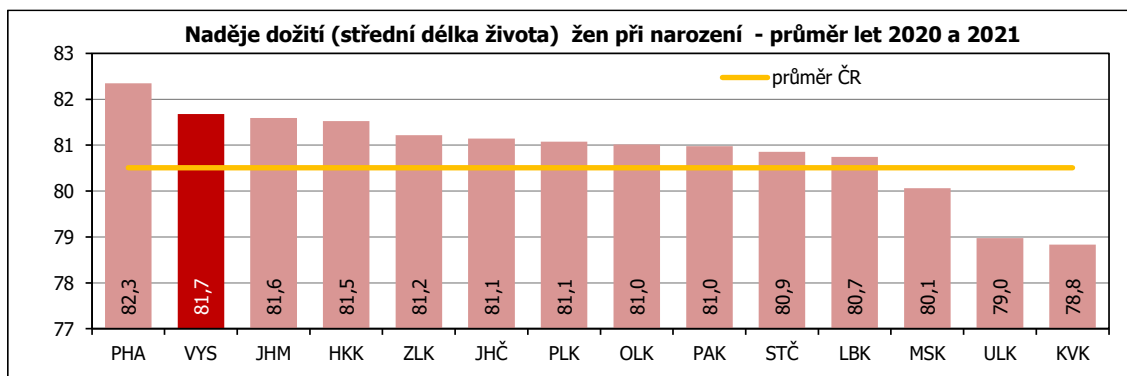
Naděje dožití v daném věku - průměr let 2020 a 2021

Kraj Vysočina						Česká republika					
Věk	Muži	Ženy	Věk	Muži	Ženy	Věk	Muži	Ženy	Věk	Muži	Ženy
0	75,56	81,68	53	24,82	29,82	0	74,09	80,51	53	23,61	29,00
1	74,75	80,85	54	23,96	28,89	1	73,29	79,66	54	22,77	28,09
2	73,79	79,86	55	23,11	27,97	2	72,30	78,67	55	21,95	27,19
3	72,81	78,87	56	22,27	27,05	3	71,31	77,68	56	21,14	26,30
4	71,81	77,87	57	21,44	26,14	4	70,32	76,68	57	20,34	25,41
5	70,82	76,88	58	20,62	25,24	5	69,32	75,69	58	19,55	24,53
6	69,82	75,88	59	19,82	24,35	6	68,33	74,70	59	18,78	23,66
7	68,82	74,89	60	19,02	23,46	7	67,34	73,71	60	18,03	22,80
8	67,83	73,90	61	18,24	22,58	8	66,34	72,71	61	17,29	21,95
9	66,83	72,90	62	17,47	21,71	9	65,35	71,72	62	16,57	21,11
10	65,84	71,91	63	16,72	20,84	10	64,36	70,72	63	15,86	20,28
11	64,84	70,92	64	15,97	19,99	11	63,36	69,73	64	15,18	19,46
12	63,85	69,92	65	15,24	19,15	12	62,37	68,73	65	14,51	18,65
13	62,86	68,93	66	14,53	18,32	13	61,38	67,74	66	13,86	17,85
14	61,87	67,93	67	13,83	17,49	14	60,39	66,75	67	13,23	17,07
15	60,89	66,94	68	13,15	16,68	15	59,40	65,75	68	12,61	16,29
16	59,90	65,94	69	12,48	15,88	16	58,41	64,76	69	12,00	15,53
17	58,92	64,95	70	11,84	15,09	17	57,42	63,77	70	11,42	14,78
18	57,95	63,95	71	11,21	14,32	18	56,44	62,78	71	10,85	14,05
19	56,97	62,96	72	10,60	13,56	19	55,47	61,79	72	10,29	13,33
20	56,00	61,97	73	10,01	12,81	20	54,49	60,80	73	9,76	12,62
21	55,03	60,97	74	9,44	12,08	21	53,52	59,81	74	9,24	11,93
22	54,06	59,98	75	8,90	11,37	22	52,55	58,83	75	8,74	11,26
23	53,09	58,99	76	8,37	10,67	23	51,58	57,84	76	8,26	10,61
24	52,12	58,00	77	7,87	9,99	24	50,62	56,85	77	7,79	9,97
25	51,15	57,00	78	7,38	9,34	25	49,65	55,87	78	7,34	9,35
26	50,18	56,01	79	6,91	8,70	26	48,68	54,88	79	6,90	8,75
27	49,21	55,02	80	6,47	8,10	27	47,72	53,90	80	6,48	8,17
28	48,24	54,04	81	6,04	7,52	28	46,75	52,92	81	6,07	7,61
29	47,28	53,05	82	5,64	6,96	29	45,78	51,93	82	5,68	7,08
30	46,31	52,06	83	5,25	6,44	30	44,82	50,95	83	5,31	6,57
31	45,34	51,08	84	4,89	5,95	31	43,86	49,97	84	4,95	6,09
32	44,38	50,09	85	4,55	5,48	32	42,89	49,00	85	4,63	5,64
33	43,41	49,11	86	4,24	5,04	33	41,94	48,02	86	4,32	5,21
34	42,45	48,13	87	3,94	4,64	34	40,98	47,05	87	4,03	4,81
35	41,49	47,15	88	3,67	4,26	35	40,03	46,07	88	3,75	4,44
36	40,53	46,17	89	3,42	3,91	36	39,08	45,10	89	3,50	4,09
37	39,57	45,19	90	3,18	3,59	37	38,13	44,13	90	3,27	3,77
38	38,61	44,21	91	2,97	3,30	38	37,19	43,16	91	3,05	3,48
39	37,66	43,23	92	2,77	3,04	39	36,25	42,20	92	2,85	3,21
40	36,70	42,26	93	2,59	2,80	40	35,31	41,23	93	2,66	2,96
41	35,76	41,29	94	2,42	2,58	41	34,37	40,27	94	2,50	2,74
42	34,81	40,31	95	2,27	2,39	42	33,44	39,31	95	2,34	2,54
43	33,87	39,34	96	2,13	2,21	43	32,51	38,36	96	2,20	2,36
44	32,94	38,38	97	2,01	2,06	44	31,59	37,40	97	2,07	2,19
45	32,00	37,41	98	1,90	1,92	45	30,67	36,45	98	1,96	2,05
46	31,08	36,45	99	1,80	1,80	46	29,76	35,51	99	1,85	1,92
47	30,16	35,49	100	1,71	1,69	47	28,85	34,56	100	1,76	1,80
48	29,25	34,54	101	1,63	1,60	48	27,95	33,62	101	1,68	1,70
49	28,34	33,58	102	1,56	1,52	49	27,06	32,69	102	1,60	1,61
50	27,45	32,64	103	1,50	1,46	50	26,18	31,76	103	1,54	1,54
51	26,56	31,69	104	1,46	1,40	51	25,31	30,84	104	1,49	1,48
52	25,68	30,75	105	1,43	1,37	52	24,46	29,92	105	1,46	1,45

KOMENTÁŘ



KOMENTÁŘ



Kontakt:

Ing. Štěpánka Vampolová

Oddělení informačních služeb, Krajská správa ČSÚ v Jihlavě

E-mail: stepanka.vampolova@czso.cz

Tel.: 567 109 080

Podrobné údaje:

[Úmrtnostní tabulky za ČR, regiony soudržnosti a kraje - 2020 - 2021](#)