

KOMENTÁŘ

7. června 2022

Průměrná mzda na Vysočině v 1. čtvrtletí 2022 reálně poklesla

Na Vysočině dosáhla průměrná hrubá měsíční nominální mzda na přepočtené počty zaměstnanců za první tři měsíce roku 2022 částky 34 743 Kč, což proti předchozímu roku představuje nárůst o 6,3 %, v absolutním vyjádření se jedná o zvýšení o 2 063 Kč.

Z pohledu regionálního srovnání jde o sedmou nejvyšší hodnotu, vyšší průměrnou úroveň mezd mají Hlavní město Praha a kraje Středočeský, Jihomoravský, Plzeňský, Královéhradecký a Ústecký. Růst průměrné mzdy byl na Vysočině v relativním vyjádření z regionů České republiky třetí nejnižší, před Olomouckým a Ústeckým krajem, a za republikovou úroveň zaostával o 0,9 procentního bodu. V absolutním vyjádření byl mzdový růst na Vysočině čtvrtý nejnižší (v tomto případě před kraji Jihočeským, Olomouckým a Ústeckým) a za republikovou úroveň zůstal o 470 Kč. Celkově průměrná výše mzdy na Vysočině za celorepublikovým průměrem výrazně zaostává (o 3 186 Kč).

Spotřebitelské ceny se v České republice ve stejném období zvýšily o 11,2 %, **reálná mzda** tak v Kraji Vysočina proti předchozímu roku poklesla o 4,4 %. Výrazný pokles reálné mzdy byl zaznamenán i na celorepublikové úrovni a ve všech ostatních regionech.

Počet zaměstnanců na republikové úrovni mírně vzrostl, na regionální úrovni se alespoň nepatrně zvýšil ve dvanácti krajích (výrazněji pouze v Praze), mírně zaměstnanost poklesla v Ústeckém a Moravskoslezském kraji. Na Vysočině se oproti prvním třem měsícům roku 2021 počet zaměstnanců zvýšil o 0,3 %, v mezikrajském srovnání to je desátý nejvyšší přírůstek (spolu s Libereckým a Zlínským krajem).

Poznámka:

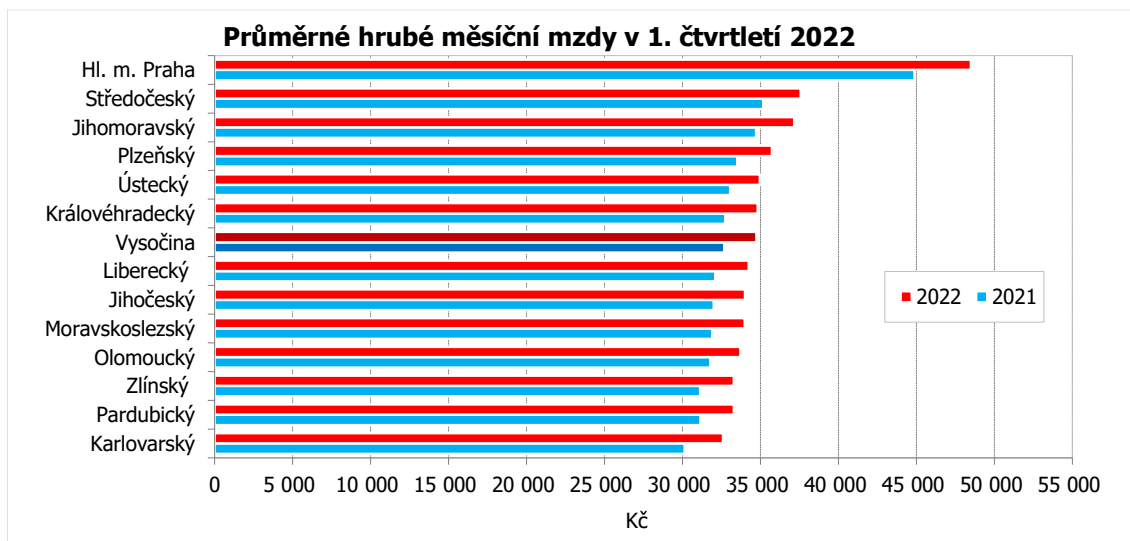
Průměrná hrubá měsíční mzda je podíl mzdových prostředků (vč. příplatků za přesčas, odměn, náhrad mzdy atd.) připadající na jednoho zaměstnance za měsíc. Nevypovídá tedy o výplatě jednoho konkrétního zaměstnance. Výsledky strukturálních výdělkových statistik, kdy jsou k dispozici údaje o výdělcích jednotlivých zaměstnanců, uvádějí, že zhruba dvě třetiny zaměstnanců mají mzdu nižší než je průměr. Průměrná mzda je zjišťována tzv. pracovištní metodou, územní třídění je provedeno podle místa skutečného pracoviště zaměstnanců.

KOMENTÁŘ

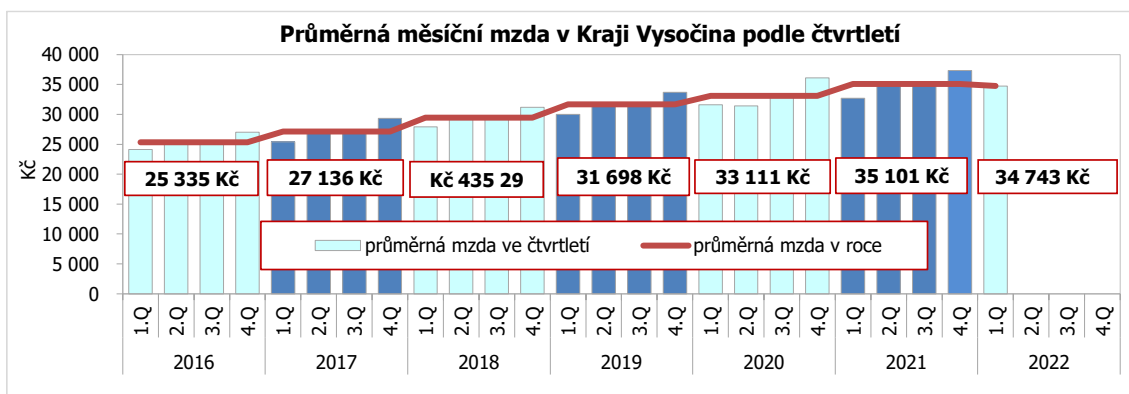
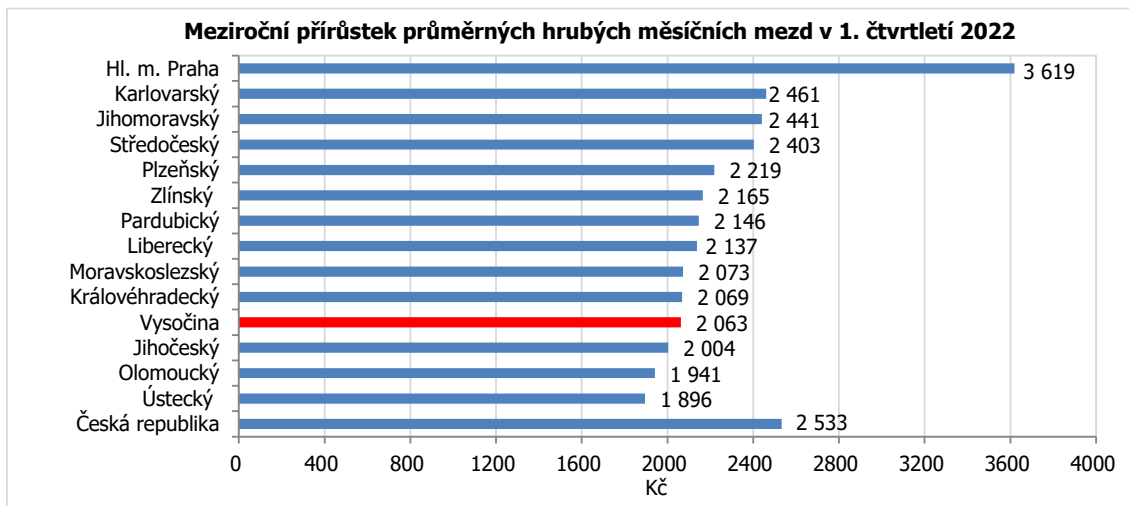
Zaměstnanci a průměrné mzdy podle krajů v 1. čtvrtletí 2022 (osoby přepočtené na plně zaměstnané)

(předběžné údaje)

	Průměrný evidenční počet zaměstnanců			Průměrná měsíční mzda v Kč		
	skutečnost (tis. osob)	rozdíl proti minulému roku (tis. osob)	rozdíl proti minulému roku (%)	skutečnost (v Kč)	rozdíl proti minulému roku (v Kč)	rozdíl proti minulému roku (%)
Česká republika	3 994,4	44,7	1,1	37 929	2 533	7,2
Hl. m. Praha	842,2	24,7	3,0	48 498	3 619	8,1
Středočeský	414,2	6,4	1,6	37 582	2 403	6,8
Jihočeský	217,6	1,1	0,5	34 013	2 004	6,3
Plzeňský	210,4	2,2	1,0	35 727	2 219	6,6
Karlovarský	81,3	0,4	0,5	32 605	2 461	8,2
Ústecký	239,9	-0,8	-0,3	34 954	1 896	5,7
Liberecký	142,8	0,4	0,3	34 240	2 137	6,7
Královéhradecký	194,1	0,4	0,2	34 813	2 069	6,3
Pardubický	181,6	2,1	1,2	33 300	2 146	6,9
Vysočina	169,5	0,5	0,3	34 743	2 063	6,3
Jihomoravský	462,8	6,2	1,4	37 171	2 441	7,0
Olomoucký	216,6	1,1	0,5	33 720	1 941	6,1
Zlínský	202,8	0,7	0,3	33 302	2 165	7,0
Moravskoslezský	415,5	-0,7	-0,2	33 981	2 073	6,5



KOMENTÁŘ



Kontakt:

Ing. Vlastislav Valda

Oddělení informačních služeb, Krajská správa ČSÚ v Jihlavě

Tel.: 567 109 062

E-mail: vlastislav.valda@czso.cz

Podrobné údaje:

[Průměrné mzdy - 1. čtvrtletí 2022](#)