

**KOMENTÁŘ**

9. listopadu 2022

**Cestovní ruch na Vysočině v 1. až 3. čtvrtletí 2022 – počet hostů překročil úroveň roku 2019**

V průběhu 1. až 3. čtvrtletí roku 2022 uvítala hromadná ubytovací zařízení (hotely, penziony, chaty atd.) v České republice přes 15,1 milionu hostů, což představovalo téměř dvojnásobek skutečnosti stejného období 2021. To byla ovšem doba protiepidemických opatření, která cestovní ruch velmi těžce postihla. V Kraji Vysočina se během prvních devíti měsíců roku 2022 v hromadných ubytovacích zařízeních ubytovalo přes 530 tisíc hostů, což představuje meziroční nárůst o 50 %. Šlo o třetí nejvyšší nárůst ze všech regionů České republiky, nejvíce počty návštěvníků narostly v Praze.

Z výše uvedeného je zřejmé, že pouze meziroční srovnání počtu hostů má v tomto případě poněkud omezenou vypovídací hodnotu. Podstatné ale je, že počet hostů v kraji se v prvních třech čtvrtletích letošního roku dostal nad úroveň stejného období 2019, posledního předcovidového roku (index 107,2 %).

Více než 56,3 tisíce **hostů**, kteří na Vysočinu přicestovali **ze zahraničí (nerezidenti)**, představovalo 10,6 % z celkového počtu hostů. Celkový počet návštěvníků ze zahraničí se oproti 1. až 3. čtvrtletí 2021 zvýšil o více než 135 %. Vysočina patří v mezikrajském srovnání k regionům, které nejsou pro zahraniční návštěvníky ani za normálních podmínek příliš atraktivní - počet zahraničních hostů bývá ze všech krajů dlouhodobě druhý nejmenší, v prvních devíti měsících roku 2022 nebyla situace jiná. Rovněž meziroční nárůst zahraničních návštěvníků byl na Vysočině v regionálním srovnání druhý nejmenší, naopak nejvíce se počet zahraničních hostů zvýšil v Praze.

Při srovnání s posledním předcovidovým rokem ale zjistíme, že počet zahraničních hostů na Vysočině v 1. až 3. čtvrtletí roku 2022 na úroveň roku 2019 stále ještě nedosáhl (index 88,3 %).

Stejně jako ve většině ostatních krajů (s výjimkou Prahy a Karlovarského kraje) i na Vysočině dlouhodobě převládají **hosté z České republiky (rezidenti)**. Jejich počet v prvních devíti měsících roku 2022 dosáhl více než 474 tisíc osob (89,4 % celkového počtu hostů) a ve srovnání s minulým rokem se zvýšil téměř o 45 %. Oproti roku 2019 činil nárůst 10 %.

**Struktura zahraničních hostů**, kteří v prvních devíti měsících roku 2022 navštívili Kraj Vysočina, se oproti běžnému stavu příliš nezměnila. I nadále v ní převažovali návštěvníci ze Slovenska, jejichž podíl dosáhl 27,3 %, na další místo se zařadili hosté z Německa (19,8 %), více než desetiprocentní podíl měli ještě návštěvníci z Polska. Na další místo se zařadili tradiční letní hosté z Nizozemska (5,2 % nerezidentů), kteří na Vysočinu nezanevřeli ani po dvou letech omezeného cestování.

**Celkový počet přenocování** se v lednu až září 2022 oproti stejnému období předchozího roku na Vysočině zvýšil o 33 %. V mezikrajském srovnání šlo o druhý nejvyšší přírůstek. V celé

## KOMENTÁŘ

České republice se počet přenocování zvýšil mnohem výrazněji (o 66,6 %), z regionů byl nejvyšší nárůst zaznamenán v hlavním městě.

U počtu přenocování nerezidentů byl na republikové úrovni i v regionech zaznamenán ještě daleko výraznější nárůst, což platí zejména pro hlavní město. Mezi regiony s nejmenším meziročním nárůstem počtu přenocování cizinců se zařadila i Vysočina (zvýšení o 101 %).

Ve srovnání se stejným obdobím roku 2019 byl celkový počet přenocování na Vysočině v 1. až 3. čtvrtletí 2022 vyšší o 7,2 %. Relativně pomalejší návrat hostů z ciziny se odráží i v počtu jejich přenocování, který stále ještě nepřekonal úroveň prvních devíti měsíců roku 2019 (-15,2 %).

**Průměrný počet přenocování** na jednoho hosta činil v Kraji Vysočina 2,5. Dlouhodobě nejvyšší je tento ukazatel v Karlovarském kraji, i když v letošním 1. až 3. čtvrtletí nebyl rozdíl oproti dalším regionům tak vysoký jako v minulosti. Nejnižší počet přenocování byl v prvních devíti měsících roku 2022 zaznamenán v Jihomoravském kraji (2,1) – stejně jako ve většině předchozích let.

### Hosté v hromadných ubytovacích zařízeních podle krajů v 1. až 3. čtvrtletí 2022

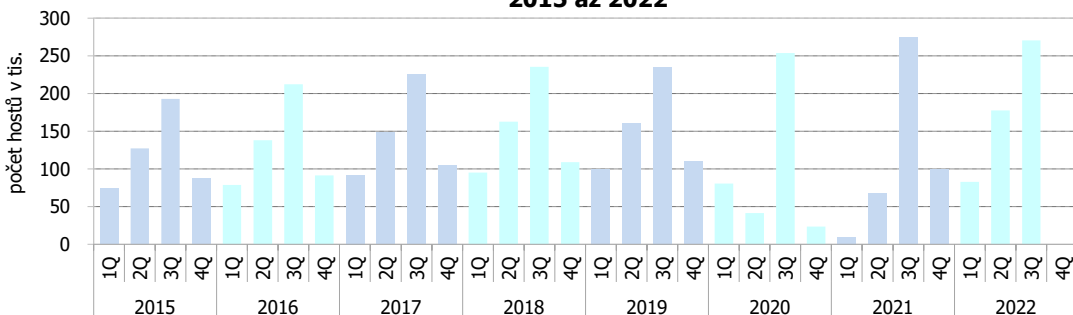
	Počet hostů			Index 2022/2021		
	celkem	nerezidenti	rezidenti	celkem	nerezidenti	rezidenti
<b>Česká republika</b>	<b>15 128 678</b>	<b>5 317 019</b>	<b>9 811 659</b>	<b>180,7</b>	<b>345,9</b>	<b>143,6</b>
v tom kraje:						
Hl. m. Praha	4 212 645	3 116 907	1 095 738	308,3	417,3	176,9
Středočeský	933 203	158 389	774 814	152,1	292,7	138,5
Jihočeský	1 254 033	226 356	1 027 677	131,2	265,7	118,0
Plzeňský	679 444	184 004	495 440	154,3	247,4	135,3
Karlovarský	877 742	372 754	504 988	178,0	333,9	132,4
Ústecký	479 245	139 199	340 046	154,4	270,1	131,3
Liberecký	921 320	126 916	794 404	163,2	298,5	152,2
Královéhradecký	1 213 193	200 910	1 012 283	168,8	359,6	152,7
Pardubický	416 627	45 209	371 418	150,5	233,7	144,3
<b>Vysočina</b>	<b>530 799</b>	<b>56 301</b>	<b>474 498</b>	<b>150,9</b>	<b>235,7</b>	<b>144,7</b>
Jihomoravský	1 582 649	401 404	1 181 245	152,6	253,7	134,4
Olomoucký	580 888	83 338	497 550	166,5	258,8	157,2
Zlínský	642 543	79 893	562 650	152,2	260,3	143,7
Moravskoslezský	804 347	125 439	678 908	171,0	246,9	161,8

## KOMENTÁŘ

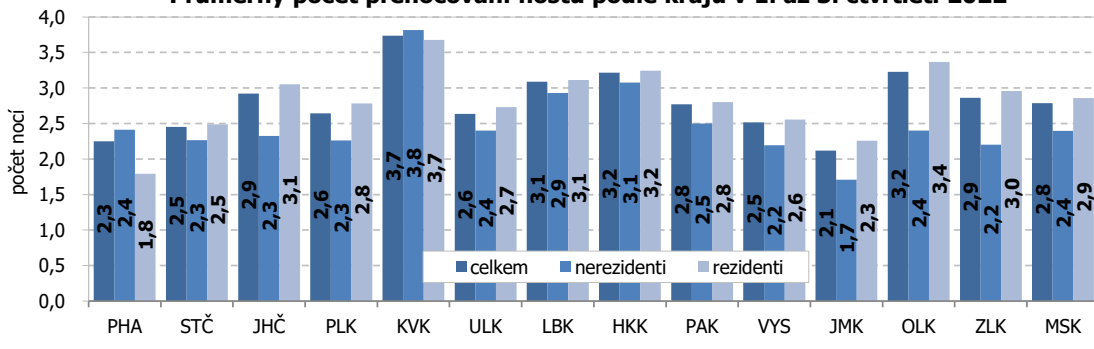
### Návštěvnost v hromadných ubytovacích zařízeních podle krajů v 1. až 3. čtvrtletí 2022

	Počet přenocování			Index 2022/2021			Průměrný počet přenocování 1 hosta v roce 2022		
	celkem	nerezidenti	rezidenti	celkem	nerezidenti	rezidenti	celkem	nerezidenti	rezidenti
<b>Česká republika</b>	<b>40 318 556</b>	<b>13 167 081</b>	<b>27 151 475</b>	<b>166,6</b>	<b>342,1</b>	<b>133,4</b>	<b>2,7</b>	<b>2,5</b>	<b>2,8</b>
v tom kraje:									
Hl. m. Praha	9 483 225	7 519 969	1 963 256	314,5	422,2	159,1	2,3	2,4	1,8
Středočeský	2 288 099	359 085	1 929 014	138,9	255,1	128,0	2,5	2,3	2,5
Jihočeský	3 665 003	526 186	3 138 817	126,2	264,0	116,0	2,9	2,3	3,1
Plzeňský	1 795 773	416 366	1 379 407	142,7	227,4	128,3	2,6	2,3	2,8
Karlovarský	3 278 501	1 421 885	1 856 616	171,1	341,2	123,8	3,7	3,8	3,7
Ústecký	1 262 918	333 963	928 955	141,6	257,7	121,8	2,6	2,4	2,7
Liberecký	2 844 721	371 737	2 472 984	159,4	317,7	148,3	3,1	2,9	3,1
Královéhradecký	3 899 314	617 849	3 281 465	163,8	402,0	147,4	3,2	3,1	3,2
Pardubický	1 154 545	113 026	1 041 519	142,4	189,3	138,7	2,8	2,5	2,8
<b>Vysočina</b>	<b>1 335 733</b>	<b>123 589</b>	<b>1 212 144</b>	<b>132,9</b>	<b>201,4</b>	<b>128,4</b>	<b>2,5</b>	<b>2,2</b>	<b>2,6</b>
Jihomoravský	3 353 668	686 560	2 667 108	133,7	216,9	121,6	2,1	1,7	2,3
Olomoucký	1 876 010	200 122	1 675 888	148,5	253,3	141,5	3,2	2,4	3,4
Zlínský	1 838 918	175 961	1 662 957	135,2	248,5	129,0	2,9	2,2	3,0
Moravskoslezský	2 242 128	300 783	1 941 345	153,9	214,0	147,4	2,8	2,4	2,9

**Počet hostů v hromadných ubytovacích zařízeních v Kraji Vysočina v letech 2015 až 2022**

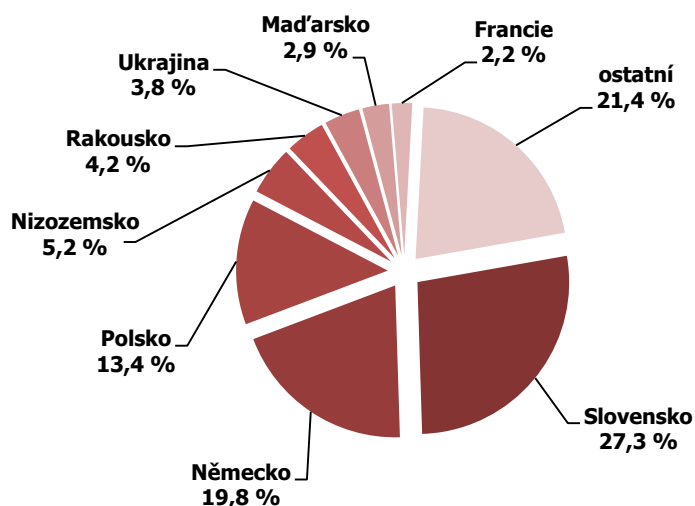


**Průměrný počet přenocování hostů podle krajů v 1. až 3. čtvrtletí 2022**



## KOMENTÁŘ

### Nerezidenti v hromadných ubytovacích zařízeních Kraje Vysočina podle zemí v 1. až 3. čtvrtletí 2022



#### Kontakt:

Ing. Vlastislav Valda

Oddělení informačních služeb, Krajská správa ČSÚ v Jihlavě

E-mail: [vlastislav.valda@czso.cz](mailto:vlastislav.valda@czso.cz)

Tel.: 567 109 062

Více informací:

[Cestovní ruch – 3. čtvrtletí 2022](#)