

KOMENTÁŘ

15. 2. 2022

Výsledky chovu hospodářských zvířat v Kraji Vysočina v roce 2021

Na Vysočině bylo v roce 2021 chováno 211 813 kusů skotu, což představuje druhou pozici mezi kraji a podíl 15,6 % v rámci ČR. První pozice náleží Kraji Vysočina v celorepublikovém srovnání v produkci mléka. V roce 2021 bylo v kraji vyrobeno přes 597 mil. litrů mléka. Ve srovnání s předchozím rokem se množství mléka zvýšilo o 0,9 % a představuje téměř jednu pětinu republikové produkce. Stavby prasat na konci roku 2021 ve výši téměř 323 tis. kusů jsou v mezikrajském srovnání také druhé nejvyšší, podíl na ČR činí 21,6 %.

Pomocí výběrových šetření o chovu skotu, prasat a drůbeže byly k 31. 12. 2021 zpracovány důležité charakteristiky živočišné výroby. Pro Kraj Vysočina byly zjištěny tyto hodnoty:

Chov skotu

Stavy skotu dosáhly úrovně 211 813 kusů a proti stejnému období předchozího roku vzrostly o 794 kusů (tj. o 0,4 %). Na Vysočině bylo chováno druhé největší množství skotu v rámci ČR (15,6 %), vyšší stav skotu byl vykázán pouze v Jihočeském kraji. Krávy představují na Vysočině 41,6 % z celkového stáda skotu a meziročně se jejich počet zvýšil o 0,5 %.

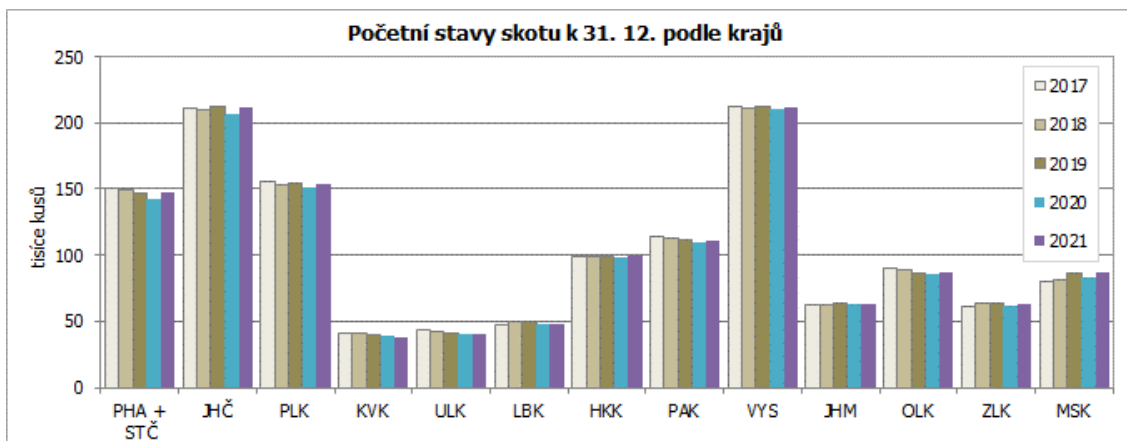
Stavy skotu k 31. 12. v Kraji Vysočina

	Měřicí jednotka	2019	2020	2021	Rozdíl 2021-2020	Index 2021/2020 (%)	Podíl na ČR (%)
Skot celkem	kusy	212 321	211 019	211 813	794	100,4	15,6
z toho krávy	kusy	88 630	87 670	88 097	427	100,5	15,3
v tom věková kategorie							
do 1 roku	kusy	66 135	66 038	66 212	174	100,3	16,2
nad 1 rok a do 2 let	kusy	46 206	46 831	47 428	597	101,3	16,0
nad 2 roky	kusy	99 980	98 150	98 173	23	100,0	15,0
Počet narozených telat	kusy	90 114	90 174	91 063	889	101,0	15,7
Počet narozených telat na 100 krav	kusy	101,4	102,1	103,4	1,4	101,3 ²⁾	100,3
Úhyn telat do 3 měsíců od narození	kusy	5 641	5 514	5 265	-249	95,5	14,7
Úhyn telat z počtu narozených	%	6,3	6,1	5,8 ¹⁾	-0,3	94,6 ²⁾	6,2
Počet odchovaných telat	kusy	84 473	84 660	85 798	1 138	101,3	15,8
Počet odchovaných telat na 100 krav	kusy	95,0	95,8	97,5	1,6	101,7 ²⁾	94,1
Výroba mléka	tis. litrů	570 776	592 195	597 339	5 144	100,9	18,5
Průměrná roční dojivost 1 krávy	litry	8 729	9 124	9 129	4	100,0 ²⁾	8 916
Průměrná denní dojivost 1 krávy	litry	23,92	24,93	25,01	0,08	100,3 ²⁾	24,43

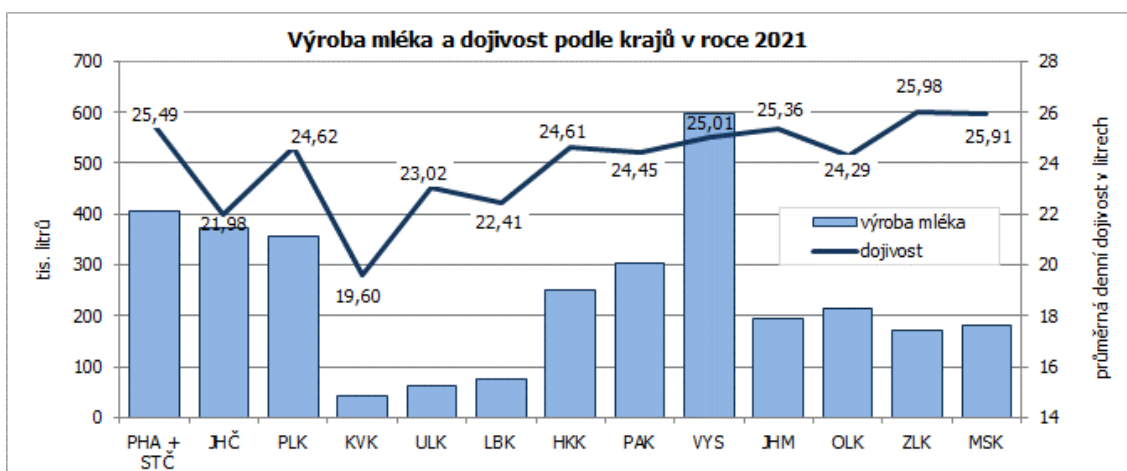
¹⁾ rozdíl v procentních bodech

²⁾ průměr ČR

KOMENTÁŘ



V průběhu roku 2021 bylo v kraji vyrobeno 597 339 tis. litrů mléka, ve srovnání s předchozím rokem se toto množství zvýšilo o 5 144 tis. litrů a představuje téměř jednu pětinu produkce mléka v ČR. Průměrná denní dojivost 25,01 litrů nepatrně vzrostla (o 0,3 %) a je z pohledu celé České republiky nadprůměrná.



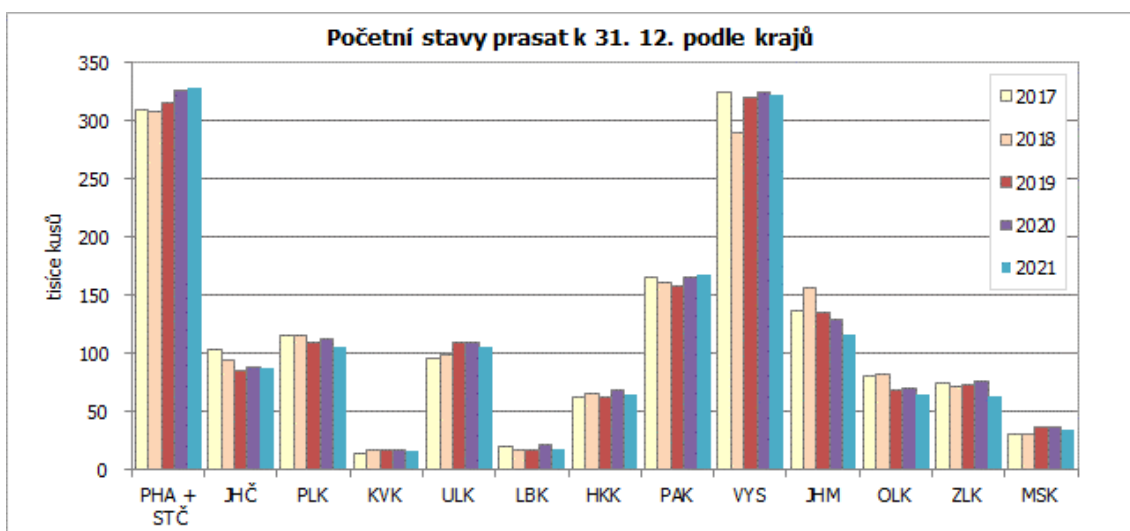
Chov prasat

K 31. prosinci 2021 bylo na Vysočině chováno 322 756 kusů prasat, jejich počet se snížil proti předchozímu roku o 2 tisíce kusů (tj. o 0,7 %). V mezikrajském srovnání se jedná po Praze a Středočeském kraji o druhé nejvyšší stavy prasat (21,6 % z celé ČR). Prasnice představovaly 5,8 % z celkového stáda prasat a jejich počet se proti roku 2020 snížil o 3,2 %. Narodeno bylo 739 804 selat, což je o 3,7 % více než v předchozím roce. Na jednu prasnici se v roce 2021 narodilo 33 selat, přičemž jejich úhyn vztažený k počtu narozených klesl o 0,4 % bodu na úroveň 11,4 %, což je o 0,7 procentního bodu nad průměrem ČR.

KOMENTÁŘ

Stavy prasat (v kusech) podle kategorií a účelu chovu k 31. 12. v Kraji Vysočina

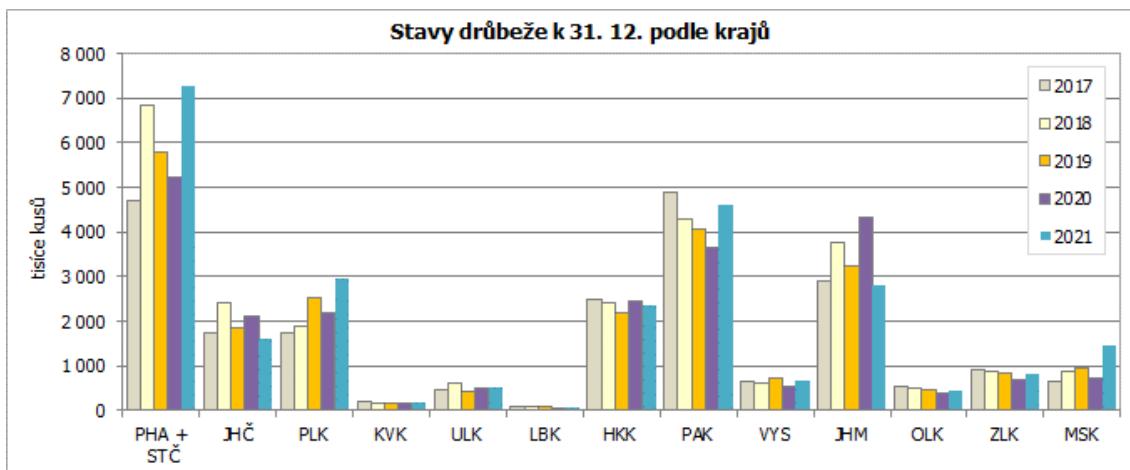
	2019	2020	2021	Rozdíl 2021 - 2020	Index 2021/2020 %	Podíl na ČR %
Prasata celkem	319 872	324 920	322 756	-2 164	99,3	21,6
Selata ž. hm. nižší než 20 kg	105 779	100 246	102 145	1 899	101,9	21,8
Mladá prasata ž. hm. 20 - <50 kg	66 901	76 477	73 824	-2 653	96,5	22,4
Prasata na výkrm (včetně vyřazených prasnic a kanců)	118 394	119 978	119 080	-898	99,3	21,0
50 - <80 kg ž.hm.	52 241	53 877	52 837	-1 040	98,1	19,7
80 - <110 kg ž.hm.	47 813	49 762	49 784	22	100,0	21,6
110 a více kg ž.hm.	18 340	16 339	16 459	120	100,7	23,8
Prasata chovná (50 a více kg ž.hm.)	28 798	28 219	27 707	-512	98,2	21,7
kanci	511	338	452	114	133,7	28,7
prasnice	18 926	19 247	18 638	-609	96,8	21,5
zapuštěné	14 099	13 794	13 605	-189	98,6	22,1
nezapuštěné	4 827	5 453	5 033	-420	92,3	19,9
prasničky	9 361	8 634	8 617	-17	99,8	21,8
zapuštěné	4 195	4 325	3 941	-384	91,1	21,4
nezapuštěné	5 166	4 309	4 676	367	108,5	22,0



Chov drůbeže

Stavy drůbeže k 31. prosinci 2021 se proti stejnému období předchozího roku zvýšily o 30,1 % a vrátily se tak na obvyklou výši před poklesem v r. 2020. K 31. 12. 2021 bylo v Kraji Vysočina chováno 683 tis. kusů drůbeže. Nosnice představují v tomto množství necelá 2 %, tj. 13 106 ks. Produkce konzumních vajec dosáhla od počátku roku 2,5 mil. kusů a proti roku 2020 se snížila o 441 tis. kusů (14,8 %). Již dva roky po sobě tak zaznamenáváme v kraji pokles produkce vajec přibližně o půl milionu kusů (2019 – necelých 3,5 mil kusů). Průměrná snáška na jednu nosnici činila pouze 193 kusů vajec.

KOMENTÁŘ



Kontakt:

Ing. Štěpánka Vampolová

Oddělení informačních služeb, Krajská správa ČSÚ v Jihlavě

Tel.: 567 109 080

E-mail: stepanka.vampolova@czso.cz