

**KRAJSKÁ SPRÁVA ČSÚ JIHLAVA INFORMUJE**

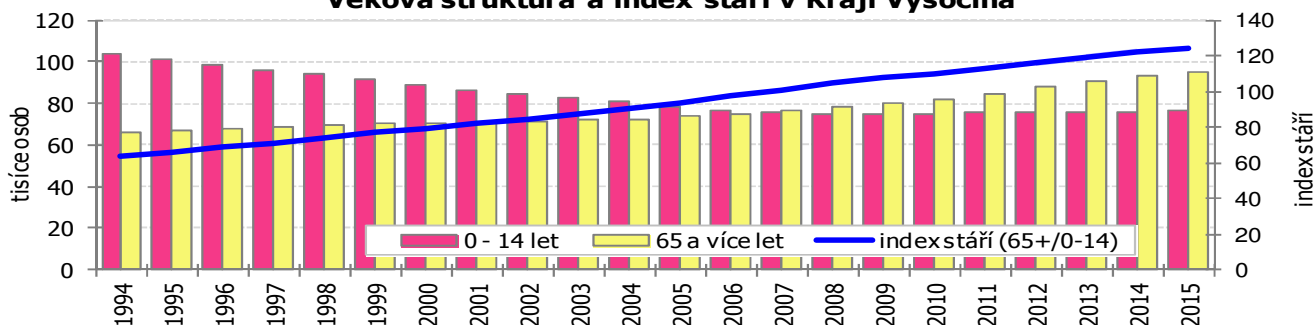
**Bilance obyvatel ve městech Kraje Vysočina v roce 2015**

Kraj, okresy, města	Stav k 1.1.2015	Živě narození	Zemřelí	Přistěhovalí	Vystěhovalí	Přírůstek (úbytek) celkem	Stav k 31.12.2015	Střední stav k 1.7.2015
<b>Kraj Vysočina</b>	<b>509 895</b>	<b>5 349</b>	<b>5 178</b>	<b>3 285</b>	<b>3 876</b>	<b>-420</b>	<b>509 475</b>	<b>509 507</b>
<b>Havlíčkův Brod</b>	<b>94 885</b>	<b>945</b>	<b>1 002</b>	<b>962</b>	<b>1 141</b>	<b>-236</b>	<b>94 649</b>	<b>94 742</b>
Golčův Jeníkov	2 629	26	28	67	62	3	2 632	2 611
Habry	1 318	12	20	26	27	-9	1 309	1 307
Havlíčkův Brod	23 306	230	237	411	476	-72	23 234	23 248
Chotěboř	9 444	81	101	148	187	-59	9 385	9 437
Ledeč nad Sázavou	5 346	44	51	93	133	-47	5 299	5 307
Přibyslav	4 007	46	36	67	64	13	4 020	4 019
Světlá nad Sázavou	6 734	62	70	106	173	-75	6 659	6 726
Ždírec nad Doubravou	3 177	32	27	42	76	-29	3 148	3 146
<b>Jihlava</b>	<b>112 417</b>	<b>1 360</b>	<b>1 127</b>	<b>1 041</b>	<b>1 072</b>	<b>202</b>	<b>112 619</b>	<b>112 440</b>
Brtnice	3 730	31	35	74	72	-2	3 728	3 753
Jihlava	50 521	688	501	941	935	193	50 714	50 504
Polná	5 116	46	48	62	85	-25	5 091	5 098
Telč	5 482	58	78	79	96	-37	5 445	5 473
Třešť	5 791	60	61	96	101	-6	5 785	5 788
<b>Pelhřimov</b>	<b>72 061</b>	<b>710</b>	<b>839</b>	<b>813</b>	<b>684</b>	<b>-</b>	<b>72 061</b>	<b>71 981</b>
Černovice	1 743	18	31	40	35	-8	1 735	1 723
Červená Řečice	984	5	12	41	21	13	997	988
Horní Cerekev	1 811	17	14	50	37	16	1 827	1 828
Humpolec	10 860	118	142	226	185	17	10 877	10 884
Kamenice nad Lipou	3 835	36	50	62	85	-37	3 798	3 819
Pacov	4 830	57	61	101	70	27	4 857	4 829
Pelhřimov	16 149	168	139	266	320	-25	16 124	16 126
Počátky	2 543	26	33	58	51	-	2 543	2 539
Žirovnice	2 958	19	42	72	65	-16	2 942	2 955
<b>Třebíč</b>	<b>112 076</b>	<b>1 146</b>	<b>1 037</b>	<b>858</b>	<b>1 170</b>	<b>-203</b>	<b>111 873</b>	<b>111 998</b>
Hrotovice	1 779	18	14	17	33	-12	1 767	1 771
Jaroměřice nad Rokytnou	4 177	39	35	72	54	22	4 199	4 196
Jemnice	4 087	42	42	58	68	-10	4 077	4 092
Moravské Budějovice	7 462	82	83	133	136	-4	7 458	7 468
Náměšť nad Oslavou	4 946	53	48	95	137	-37	4 909	4 927
Třebíč	36 880	379	305	457	770	-239	36 641	36 817
<b>Žďár nad Sázavou</b>	<b>118 456</b>	<b>1 188</b>	<b>1 173</b>	<b>849</b>	<b>1 047</b>	<b>-183</b>	<b>118 273</b>	<b>118 346</b>
Bystřice nad Pernštejnem	8 343	89	87	130	173	-41	8 302	8 326
Nové Město na Moravě	10 158	86	83	118	159	-38	10 120	10 137
Svratka	1 433	17	13	24	31	-3	1 430	1 424
Velká Bíteš	5 090	57	47	129	105	34	5 124	5 124
Velké Meziříčí	11 641	119	108	174	181	4	11 645	11 657
Žďár nad Sázavou	21 467	209	215	273	399	-132	21 335	21 358

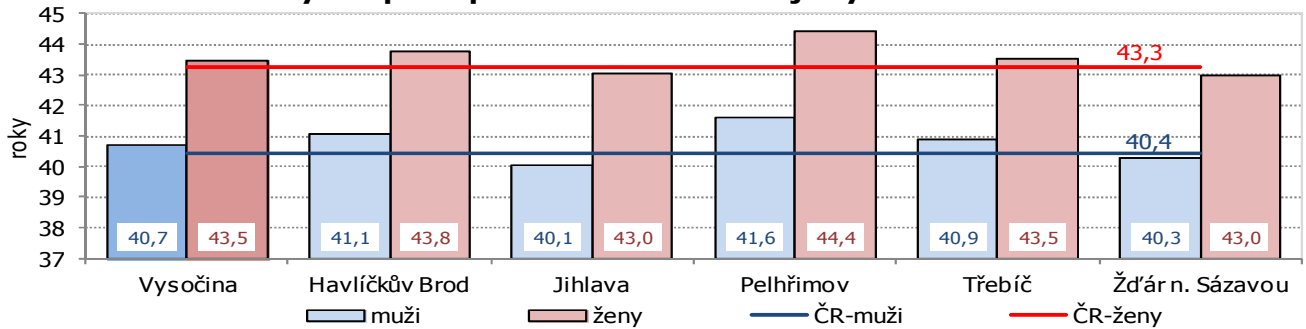
**Věková struktura obyvatelstva Kraje Vysočina k 31. 12. 2015**

	Obyvatelstvo celkem	0 - 14	15 - 64	65 - 89	90+	Průměrný věk
Vysočina	509 475	76 722	337 491	92 697	2 565	42,1
Havlíčkův Brod	94 649	14 141	62 323	17 748	437	42,4
Jihlava	112 619	17 845	74 445	19 762	567	41,6
Pelhřimov	72 061	10 280	47 261	14 139	381	43,0
Třebíč	111 873	16 332	74 935	19 999	607	42,2
Žďár nad Sázavou	118 273	18 124	78 527	21 049	573	41,6

**Věková struktura a index stáří v Kraji Vysočina**



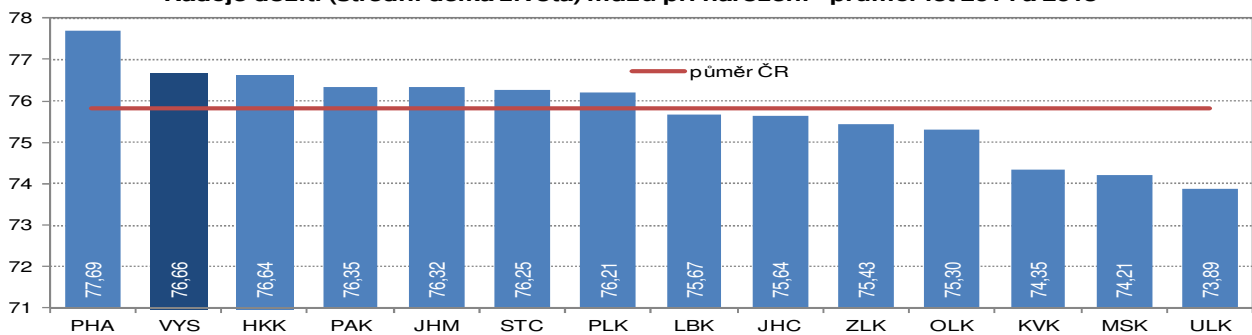
### Průměrný věk podle pohlaví v okresech Kraje Vysočina k 31.12.2015



### Zajímavosti z věkové struktury obyvatelstva Kraje Vysočina k 31. 12. 2015

	Nejvyšší hodnota	Okres	Hodnota	Nejnižší hodnota	Okres	Hodnota
Počet obyvatel k 31. 12. 2015	<b>Jihlava</b>	Jl	50 521	<b>Vysoká Lhota</b>	PE	17
	Třebíč	TR	36 880	Chýstovice	PE	29
	Havlíčkův Brod	HB	23 306	Vanůvek	Jl	38
Průměrný věk celkem	<b>Vysoká Lhota</b>	PE	63,2	<b>Zbinohy</b>	Jl	32,9
	Chýstovice	PE	58,5	Chyšná	PE	35,4
	Hojovice	PE	56,0	Rančářov	Jl	35,6
Průměrný věk mužů	<b>Vysoká Lhota</b>	PE	61,3	<b>Chyšná</b>	PE	30,2
	Chýstovice	PE	54,7	Horní Myslová	Jl	32,2
	Vápovice	Jl	54,4	Zbinohy	Jl	33,5
Průměrný věk žen	<b>Vysoká Lhota</b>	PE	65,4	<b>Zbinohy</b>	Jl	32,3
	Chýstovice	PE	63,4	Slavnič	HB	34,3
	Horní Paseka	HB	61,4	Zlátenka	PE	34,7
Podíl obyvatel ve věku 0 - 14	<b>Zbinohy</b>	Jl	28,1	<b>Vápovice</b>	Jl	0,0
	Panenská Rozsčicka	Jl	27,0	Vysoká Lhota	PE	0,0
	Olšany	Jl	26,3	Radotice	TR	2,5
Podíl obyvatel ve věku 15 - 64	<b>Jankov</b>	PE	79,4	<b>Čáslavsko</b>	PE	43,9
	Javorek	ZR	78,1	Vysoká Lhota	PE	46,7
	Lidmaň	PE	77,8	Heřmanice	HB	48,3
Podíl obyvatel ve věku 65+	<b>Vysoká Lhota</b>	PE	53,3	<b>Olší</b>	Jl	4,5
	Hojovice	PE	45,2	Bílý Kámen	Jl	7,7
	Čáslavsko	PE	43,0	Vanůvek	Jl	7,9

### Naděje dožití (střední délka života) mužů při narození - průměr let 2014 a 2015



### Naděje dožití (střední délka života) žen při narození - průměr let 2014 a 2015

