

KOMENTÁŘ

9. 2. 2022

Porážky hospodářských zvířat a produkce masa v Kraji Vysočina v roce 2021

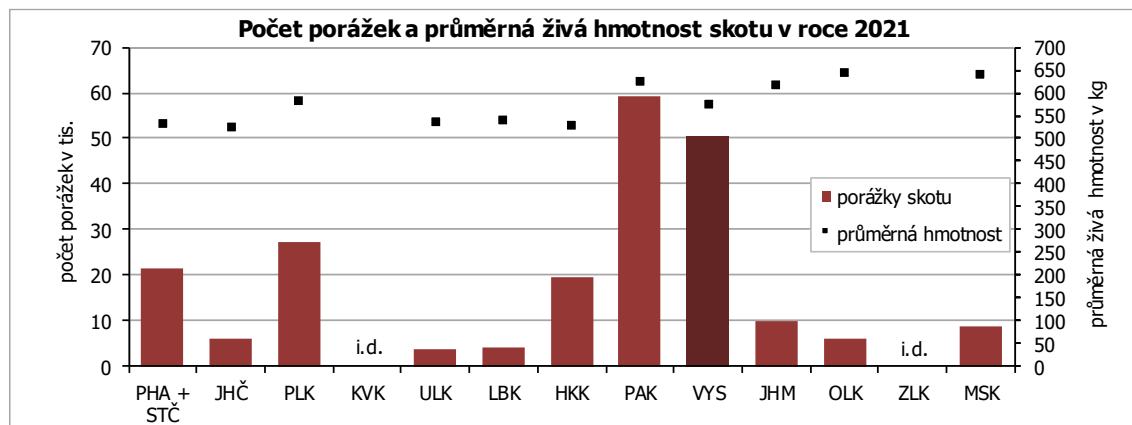
V loňském roce bylo v Kraji Vysočina poraženo celkem 50 189 kusů skotu, což je o 1 617 kusů méně než v roce 2020 (index 96,9 %). V mezikrajském srovnání se jedná o druhý nejvyšší počet poražených kusů skotu. Průměrná živá hmotnost jednoho poraženého kusu skotu činila 576 kg a oproti stejnému období loňského roku poklesla o 7,5 kg (index 98,7 %). Pokles o 5,4 %, tj. o 10 870 ks, byl zaznamenán u porážek prasat. Celkem bylo v roce 2021 na Vysočině poraženo 189 599 kusů prasat. Průměrná hmotnost prasat (bez prasníc a kanců) činila 114,8 kg.

Kraj Vysočina i v roce 2021 patřil v České republice mezi významné producenty **masa (v jatečné hmotnosti - bez drůbežího)**. Na celorepublikové produkci masa se kraj podílí necelými 12 %, jedná se o čtvrtou pozici v rámci krajů ČR. Více masa bylo vyprodukováno pouze v Jihočeském, Středočeském a Královéhradeckém kraji.

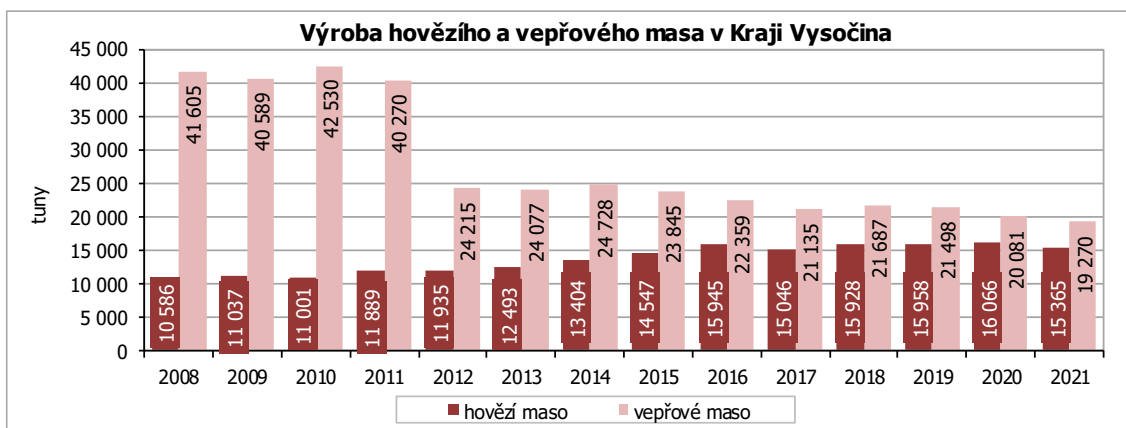
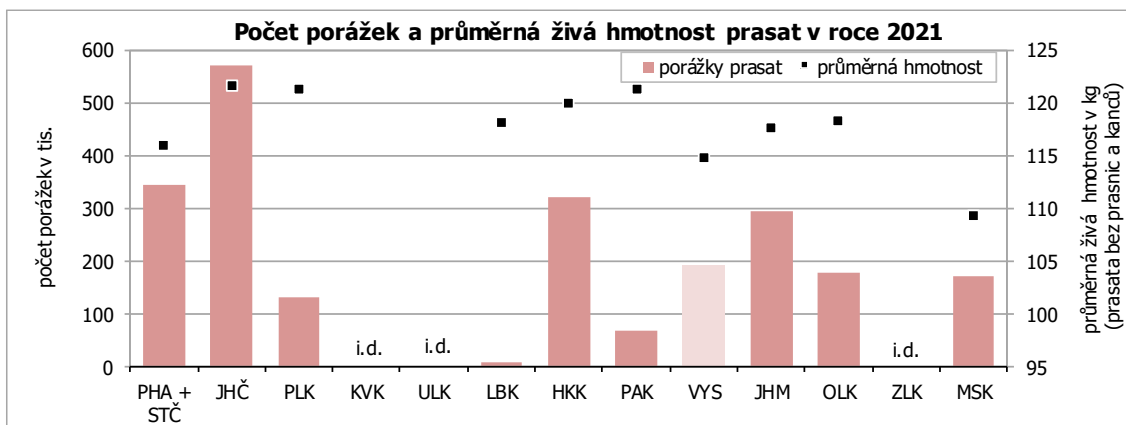
Vepřového masa podniky dodaly na trh 19 270 tun, což bylo o 4 % méně než v roce 2020 a je to páté nejvyšší množství v republice. Na celkové produkci masa v Kraji Vysočina se vepřové maso podílí 55,6 %.

V loňském roce byla Vysočina po Pardubickém kraji největším výrobcem **masa hovězího a telecího**, kterého bylo vyprodukováno 15 365 tun, což představuje meziročně pokles o 4,4 %. Podíl z celkové výroby masa v kraji to představuje 44,3 %.

Masa skopového (včetně koz) bylo vyrobeno 13 tun, proti předchozímu roku to je o 22 % více. Na produkci tohoto druhu masa v České republice se Vysočina podílí téměř 10 %.



KOMENTÁŘ



Porážky hospodářských zvířat v Kraji Vysočina

	Měřicí jednotka	2019	2020	2021	rozdíl (+,-) 2021 - 2020	index (%) 2021/2020
Porážky						
skot celkem	kusy	52 392	51 806	50 189	-1 617	96,9
z toho: býci	kusy	18 183	18 517	18 038	-479	97,4
jalovice	kusy	5 318	5 383	5 390	7	100,1
krávy	kusy	26 897	26 187	24 988	-1 199	95,4
telata	kusy	1 495	1 235	1 284	49	104,0
prasata	kusy	215 470	200 469	189 599	-10 870	94,6
ovce (vč. jehňata)	kusy	783	537	656	119	122,2
z toho: jehňata	kusy	783	362	398	36	109,9
Průměrná živá hmotnost						
skot	kg živé hm./ks	573,4	583,5	576,0	-7,5	98,7
býci	kg živé hm./ks	680,3	691,0	677,6	-13,4	98,1
prasata (bez prasníc a kanců)	kg živé hm./ks	113,9	114,5	114,8	0,4	100,3
ovce bez jehňat	kg živé hm./ks	56,9	61,8	55,3	-6,5	89,5
jehňata	kg živé hm./ks	37,0	37,2	39,0	1,8	104,8

KOMENTÁŘ

Výroba masa v jatečné hmotnosti v krajích České republiky v roce 2021

	Maso celkem (bez drůbežího)	z toho		
		hovězí a telecí	vepřové	skopové a kozí
Výroba v tunách				
Česká republika	289 699	72 552	217 008	130
v tom kraje:				
Hl. m. Praha a Středočeský	37 030	6 114	30 889	27
Jihočeský	55 102	1 751	53 342	9
Plzeňský	20 834	8 445	12 378	11
Karlovarský	740	i.d.	i.d.	i.d.
Ústecký	1 674	1 086	i.d.	3
Liberecký	1 806	1 177	624	5
Královéhradecký	35 075	5 533	29 533	4
Pardubický	26 436	19 843	6 575	18
Vysočina	34 649	15 365	19 270	13
Jihomoravský	30 299	3 329	26 966	4
Olomoucký	18 219	2 046	16 173	i.d.
Zlínský	10 582	i.d.	i.d.	32
Moravskoslezský	17 253	2 996	14 256	i.d.
Index 2021/2020 v %				
Česká republika	102,0	100,0	102,6	82,2
v tom kraje:				
Hl. m. Praha a Středočeský	100,8	98,3	101,3	80,4
Jihočeský	100,3	92,4	100,6	71,2
Plzeňský	109,7	110,8	108,9	94,3
Karlovarský	106,8	i.d.	i.d.	i.d.
Ústecký	91,6	101,8	i.d.	85,6
Liberecký	119,2	114,1	130,2	137,6
Královéhradecký	117,3	107,3	119,4	62,4
Pardubický	97,1	97,8	95,5	i.d.
Vysočina	95,8	95,6	96,0	122,0
Jihomoravský	98,4	104,3	97,7	149,8
Olomoucký	103,4	102,5	103,6	i.d.
Zlínský	100,6	i.d.	i.d.	96,9
Moravskoslezský	100,3	96,3	101,2	i.d.

Kontakt:

Ing. Štěpánka Vampolová

Oddělení informačních služeb, Krajská správa ČSÚ v Jihlavě

Tel.: 567 109 080

E-mail: stepanka.vampolova@czso.cz