

KOMENTÁŘ

24. 1. 2022

Nezaměstnanost v Kraji Vysočina koncem roku 2021 zůstávala pod republikovým průměrem

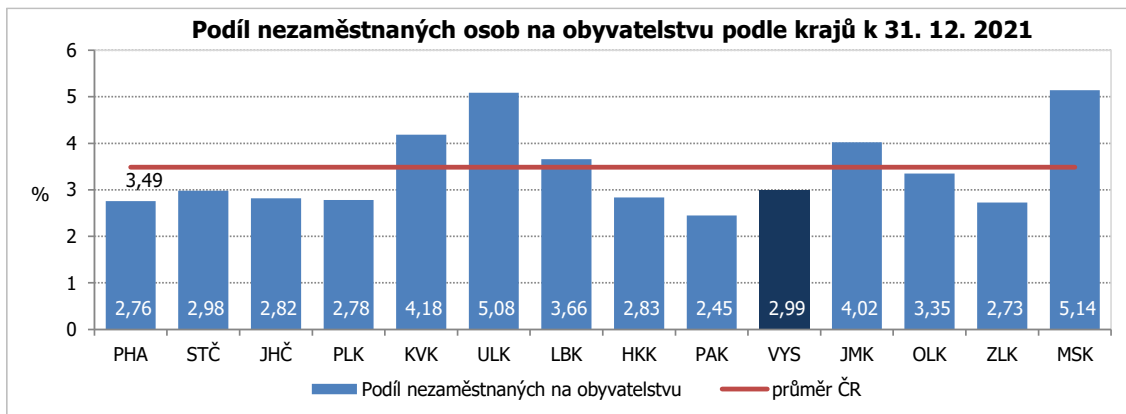
Na konci roku 2021 dosáhl podíl nezaměstnaných osob v Kraji Vysočina 2,99 %, když ještě ke konci listopadu 2021 činil 2,60 %. Proti roku 2020 bylo zaznamenáno snížení podílu o 0,32 bodu. V mezikrajském srovnání byl sedmý nejvyšší a za republikovým průměrem zůstal o 0,50 bodu. Nejnižší podíl nezaměstnaných osob byl dlouhodobě vykazován v Praze, na konci roku 2021 se však hlavní město u tohoto ukazatele ocitlo až na třetím místě pomyslného pelotonu za Pardubickým a Zlínským krajem. Nejvyšší nezaměstnanost v posledních letech vykazuje Moravskoslezský kraj a nejinak tomu bylo i na konci roku 2021 (5,14 %). Hranici tří procent na Vysočině podíl nezaměstnaných překonal pouze na Třebíčsku (3,80 %) a Žďársku (3,24 %), tradičně nejnižší byl na Pelhřimovsku (1,77 %).

Podíl nezaměstnaných osob na obyvatelstvu a neumístění uchazeči o zaměstnání podle krajů k 31. 12. 2021

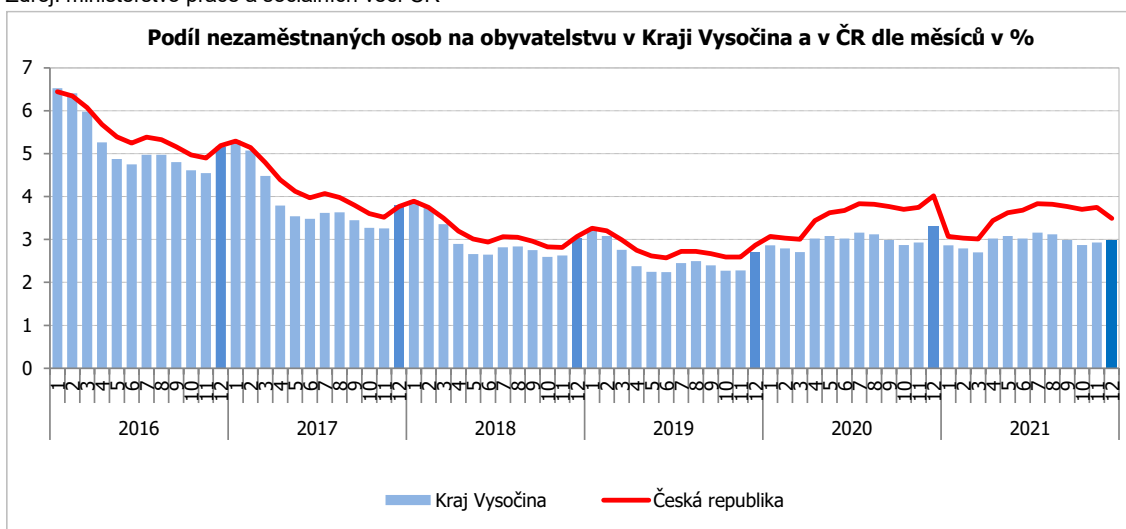
Zdroj: MPSV

ČR, kraje	Podíl nezaměstnaných osob na obyvatelstvu v %			Uchazeči o zaměstnání			Volná pracovní místa	Počet uchazečů na 1 místo
	celkem	ženy	muži	celkem	z toho			
					dosažitelní 15-64	ženy		
Česká republika	3,49	3,66	3,32	258 173	236 375	132 543	343 148	0,8
v tom kraje								
Hl. m Praha	2,76	2,93	2,59	26 047	23 891	13 657	88 785	0,3
Středočeský	2,98	3,28	2,70	29 019	26 439	15 619	62 441	0,5
Jihočeský	2,82	2,89	2,75	12 634	11 379	6 384	20 279	0,6
Plzeňský	2,78	3,04	2,53	11 558	10 433	6 104	32 810	0,4
Karlovarský	4,18	4,50	3,88	8 437	7 800	4 422	5 828	1,4
Ústecký	5,08	5,72	4,48	28 783	26 428	15 712	14 294	2,0
Liberecký	3,66	3,93	3,40	11 363	10 152	6 029	9 143	1,2
Královéhradecký	2,83	2,89	2,78	10 622	9 667	5 301	12 228	0,9
Pardubický	2,45	2,59	2,31	8 783	8 070	4 524	17 680	0,5
Vysočina	2,99	3,11	2,87	10 413	9 587	5 224	10 713	1,0
Jihomoravský	4,02	4,23	3,82	33 023	30 315	16 923	33 075	1,0
Olomoucký	3,35	3,38	3,32	14 382	13 251	7 143	9 129	1,6
Zlínský	2,73	2,77	2,69	10 957	9 978	5 392	13 804	0,8
Moravskoslezský	5,14	4,98	5,29	42 152	38 985	20 109	12 939	3,3

KOMENTÁŘ



Zdroj: ministerstvo práce a sociálních věcí ČR



Zdroj: ministerstvo práce a sociálních věcí ČR

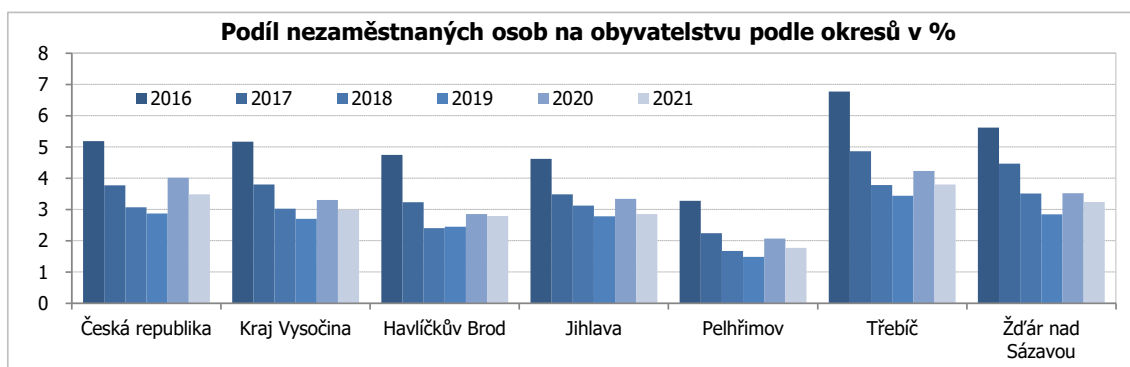
V posledním měsíci roku v Kraji Vysočina přibylo v evidenci úřadu práce pouze 170 nezaměstnaných osob, jejich počet se tak ke konci roku 2021 zvýšil na 10 413 osob. Poměrně příznivou situaci na trhu práce na Vysočině prozrazuje i pohled na meziroční vývoj. Ve srovnání s koncem roku 2020 se počet neumístěných uchazečů na Vysočině snížil o 1 030 osob a podíl nezaměstnaných na obyvatelstvu poklesl o 0,32 procentního bodu. Podíl nezaměstnaných se oproti roku 2020 snížil ve všech okresech kraje. Největší pokles byl zaznamenán v okrese Jihlava, a to o 0,49 procentního bodu.

KOMENTÁŘ

Uchazeči o zaměstnání a volná pracovní místa (stav k 31.12.)

Zdroj: MPSV

ČR kraj okres	Podíl nezaměstnaných osob na obyvatelstvu v %				Uchazeči o zaměstnání				Volná pracovní místa			
	2018	2019	2020	2021	2018	2019	2020	2021	2018	2019	2020	2021
Česká republika	3,07	2,87	4,02	3,49	231 534	215 532	291 977	258 173	324 410	340 957	318 582	343 148
Kraj Vysočina	3,02	2,70	3,31	2,99	10 628	9 642	11 443	10 413	9 998	10 615	9 647	10 713
v tom okresy:												
Havlíčkův Brod	2,40	2,45	2,85	2,79	1 587	1 609	1 838	1 798	1 483	1 167	1 230	1 608
Jihlava	3,12	2,78	3,34	2,85	2 454	2 187	2 553	2 226	2 424	2 858	2 649	3 580
Pelhřimov	1,68	1,49	2,07	1,77	827	746	999	854	2 714	3 412	2 778	2 900
Třebíč	3,78	3,44	4,23	3,80	2 924	2 683	3 177	2 881	1 654	1 724	1 660	1 295
Žďár nad Sázavou	3,51	2,85	3,52	3,24	2 836	2 417	2 876	2 654	1 723	1 454	1 330	1 330



Zdroj: ministerstvo práce a sociálních věcí ČR

Mezi nezaměstnanými ke konci roku 2021 nepatrně převažovaly ženy, kterých bylo 5 224 a na celkovém počtu osob bez práce se podílely 50,2 %. Občanů se zdravotním postižením úřady registrovaly 1 760, což je 16,9 % z celkového počtu nezaměstnaných. Absolventů škol a mladistvých bylo registrováno 1 173 a na celkovém počtu nezaměstnaných se tak podíleli 11,3 %.

Příspěvek v nezaměstnanosti poskytovaly ke konci roku 2021 úřady práce v Kraji Vysočina celkem 4 499 uchazečům o zaměstnání, tedy více než dvěma pětina osob vedených v evidenci.

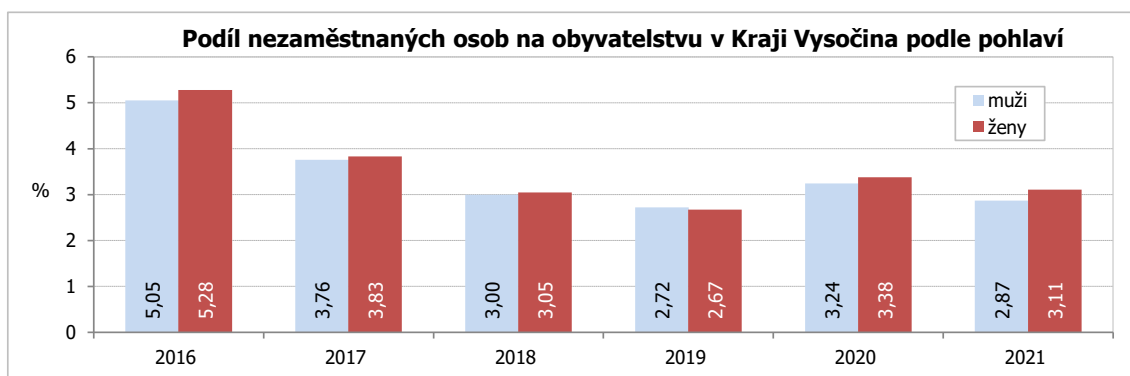
Nabídka volných pracovních míst v Kraji Vysočina dosáhla k 31. 12. 2021 počtu 10 713, což bylo o 1 066 více než ke konci předchozího roku. Na jedno volné pracovní místo tak připadal v průměru jeden uchazeč. Pro občany se zdravotním postižením bylo k dispozici 607 volných pracovních míst a pro absolventy a mladistvé 3 405 míst.

KOMENTÁŘ

Uchazeči s nárokem na podporu v nezaměstnanosti a volná pracovní místa v Kraji Vysočina k 31.12.2021

Zdroj: MPSV

Kraj, okres	Uchazeči o zaměstnání s nárokem na podporu v nezaměstnanosti	z toho		Volná pracovní místa celkem	z toho pro:		Počet uchazečů na 1 volné pracovní místo
		dosažitelní 15-64	ženy		absolventy a mladistvé	osoby se zdravotním postižením	
Kraj Vysočina	4 499	4 344	2 127	10 713	3 405	607	1,0
Havlíčkův Brod	744	714	379	1 608	1 185	196	1,1
Jihlava	1 030	992	444	3 580	907	125	0,6
Pelhřimov	473	462	257	2 900	623	126	0,3
Třebíč	1 154	1 119	535	1 295	295	78	2,2
Žďár nad Sázavou	1 098	1 057	512	1 330	395	82	2,0



Zdroj: ministerstvo práce a sociálních věcí ČR

Kontakt:

Ing. Vlastislav Valda

Oddělení informačních služeb, Krajská správa ČSÚ v Jihlavě

Tel.: 567 109 062

E-mail: vlastislav.valda@czso.cz