

## KOMENTÁŘ

13. září 2021

### První pololetí 2021: na Vysočině ubylo téměř pět set obyvatel

Ke konci června 2021 žilo v Kraji Vysočina 508 376 obyvatel, což bylo oproti stavu na začátku roku o 476 osob méně (v mezikrajském srovnání šestý nejpříznivější výsledek). Počet mužů se v kraji snížil o 181, žen ubylo 295. Za celkovým výrazným populačním poklesem stojí vysoký úbytek obyvatel přirozenou měnou, který dokázalo pouze o něco zkorigovat kladné migrační saldo. Do kraje se přistěhovalo 2 572 osob, vystěhovaných bylo 2 368. Živě se v kraji v prvních šesti měsících roku 2021 narodilo 2 766 dětí, z toho 45,2 % mimo manželství (v meziročním srovnání o 0,2 procentního bodu více). Ve stejném období zemřelo 3 446 osob, přirozenou měnou tak ubylo 680 obyvatel.

Celkový pokles populace se projevil ve všech okresech kraje s výjimkou Pelhřimovska, kde přibýlo 52 obyvatel. Tradičně nejvíce obyvatel ztratil třebský okres (-212), o něco méně ubylo obyvatel na Havlíčkovobrodsku (-156). Zdaleka nejvyšší přírůstek obyvatel stěhováním byl zaznamenán v okrese Pelhřimov (236), kde dokonce dokázal převážit ztrátu obyvatel přirozenou měnou a zasloužil se o výše zmíněný celkový přírůstek populace. V případě Třebíčska a Žďárska se na populačním poklesu podílely jak migrační, tak přirozený úbytek obyvatel.

V průběhu prvních šesti měsíců 2021 se v Kraji Vysočina živě narodilo 2 766 dětí, téměř stejně jako v předchozím roce. V lednu až červnu 2021 na Vysočině zemřelo 3 446 osob, oproti roku 2020 to představuje nárůst o bezmála 720 osob. Počet zemřelých převýšil počet narozených ve všech okresech kraje, nejvýrazněji na Havlíčkovobrodsku (přirozený úbytek -196), nejmírnější byl ve žďárském okrese (-73).

Nárůst počtu obyvatel byl v lednu až červnu 2021 zaznamenán ve čtyřech regionech České republiky, zejména ve Středočeském kraji a Hlavním městě Praze. Počet obyvatel České republiky se zvýšil o 1 165 osob, hlavní město se svým zázemím dokázalo jen částečně vykompenzovat populační úbytek ve většině krajů republiky. Jako obvykle přišel o nejvíce obyvatel Moravskoslezský kraj (-3 446), úbytek vyšší než tisíc osob zaznamenaly ještě čtyři další kraje. Avšak v přepočtu na tisíc obyvatel středního stavu o nejvíce obyvatel přišel Karlovarský kraj (-9,7), naopak nejvíce se zvýšil počet obyvatel Středočeského kraje (+9,8).

V lednu až červnu 2021 bylo v Kraji Vysočina podle předběžných údajů uzavřeno 676 manželství, oproti prvnímu pololetí minulého roku to bylo zhruba o pět procent více. Avšak ve srovnání s prvním pololetím posledního „necovidového“ roku 2019 bylo letos na Vysočině sňatků uzavřeno zhruba o 40 % méně. V prvních dvou čtvrtletích roku 2021 bylo v kraji rozvedeno 448 manželství, o jedno více než v roce 2020.

## KOMENTÁŘ

### Počet obyvatel v Kraji Vysočina a jeho okresech v 1. až 2. čtvrtletí 2021

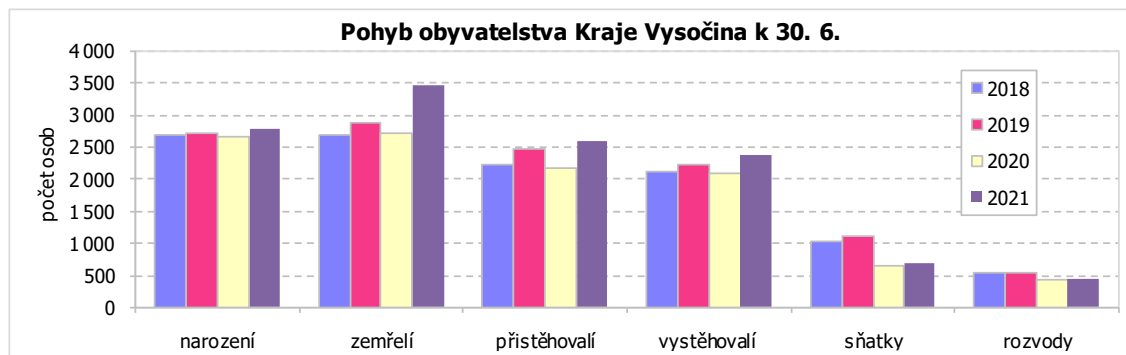
(předběžné výsledky)

	Stav na počátku období 1. ledna 2021			Stav ke konci období 30. června 2021			Rozdíl přírůstek (úbytek) obyvatel od počátku roku		
	celkem	muži	ženy	celkem	muži	ženy	celkem	muži	ženy
<b>Vysočina</b>	<b>508 852</b>	<b>253 153</b>	<b>255 699</b>	<b>508 376</b>	<b>252 972</b>	<b>255 404</b>	<b>-476</b>	<b>-181</b>	<b>-295</b>
v tom okresy									
Havlíčkův Brod	94 612	46 986	47 626	94 456	46 910	47 546	-156	-76	-80
Jihlava	113 664	56 593	57 071	113 604	56 594	57 010	-60	1	-61
Pelhřimov	72 298	36 040	36 258	72 350	36 072	36 278	52	32	20
Třebíč	110 337	54 793	55 544	110 125	54 711	55 414	-212	-82	-130
Žďár nad Sázavou	117 941	58 741	59 200	117 841	58 685	59 156	-100	-56	-44

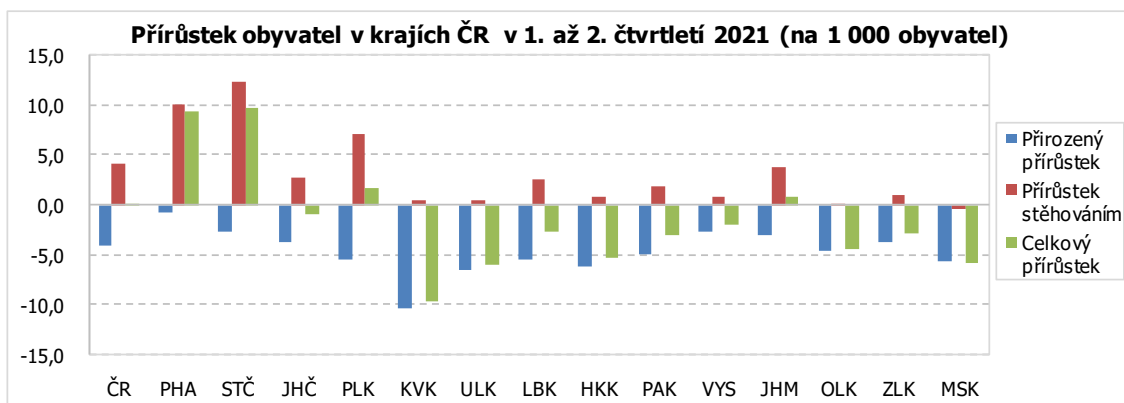
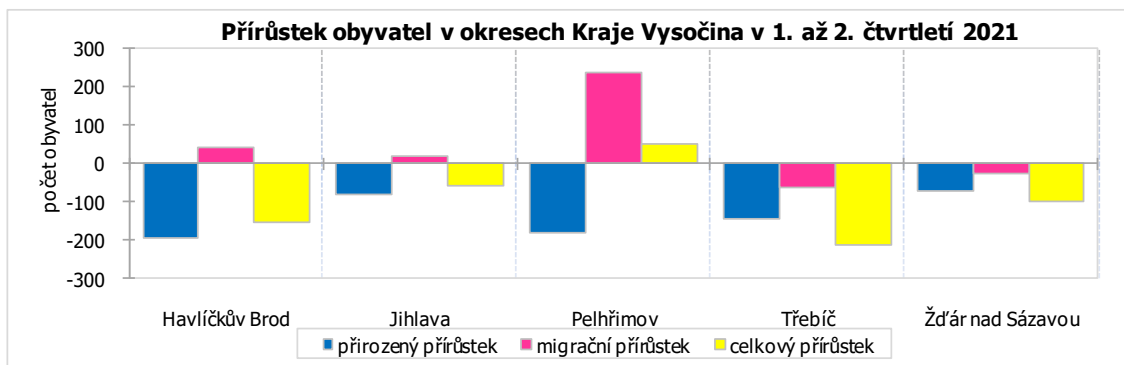
### Pohyb obyvatel v Kraji Vysočina a jeho okresech v 1. až 2. čtvrtletí 2021

(předběžné výsledky)

	Sňatky	Rozvody	Živě narození	Zemřelí			Přirozený přírůstek	Přistě- hovalí	Vystě- hovalí	Přírůstek stěho- váním	Celkový přírůstek
				celkem	do 1 roku	do 28 dnů					
<b>Vysočina</b>	<b>676</b>	<b>448</b>	<b>2 766</b>	<b>3 446</b>	<b>10</b>	<b>9</b>	<b>-680</b>	<b>2 572</b>	<b>2 368</b>	<b>204</b>	<b>-476</b>
v tom okresy											
Havlíčkův Brod	105	95	479	675	2	2	-196	681	641	40	-156
Jihlava	162	109	651	731	3	3	-80	800	780	20	-60
Pelhřimov	95	69	368	552	2	1	-184	662	426	236	52
Třebíč	156	87	593	740	1	1	-147	581	646	-65	-212
Žďár nad Sázavou	158	88	675	748	2	2	-73	611	638	-27	-100



## KOMENTÁŘ



### Kontakt:

Ing. Vlastislav Valda

Oddělení informačních služeb, Krajská správa ČSÚ v Jihlavě

E-mail: [vlastislav.valda@czso.cz](mailto:vlastislav.valda@czso.cz)

Tel.: 567 109 062

Více informací:

[Stav a pohyb obyvatelstva v ČR – 1. pololetí 2021](#)