

KOMENTÁŘ

28. července 2021

Naděje dožití mužů a žen na Vysočině poklesla

Údaje zjištěné z dvouletých průměrů let 2019 a 2020 udávají, že v Kraji Vysočina se muž narozený v roce 2020 pravděpodobně dožije věku 75 let a 11 měsíců, což představuje pokles zhruba o 9 měsíců proti předchozímu období. Vyšší naděje dožití při narození byla u mužů vypočtena v 8 krajích. Žena narozená v roce 2020 v Kraji Vysočina se pravděpodobně dožije 82 let a 4 měsíců, což je mezi kraji čtvrtý nejvyšší věk za Prahou, Královéhradeckým a Jihomoravským krajem, pokles proti předchozímu období činí zhruba 5 měsíců.

Každý rok jsou Českým statistickým úřadem vydávány úmrtnostní tabulky, ze kterých lze vyčíst celou řadu důležitých informací. Podrobné úmrtnostní tabulky za Českou republiku a kraje jsou sestaveny s jednoletým věkovým intervalem, odděleně pro muže a ženy. S ohledem na vyloučení nahodilých výkyvů jsou krajské tabulky zpracovány vždy z podkladů dvou let.

Nejnámější ukazatel je **naděje dožití** (střední délka života) - udává počet roků, kterých se pravděpodobně dožije osoba právě x-letá. Ukazatel se používá nejčastěji v podobě naděje dožití (střední délka života) při narození – tedy kolika roků se dožije osoba právě narozená.

Střední délka života se, kromě posledních dvou let, dlouhodobě zvyšuje. **Od roku 2003 vzrostla v Kraji Vysočina u mužů o 3 roky a 1 měsíc a u žen také o 3 roky a 1 měsíc** (v rámci ČR došlo ke zvýšení o 3 roky a 3 měsíce, resp. 2 roky a 9 měsíců).

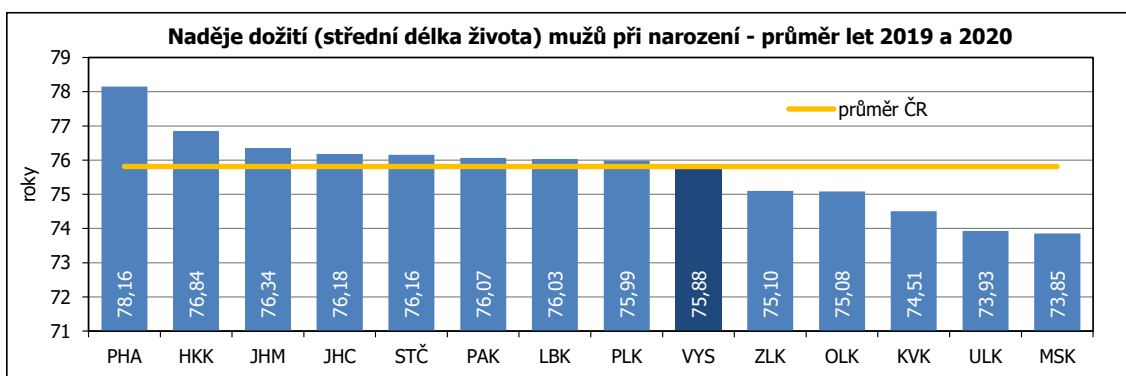
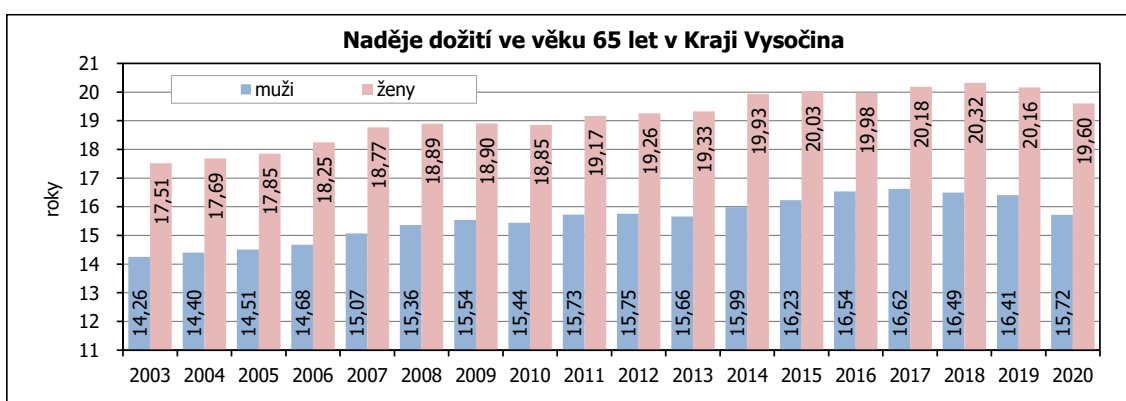
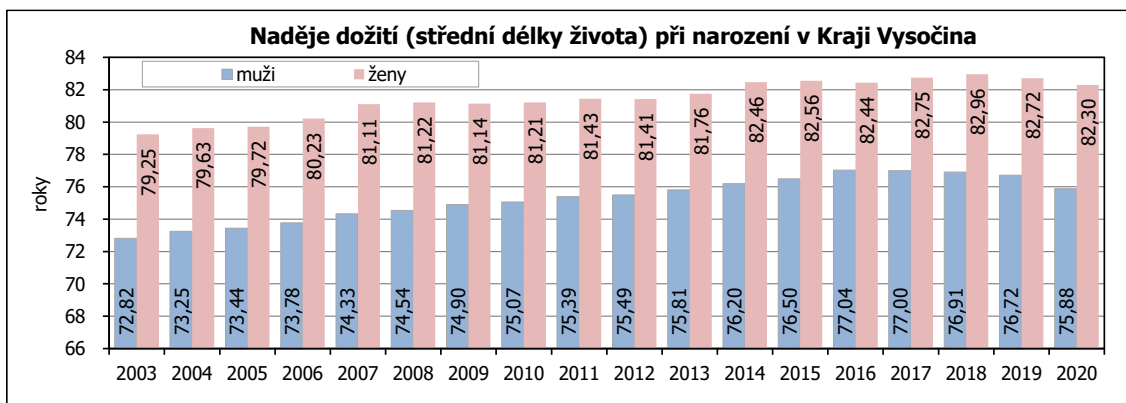
Muž, který žije v Kraji Vysočina a v roce 2020 **dovršil 65 let**, se pravděpodobně dožije dalších 15 let a devíti měsíců, pětadesátiletá žena již více než 19 let a sedm měsíců. I v této věkové kategorii je patrný nárůst, protože proti roku 2003 je u pětadesátiletých zaznamenáno prodloužení naděje dožití o rok a šest měsíců u mužů a o dva roky a jeden měsíc u žen.

KOMENTÁŘ

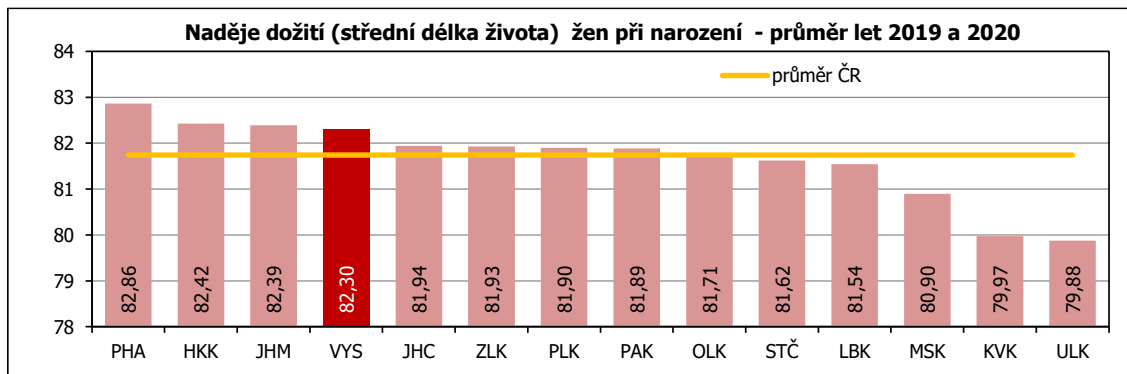
Naděje dožití v daném věku - průměr let 2019 a 2020

Kraj Vysočina						Česká republika					
Věk	Muži	Ženy	Věk	Muži	Ženy	Věk	Muži	Ženy	Věk	Muži	Ženy
0	75,88	82,30	53	25,38	30,41	0	75,30	81,38	53	24,65	29,72
1	75,03	81,38	54	24,53	29,48	1	74,50	80,52	54	23,80	28,80
2	74,08	80,39	55	23,68	28,55	2	73,52	79,53	55	22,95	27,89
3	73,10	79,39	56	22,84	27,62	3	72,53	78,54	56	22,11	26,99
4	72,12	78,40	57	22,00	26,70	4	71,54	77,55	57	21,29	26,09
5	71,13	77,41	58	21,17	25,79	5	70,55	76,56	58	20,48	25,20
6	70,14	76,41	59	20,36	24,88	6	69,55	75,56	59	19,68	24,31
7	69,15	75,42	60	19,55	23,98	7	68,56	74,57	60	18,89	23,44
8	68,16	74,43	61	18,76	23,09	8	67,57	73,57	61	18,11	22,57
9	67,16	73,44	62	17,99	22,20	9	66,57	72,58	62	17,36	21,71
10	66,17	72,45	63	17,22	21,32	10	65,58	71,58	63	16,63	20,85
11	65,17	71,45	64	16,47	20,46	11	64,58	70,59	64	15,92	20,01
12	64,18	70,46	65	15,72	19,60	12	63,59	69,59	65	15,22	19,17
13	63,19	69,47	66	14,99	18,75	13	62,59	68,60	66	14,53	18,34
14	62,20	68,48	67	14,27	17,91	14	61,60	67,60	67	13,85	17,52
15	61,21	67,48	68	13,58	17,08	15	60,60	66,61	68	13,20	16,72
16	60,22	66,49	69	12,91	16,27	16	59,61	65,62	69	12,57	15,93
17	59,24	65,50	70	12,27	15,46	17	58,63	64,63	70	11,96	15,15
18	58,27	64,51	71	11,64	14,67	18	57,64	63,64	71	11,35	14,38
19	57,30	63,52	72	11,03	13,90	19	56,67	62,65	72	10,76	13,63
20	56,34	62,53	73	10,42	13,13	20	55,70	61,66	73	10,18	12,89
21	55,38	61,54	74	9,82	12,39	21	54,73	60,67	74	9,62	12,17
22	54,42	60,55	75	9,25	11,66	22	53,77	59,68	75	9,08	11,47
23	53,46	59,56	76	8,70	10,94	23	52,80	58,69	76	8,56	10,78
24	52,51	58,57	77	8,18	10,25	24	51,84	57,70	77	8,05	10,11
25	51,55	57,58	78	7,68	9,57	25	50,87	56,72	78	7,57	9,46
26	50,58	56,60	79	7,19	8,92	26	49,90	55,73	79	7,09	8,83
27	49,62	55,61	80	6,71	8,29	27	48,94	54,74	80	6,63	8,22
28	48,65	54,63	81	6,25	7,68	28	47,97	53,76	81	6,18	7,64
29	47,68	53,64	82	5,82	7,10	29	47,01	52,78	82	5,76	7,08
30	46,71	52,66	83	5,41	6,55	30	46,04	51,79	83	5,37	6,56
31	45,75	51,68	84	5,03	6,03	31	45,08	50,81	84	5,00	6,06
32	44,78	50,69	85	4,67	5,54	32	44,12	49,83	85	4,65	5,59
33	43,82	49,71	86	4,34	5,09	33	43,16	48,85	86	4,31	5,16
34	42,86	48,73	87	4,02	4,67	34	42,20	47,88	87	4,01	4,75
35	41,91	47,75	88	3,73	4,28	35	41,24	46,90	88	3,73	4,37
36	40,95	46,78	89	3,46	3,92	36	40,28	45,92	89	3,47	4,01
37	40,01	45,80	90	3,21	3,60	37	39,32	44,95	90	3,23	3,69
38	39,06	44,82	91	2,99	3,30	38	38,37	43,98	91	3,00	3,39
39	38,11	43,85	92	2,78	3,03	39	37,43	43,01	92	2,80	3,12
40	37,17	42,87	93	2,59	2,78	40	36,48	42,04	93	2,61	2,88
41	36,23	41,90	94	2,41	2,56	41	35,55	41,07	94	2,44	2,65
42	35,29	40,93	95	2,26	2,35	42	34,61	40,10	95	2,28	2,45
43	34,35	39,96	96	2,12	2,18	43	33,68	39,14	96	2,14	2,27
44	33,41	39,00	97	1,99	2,02	44	32,74	38,18	97	2,02	2,11
45	32,48	38,03	98	1,87	1,88	45	31,81	37,22	98	1,90	1,97
46	31,56	37,07	99	1,77	1,77	46	30,89	36,27	99	1,80	1,84
47	30,65	36,11	100	1,68	1,66	47	29,96	35,32	100	1,71	1,73
48	29,74	35,15	101	1,60	1,57	48	29,05	34,37	101	1,62	1,64
49	28,85	34,19	102	1,53	1,49	49	28,15	33,43	102	1,55	1,56
50	27,97	33,24	103	1,47	1,43	50	27,26	32,49	103	1,49	1,49
51	27,10	32,30	104	1,42	1,38	51	26,39	31,56	104	1,44	1,43
52	26,24	31,35	105	1,39	1,34	52	25,52	30,64	105	1,41	1,40

KOMENTÁŘ



KOMENTÁŘ



Kontakt:

Ing. Miloslav Witz

Oddělení informačních služeb, Krajská správa ČSÚ v Jihlavě

E-mail: miloslav.witz@czso.cz

Tel.: 567 109 081

Podrobné údaje:

[Úmrtnostní tabulky za ČR, regiony soudržnosti a kraje - 2019 - 2020](#)